

PROGRESO

Fideicomiso Progreso Urbano de Sonora

Hermosillo, Sonora.
A 01 de marzo de 2016
Oficio No. GAC/073/16

C.P. GUSTAVO LUIS RODRIGUEZ LOZANO
Subsecretario de Planeación del Desarrollo
Secretaria de Hacienda
P r e s e n t e.-


Le envío el Formato ETCA-II-08 y ETCA-II-09 del primero, segundo y tercer trimestre del ejercicio 2015, dichos formatos se corrigen de acuerdo a la observación numero 8 dictaminada por el Instituto superior de Auditoria y Fiscalización, con la atenta suplica de que estos sean publicados en la página WEB.

Reciba un cordial saludo.

ATENTAMENTE

[Handwritten signature]
C.P. PEDRO OROZCO VILLEGAS
Gerente de Administración y
Contabilidad

C.c.p. Lic. Ulises Reyes Aguayo-Director General
C.c.p. Lic. Miguel Ángel Murillo Aispuro-Secretario de la Contraloría General
C.c.p. Archivo



Comonfort y Boulevard Cultura S/N Altos Puente Peatonal local C
Fraccionamiento Río Sonora.
Tel.(662) 2-17-30-11, 2-12-46-91 Fax. 2-12-36-87
C.P. 82350 Hermosillo, Sonora, México.
progresofideicomiso@hotmail.com

Sistema Estatal de Evaluación
Estado Analítico del Ejercicio Presupuestado de Egresos
Clasificación por Objeto del Gasto (Capítulo y Concepto)
PROGRESO FIDEICOMISO PROMOTOR URBANO DE SONORA
Del 01 de ENERO al 31 de MARZO 2015

ETCA-II-09

TRIMESTRE: PRIMERO DE 2015

(PESOS)

Capítulo del Gasto	Ejercicio del Presupuesto	Egresos Aprobado Anual (1)	Ampliaciones/ (Reducciones) (2)	Egresos Modificado Anual (3=1+2)	Egresos Devengado Anual (4)	Egresos Pagado Anual (5)	Egresos Devengado Trimestral (6)	Egresos Pagado Trimestral (7)	Subejercicio (8 = 3 - 4)	% Avance Anual (9= 4/3)
1000	Servicios Personales	1,981,208.00	-	1,981,208.00	363,058.00	363,058.00	363,058.00	363,058.00	1,618,150.00	18.33%
2000	Materiales y Suministros	69,000.00	-	69,000.00	6,406.00	6,406.00	6,406.00	6,406.00	62,594.00	9.28%
3000	Servicios Generales	1,926,882.00	1,549,085.00	3,475,967.00	2,232,961.00	2,232,961.00	2,232,961.00	2,232,961.00	1,243,006.00	64.24%
4000	Transferencias, Asignaciones, Subsidios y Otras Ayudas	-	-	-	-	-	-	-	-	-
5000	Bienes Muebles, Inmuebles e Intangibles	-	-	-	-	-	-	-	-	-
6000	Inversión Pública	-	-	-	-	-	-	-	-	-
7000	ENTREGAS A LA ADMINISTRACION DEL CENTRO DE GOBIERNO	1,800,000.00	-	1,800,000.00	-	-	-	-	1,800,000.00	0.00%
8000	ENTREGAS AL FIDEICOMISARIO	10,000,000.00	-	10,000,000.00	2,500,000.00	2,500,000.00	2,500,000.00	2,500,000.00	7,500,000.00	25.00%
9000	Ente de la Federación	34,439,101.00	-	34,439,101.00	4,584,353.00	4,584,353.00	4,584,353.00	4,584,353.00	29,854,748.00	13.31%
	Total del Gasto	50,216,191.00	1,549,085.00	51,765,276.00	9,686,778.00	9,686,778.00	9,686,778.00	9,686,778.00	42,078,498.00	18.71%

Rubros de los Ingresos	Ingresos Estimado Original Anual (1)	Ampliaciones y Reducciones (+ o -) (2)	Ingresos Modificado Anual (3= 1 + 2)	Ingresos Devengado Anual (4)	Ingresos Recaudado Anual (5)	Ingresos Devengado Trimestral (6)	Ingresos Recaudado Trimestral (7)	Variación Vs Original (8= 5 - 1)	% de Avance Anual (9= 5/1)
Ingresos del Gobierno									
Ingresos									
Contribuciones de Manejo									
Impuestos									
Prerogativas									
Transferencias									
Capital									
Prerogativas y Ayudas									
Transferencias, Asignaciones y Otras Ayudas	34,439,101.00	-	34,439,101.00	4,719,846.00	4,719,846.00	4,719,846.00	4,719,846.00	- 29,719,255.00	13.70%
Ingresos de Organismos y Empresas									
Ingresos por venta de Bienes y Servicios									
Transferencias, Asignaciones, Subsidios y Otras Ayudas. FEDERALES	15,777,090.00	1,549,085.00	17,326,175.00	3,605,357.00	3,605,357.00	3,605,357.00	3,605,357.00	- 12,171,733.00	22.85%
Transferencias, Asignaciones, Subsidios y Otras Ayudas. ESTATALES									
Ingresos derivados de Financiamiento									
Ingresos Derivados de Financiamientos									
Total	50,216,191.00	1,549,085.00	51,765,276.00	8,325,203.00	8,325,203.00	8,325,203.00	8,325,203.00	- 41,890,988.00	16.58%
Ingresos Excedentes 1									

1 Los Ingresos Excedentes se presentan para efectos de cumplimiento de la Ley de Ingresos del Estado y Ley de Contabilidad Gubernamental. El importe reflejado siempre debe ser mayor a cero. Nunca en rojo.

El saldo inicial de Caja y Bancos es informativo, No SE SUMA EN EL TOTAL

Sistema Estatal de Evaluación
Estado Analítico del Ejercicio Presupuesto de Egresos
Clasificación por Objeto del Gasto (Capítulo y Concepto)
PROGRESO FIDEICOMISO PROMOTOR URBANO DE SONORA
Del 01 de ENERO al 30 de JUNIO 2015

TRIMESTRE: SEGUNDO DE 2015

(PESOS)

Capítulo del Gasto	Ejercicio del Presupuesto	Egresos Aprobado Anual (1)	Ampliaciones/ (Reducciones) (2)	Egresos Modificado Anual (3=1+2)	Egresos Devengado Anual (4)	Egresos Pagado Anual (5)	Egresos Devengado Trimestral (6)	Egresos Pagado Trimestral (7)	Subejercicio (8=3-4)	% Avance Anual (9=4/3)
1000	Servicios Personales	1,981,236.00	-	1,981,236.00	727,887.00	727,887.00	363,958.00	363,958.00	1,253,321.00	36.74%
2000	Materiales y Suministros	69,000.00	-	69,000.00	16,290.00	16,290.00	6,406.00	6,406.00	52,710.00	23.61%
3000	Servicios Generales	1,926,882.00	1,549,085.00	3,475,967.00	2,468,356.00	2,468,356.00	235,395.00	235,395.00	1,007,611.00	71.01%
4000	Transferencias, Asignaciones, Subsidios y Otras Ayudas	-	-	-	-	-	-	-	-	-
5000	Bienes Muebles, Inmuebles e Intangibles	-	-	-	-	-	-	-	-	-
6000	Inversión Pública	-	-	-	-	-	-	-	-	-
8000	ENTREGAS A LA ADMINISTRACION DEL CENTRO DE GOBIERNO	1,800,000.00	-	1,800,000.00	1,800,000.00	1,800,000.00	1,800,000.00	1,800,000.00	5,000,000.00	100.00%
9000	ENTREGAS AL FIDEICOMISARIO	10,000,000.00	-	10,000,000.00	5,000,000.00	5,000,000.00	2,500,000.00	2,500,000.00	5,000,000.00	50.00%
	Deuda Pública	34,439,101.00	-	34,439,101.00	9,299,021.00	9,299,021.00	4,584,353.00	4,584,353.00	25,140,080.00	27.00%
	Total del Gasto	50,216,191.00	1,549,085.00	51,765,276.00	19,311,554.00	19,311,554.00	9,489,212.00	9,489,212.00	32,453,722.00	37.31%

Sistema Estatal de Evaluación
Estado Analítico de Ingresos
PROGRESO FIDEICOMISO PROMOTOR URBANO DE SONORA
Del 01 de ENERO al 30 de JUNIO de 2015
(PESOS)

TRIMESTRE: SEGUNDO DE 2015

Rubros de los Ingresos	Ingresos Estimado Original Anual (1)	Ampliaciones y Reducciones (+ ó -) (2)	Ingresos Modificado Anual (3= 1+2)	Ingresos Devengado Anual (4)	Ingresos Recaudado Anual (5)	Ingresos Devengado Trimestral (6)	Ingresos Recaudado Trimestral (7)	Variación Vs Original (8= 5 - 1)	% de Avance Anual (9= 5/1)
Saldo inicial Caja y Bancos	7,826,526.00								
1 Impuestos									
2 Cuotas y Aportaciones de Seguridad Social									
3 Contribuciones de Mejoras									
4 Derechos									
5 Productos									
Corriente									
Capital									
6 Aprovechamientos									
Corriente									
Capital									
7 Ingresos por Ventas de Bienes y Servicios	15,777,090.00	1,549,085.00	17,326,175.00	6,641,337.00	6,641,337.00	3,035,979.00	3,035,979.00	9,135,753.00	42.09%
8 Participaciones y Aportaciones									
Transferencias, Asignaciones, Subsidios y									
9 Otras Ayudas FEDERALES									
Transferencias, Asignaciones, Subsidios y	34,439,101.00		34,439,101.00	9,670,647.00	9,670,647.00	4,950,800.00	4,950,800.00	24,768,454.00	28.08%
10 Otras Ayudas ESTATALES									
Ingresos Derivados de Financiamientos									
Total	50,216,191.00	1,549,085.00	51,765,276.00	16,311,984.00	16,311,984.00	7,986,779.00	7,986,779.00	- 33,904,207.00	32.48%
					Ingresos Excedentes 1				

Sistema Estatal de Evaluación
 Estado Analítico del Ejercicio Presupuesto de Egresos
 Clasificación por Objeto del Gasto (Capítulo y Concepto)
 PROGRESO FIDEICOMISO PROMOTOR URBANO DE SONORA
 Del 01 de ENERO al 30 de SEPTIEMBRE 2015

TRIMESTRE: TERCERO DE 2015

(PESOS)

Capítulo del Gasto	Ejercicio del Presupuesto	Egresos Aprobado Anual (1)	Ampliaciones/ (Reducciones) (2)	Egresos Modificado Anual (3=1+2)	Egresos Devengado Anual (4)	Egresos Pagado Anual (5)	Egresos Devengado Trimestral (6)	Egresos Pagado Trimestral (7)	Subejercicio (8 = 3 - 4)	% Avance Anual (9 = 4/3)
1000	Servicios Personales	1,981,208.00	-	1,981,208.00	1,118,428.00	1,118,428.00	390,542.00	390,542.00	862,780.00	56.45%
2000	Materiales y Suministros	69,000.00	-	69,000.00	33,815.00	33,815.00	17,525.00	17,525.00	35,185.00	49.01%
3000	Servicios Generales	1,926,882.00	1,549,085.00	3,475,967.00	2,798,994.00	2,798,994.00	330,637.00	330,637.00	676,973.00	80.52%
4000	Transferencias, Asignaciones, Subsidios y Otras Ayudas	-	-	-	-	-	-	-	-	-
5000	Bienes Muebles, Inmuebles e Intangibles	-	-	-	-	-	-	-	-	-
6000	Inversión Pública	-	-	-	-	-	-	-	-	-
9000	ENTREGAS A LA ADMINISTRACION DEL CENTRO DE GOBIERNO	1,800,000.00	-	1,800,000.00	1,800,000.00	1,800,000.00	1,800,000.00	1,800,000.00	-	100.00%
8000	ENTREGAS AL FIDEICOMISARIO	10,000,000.00	-	10,000,000.00	6,666,667.00	6,666,667.00	1,666,667.00	1,666,667.00	3,333,333.00	66.67%
9000	Deuda Pública	34,439,101.00	-	34,439,101.00	13,993,276.00	13,993,276.00	4,584,353.00	4,584,353.00	20,445,825.00	40.63%
	Total del Gasto	50,216,191.00	1,549,085.00	51,765,276.00	26,411,180.00	26,411,180.00	8,789,724.00	8,789,724.00	25,354,096.00	51.02%

Sistema Estatal de Evaluación
Estado Analítico de Ingresos
PROGRESO FIDEICOMISO PROMOTOR URBANO DE SONORA
Del 01 de ENERO al 30 de SEPTIEMBRE de 2015
(PESOS)

TRIMESTRE: TERCERO DE 2015

Rubros de los Ingresos	Ingresos Estimado Original Anual (1)	Ampliaciones y Reducciones (+ o -) (2)	Ingresos Modificado Anual (3= 1 +2)	Ingresos Devengado Anual (4)	Ingresos Recaudado Anual (5)	Ingresos Devengado Trimestral (6)	Ingresos Recaudado Trimestral (7)	Variación Vs Original (8= 5 - 1)	% de Avance Anual (9= 5/1)
Saldo Inicial Caja y Bancos	7,826,520.00								
1 Impuestos									
2 Cuotas y Aportaciones de Seguridad Social									
3 Contribuciones de Mejoras									
4 Derechos									
5 Productos									
Comiente									
Capital									
6 Aprovechamientos									
Comiente									
Capital									
7 Ingresos por Ventas de Bienes y Servicios	15,777,090.00	1,549,085.00	17,326,175.00	12,723,537.00	12,723,537.00	6,082,201.00	6,082,201.00	3,053,553.00	80.65%
8 Participaciones y Aportaciones									
9 Transferencias, Asignaciones, Subsidios y Otras Ayudas	34,439,101.00		34,439,101.00	15,538,849.00	15,538,849.00	5,868,202.00	5,868,202.00	18,900,252.00	45.12%
FEDERALES									
ESTATALES									
10 Ingresos Derivados de Financiamientos	50,216,191.00	1,549,085.00	51,765,276.00	28,262,366.00	28,262,366.00	11,950,403.00	11,950,403.00	21,953,865.00	56.28%
Total									
Ingresos Excedentes									

Rubros de los Ingresos	Ingresos Estimado Original Anual (1)	Ampliaciones y Reducciones (+ ó -) (2)	Ingresos Modificado Anual (3= 1 +2)	Ingresos Devengado Anual (4)	Ingresos Recaudado Anual (5)	Ingresos Devengado Trimestral (6)	Ingresos Recaudado Trimestral (7)	Variación V: Original (8= 5 - 1)	% de Avance Anual (9= 5/1)
Ingresos del Gobierno									
Instituto									
Contribuciones de Mejoras									
Derechos									
Productos									
Corriente									
Capital									
Aprovechamientos									
Contante									
Capital									
Participaciones y Aportaciones	34,439,101.00		34,439,101.00	15,538,849.00	15,538,849.00	5,868,202.00	5,868,202.00	- 18,900,252.00	45.12%
Transferencias, Asignaciones, Subsidios y Otras Ayudas									
Ingresos de Organismos y Empresas									
Cuentas y aportaciones de Seguridad Social									
Ingresos por ventas de Bienes y Servicios									
Transferencias, Asignaciones, Subsidios y Otras Ayudas, FEDERALES	15,777,090.00	1,549,085.00	17,326,175.00	12,723,537.00	12,723,537.00	6,082,201.00	6,082,201.00	- 3,053,553.00	80.65%
Transferencias, Asignaciones, Subsidios y Otras Ayudas, ESTATALES									
Ingresos derivados de Financiamiento									
Ingresos Derivados de Financiamientos									
Total	50,216,191.00	1,549,085.00	51,765,276.00	28,262,386.00	28,262,386.00	11,950,403.00	11,950,403.00	- 21,953,805.00	56.28%
					Ingresos Excedentes				

1 Los Ingresos Excedentes se presentan para efectos de cumplimiento de la Ley de Ingresos del Estado y Ley de Contabilidad Gubernamental.

El importe reflejado siempre debe ser mayor a cero. Nunca en rojo.

El saldo inicial de Caja y Bancos es informativo, No SE SUMA EN EL TOTAL



PROGRESO

Fideicomiso Promotor Urbano de Sonora

Hermosillo, Sonora.
A 01 de marzo de 2016
Oficio No. GAC/074/16

C.P. GUSTAVO LUIS RODRIGUEZ LOZANO
Subsecretario de Planeación del Desarrollo
Secretaría de Hacienda
P r e s e n t e.-

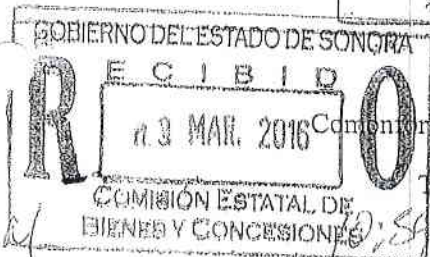
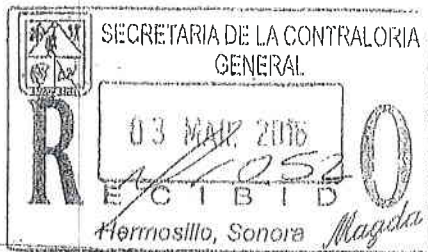
Le envío el Formato ETCA-II-08 del primero y segundo trimestre del 2015, dichos formatos se corrigen de acuerdo a la observación numero 9 dictaminada por el Instituto superior de Auditoria y Fiscalización, con la atenta suplica de que estos sean publicados en la página WEB.

Reciba un cordial saludo.

ATENTAMENTE

C.P. PEDRO OROZCO VILLEGAS
Gerente de Administración y
Contabilidad

C.c.p. Lic. Ulises Reyes Aguayo-Director General
C.c.p. Lic. Miguel Ángel Murillo Aispuro-Secretario de la Contraloría General
C.c.p. Archivo



Comisión Estatal de Bienes y Concesiones y Boulevard Cultura S/N Altos Puente Peatonal local "C"
Fraccionamiento Río Sonora.
Tel. (662) 2-17-30-11, 2-12-46-91 Fax. 2-12-36-87
C.P. 82350 Hermosillo, Sonora, México.
progresofideicomiso@hotmail.com

Sistema Estatal de Evaluación
Estado Analítico de Ingresos
PROGRESO FIDEICOMISO PROMOTOR URBANO DE SONORA
Del 01 de ENERO al 31 de MARZO de 2015
(PESOS)

TRIMESTRE: PRIMERO DE 2015

Rubros de los Ingresos	Ingresos Estimado Original Anual (1)	Ampliaciones y Reducciones (+ ó -) (2)	Ingresos Modificado Anual (3= 1 +2)	Ingresos Devengado Anual (4)	Ingresos Recaudado Anual (5)	Ingresos Devengado Trimestral (6)	Ingresos Recaudado Trimestral (7)	Variación Vs Original (8= 5 - 1)	% de Avance Anual (9= 5/1)
Saldo Inicial Caja y Bancos	7,826,520.00								
1 Impuestos									
2 Cotas y Aportaciones de Seguridad Social									
3 Contribuciones de Mejoras									
4 Derechos									
5 Productos									
Corriente									
Capital									
6 Aprovechamientos									
Corriente									
Capital	15,777,090.00	1,549,085.00	17,326,175.00	3,605,357.00	3,605,357.00	3,605,357.00	3,605,357.00	12,171,733.00	22.85%
7 Ingresos por Ventas de Bienes y Servicios									
8 Participaciones y Aportaciones									
9 Transferencias, Asignaciones, Subsidios y Otras Ayudas FEDERALES	34,439,101.00		34,439,101.00	4,719,846.00	4,719,846.00	4,719,846.00	4,719,846.00	29,719,255.00	13.70%
Transferencias, Asignaciones, Subsidios y Otras Ayudas ESTATALES									
10 Ingresos Derivados de Financiamientos	59,216,191.00	1,549,085.00	51,765,276.00	8,325,203.00	8,325,203.00	8,325,203.00	8,325,203.00	41,890,988.00	16.58%
Total									
					Ingresos Excedentes 1				

Rubros de los Ingresos	Ingresos Estimado Original Anual (1)	Ampliaciones y Reducciones (+ ó -) (2)	Ingresos Modificado Anual (3= 1 +2)	Ingresos Devengado Anual (4)	Ingresos Recaudado Anual (5)	Ingresos Devengado Trimestral (6)	Ingresos Recaudado Trimestral (7)	Variación Vs Original (8= 5 - 1)	% de Avance Anual (9= 5/1)
Ingresos del Gobierno									
Impuesto									
Contribuciones de México:									
Derechos:									
Productos:									
Corriente:									
Capital									
Participaciones y Aportaciones:									
Transferencias, Aportaciones, Subsidios y Otras Ayudas	34,439,101.00	-	34,439,101.00	4,719,846.00	4,719,846.00	4,719,846.00	4,719,846.00	- 29,719,255.00	13.70%
Ingresos de Organismos y Empresas									
Caja y aportaciones de Seguridad Social									
Ingresos por ventas de Bienes y Servicios	15,777,090.00	1,549,085.00	17,326,175.00	3,605,357.00	3,605,357.00	3,605,357.00	3,605,357.00	- 12,171,733.00	22.85%
Transferencias, Asignaciones, Subsidios y Otras Ayudas, FEDERALES									
Transferencias, Asignaciones, Subsidios y Otras Ayudas, ESTATALES									
Ingresos derivados de Financiamiento									
Ingresos Derivados de Financiamientos	50,216,191.00	1,549,085.00	51,765,276.00	8,325,203.00	8,325,203.00	8,325,203.00	8,325,203.00	- 41,890,988.00	16.58%
Total	50,216,191.00	1,549,085.00	51,765,276.00	8,325,203.00	8,325,203.00	8,325,203.00	8,325,203.00	- 41,890,988.00	16.58%
Ingresos Excedentes 1									

1 Los Ingresos Excedentes se presentan para efectos de cumplimiento de la Ley de Ingresos del Estado y Ley de Contabilidad Gubernamental.

El importe reflejado siempre debe ser mayor a cero. Nunca en rojo.

El saldo inicial de Caja y Bancos es informativo, No SE SUMA EN EL TOTAL.

PROGRESO FIDEICOMISO PROMOTOR URBANO DE SONORA
Del 01 de ENERO al 30 de JUNIO de 2015
(PESOS)

TRIMESTRE: SEGUNDO DE 2015


Rubros de los Ingresos	Ingresos Estimado Original Anual (1)	Ampliaciones y Reducciones (+ ó -) (2)	Ingresos Modificado Anual (3= 1 +2)	Ingresos Devengado Anual (4)	Ingresos Recaudado Anual (5)	Ingresos Devengado Trimestral (6)	Ingresos Recaudado Trimestral (7)	Variación Vs Original (8= 5 - 1)	% de Avance Anual (9= 5/1)
Saldo Inicial Caja y Bancos	7,826,520.00								
1 Impuestos									
2 Cuotas y Aportaciones de Seguridad Social									
3 Contribuciones de Mejoras									
4 Derechos									
5 Productos									
Comerzte									
6 Capital									
7 Aprovechamientos									
8 Corriente									
Capital	15,777,090.00	1,549,085.00	17,326,175.00	6,641,337.00	6,641,337.00	3,035,979.00	3,035,979.00	9,135,753.00	42.09%
Ingresos por Ventas de Bienes y Servicios									
8 Participaciones y Aportaciones									
9 Transferencias, Asignaciones, Subsidios y Otras Ayudas FEDERALES									
Transferencias, Asignaciones, Subsidios y Otras Ayudas ESTATALES	34,439,101.00		34,439,101.00	9,670,647.00	9,670,647.00	4,950,800.00	4,950,800.00	24,768,454.00	28.08%
10 Ingresos Derivados de Financiamientos									
Total	50,216,191.00	1,549,085.00	51,765,276.00	16,311,984.00	16,311,984.00	7,986,779.00	7,986,779.00	33,904,207.00	32.48%
					Ingresos Excedentes 1				

Rubros de los Ingresos	Ingresos Estimado Original Anual (1)	Ampiaciones y Reducciones (+ ó -) (2)	Ingresos Modificado Anual (3= 1 + 2)	Ingresos Devengado Anual (4)	Ingresos Recaudado Anual (5)	Ingresos Devengado Trimestral (6)	Ingresos Recaudado Trimestral (7)	Variación Vs Original (8= 5 - 1)	% de Avance Anual (9= 5/1)
Ingresos del Gobierno									
Impuesto									
Contribuciones de Mejoras									
Derechos									
Productos									
Corriente									
Capital									
Aprocheamientos									
Participaciones y Aportaciones									
Transferencias, Asignaciones, Subsidios y Otras Ayudas	34,439,101.00	-	34,439,101.00	9,670,647.00	9,670,647.00	4,950,800.00	4,950,800.00	- 24,768,454.00	28.08%
Ingresos de Organismos y Empresas									
Cuentas y aportaciones de Seguridad Social									
Ingresos por ventas de Bienes y Servicios									
Transferencias, Asignaciones, Subsidios y Otras Ayudas, FEDERALES	15,777,090.00	1,549,085.00	17,326,175.00	6,641,337.00	6,641,337.00	3,035,979.00	3,035,979.00	- 9,135,753.00	42.09%
Transferencias, Asignaciones, Subsidios y Otras Ayudas, ESTATALES									
Ingresos derivados de Financiamiento									
Ingresos Derivados de Financiamientos									
Total	50,216,191.00	1,549,085.00	51,765,276.00	16,311,984.00	16,311,984.00	7,986,779.00	7,986,779.00	- 33,904,207.00	32.48%
					Ingresos Excedentes 1				

1 Los Ingresos Excedentes se presentan para efectos de cumplimiento de la Ley de Ingresos del Estado y Ley de Contabilidad Gubernamental.

El importe reflejado siempre debe ser mayor a cero. Nunca en rojo.

El saldo inicial de Caja y Bancos es informativo, No SE SUMA EN EL TOTAL.



PROGRESO

Fideicomiso Promotor Urbano de Sonora

Hermosillo, Sonora.
A 01 de marzo de 2016
Oficio No. GAC/075/16



C.P. GUSTAVO LUIS RODRIGUEZ LOZANO
Subsecretario de Planeación del Desarrollo
Secretaría de Hacienda
Presente.-

Le envío los Formatos ETCA-II-08, ETCA-II-08-A y ETCA-1-01-A del primero, segundo y tercer trimestre del 2015, dichos formatos se corrigen de acuerdo a la observación número 10 dictaminada por el Instituto superior de Auditoría y Fiscalización, con la atenta suplica de que estos sean publicados en la página WEB.

Reciba un cordial saludo.

ATENTAMENTE

C.P. PEDRO OROZCO VILLEGAS
Gerente de Administración y
Contabilidad



C.c.p. Lic. Ulises Reyes Aguayo-Director General
C.c.p. Lic. Miguel Ángel Murillo Alsipuro-Secretario de la Contraloría General
C.c.p. Archivo

Comonfort y Boulevard Cultura S/N Altos Puente Peatonal local 'C'
Fraccionamiento Río Sonora.
Tel.(662) 2-17-30-11, 2-12-46-91 Fax. 2-12-36-87
C.P. 82350 Hermosillo, Sonora, México.
progresofideicomiso@hotmail.com



Sistema Estatal de Evaluación
Estado Analítico de Ingresos
PROGRESO FIDEICOMISO PROMOTOR URBANO DE SONORA

ETCA-II-08

Del 01 de ENERO al 31 de MARZO de 2015

TRIMESTRE: PRIMERO DE 2015

(PESOS)

Rubros de los Ingresos	Ingresos Estimado Original Anual (1)	Ampliaciones y Reducciones (+ ó -) (2)	Ingresos Modificado Anual (3= 1+2)	Ingresos Devengado Anual (4)	Ingresos Recaudado Anual (5)	Ingresos Devengado Trimestral (6)	Ingresos Recaudado Trimestral (7)	Variación Vs Original (8= 5 - 1)	% de Avance Anual (9= 5/1)
Saldo Inicial Caja y Bancos	7,826,526.00								
1 Impuestos									
2 Cuotas y Aportaciones de Seguridad Social									
3 Contribuciones de Mejoras									
4 Derechos									
5 Productos Corriente									
Capital									
6 Aprovechamientos									
Corriente									
Capital									
7 Ingresos por Ventas de Bienes y Servicios	15,777,090.00	1,549,085.00	17,326,175.00	3,605,357.00	3,605,357.00	3,605,357.00	3,605,357.00	13,720,818.00	22.85%
8 Participaciones y Aportaciones									
9 Transferencias, Asignaciones, Subsidios y Otras Ayudas FEDERALES	-	-	-	-	-	-	-	-	0.00%
Transferencias, Asignaciones, Subsidios y Otras Ayudas ESTATALES	34,439,101.00	-	34,439,101.00	4,719,846.00	4,719,846.00	4,719,846.00	4,719,846.00	29,719,255.00	13.70%
10 Ingresos Derivados de Financiamientos									0
Total	50,216,191.00	1,549,085.00	51,765,276.00	8,325,203.00	8,325,203.00	8,325,203.00	8,325,203.00	43,440,073.00	16.58%
					Ingresos Excedentes 1				

Rubros de los Ingresos	Ingresos Estimado Original Anual (1)	Ampliaciones y Reducciones (+ ó -) (2)	Ingresos Modificado Anual (3= 1 +2)	Ingresos Devengado Anual (4)	Ingresos Recaudado Anual (5)	Ingresos Devengado Trimestral (6)	Ingresos Recaudado Trimestral (7)	Variación Vs Original (8= 5 - 1)	% de Avance Anual (9= 5/1)
Ingresos del Gobierno									
Impuesto									
Contribuciones de mejoras									
Derechos									
Productos									
Corriente									
Capital									
Aprovechamientos									
Corriente									
Capital									
Participaciones y Aportaciones									
Transferencias, Asignaciones, Subsidios y Otras Ayudas									0.00%
Ingresos de Organismos y Empresas									
Cuotas y aportaciones de Seguridad Social									
Ingresos por ventas de bienes y Servicios	15,777,090.00	1,549,085.00	17,326,175.00	3,605,357.00	3,605,357.00	3,605,357.00	3,605,357.00	13,720,818.00	22.85%
Transferencias, Asignaciones, Subsidios y Otras Ayudas, FEDERALES									
Transferencias, Asignaciones, Subsidios y Otras Ayudas, ESTATALES	34,439,101.00	-	34,439,101.00	4,719,846.00	4,719,846.00	4,719,846.00	4,719,846.00	29,719,255.00	13.70%
Ingresos derivados de Financiamiento									
Ingresos Derivados de Financiamientos									
Total	50,216,191.00	1,549,085.00	51,765,276.00	8,325,203.00	8,325,203.00	8,325,203.00	8,325,203.00	43,440,073.00	16.58%
Ingresos Excedentes					1				

1 Los Ingresos Excedentes se presentan para efectos de cumplimiento de la Ley de Ingresos del Estado y Ley de Contabilidad Gubernamental.

El importe reflejado siempre debe ser mayor a cero. Nunca en rojo.
El saldo inicial de Caja y Bancos es informativo, No SE SUMA EN EL TOTAL.

Sistema Estatal de Evaluación
 Conciliación entre los Ingresos Presupuestarios y Contables
 PROGRESO FIDEICOMISO PROMOTOR URBANO DE SONORA

ETCA-II-08-A

Al 31 de MARZO de 2015

TRIMESTRE: PRIMERO DE 2015

(PESOS)

1. Ingresos Presupuestarios	51,765,276.00
------------------------------------	----------------------

(MAS)

2. Ingresos contables no presupuestarios		-
Incremento por variación de inventarios		"
Disminución del exceso de estimaciones por pérdida o deterioro u obsolescencia		"
Disminución del exceso de provisiones		"
Otros Ingresos y beneficios varios		"
Otros Ingresos contables no presupuestarios		-

(MENOS)

3. Ingresos presupuestarios no contables		43,440,073.00
Productos de capital		"
Aprovechamientos de capital		"
Ingresos derivados de financiamientos		"
Los Ingresos presupuestarios no contables	43,440,073.00	

4. Ingresos Contables (4= 1 + 2 - 3)	8,325,203.00
---	---------------------

Sistema Estatal de Evaluación
Estado de Actividades
PROGRESO FIDEICOMISO PROMOTOR URBANO DE SONORA
Al 30 de MARZO de 2015

ETCA-I-01-A

TRIMESTRE: PRIMERO DE 2015

(PESOS)

	<u>30/03/2015</u>	<u>31/12/2014</u>
INGRESOS Y OTROS BENEFICIOS		
Ingresos de la Gestión:		
Impuestos		
Cuotas y Aportaciones de Seguridad Social		
Contribuciones de Mejoras		
Derechos		
Productos de Tipo Corriente ¹		
Aprovechamientos de Tipo Corriente		
Ingresos por Venta de Bienes y Servicios		
Ingresos no Comprendidos en las Fracciones de la Ley de Ingresos Causados en Ejercicios Fiscales Anteriores Pendientes de Liquidación o Pago	3,571,846.00	16,046,694.00
Participaciones, Aportaciones, Transferencias, Asignaciones, Subsidios y Otras Ayudas		
Participaciones y Aportaciones		
Transferencia, Asignaciones, Subsidios y Otras Ayudas	4,719,846.00	17,789,316.00
Otros Ingresos y Beneficios		
Ingresos Financieros	33,511.00	200,592.00
Incremento por Variación de Inventarios		
Disminución del Exceso de Estimaciones por Pérdida o Deterioro u Obsolescencia		
Otros Ingresos varios		
Otros Ingresos y Beneficios Varios	262,615.00	1,194,046.00
Total de Ingresos y Otros Beneficios	8,587,818.00	35,230,648.00
GASTOS Y OTRAS PÉRDIDAS		
Gastos de Funcionamiento		
Servicios Personales	363,058.00	1,775,338.00
Materiales y Suministros	6,406.00	27,748.00
Servicios Generales	2,232,961.00	1,969,563.00
Transferencia, Asignaciones, Subsidios y Otras Ayudas		
Transferencias Internas y Asignaciones al Sector Público		
Transferencias al Resto del Sector Público		
Subsidios y Subvenciones		
Ayudas Sociales		
Pensiones y Jubilaciones		
Transferencias a Fideicomisos, Mandatos y Contratos Análogos		
Transferencias a la Seguridad Social		
Donativos		
Transferencias al Exterior		
Participaciones y Aportaciones		
Participaciones		
Aportaciones		
Convenios		
Intereses, Comisiones y Otros Gastos de la Deuda Pública		
Intereses de la Deuda Pública		
Comisiones de la Deuda Pública	4,584,352.00	20,181,712.00
Gastos de la Deuda Pública		
Costo por Coberturas		
Apoyos Financieros		
Otros Gastos y Pérdidas Extraordinarias		
Estimaciones, Depreciaciones, Deterioros, Obsolescencia y Amortizaciones		
Provisiones	931,064.00	3,713,905.00
Disminución de Inventarios		
Aumento por Insuficiencia de Estimaciones por Pérdida o Deterioro y Obsolescencia		
Aumento por Insuficiencia de Provisiones		
Otros Gastos		
Inversión Pública		
Inversión Pública no Capitalizable		a-
Total de Gastos y Otras Pérdidas	8,117,841.00	27,668,266.00
Resultados del Ejercicio (Ahorro/Desahorro)	469,977.00	7,562,382.00

¹ No se incluyen: Utilidades e Intereses. Por regla de presentación se revelan como Ingresos Financieros.

Del 01 de ENERO al 30 de JUNIO de 2015

TRIMESTRE: SEGUNDO DE 2015

(PESOS)

Rubros de los Ingresos	Ingresos Estimado Original Anual (1)	Ampliaciones y Reducciones (+ o -) (2)	Ingresos Modificado Anual (3= 1 +2)	Ingresos Devengado Anual (4)	Ingresos Recaudado Anual (5)	Ingresos Devengado Trimestral (6)	Ingresos Recaudado Trimestral (7)	Variación Vs Original (8= 5 - 1)	% de Avance Anual (9= 5/1)
Saldo inicial Caja y Bancos	7,826,520.00								
1 Impuestos									
2 Cuotas y Aportaciones de Seguridad Social									
3 Contribuciones de Mejoras									
4 Derechos									
5 Productos Corriente Capital									
6 Aprovechamientos Corriente Capital									
7 Ingresos por Ventas de Bienes y Servicios	15,777,090.00	1,549,085.00	17,326,175.00	6,565,258.00	6,565,258.00	2,993,412.00	2,993,412.00	10,760,917.00	41.61%
8 Participaciones y Aportaciones									
9 Ayudas FEDERALES									
9 Ayudas ESTATALES	34,439,101.00		34,439,101.00	9,670,647.00	9,670,647.00	4,950,801.00	4,950,801.00	24,768,454.00	28.08%
10 Ingresos Derivados de Financiamientos									
Total	50,216,191.00	1,549,085.00	51,765,276.00	16,235,905.00	16,235,905.00	7,944,213.00	7,944,213.00	35,529,371.00	32.33%
					Ingresos Excedentes				

Rubros de los Ingresos	Ingresos Estimado Original Anual (1)	Ampliaciones y Reducciones (+ o -) (2)	Ingresos Modificado Anual (3=1+2)	Ingresos Devengado Anual (4)	Ingresos Recaudado Anual (5)	Ingresos Devengado Trimestral (6)	Ingresos Recaudado Trimestral (7)	Variación Vs Original (8=5-1)	% de Avance Anual (9=5/1)
Ingresos del Gobierno									
Impuesto									
Contribuciones de Mejoras									
Derechos									
Productos									
Corriente									
Capital									
Apropiaciones									
Contenidas									
Capital									
Participaciones y Aportaciones									
Transferencias, Asignaciones, Subsidios y Otras Ayudas									0.00%
Ingresos de Organismos y Empresas									
Cuotas y aportaciones de Seguridad Social									
Ingresos por ventas de Bienes y Servicios	15,777,090.00	1,549,085.00	17,326,175.00	6,565,258.00	6,565,258.00	2,993,412.00	2,993,412.00	10,760,917.00	41.61%
Transferencias, Asignaciones, Subsidios y Otras Ayudas, FEDERALES									
Transferencias, Asignaciones, Subsidios y Otras Ayudas, ESTATALES	34,439,101.00	-	34,439,101.00	9,670,647.00	9,670,647.00	4,950,801.00	4,950,801.00	24,768,454.00	28.08%
Ingresos derivados de Financiamiento									
Ingresos Derivados de Financiamientos									
Total	50,216,191.00	1,549,085.00	51,765,276.00	16,235,905.00	16,235,905.00	7,944,213.00	7,944,213.00	35,529,371.00	32.33%
					Ingresos Excedentes				
					1				

1 Los Ingresos Excedentes se presentan para efectos de cumplimiento de la Ley de Ingresos del Estado y Ley de Contabilidad Gubernamental.

El importe reflejado siempre debe ser mayor a cero. Nunca en rojo.

El saldo inicial de Caja y Bancos es informativo, No SE SUMA EN EL TOTAL.

Sistema Estatal de Evaluación
 Conciliación entre los Ingresos Presupuestarios y Contables
 PROGRESO FIDEICOMISO PROMOTOR URBANO DE SONORA

ETCA-II-08-A

Al 30 de JUNIO de 2015

TRIMESTRE: SEGUNDO DE 2015

(PESOS)

1. Ingresos Presupuestarios		51,765,276.00
(MAS)		
2. Ingresos contables no presupuestarios		-
Incremento por variación de inventarios	-	
Disminución del exceso de estimaciones por pérdida o deterioro u obsolescencia	-	
Disminución del exceso de provisiones	-	
Otros Ingresos y beneficios varios	-	
Otros Ingresos contables no presupuestarios	-	
(MENOS)		
3. Ingresos presupuestarios no contables		35,529,371.00
Productos de capital	-	
Aprovechamientos de capital	-	
Ingresos derivados de financiamientos	-	
C ; Ingresos presupuestarios no contables	35,529,371.00	
4. Ingresos Contables (4= 1 + 2 - 3)		16,235,905.00

Sistema Estatal de Evaluación
Estado de Actividades
PROGRESO FIDEICOMISO PROMOTOR URBANO DE SONORA
Al 30 de JUNIO de 2015

ETCA-I-01-A

TRIMESTRE: SEGUNDO DE 2015

(PESOS)

	<u>30/06/2015</u>	<u>31/12/2014</u>
INGRESOS Y OTROS BENEFICIOS		
Ingresos de la Gestión:		
Impuestos		
Cuotas y Aportaciones de Seguridad Social		
Contribuciones de Mejoras		
Derechos		
Productos de Tipo Corriente ¹		
Aprovechamientos de Tipo Corriente		
Ingresos por Venta de Bienes y Servicios		
Ingresos no Comprendidos en las Fracciones de la Ley de Ingresos Causados en Ejercicios Fiscales Anteriores Pendientes de Liquidación o Pago	6,565,258.00	16,046,694.00
Participaciones, Aportaciones, Transferencias, Asignaciones, Subsidios y Otras Ayudas		
Participaciones y Aportaciones		
Transferencia, Asignaciones, Subsidios y Otras Ayudas	9,670,647.00	17,789,316.00
Otros Ingresos y Beneficios		
Ingresos Financieros	76,079.00	200,592.00
Incremento por Variación de Inventarios		
Disminución del Exceso de Estimaciones por Pérdida o Deterioro u Obsolescencia		
Otros Ingresos varios		
Otros Ingresos y Beneficios Varios	1,589,334.00	1,194,046.00
Total de Ingresos y Otros Beneficios	17,901,318.00	35,230,648.00
GASTOS Y OTRAS PÉRDIDAS		
Gastos de Funcionamiento		
Servicios Personales	727,887.00	1,775,338.00
Materiales y Suministros	16,290.00	27,748.00
Servicios Generales	2,468,366.00	1,969,563.00
Transferencia, Asignaciones, Subsidios y Otras Ayudas		
Transferencias Internas y Asignaciones al Sector Público		
Transferencias al Resto del Sector Público		
Subsidios y Subvenciones		
Ayudas Sociales		
Pensiones y Jubilaciones		
Transferencias a Fideicomisos, Mandatos y Contratos Análogos		
Transferencias a la Seguridad Social		
Donativos		
Transferencias al Exterior		
Participaciones y Aportaciones		
Participaciones		
Aportaciones		
Convenios		
Intereses, Comisiones y Otros Gastos de la Deuda Pública		
Intereses de la Deuda Pública		
Comisiones de la Deuda Pública		
Gastos de la Deuda Pública	9,299,021.00	20,181,712.00
Costo por Coberturas		
Apoyos Financieros		
Otros Gastos y Pérdidas Extraordinarias		
Estimaciones, Depreciaciones, Deterioros, Obsolescencia y Amortizaciones		
Provisiones	1,862,128.00	3,713,905.00
Disminución de Inventarios		
Aumento por Insuficiencia de Estimaciones por Pérdida o Deterioro y Obsolescencia		
Aumento por Insuficiencia de Provisiones		
Otros Gastos		
Inversión Pública		
Inversión Pública no Capitalizable		
Total de Gastos y Otras Pérdidas	14,373,082.00	27,609,260.00
Resultados del Ejercicio (Ahorro/Desahorro)	3,527,336.00	7,662,382.00

¹ No se incluyen: Utilidades e Intereses. Por regla de presentación se revelan como Ingresos Financieros.

Sistema Estatal de Evaluación
Estado Analítico de Ingresos
PROGRESO FIDECOMISO PROMOTOR URBANO DE SONORA
Del 01 de ENERO al 30 de SEPTIEMBRE de 2015

ETCA-II-08

(PESOS)

TRIMESTRE: TERCERO DE 2015

Rubros de los Ingresos	Ingresos Estimado Original Anual (1)	Ampliaciones y Reducciones (+ o -) (2)	Ingresos Modificados Anual (3= 1 +2)	Ingresos Devengado Anual (4)	Ingresos Recaudado Anual (5)	Ingresos Devengado Trimestral (6)	Ingresos Recaudado Trimestral (7)	Variación Vs Original (8= 5 - 1)	% de Avance Anual (9= 5/1)
1 Impuestos	7,826,520.00								
2 Cuotas y Aportaciones de Seguridad Social									
3 Contribuciones de Mejoras									
4 Derechos									
5 Productos									
6 Capital									
7 Aprovechamientos									
8 Capital									
9 Ingresos por Ventas de Bienes y Servicios Participaciones y Aportaciones	15,777,090.00	1,549,085.00	17,326,175.00	12,723,537.00	12,723,537.00	6,082,200.00	6,082,200.00	4,602,638.00	80.65%
10 Transferencias, Asignaciones, Subsidios y Otras Ayudas FEDERALES	34,439,101.00		34,439,101.00	15,538,849.00	15,538,849.00	5,868,202.00	5,868,202.00	18,900,252.00	45.12%
11 Otras Ayudas ESTATALES									
12 Ingresos Derivados de Financiamientos									
Total	50,216,191.00	1,549,085.00	51,765,276.00	28,262,386.00	28,262,386.00	11,950,402.00	11,950,402.00	23,502,890.00	56.28%
					Ingresos Excedentes 1				

Rubros de los Ingresos	Ingresos Estimado Original Anual (1)	Ampliaciones y Reducciones (+ ó -) (2)	Ingresos Modificado Anual (3 = 1 + 2)	Ingresos Devengado Anual (4)	Ingresos Recaudado Anual (5)	Ingresos Devengado Trimestral (6)	Ingresos Recaudado Trimestral (7)	Variación Vs Original (8 = 5 - 1)	% de Avance Anual (9 = 5/1)
Ingresos del Gobierno Impuesto Contribuciones de Mejoras Derechos Productos Corriente Capital Aprovechamientos									
Participaciones y Aportaciones Capital									
Transferencias, Asignaciones, Subsidios y Otras Ayudas	34,439,101.00	-	34,439,101.00	15,538,849.00	15,538,849.00	5,868,202.00	5,868,202.00	18,900,252.00	45.12%
Ingresos de Organismos y Empresas Cuotas y aportaciones de Seguridad Social Ingresos por ventas de Bienes y Servicios Transferencias, Asignaciones, Subsidios y Otras Ayudas, FEDERALES Transferencias, Asignaciones, Subsidios y Otras Ayudas, ESTATALES	15,777,090.00	1,549,085.00	17,326,175.00	12,723,537.00	12,723,537.00	6,082,200.00	6,082,200.00	4,602,638.00	80.65%
Ingresos derivados de Financiamiento Ingresos Derivados de Financiamientos									
Total	50,216,191.00	1,549,085.00	51,765,276.00	28,262,386.00	28,262,386.00	11,950,402.00	11,950,402.00	23,502,890.00	56.28%
					Ingresos Excedentes 1				0.0%

1 Los Ingresos Excedentes se presentan para efectos de cumplimiento de la Ley de Ingresos del Estado y Ley de Contabilidad Gubernamental.
El importe reflejado siempre debe ser mayor a cero. Nunca en rojo.
El saldo inicial de Caja y Bancos es informativo, No SE SUMA EN EL TOTAL

Sistema Estatal de Evaluación
 Conciliación entre los Ingresos Presupuestarios y Contables
 PROGRESO FIDEICOMISO PROMOTOR URBANO DE SONORA

ETCA-II-08-A

Al 30 de SEPTIEMBRE de 2015

TRIMESTRE: TERCERO DE 2015

(PESOS)

1. Ingresos Presupuestarios		51,765,276.00
(MAS)		
2. Ingresos contables no presupuestarios		114,221.00
Incremento por variación de inventarios		"
Disminución del exceso de estimaciones por pérdida o deterioro u obsolescencia		"
Disminución del exceso de provisiones		"
Otros ingresos y beneficios varios	-	"
Otros Ingresos contables no presupuestarios	114,221.00	-
(MENOS)		
3. Ingresos presupuestarios no contables		23,502,889.00
Productos de capital		-
Aprovechamientos de capital		-
Ingresos derivados de financiamientos		-
Otros Ingresos presupuestarios no contables	23,502,889.00	-
4. Ingresos Contables (4= 1 + 2 - 3)		28,148,166.00

Sistema Estatal de Evaluación
Estado de Actividades
PROGRESO FIDEICOMISO PROMOTOR URBANO DE SONORA
Al 30 de SEPTIEMBRE de 2015


ETCA-I-01-A

(PESOS)

TRIMESTRE: TERCERO DE 2015

	30/09/2015	31/12/2014
INGRESOS Y OTROS BENEFICIOS		
Ingresos de la Gestión:		
Impuestos		
Cuotas y Aportaciones de Seguridad Social		
Contribuciones de Mejoras		
Derechos		
Productos de Tipo Corriente ¹		
Aprovechamientos de Tipo Corriente		
Ingresos por Venta de Bienes y Servicios		
Ingresos no Comprendidos en las Fracciones de la Ley de Ingresos Causados en Ejercicios Fiscales Anteriores Pendientes de Liquidación o Pago	12,597,047.00	16,046,694.00
Participaciones, Aportaciones, Transferencias, Asignaciones, Subsidios y Otras Ayudas		
Participaciones y Aportaciones		
Transferencia, Asignaciones, Subsidios y Otras Ayudas		
Otros Ingresos y Beneficios	15,538,849.00	17,789,316.00
Ingresos Financieros		
Incremento por Variación de Inventarios	128,490.00	200,592.00
Disminución del Exceso de Estimaciones por Pérdida o Deterioro u Obsolescencia		
Otros Ingresos varios		
Otros Ingresos y Beneficios Varios		
Total de Ingresos y Otros Beneficios	114,221.00	1,194,046.00
	28,148,105.00	35,230,648.00
GASTOS Y OTRAS PÉRDIDAS		
Gastos de Funcionamiento		
Servicios Personales		
Materiales y Suministros	1,118,428.00	1,775,338.00
Servicios Generales	33,815.00	27,748.00
Transferencia, Asignaciones, Subsidios y Otras Ayudas	2,798,994.00	1,969,563.00
Transferencias Internas y Asignaciones al Sector Público		
Transferencias al Resido del Sector Público		
Subsidios y Subvenciones		
Ayudas Sociales		
Pensiones y Jubilaciones		
Transferencias a Fideicomisos, Mandatos y Contratos Análogos		
Transferencias a la Seguridad Social		
Donativos		
Transferencias al Exterior		
Participaciones y Aportaciones		
Participaciones		
Aportaciones		
Convenios		
Intereses, Comisiones y Otros Gastos de la Deuda Pública		
Intereses de la Deuda Pública		
Comisiones de la Deuda Pública		
Gastos de la Deuda Pública	13,993,276.00	20,181,712.00
Costo por Coberturas		
Apoyos Financieros		
Otros Gastos y Pérdidas Extraordinarias		
Estimaciones, Depreciaciones, Deterioros, Obsolescencia y Amortizaciones		
Provisiones	2,793,689.00	3,713,905.00
Disminución de Inventarios		
Aumento por Insuficiencia de Estimaciones por Pérdida o Deterioro u Obsolescencia		
Aumento por Insuficiencia de Provisiones		
Otros Gastos		
Inversión Pública		
Inversión Pública no Capitalizable		
Total de Gastos y Otras Pérdidas	20,738,202.00	27,688,266.00
Resultados del Ejercicio (Ahorro/Desahorro)	7,409,963.00	7,562,382.00

¹ No se incluyen: Utilidades e Intereses. Por regla de presentación se revelan como Ingresos Financieros.



PROGRESO

Fideicomiso Promotor Urbano de Sonora

Hermosillo, Sonora.
A 01 de marzo de 2016
Oficio No. GAC/076/16

C.P. GUSTAVO LUIS RODRIGUEZ LOZANO
Subsecretario de Planeación del Desarrollo
Secretaría de Hacienda
Presente.-

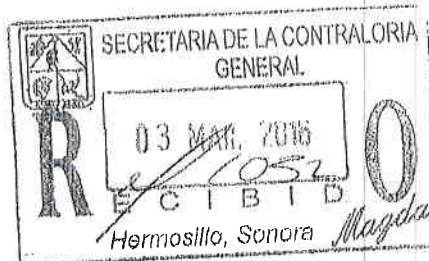
Le envío los Formatos ETCA-II-09, ETCA-II-09-A, ETCA-II-09-B Y ETCA-II-09-C del segundo y tercer trimestre del 2015, dichos formatos se corrigen de acuerdo a la observación numero 11 dictaminada por el Instituto superior de Auditoria y Fiscalización, con la atenta suplica de que estos sean publicados en la página WEB.

Reciba un cordial saludo.

ATENTAMENTE

C.P. PEDRO OROZCO VILLEGAS
Gerente de Administración y
Contabilidad

C.c.p. Lic. Ulises Reyes Aguayo-Director General
C.c.p. Lic. Miguel Ángel Murillo Aispuro-Secretario de la Contraloría General
C.c.p. Archivo



Comonfort y Boulevard Cultura S/N Altos Puente Peatonal local
Fraccionamiento Río Sonora.
Tel. (662) 2-17-30-11, 2-12-46-91 Fax. 2-12-36-87
C.P. 82350 Hermosillo, Sonora, México.
progresofideicomiso@hotmail.com

Estado Analítico del Ejercicio Presupuestado de Egresos
 Clasificación por Objeto del Gasto (Capítulo y Concepto)
 PROGRESO FIDEICOMISO PROMOTOR URBANO DE SONORA

Del 01 de ENERO al 30 de JUNIO DE 2015

TRIMESTRE: SEGUNDO DE 2015

(PESOS)

Capítulo del Gasto	Ejercicio del Presupuesto	Egresos Aprobado Anual (1)	Ampliaciones/ (Reducciones) (2)	Egresos Modificado Anual (3=1+2)	Egresos Devengado Anual (4)	Egresos Pagado Anual (5)	Egresos Devengado Trimestral (6)	Egresos Pagado Trimestral (7)	Subejercicio (8 = 3 - 4)	% Avance Anual (9= 4/3)
1000	Servicios Personales	1,981,208.00	-	1,981,208.00	727,887.00	727,887.00	364,828.00	364,828.00	1,253,321.00	55.74%
2000	Materiales y Suministros	69,000.00	-	69,000.00	16,290.00	16,290.00	9,884.00	9,884.00	52,710.00	23.61%
3000	Servicios Generales	1,926,882.00	1,549,085.00	3,475,967.00	2,468,356.00	2,468,356.00	235,395.00	235,395.00	1,007,611.00	71.01%
4000	Transferencias, Asignaciones, Subsidios y Otras Ayudas	-	-	-	-	-	-	-	-	-
5000	Bienes Muebles, Inmuebles e Intangibles	-	-	-	-	-	-	-	-	-
6000	inversión Pública	-	-	-	-	-	-	-	-	-
9000	ENTREGAS A LA ADMINISTRACION DEL CENTRO DE GOBIERNO	1,800,000.00	-	1,800,000.00	1,800,000.00	1,800,000.00	1,800,000.00	1,800,000.00	5,000,000.00	100.00%
8000	ENTREGAS AL FIDEICOMISARIO	10,000,000.00	-	10,000,000.00	5,000,000.00	5,000,000.00	2,500,000.00	2,500,000.00	5,000,000.00	50.00%
9000	Deuda Pública	34,439,101.00	-	34,439,101.00	9,299,021.00	9,299,021.00	4,714,669.00	4,714,669.00	25,140,080.00	27.00%
	Total del Gasto	50,216,191.00	1,549,085.00	51,765,276.00	19,311,554.00	19,311,554.00	9,624,776.00	9,624,776.00	32,453,722.00	37.31%

31101	ENERGIA ELECTRICA	40,425.00	-	40,425.00	4,123.00	2,804.00	2,804.00	36,302.00	10.20%
31313	AGUA	1,050.00	-	1,050.00	600.00	600.00	450.00	57.14%	
31314	TELEFONIA TRADICIONAL	30,000.00	-	30,000.00	11,869.00	5,986.00	18,131.00	39.56%	
31401	TELEFONIA TRADICIONAL	400,000.00	-	400,000.00	203,081.00	110,874.00	196,919.00	50.77%	
31331	SERVICIOS LEGALES DE CONTABILIDAD, AUDITORIA Y RELACIONADOS	507,061.00	-	507,061.00	188,009.00	89,581.00	319,052.00	37.08%	
33101	SERVICIOS LEGALES DE CONTABILIDAD, AUDITORIA Y RELACIONADOS	650,000.00	-	650,000.00	558,265.00	-	91,735.00	85.89%	
33341	SERVICIOS FINANCIEROS Y BANCARIOS	30,000.00	-	30,000.00	2,500.00	500.00	27,500.00	8.33%	
34101	SERVICIOS FINANCIEROS Y BANCARIOS	60,610.00	-	60,610.00	4,050.00	4,050.00	3,950.00	50.63%	
34351	CONSERVACION Y MANTENIMIENTO MENOR DE INMUEBLES	42,000.00	-	42,000.00	26,250.00	21,000.00	34,360.00	43.31%	
35101	CONSERVACION Y MANTENIMIENTO MENOR DE INMUEBLES	157,736.00	1,549,085.00	1,706,821.00	1,464,953.00	-	241,868.00	85.83%	
35353	INSTALACION, REPARACION Y MANTENIMIENTO DE MAQUINARIA OTROS EQUIPOS Y HERRAMIENTA	10,000,000.00	-	10,000,000.00	5,000,000.00	2,500,000.00	5,000,000.00	50.00%	
35701	MITO Y CONSERVACION DE BIENES INFORMATICOS	30,000.00	-	30,000.00	2,500.00	500.00	27,500.00	8.33%	
35358	MITO Y CONSERVACION DE BIENES INFORMATICOS	8,000.00	-	8,000.00	4,050.00	4,050.00	3,950.00	50.63%	
36801	SERVICIO DE LIMPIEZA Y MANEJO DE DESECHOS	60,610.00	-	60,610.00	26,250.00	21,000.00	34,360.00	43.31%	
36381	GASTOS DE CEREMONIAL	42,000.00	-	42,000.00	4,655.00	-	37,345.00	11.08%	
38101	GASTOS DE CEREMONIAL	157,736.00	1,549,085.00	1,706,821.00	1,464,953.00	-	241,868.00	85.83%	
38392	IMPUESTOS Y DERECHOS	10,000,000.00	-	10,000,000.00	5,000,000.00	2,500,000.00	5,000,000.00	50.00%	
39201	IMPUESTOS Y DERECHOS	34,439,101.00	-	34,439,101.00	9,299,021.00	4,714,669.00	25,140,080.00	27.00%	
9000	ENTREGAS AL FIDEICOMITENTE	1,800,000.00	-	1,800,000.00	1,800,000.00	1,800,000.00	-	100.00%	
9000	SERVICIO DE DEUDA	1,800,000.00	-	1,800,000.00	1,800,000.00	1,800,000.00	-	100.00%	
9000	ENTREGAS A LA ADMINISTRACION DEL CENTRO DE GOBIERNO	1,800,000.00	-	1,800,000.00	1,800,000.00	1,800,000.00	-	100.00%	
Total del Gasto		50,216,191.00	1,549,085.00	51,765,276.00	19,311,552.00	9,624,776.00	32,453,724.00	37.31%	

Sistema Estatal de Evaluación
 Estado Analítico del Ejercicio Presupuesto de Egresos
 Clasificación Económica (por Tipo de Gasto)
PROGRESO FIDEICOMISO PROMOTOR URBANO DE SONORA
 Del 01 de ENERO al 30 de JUNIO de 2015

ETCA-II-09-B

TRIMESTRE: SEGUNDO DE 2015

Concepto	Egresos Aprobado Anual (1)	Ampliaciones/ (Reducciones) (2)	Egresos Modificado Anual (3=1+2)	Egresos Devengado Anual (4)	Egresos Pagado Anual (5)	Egresos Devengado Trimestral (6)	Egresos Pagado Trimestral (7)	Subejercicio (8 = 3 - 4)
Gasto Corriente	50,216,191.00	1,549,085.00	51,765,276.00	19,311,554.00	19,311,554.00	9,624,776.00	9,624,776.00	32,453,722.00
Gasto de Capital								
Amortización de la Deuda y Disminución de Pasivos								
Pensiones y Jubilaciones								
Participaciones								
Total del Gasto	50,216,191.00	1,549,085.00	51,765,276.00	19,311,554.00	19,311,554.00	9,624,776.00	9,624,776.00	32,453,722.00

A continuación se conceptualizan las siguientes categorías:

1. Gasto Corriente

Son los gastos de consumo y/o de operación, el arrendamiento de la propiedad y las transferencias otorgadas a los otros componentes institucionales del sistema económico para financiar gastos de esas características.

2. Gasto de Capital

Son los gastos destinados a la inversión de capital y las transferencias a los otros componentes institucionales del sistema económico que se efectúan para financiar gastos de éstos con tal propósito.

3. Amortización de la deuda y disminución de pasivos

Comprende la amortización de la deuda adquirida y disminución de pasivos con el sector privado, público y externo.

4. Pensiones y Jubilaciones

Son los gastos destinados para el pago a pensionistas y jubilados o a sus familiares, que cubren los gobiernos Federal, Estatal y Municipal, o bien el Instituto de Seguridad Social correspondiente.

Punto Adicionado DOF 30-09-2015

5. Participaciones

Son los gastos destinados a cubrir las participaciones para las entidades federativas y/o los municipios.

Punto Adicionado DOF 30-09-2015

Estado Analítico del Ejercicio Presupuesto de Egresos
Clasificación Administrativa (Por Unidad Administrativa)
PROGRESO FIDEICOMISO PROMOTOR URBANO DE SONORA
Del 01 de ENERO al 30 de JUNIO de 2015
(PESOS)

TRIMESTRE: SEGUNDO DE 2015

Clasificación Administrativa (Por Unidad Administrativa)	Egresos Aprobado Anual (1)	Ampliaciones/ (Reducciones) (2)	Egresos Modificado Anual (3=1+2)	Egresos Devengado Anual (4)	Egresos Pagado Anual (5)	Egresos Devengado Trimestral (6)	Egresos Pagado Trimestral (7)	Subejercicio (8 = 3 - 4)
DIRECCION GENERAL	50,216,191.00	1,549,085.00	51,765,276.00	19,311,554.00	19,311,554.00	9,624,776.00	9,624,776.00	32,453,722.00
Total del Gasto	50,216,191.00	1,549,085.00	51,765,276.00	19,311,554.00	19,311,554.00	9,624,776.00	9,624,776.00	32,453,722.00

Sistema Estatal de Evaluación
Estado Analítico del Ejercicio Presupuesto de Egresos
Clasificación por Objeto del Gasto (Capítulo y Concepto)
PROGRESO FIDEICOMISO PROMOTOR URBANO DE SONORA

ETCA-II-09

Del 01 de ENERO al 30 de SEPTIEMBRE DE 2015

TRIMESTRE: TERCERO DE 2015

(PESOS)

Capítulo del Gasto	Ejercicio del Presupuesto	Egresos Aprobado Anual (1)	Ampliaciones/ (Reducciones) (2)	Egresos Modificado Anual (3=1+2)	Egresos Devengado Anual (4)	Egresos Pagado Anual (5)	Egresos Devengado Trimestral (6)	Egresos Pagado Trimestral (7)	Subejercicio (8 = 3 - 4)	% Avance Anual (9= 4/3)
1000	Servicios Personales	1,981,208.00	-	1,981,208.00	1,118,428.00	1,118,428.00	390,541.00	390,541.00	862,785.00	56.45%
2000	Materiales y Suministros	59,000.00	-	59,000.00	33,815.00	33,815.00	17,525.00	17,525.00	35,185.00	49.01%
3000	Servicios Generales	1,926,882.00	1,549,085.00	3,475,967.00	2,798,994.00	2,798,994.00	330,638.00	330,638.00	676,973.00	80.52%
4000	Transferencias, Asignaciones, Subsidios y Otras Ayudas	-	-	-	-	-	-	-	-	-
5000	Bienes Muebles, Inmuebles e Intangibles	-	-	-	-	-	-	-	-	-
6000	Inversión Pública	-	-	-	-	-	-	-	-	-
9000	ENTREGAS A LA ADMINISTRACION DEL CENTRO DE GOBIERNO	1,800,000.00	-	1,800,000.00	1,800,000.00	1,800,000.00	-	-	-	100.00%
8000	ENTREGAS AL FIDEICOMISARIO	10,000,000.00	-	10,000,000.00	6,666,667.00	6,666,667.00	1,666,667.00	1,666,667.00	3,333,333.00	66.67%
9000	Deuda Pública	34,439,101.00	-	34,439,101.00	13,993,276.00	13,993,276.00	4,694,255.00	4,694,255.00	20,445,825.00	40.63%
	Total del Gasto	50,216,191.00	1,549,085.00	51,765,276.00	26,411,180.00	26,411,180.00	7,099,626.00	7,099,626.00	25,354,096.00	51.02%

Sistema Estatal de Evaluación
Estado Analítico del Ejercicio Presupuesto de Egresos
Clasificación Económica (por Tipo de Gasto)

ETCA-II-09-B

PROGRESO FIDEICOMISO PROMOTOR URBANO DE SONORA
Del 01 de ENERO al 30 de SEPTIEMBRE de 2015
(PESOS)

Concepto	TRIMESTRE: TERCERO DE 2015							
	Egresos Aprobado Anual (1)	Ampliaciones/ (Reducciones) (2)	Egresos Modificado Anual (3=1+2)	Egresos Devengado Anual (4)	Egresos Pagado Anual (5)	Egresos Devengado Trimestral (6)	Egresos Pagado Trimestral (7)	Subejercicio (8 = 3 - 4)
Gasto Corriente	50,216,191.00	1,549,085.00	51,765,276.00	26,411,180.00	26,411,180.00	7,099,626.00	7,099,626.00	25,354,096.00
Gasto de Capital								
Amortización de la Deuda y Disminución de Pasivos								
Pensiones y Jubilaciones								
Participaciones								
Total del Gasto	50,216,191.00	1,549,085.00	51,765,276.00	26,411,180.00	26,411,180.00	7,099,626.00	7,099,626.00	25,354,096.00

A continuación se conceptualizan las siguientes categorías:

1. Gasto Corriente

Son los gastos de consumo y/o de operación, el arrendamiento de la propiedad y las transferencias otorgadas a los otros componentes institucionales del sistema económico para financiar gastos de esas características.

2. Gasto de Capital

Son los gastos destinados a la inversión de capital y las transferencias a los otros componentes institucionales del sistema económico que se efectúan para financiar gastos de éstos con tal propósito.

3. Amortización de la deuda y disminución de pasivos

Comprende la amortización de la deuda adquirida y disminución de pasivos con el sector privado, público y externo.

4. Pensiones y Jubilaciones

Son los gastos destinados para el pago a pensionistas y jubilados o a sus familiares, que cubren los gobiernos Federal, Estatal y Municipal, o bien el Instituto de Seguridad Social correspondiente.

Punto Adicionado DOF 30-09-2015

5. Participaciones

Son los gastos destinados a cubrir las participaciones para las entidades federativas y/o los municipios.

Punto Adicionado DOF 30-09-2015

PROGRESO FIDEICOMISO PROMOTOR URBANO DE SONORA
 Del 01 de ENERO al 30 de SEPTIEMBRE de 2015
 (PESOS)

TRIMESTRE: TERCERO DE 2015									
Clasificación Administrativa (Por Unidad Administrativa)	Egresos Aprobado Anual (1)	Ampliaciones/ (Reducciones) (2)	Egresos Modificado Anual (3=1+2)	Egresos Devengado Anual (4)	Egresos Pagado Anual (5)	Egresos Devengado Trimestral (6)	Egresos Pagado Trimestral (7)	Subejercicio (8 = 3 - 4)	
DIRECCION GENERAL	50,216,191.00	1,549,085.00	51,765,276.00	26,411,180.00	26,411,180.00	7,099,626.00	7,099,626.00	25,354,096.00	
Total del Gasto	50,216,191.00	1,549,085.00	51,765,276.00	26,411,180.00	26,411,180.00	7,099,626.00	7,099,626.00	25,354,096.00	



PROGRESO

Fideicomiso Promotor Urbano de Sonora

Hermosillo, Sonora.
A 01 de marzo de 2016
Oficio No. GAC/077/16

C.P. GUSTAVO LUIS RODRIGUEZ LOZANO
Subsecretario de Planeación del Desarrollo
Secretaria de Hacienda
Presente.-

Le envío los Formatos ETCA-II-09, ETCA-II-09-D Y ETCA-I-01-A del primero, segundo y tercer trimestre del 2015, dichos formatos se corrigen de acuerdo a la observación número 12 detectada por el Instituto superior de Auditoria y Fiscalización, con la atenta suplica de que estos sean publicados en la página WEB.

Reciba un cordial saludo.

ATENTAMENTE

C.P. PEDRO OROZCO VILLEGAS
Gerente de Administración y
Contabilidad

C.c.p. Lic. Ulises Reyes Aguayo-Director General
C.c.p. Lic. Miguel Ángel Murillo Aispuro-Secretario de la Contraloría General
C.c.p. Archivo



Comonfort y Boulevard Cultura S/N Altos Puente Peatonal local
Fraccionamiento Río Sonora.
Tel. (662) 2-17-30-11, 2-12-46-91 Fax. 2-12-36-87
C.P. 82350 Hermosillo, Sonora, México.
progresofideicomiso@hotmail.com

Sistema Estatal de Evaluación
 Conciliación entre los Egresos Presupuestarios y los Gastos Contables
PROGRESO FIDEICOMISO PROMOTOR URBANO DE SONORA
 al 31 de MARZO de 2015
 TRIMESTRE: PRIMERO DE 2015

ETCA-II-09-D

1. Total de Egresos Presupuestarios		51,765,276.00
(MENOS)		
2. Egresos Presupuestarios no contables		44,578,497.00
Mobiliario y equipo de administración	-	
Mobiliario y equipo educacional y recreativo	-	
Equipo e instrumental médico y de laboratorio	-	
Vehículos y equipo de transporte	-	
Equipo de defensa y seguridad	-	
Maquinaria, otros equipos y herramientas	-	
Archivos biológicos	-	
Bienes inmuebles	-	
Activos intangibles	-	
Otra pública en bienes propios	-	
Acciones y participaciones de capital	-	
Compra de títulos y valores	-	
Inversiones en fideicomisos, mandatos y otros análogos	-	
Provisiones para contingencias y otras erogaciones especiales	-	
Amortización de la deuda pública	-	
Adeudos de ejercicios fiscales anteriores (ADEFAS)	2,500,000.00	
Otros Egresos Presupuestales No Contables		42,078,497.00
(MAS)		
3. Gastos contables no presupuestarios		931,064.00
Estimaciones, depreciaciones, deterioros, obsolescencia y amortizaciones	931,064.00	
Provisiones	-	
Disminución de inventarios	-	
Aumento por insuficiencia de estimaciones por pérdida o deterioro u obsolescencia	-	
Aumento por insuficiencia de provisiones	-	
Otros gastos	-	
Otros Gastos Contables No Presupuestales		-
4. Total de Gasto Contable (4= 1 - 2 + 3)		8,117,843.00

Sistema Estatal de Evaluación
Estado de Actividades
PROGRESO FIDEICOMISO PROMOTOR URBANO DE SONORA
Al 31 de MARZO de 2016

ETCA-I-01-A

TRIMESTRE: PRIMERO DE 2016

(PESOS)

	31/03/2016	31/12/2014
INGRESOS Y OTROS BENEFICIOS		
Ingresos de la Gestión:		
Impuestos		
Cuotas y Aportaciones de Seguridad Social		
Contribuciones de Mejoras		
Derechos		
Productos de Tipo Corriente ¹		
Aprovechamientos de Tipo Corriente		
Ingresos por Venta de Bienes y Servicios		
Ingresos no Comprendidos en las Fracciones de la Ley de Ingresos Causados en Ejercicios Fiscales Anteriores Pendientes de Liquidación o Pago	3,571,846.00	16,046,694.00
Participaciones, Aportaciones, Transferencias, Asignaciones, Subsidios y Otras Ayudas		
Participaciones y Aportaciones		
Transferencia, Asignaciones, Subsidios y Otras Ayudas	4,719,846.00	17,789,316.00
Otros Ingresos y Beneficios		
Ingresos Financieros		
Incremento por Variación de Inventarios	33,511.00	200,592.00
Disminución del Exceso de Estimaciones por Pérdida o Deterioro u Obsolescencia		
Otros Ingresos varios		
Otros Ingresos y Beneficios Varios	262,615.00	1,194,046.00
Total de Ingresos y Otros Beneficios	8,587,818.00	35,230,648.00
GASTOS Y OTRAS PÉRDIDAS		
Gastos de Funcionamiento		
Servicios Personales		
Materiales y Suministros	363,058.00	1,775,338.00
Servicios Generales	6,406.00	27,748.00
Transferencia, Asignaciones, Subsidios y Otras Ayudas	2,232,961.00	1,969,563.00
Transferencias Internas y Asignaciones al Sector Público		
Transferencias al Resto del Sector Público		
Subsidios y Subvenciones		
Ayudas Sociales		
Pensiones y Jubilaciones		
Transferencias a Fideicomisos, Mandatos y Contratos Análogos		
Transferencias a la Seguridad Social		
Donativos		
Transferencias al Exterior		
Participaciones y Aportaciones		
Participaciones		
Aportaciones		
Convenios		
Intereses, Comisiones y Otros Gastos de la Deuda Pública		
Intereses de la Deuda Pública		
Comisiones de la Deuda Pública		
Gastos de la Deuda Pública	4,584,353.00	20,181,712.00
Costo por Coberturas		
Apoyos Financieros		
Otros Gastos y Pérdidas Extraordinarias		
Estimaciones, Depreciaciones, Deterioros, Obsolescencia y Amortizaciones		
Provisiones	931,064.00	3,713,905.00
Disminución de Inventarios		
Aumento por Insuficiencia de Estimaciones por Pérdida o Deterioro u Obsolescencia		
Aumento por Insuficiencia de Provisiones		
Otros Gastos		
Inversión Pública		
Inversión Pública no Capitalizable		
Total de Gastos y Otras Pérdidas	8,117,842.00	27,688,266.00
Resultados del Ejercicio (Ahorro/Desahorro)	469,976.00	7,562,382.00

¹ No se incluyen: Utilidades e Intereses. Por regla de presentación se revelan como Ingresos Financieros.

Del 01 de ENERO al 30 de JUNIO DE 2015

TRIMESTRE: SEGUNDO DE 2015

(PESOS)

Capítulo del Gasto	Ejercicio del Presupuesto	Egresos Aprobado Anual (1)	Ampliaciones/ (Reducciones) (2)	Egresos Modificado Anual (3=1+2)	Egresos Devengado Anual (4)	Egresos Pagado Anual (5)	Egresos Devengado Trimestral (6)	Egresos Pagado Trimestral (7)	Subejercicio (8 = 3 - 4)	% Avance Anual (9= 4/3)
1000	Servicios Personales	1,981,208.00	-	1,981,208.00	727,886.00	727,886.00	364,828.00	364,828.00	1,253,322.00	36.74%
2000	Materiales y Suministros	69,000.00	-	69,000.00	16,290.00	16,290.00	9,885.00	9,885.00	52,710.00	23.61%
3000	Servicios Generales	1,926,882.00	1,549,085.00	3,475,967.00	2,468,355.00	2,468,355.00	235,395.00	235,395.00	1,007,612.00	71.01%
4000	Transferencias, Asignaciones, Subsidios y Otras Ayudas	-	-	-	-	-	-	-	-	-
5000	Bienes Muebles, Inmuebles e Intangibles	-	-	-	-	-	-	-	-	-
6000	Inversión Pública	-	-	-	-	-	-	-	-	-
9000	ENTREGAS A LA ADMINISTRACION DEL CENTRO DE GOBIERNO	1,800,000.00	-	1,800,000.00	1,800,000.00	1,800,000.00	1,800,000.00	1,800,000.00	-	100.00%
8000	ENTREGAS AL FIDEICOMISARIO	10,000,000.00	-	10,000,000.00	5,000,000.00	5,000,000.00	2,500,000.00	2,500,000.00	5,000,000.00	50.00%
9000	Deuda Pública	34,439,101.00	-	34,439,101.00	9,299,021.00	9,299,021.00	4,584,353.00	4,584,353.00	25,140,080.00	27.00%
	Total del Gasto	50,216,191.00	1,549,085.00	51,765,276.00	19,311,552.00	19,311,552.00	9,494,461.00	9,494,461.00	32,453,724.00	37.31%

Sistema Estatal de Evaluación
 ETCA-II-09-D
 Conciliación entre los Egresos Presupuestarios y los Gastos Contables
 PROGRESO FIDEICOMISO PROMOTOR URBANO DE SONORA
 al 30 de JUNIO de 2015
 TRIMESTRE: SEGUNDO DE 2015
 (PESOS)

1. Total de Egresos Presupuestarios		51,765,276.00
(MENOS)		
2. Egresos Presupuestarios no contables		39,253,724.00
Mobiliario y equipo de administración		-
Mobiliario y equipo educacional y recreativo		-
Equipo e instrumental médico y de laboratorio		-
Vehículos y equipo de transporte		-
Equipo de defensa y seguridad		-
Maquinaria, otros equipos y herramientas		-
Archivos biológicos		-
Bienes inmuebles		-
Activos intangibles		-
Obra pública en bienes propios		-
Acciones y participaciones de capital		-
Compra de títulos y valores		-
Inversiones en fideicomisos, mandatos y otros análogos		-
Provisiones para contingencias y otras erogaciones especiales		-
Amortización de la deuda pública		-
Adeudos de ejercicios fiscales anteriores (ADEFAS)	6,800,000.00	
Otros Egresos Presupuestales No Contables	32,453,724.00	
(MAS)		
3. Gastos contables no presupuestarios		1,862,128.00
Estimaciones, depreciaciones, deterioros, obsolescencia y amortizaciones		-
Provisiones	1,862,128.00	
Disminución de inventarios		-
Aumento por insuficiencia de estimaciones por pérdida o deterioro u obsolescencia		-
Aumento por insuficiencia de provisiones		-
Otros gastos		-
Otros Gastos Contables No Presupuestales		-
4. Total de Gasto Contable (4= 1 - 2 + 3)		14,373,680.00

Sistema Estatal de Evaluación
Estado de Actividades
PROGRESO FIDEICOMISO PROMOTOR URBANO DE SONORA
Al 30 de JUNIO de 2015

ETCA-I-01-A

TRIMESTRE: SEGUNDO DE 2015

(PESOS)

	<u>31/06/2015</u>	<u>31/12/2014</u>
INGRESOS Y OTROS BENEFICIOS		
Ingresos de la Gestión:		
Impuestos		
Cuotas y Aportaciones de Seguridad Social		
Contribuciones de Mejoras		
Derechos		
Productos de Tipo Corriente ¹		
Aprovechamientos de Tipo Corriente		
Ingresos por Venta de Bienes y Servicios		
Ingresos no Comprendidos en las Fracciones de la Ley de Ingresos Causados en Ejercicios Fiscales Anteriores Pendientes de Liquidación o Pago	6,565,258.00	16,046,694.00
Participaciones, Aportaciones, Transferencias, Asignaciones, Subsidios y Otras Ayudas		
Participaciones y Aportaciones		
Transferencia, Asignaciones, Subsidios y Otras Ayudas		
Otros Ingresos y Beneficios	9,670,647.00	17,789,316.00
Ingresos Financieros		
Incremento por Variación de Inventarios	76,079.00	200,592.00
Disminución del Exceso de Estimaciones por Pérdida o Deterioro u Obsolescencia		
Otros Ingresos varios		
Otros Ingresos y Beneficios Varios		
Total de Ingresos y Otros Beneficios	1,589,334.00	1,194,046.00
	17,901,318.00	35,230,648.00
GASTOS Y OTRAS PÉRDIDAS		
Gastos de Funcionamiento		
Servicios Personales		
Materiales y Suministros	727,887.00	1,775,338.00
Servicios Generales	16,290.00	27,748.00
Transferencia, Asignaciones, Subsidios y Otras Ayudas	2,468,356.00	1,969,583.00
Transferencias Internas y Asignaciones al Sector Público		
Transferencias al Resto del Sector Público		
Subsidios y Subvenciones		
Ayudas Sociales		
Pensiones y Jubilaciones		
Transferencias a Fideicomisos, Mandatos y Contratos Análogos		
Transferencias a la Seguridad Social		
Donativos		
Transferencias al Exterlor		
Participaciones y Aportaciones		
Participaciones		
Aportaciones		
Convenios		
Intereses, Comisiones y Otros Gastos de la Deuda Pública		
Intereses de la Deuda Pública		
Comisiones de la Deuda Pública		
Gastos de la Deuda Pública	9,299,021.00	20,181,712.00
Costo por Coberturas		
Apoyos Financieros		
Otros Gastos y Pérdidas Extraordinarias		
Estimaciones, Depreciaciones, Deterioros, Obsolescencia y Amortizaciones		
Provisiones	1,862,128.00	3,713,905.00
Disminución de Inventarios		
Aumento por Insuficiencia de Estimaciones por Pérdida o Deterioro y Obsolescencia		
Aumento por Insuficiencia de Provisiones		
Otros Gastos		
Inversión Pública		
Inversión Pública no Capitalizable		
Total de Gastos y Otras Pérdidas	14,373,682.00	27,668,266.00
Resultados del Ejercicio (Ahorro/Desahorro)	3,527,636.00	7,562,382.00

¹ No se incluyen: Utilidades e Intereses. Por regla de presentación se revelan como Ingresos Financieros.

Estado Analítico del Ejercicio Presupuesto de Egresos
 Clasificación por Objeto del Gasto (Capítulo y Concepto)
 PROGRESO FIDEICOMISO PROMOTOR URBANO DE SONORA

Del 01 de ENERO al 30 de SEPTIEMBRE DE 2015

TRIMESTRE: TERCERO DE 2015

(PESOS)

Capítulo del Gasto	Ejercicio del Presupuesto	Egresos Aprobado Anual (1)	Ampliaciones/ (Reducciones) (2)	Egresos Modificado Anual (3=1+2)	Egresos Devengado Anual (4)	Egresos Pagado Anual (5)	Egresos Devengado Trimestral (6)	Egresos Pagado Trimestral (7)	Subejercicio (8 = 3 - 4)	% Avance Anual (9= 4/3)
1000	Servicios Personales	1,981,208.00	-	1,981,208.00	1,118,428.00	1,118,428.00	390,542.00	390,542.00	862,780.00	56.45%
2000	Materiales y Suministros	69,000.00	-	69,000.00	33,815.00	33,815.00	17,524.00	17,524.00	35,185.00	49.61%
3000	Servicios Generales	1,926,382.00	1,549,085.00	3,475,967.00	2,798,994.00	2,798,994.00	330,638.00	330,638.00	676,973.00	80.52%
4000	Transferencias, Asignaciones, Subsidios y Otras Ayudas	-	-	-	-	-	-	-	-	-
5000	Bienes Muebles, Inmuebles e Intangibles	-	-	-	-	-	-	-	-	-
6000	Inversión Pública	-	-	-	-	-	-	-	-	-
9000	ENTREGAS A LA ADMINISTRACION DEL CENTRO DE GOBIERNO	1,800,000.00	-	1,800,000.00	1,800,000.00	1,800,000.00	-	-	-	100.00%
8000	ENTREGAS AL FIDEICOMISARIO	10,000,000.00	-	10,000,000.00	6,666,667.00	6,666,667.00	1,666,667.00	1,666,667.00	3,333,333.00	66.67%
9000	Deuda Pública	34,439,101.00	-	34,439,101.00	13,993,276.00	13,993,276.00	4,694,255.00	4,694,255.00	20,445,825.00	40.63%
	Total del Gasto	50,216,191.00	1,549,085.00	51,765,276.00	26,411,180.00	26,411,180.00	7,099,626.00	7,099,626.00	25,354,096.00	51.02%

Sistema Estatal de Evaluación
 Conciliación entre los Egresos Presupuestarios y los Gastos Contables
 PROGRESO FIDEICOMISO PROMOTOR URBANO DE SONORA
 al 30 de SEPTIEMBRE de 2015 TRIMESTRE: TERCERO DE 2015

ETCA-II-09-D

1. Total de Egresos Presupuestarios		51,765,276.00
(MENOS)		
2. Egresos Presupuestarios no contables		33,820,763.00
Mobiliario y equipo de administración	-	
Mobiliario y equipo educacional y recreativo	-	
Equipo e instrumental médico y de laboratorio	-	
Vehículos y equipo de transporte	-	
Equipo de defensa y seguridad	-	
Máquinaria, otros equipos y herramientas	-	
Archivos biológicos	-	
Bienes inmuebles	-	
Activos intangibles	-	
Obra pública en bienes propios	-	
Acciones y participaciones de capital	-	
Compra de títulos y valores	-	
Inversiones en fideicomisos, mandatos y otros analogos	-	
Provisiones para contingencias y otras erogaciones especiales	8,466,667.00	
Amortización de la deuda pública	-	
Adeudos de ejercicios fiscales anteriores (ADEFAS)	25,354,096.00	
Otros Egresos Presupuestales No Contables		
(MAS)		
3. Gastos contables no presupuestarios		2,793,689.00
Estimaciones, depreciaciones, deterioros, obsolescencia y amortizaciones	2,793,689.00	
Provisiones	-	
Disminución de inventarios	-	
Aumento por insuficiencia de estimaciones por pérdida o deterioro u obsolescencia	-	
Aumento por insuficiencia de provisiones	-	
Otros gastos	-	
Otros Gastos Contables No Presupuestales		
4. Total de Gasto Contable (4= 1 - 2 + 3)		20,738,202.00

Sistema Estatal de Evaluación
Estado de Actividades
PROGRESO FIDEICOMISO PROMOTOR URBANO DE SONORA
Al 30 de SEPTIEMBRE de 2015

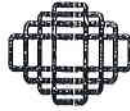
ETCA-J-01-A

TRIMESTRE: TERCERO DE 2015

(PESOS)

	30/09/2015	31/12/2014
INGRESOS Y OTROS BENEFICIOS		
Ingresos de la Gestión:		
Impuestos		
Cuotas y Aportaciones de Seguridad Social		
Contribuciones de Mejoras		
Derechos		
Productos de Tipo Corriente ¹		
Aprovechamientos de Tipo Corriente		
Ingresos por Venta de Bienes y Servicios		
Ingresos no Comprendidos en las Fracciones de la Ley de Ingresos Causados en Ejercicios Fiscales Anteriores Pendientes de Liquidación o Pago	12,597,047.00	16,046,694.00
Participaciones, Aportaciones, Transferencias, Asignaciones, Subsidios y Otras Ayudas		
Participaciones y Aportaciones		
Transferencia, Asignaciones, Subsidios y Otras Ayudas		
Otros Ingresos y Beneficios	15,538,849.00	17,789,316.00
Ingresos Financieros		
Incremento por Variación de Inventarios	126,490.00	200,692.00
Disminución del Exceso de Estimaciones por Pérdida o Deterioro u Obsolescencia		
Otros Ingresos varios		
Otros Ingresos y Beneficios Varios		
Total de Ingresos y Otros Beneficios	28,148,165.00	35,230,848.00
GASTOS Y OTRAS PÉRDIDAS		
Gastos de Funcionamiento		
Servicios Personales		
Materiales y Suministros	1,118,428.00	1,776,338.00
Servicios Generales	33,815.00	27,748.00
Transferencia, Asignaciones, Subsidios y Otras Ayudas	2,798,994.00	1,969,563.00
Transferencias Internas y Asignaciones al Sector Público		
Transferencias al Resto del Sector Público		
Subsidios y Subvenciones		
Ayudas Sociales		
Pensiones y Jubilaciones		
Transferencias a Fideicomisos, Mandatos y Contratos Análogos		
Transferencias a la Seguridad Social		
Donativos		
Transferencias al Exterior		
Participaciones y Aportaciones		
Participaciones		
Aportaciones		
Convenios		
Intereses, Comisiones y Otros Gastos de la Deuda Pública		
Intereses de la Deuda Pública		
Comisiones de la Deuda Pública		
Gastos de la Deuda Pública	13,993,276.00	20,181,712.00
Costo por Coberturas		
Apoyos Financieros		
Otros Gastos y Pérdidas Extraordinarias		
Estimaciones, Depreciaciones, Deterioros, Obsolescencia y Amortizaciones		
Provisiones	2,793,689.00	3,713,905.00
Disminución de Inventarios		
Aumento por Insuficiencia de Estimaciones por Pérdida o Deterioro y Obsolescencia		
Aumento por Insuficiencia de Provisiones		
Otros Gastos		
Inversión Pública		
Inversión Pública no Capitalizable		
Total de Gastos y Otras Pérdidas	20,798,202.00	27,669,266.00
Resultados del Ejercicio (Ahorro/Desahorro)	7,409,963.00	7,562,382.00

¹ No se incluyen: Utilidades e Intereses. Por regla de presentación se revelan como Ingresos Financieros.



PROGRESO

Fidelcomiso Promotor Urbano de Sonora

Hermosillo, Sonora.
A 01 de marzo de 2016
Oficio No. GAC/078/16

C.P. GUSTAVO LUIS RODRIGUEZ LOZANO
Subsecretario de Planeación del Desarrollo
Secretaría de Hacienda
P r e s e n t e.-


Le envío los Formatos **ETCA-I-01-A** del segundo y tercer trimestre del 2015, dichos formatos se corrigen de acuerdo a la **observación numero 13** dictaminada por el Instituto superior de Auditoria y Fiscalización, con la atenta suplica de que estos sean publicados en la página WEB.

Reciba un cordial saludo.

ATENTAMENTE

C.P. PEDRO OROZCO VILLEGAS
Gerente de Administración y
Contabilidad

C.c.p. Lic. Ulises Reyes Aguayo-Director General
C.c.p. Lic. Miguel Ángel Murillo Aispuro-Secretario de la Contraloría General
C.c.p. Archivo



Comanfort y Boulevard Cultura S/N Altos Puente Peatonal local "C"
Fraccionamiento Río Sonora.
Tel. (662) 2-17-30-11, 2-12-46-91 Fax. 2-12-36-87
C.P. 82350 Hermosillo, Sonora, México.
progresofidelcomiso@hotmail.com

Sistema Estatal de Evaluación
Estado de Actividades
PROGRESO FIDEICOMISO PROMOTOR URBANO DE SONORA
Al 30 de JUNIO de 2015

ETCA-I-01-A

TRIMESTRE: SEGUNDO DE 2016

(PESOS)

	<u>30/06/2015</u>	<u>31/12/2014</u>
INGRESOS Y OTROS BENEFICIOS		
Ingresos de la Gestión:		
Impuestos		
Cuotas y Aportaciones de Seguridad Social		
Contribuciones de Mejoras		
Derechos		
Productos de Tipo Corriente ¹		
Aprovechamientos de Tipo Corriente		
Ingresos por Venta de Bienes y Servicios		
Ingresos no Comprendidos en las Fracciones de la Ley de Ingresos Causados en Ejercicios Fiscales Anteriores Pendientes de Liquidación o Pago	6,565,258.00	16,046,694.00
Participaciones, Aportaciones, Transferencias, Asignaciones, Subsidios y Otras Ayudas		
Participaciones y Aportaciones		
Transferencia, Asignaciones, Subsidios y Otras Ayudas	9,670,647.00	17,789,316.00
Otros Ingresos y Beneficios		
Ingresos Financieros		
Incremento por Variación de Inventarios	76,079.00	200,592.00
Disminución del Exceso de Estimaciones por Pérdida o Deterioro u Obsolescencia		
Otros Ingresos varios		
Otros Ingresos y Beneficios Varios	1,589,334.00	1,194,046.00
Total de Ingresos y Otros Beneficios	17,901,318.00	35,230,648.00
GASTOS Y OTRAS PÉRDIDAS		
Gastos de Funcionamiento		
Servicios Personales		
Materiales y Suministros	727,887.00	1,775,338.00
Servicios Generales	16,290.00	27,748.00
Transferencia, Asignaciones, Subsidios y Otras Ayudas	2,468,356.00	1,969,563.00
Transferencias Internas y Asignaciones al Sector Público		
Transferencias al Resto del Sector Público		
Subsidios y Subvenciones		
Ayudas Sociales		
Pensiones y Jubilaciones		
Transferencias a Fideicomisos, Mandatos y Contratos Análogos		
Transferencias a la Seguridad Social		
Donativos		
Transferencias al Exterior		
Participaciones y Aportaciones		
Participaciones		
Aportaciones		
Convenios		
Intereses, Comisiones y Otros Gastos de la Deuda Pública		
Intereses de la Deuda Pública		
Comisiones de la Deuda Pública		
Gastos de la Deuda Pública	9,299,021.00	20,181,712.00
Costo por Coberturas		
Apoyos Financieros		
Otros Gastos y Pérdidas Extraordinarias		
Estimaciones, Depreciaciones, Deterioros, Obsolescencia y Amortizaciones		
Provisiones	1,862,128.00	3,713,905.00
Disminución de Inventarios		
Aumento por Insuficiencia de Estimaciones por Pérdida o Deterioro y Obsolescencia		
Aumento por Insuficiencia de Provisiones		
Otros Gastos		
Inversión Pública		
Inversión Pública no Capitalizable		
Total de Gastos y Otras Pérdidas	14,373,682.00	27,688,266.00
Resultados del Ejercicio (Ahorro/Desahorro)	3,527,636.00	7,562,382.00

¹ No se incluyen: Utilidades e Intereses. Por regla de presentación se revelan como Ingresos Financieros.