



PROGRESO

Fidelicomiso Promotor Urbano de Sonora

Hermosillo, Sonora.
A 01 de marzo de 2016
Oficio No. GAC/079/16

C.P. GUSTAVO LUIS RODRIGUEZ LOZANO
Subsecretario de Planeación del Desarrollo
Secretaria de Hacienda
P r e s e n t e.-


Le envío los Formatos ETCA-I-02 del primero, segundo y tercer trimestre del 2015, dichos formatos se corrigen de acuerdo a la observación numero 14 dictaminada por el Instituto superior de Auditoria y Fiscalización, con la atenta suplica de que estos sean publicados en la página WEB.

Reciba un cordial saludo.

ATENTAMENTE

7/1
C.P. PEDRO OROZCO VILLEGAS
Gerente de Administración y
Contabilidad

C.c.p. Lic. Ulises Reyes Aguayo-Director General
C.c.p. Lic. Miguel Ángel Murillo Aispuro-Secretario de la Contraloría General
C.c.p. Archivo



Comonfort y Boulevard Cultura S/N Altos Puente Peatonal local
Fraccionamiento Río Sonora.
Tel.(662) 2-17-30-11, 2-12-46-91 Fax. 2-12-36-87
C.P. 82350 Hermosillo, Sonora, México.
progresofidelicomiso@hotmail.com

Sistema Estatal de Evaluación
Estado de Variación en la Hacienda Pública
PROGRESO FIDEICOMISO PROMOTOR URBANO DE SONORA
Al 31 de MARZO de 2015

ETCA-I-02

TRIMESTRE: PRIMERO DE 2015

(PESOS)

| Concepto | Hacienda Pública / Patrimonio Contribuido | Hacienda Pública / Patrimonio Generado de Ejercicio Anteriores | Hacienda Pública / Patrimonio Generado del Ejercicio | Ajustes por Cambios de Valor | Total |
|---|---|--|--|------------------------------|----------------|
| Rectificaciones de Resultados de Ejercicios Anteriores | - | - | - | - | - |
| Patrimonio Neto Inicial Ajustado del Ejercicio | 575,858,654.00 | 202,450,321.00 | 7,562,382.00 | - | 785,871,357.00 |
| Aportaciones | - | - | - | - | - |
| Donaciones de Capital | - | - | - | - | - |
| Actualización de la Hacienda Pública/Patrimonio | - | - | - | - | - |
| Variaciones de la Hacienda Pública / Patrimonio Neto del Ejercicio | 575,858,654.00 | 202,450,321.00 | 7,562,382.00 | - | 785,871,357.00 |
| Resultados del Ejercicio (Ahorro/Desahorro) | - | - | - | - | - |
| Resultados de Ejercicios Anteriores | - | - | - | - | - |
| Revalúos | - | - | - | - | - |
| Reservas | - | - | - | - | - |
| Hacienda Pública / Patrimonio Neto Final del Ejercicio 2014 | 575,858,654.00 | 202,460,321.00 | 7,562,382.00 | - | 785,871,357.00 |
| Cambios en la Hacienda Pública / Patrimonio Neto del Ejercicio 2014 | 575,858,654.00 | 202,460,321.00 | 7,562,382.00 | - | 785,871,357.00 |
| Aportaciones | - | - | - | - | - |
| Donaciones de Capital | 143,594.00 | - | - | - | 143,594.00 |
| Actualización de la Hacienda Pública/Patrimonio | - | - | - | - | - |
| Variaciones de la Hacienda Pública / Patrimonio Neto del Ejercicio | 575,715,060.00 | 202,450,321.00 | 7,562,382.00 | - | 785,727,763.00 |
| Resultados del Ejercicio (Ahorro/Desahorro) | - | - | 469,976.00 | - | 469,976.00 |
| Resultados de Ejercicios Anteriores | - | 7,562,382.00 | - | - | 7,562,382.00 |
| Revalúos | - | 697,515.00 | - | - | 697,515.00 |
| Reservas | - | - | - | - | - |
| Saldo Neto en la Hacienda Pública / Patrimonio 2015 | 575,715,060.00 | 209,315,188.00 | 469,976.00 | - | 785,500,224.00 |

| ACTIVO | | PASIVO | |
|-----------------------------------|-------------------------|-----------------------------------|-------------------------|
| ACTIVO | | PASIVO CIRCULANTE | |
| ACTIVO CIRCULANTE | | CUENTAS POR PAGAR A CORTO P.. | 670,251.83 |
| Efectivo y equivalentes | 6,377,996.35 | FONDOS Y BIENES D/TERCEROS E.. | 12,696.60 |
| Derechos a recibir efectivo .. | 3,343,153.89 | Total PASIVO CIRCULANTE | 682,948.43 |
| Inventarios | 9,004,889.44 | PASIVO NO CIRCULANTE | |
| Total ACTIVO CIRCULANTE | 18,726,039.68 | DOCUMENTOS POR PAGAR A LAR.. | 453,953,763.25 |
| ACTIVO NO CIRCULANTE | | Total PASIVO NO CIRCULANTE | 453,953,763.25 |
| Bienes inmuebles | 1,302,745,602.79 | SUMA DEL PASIVO | |
| Bienes muebles | 372,728.86 | CAPITAL | |
| Activos intangibles | 10,953.00 | PATRIMONIO CONTRIBUIDO | 575,715,060.21 |
| Depreciaciones, deterioro y A.. | -81,718,388.65 | PATRIMONIO GENERADO | 209,315,187.77 |
| Total ACTIVO NO CIRCULANTE | 1,221,410,896.00 | Utilidad o Pérdida del Ejercicio | 469,976.02 |
| Total ACTIVO | 1,240,136,935.68 | SUMA DEL CAPITAL | 785,500,224.00 |
| SUMA DEL ACTIVO | | SUMA DEL PASIVO Y CAPITAL | 1,240,136,935.68 |

Sistema Estatal de Evaluación
 Estado de Variación en la Hacienda Pública
 PROGRESO FIDEICOMISO PROMOTOR URBANO DE SONORA
 Al 30 de JUNIO de 2015

ETCA-02

TRIMESTRE: SEGUNDO DE 2015

(PESOS)

| Concepto | Hacienda Pública / Patrimonio Contribuido | Hacienda Pública / Patrimonio Generado de Ejercicio Anteriores | Hacienda Pública / Patrimonio Generado del Ejercicio | Ajustes por Cambios de Valor | Total |
|---|---|--|--|------------------------------|----------------|
| Rectificaciones de Resultados de Ejercicios Anteriores | - | - | - | - | - |
| Patrimonio Neto Inicial Ajustado del Ejercicio | 575,858,654.00 | 202,450,321.00 | 7,562,382.00 | - | 785,871,357.00 |
| Aportaciones | - | - | - | - | - |
| Donaciones de Capital | - | - | - | - | - |
| Actualización de la Hacienda Pública/Patrimonio | - | - | - | - | - |
| Variaciones de la Hacienda Pública / Patrimonio Neto del Ejercicio | 575,858,654.00 | 202,450,321.00 | 7,562,382.00 | - | 785,871,357.00 |
| Resultados del Ejercicio (Ahorro/Desahorro) | - | - | - | - | - |
| Resultados de Ejercicios Anteriores | - | - | - | - | - |
| Revalúos | - | - | - | - | - |
| Reservas | - | - | - | - | - |
| Hacienda Pública / Patrimonio Neto Final del Ejercicio 2014 | 575,858,654.00 | 202,450,321.00 | 7,562,382.00 | - | 785,871,357.00 |
| Cambios en la Hacienda Pública / Patrimonio Neto del Ejercicio 2014 | 575,858,654.00 | 202,450,321.00 | 7,562,382.00 | - | 785,871,357.00 |
| Aportaciones | - | - | - | - | - |
| Donaciones de Capital | 1,943,594.00 | - | - | - | 1,943,594.00 |
| Actualización de la Hacienda Pública/Patrimonio | - | - | - | - | - |
| Variaciones de la Hacienda Pública / Patrimonio Neto del Ejercicio | 573,915,060.00 | 202,450,321.00 | 7,562,382.00 | - | 783,927,763.00 |
| Resultados del Ejercicio (Ahorro/Desahorro) | - | - | 3,527,636.00 | - | 3,527,636.00 |
| Resultados de Ejercicios Anteriores | - | 7,562,382.00 | - | - | 7,562,382.00 |
| Revalúos | - | 697,515.00 | - | - | 697,515.00 |
| Reservas | - | - | - | - | - |
| Saldo Neto en la Hacienda Pública / Patrimonio 2015 | 573,915,060.00 | 209,315,186.00 | 3,527,636.00 | - | 786,757,884.00 |

| ACTIVO | | PASIVO | |
|--|--|---|--|
| ACTIVO | | PASIVO CIRCULANTE | |
| ACTIVO CIRCULANTE | | Cuentas por pagar a corto p.. 863,245.84 | |
| Efectivo y equivalentes 4,481,897.13 | | Fondos y bienes d/terceros e.. 12,696.60 | |
| Derechos a recibir efectivo .. 4,882,148.79 | | Total PASIVO CIRCULANTE 875,942.44 | |
| Inventarios 9,004,889.44 | | PASIVO NO CIRCULANTE | |
| Total ACTIVO CIRCULANTE 18,368,935.36 | | Documentos por pagar a lar.. 451,217,631.10 | |
| ACTIVO NO CIRCULANTE | | Total PASIVO NO CIRCULANTE 451,217,631.10 | |
| Bienes inmuebles 1,302,745,602.79 | | SUMA DEL PASIVO 452,093,573.54 | |
| Bienes muebles 372,728.86 | | CAPITAL | |
| Activos intangibles 13,643.00 | | Patrimonio contribuido 573,915,060.21 | |
| Depreciaciones, deterioro y a.. -82,649,452.57 | | Patrimonio generado 209,315,187.77 | |
| Total ACTIVO NO CIRCULANTE 1,220,482,522.08 | | Utilidad o Pérdida del Ejercicio 3,527,635.92 | |
| Total ACTIVO 1,238,851,457.44 | | SUMA DEL CAPITAL 786,757,883.90 | |
| SUMA DEL ACTIVO 1,238,851,457.44 | | SUMA DEL PASIVO Y CAPITAL 1,238,851,457.44 | |

Sistema Estatal de Evaluación
Estado de Variación en la Hacienda Pública
PROGRESO FIDEICOMISO PROMOTOR URBANO DE SONORA
Al 30 de SEPTIEMBRE de 2015

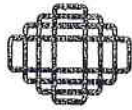
ETCA-I-02

TRIMESTRE: TERCERO DE 2015

(PESOS)

| Concepto | Hacienda Pública / Patrimonio Contribuido | Hacienda Pública / Patrimonio Generado de Ejercicio Anteriores | Hacienda Pública / Patrimonio Generado del Ejercicio | Ajustes por Cambios de Valor | Total |
|--|---|--|--|------------------------------|-----------------------|
| Rectificaciones de Resultados de Ejercicios Anteriores | - | - | - | - | - |
| Patrimonio Neto Inicial Ajustado del Ejercicio | 575,858,654.00 | 202,450,321.00 | 7,562,382.00 | - | 785,871,357.00 |
| Aportaciones | - | - | - | - | - |
| Donaciones de Capital | - | - | - | - | - |
| Actualización de la Hacienda Pública/Patrimonio | - | - | - | - | - |
| Variaciones de la Hacienda Pública / Patrimonio Neto del Ejercicio | 575,858,654.00 | 202,450,321.00 | 7,562,382.00 | - | 785,871,357.00 |
| Resultados del Ejercicio (Ahorro/Desahorro) | - | - | - | - | - |
| Resultados de Ejercicios Anteriores | - | - | - | - | - |
| Revalúos | - | - | - | - | - |
| Reservas | - | - | - | - | - |
| Hacienda Pública / Patrimonio Neto Final del Ejercicio 2014 | 575,858,654.00 | 202,450,321.00 | 7,562,382.00 | - | 785,871,357.00 |
| Cambios en la Hacienda Pública / Patrimonio Neto del Ejercicio 2014 | 575,858,654.00 | 202,450,321.00 | 7,562,382.00 | - | 785,871,357.00 |
| Aportaciones | - | - | - | - | - |
| Donaciones de Capital | 1,943,594.00 | - | - | - | 1,943,594.00 |
| Actualización de la Hacienda Pública/Patrimonio | - | - | - | - | - |
| Variaciones de la Hacienda Pública / Patrimonio Neto del Ejercicio | 573,915,060.00 | 202,450,321.00 | 7,562,382.00 | - | 783,927,763.00 |
| Resultados del Ejercicio (Ahorro/Desahorro) | - | - | 7,409,963.00 | - | 7,409,963.00 |
| Resultados de Ejercicios Anteriores | - | 7,562,382.00 | - | - | 7,562,382.00 |
| Revalúos | - | 697,515.00 | - | - | 697,515.00 |
| Reservas | - | - | - | - | - |
| Saldo Neto en la Hacienda Pública / Patrimonio 2015 | 573,915,060.00 | 209,315,188.00 | 7,409,963.00 | - | 790,640,211.00 |

| ACTIVO | | PASIVO | |
|-----------------------------------|-------------------------|-----------------------------------|-------------------------|
| <i>ACTIVO</i> | | <i>PASIVO CIRCULANTE</i> | |
| <i>ACTIVO CIRCULANTE</i> | | CUENTAS POR PAGAR A CORTO P.. | 599,836.47 |
| EFFECTIVO Y EQUIVALENTES | 8,160,623.74 | FONDOS Y BIENES D/TERCEROS E.. | 12,696.60 |
| DERECHOS A RECIBIR EFECTIVO .. | 2,906,024.17 | <i>Total PASIVO CIRCULANTE</i> | <u>612,533.07</u> |
| INVENTARIOS | 9,004,889.44 | <i>PASIVO NO CIRCULANTE</i> | |
| <i>Total ACTIVO CIRCULANTE</i> | <u>20,071,537.35</u> | DOCUMENTOS POR PAGAR A LAR.. | 448,377,017.00 |
| <i>ACTIVO NO CIRCULANTE</i> | | <i>Total PASIVO NO CIRCULANTE</i> | <u>448,377,017.00</u> |
| BIENES INMUEBLES | 1,302,745,602.79 | SUMA DEL PASIVO | |
| BIENES MUEBLES | 372,728.86 | CAPITAL | |
| ACTIVOS INTANGIBLES | 20,906.00 | PATRIMONIO CONTRIBUIDO | 573,915,060.21 |
| DEPRECIACIONES, DETERIORO Y A.. | -83,581,014.15 | PATRIMONIO GENERADO | 209,315,187.77 |
| <i>Total ACTIVO NO CIRCULANTE</i> | <u>1,219,558,223.50</u> | Utilidad o Pérdida del Ejercicio | 7,409,962.80 |
| <i>Total ACTIVO</i> | <u>1,239,629,760.85</u> | SUMA DEL CAPITAL | <u>790,640,210.78</u> |
| SUMA DEL ACTIVO | | SUMA DEL PASIVO Y CAPITAL | <u>1,239,629,760.85</u> |



PROGRESO

Fideicomiso Promotor Urbano de Sonora

Hermosillo, Sonora.
A 01 de marzo de 2016
Oficio No. GAC/083/16

C.P. GUSTAVO LUIS RODRIGUEZ LOZANO
Subsecretario de Planeación del Desarrollo
Secretaría de Hacienda
Presente.-

Le envío los Formatos ETCA-III-13 en EXCEL del primero y segundo trimestre del 2015, asimismo le envié los formatos ETCA-III-13 en WORD del Tercero y Cuarto trimestre del 2015 mismos que emitió el SED, dichos formatos se corrigen de acuerdo a la observación numero 15 dictaminada por el Instituto superior de Auditoria y Fiscalización, con la atenta suplica que estos sean publicados en la página WEB.

Reciba un cordial saludo.

ATENTAMENTE


C.P. PEDRO OROZCO VILLEGAS
Gerente de Administración y
Contabilidad

C.c.p. Lic. Ulises Reyes Aguayo-Director General
C.c.p. Archivo



Comonfort y Boulevard Cultura S/N Altos Punte Peatonal local
Fraccionamiento Río Sonora.
Tel.(662) 2-17-30-11, 2-12-46-91 Fax. 2-12-36-87
C.P. 82350 Hermosillo, Sonora, México.
progresofideicomiso@hotmail.com





PROGRESO

Fideicomiso Promotor Urbano de Sonora

Hermosillo, Sonora.
A 02 de marzo de 2016
Oficio No. GAC/082/16

C.P. MARCO ANTONIO CRUZ ELIZONDO
DIRECTOR GENERAL DE AUDITORIA
GUBERNAMENTAL.
P R E S E N T E.-

En contestación a su Oficio No AG/2016-194 de fecha 26 de febrero de 2016, le informo que este Fideicomiso renta solamente a las dependencias Federales y también dos espacios a la iniciativa privada., es decir al Gobierno del Estado no se le factura por concepto de arrendamiento.

Este Fideicomiso no tiene conocimiento de la ocupación de espacio físico de Centro Pymexporta Sonora, A.C. en las oficinas que se encuentra la Secretaria de Economía, (contrato , permiso, convenio etc).


Reciba un cordial saludo.

ATENTAMENTE

C.P. PEDRO OROZCO VILLEGAS
GERENTE DE ADMINISTRACION Y
CONTABILIDAD



C.c.p. Lic. Ulises Reyes Aguayo-Director General
C.c.p. Lic. Miguel Ángel Murillo Aispuro-Secretario de la Contraloría General
C.c.p. Archivo



Comonfort y Boulevard Cultura S/N Altos Puente Peatonal local "C"
Fraccionamiento Río Sonora.

Tel. (662) 2-17-30-11, 2-12-46-91 Fax. 2-12-36-87
C.P. 82350 Hermosillo, Sonora, México.

progresofideicomiso@hotmail.com



PROGRESO

Fidelcomiso Promotor Urbano de Sonora

Hermosillo, Sonora.
A 01 de marzo de 2016
Oficio No. GAC/080/16

C.P. GUSTAVO LUIS RODRIGUEZ LOZANO
Subsecretario de Planeación del Desarrollo
Secretaría de Hacienda
Presente.-

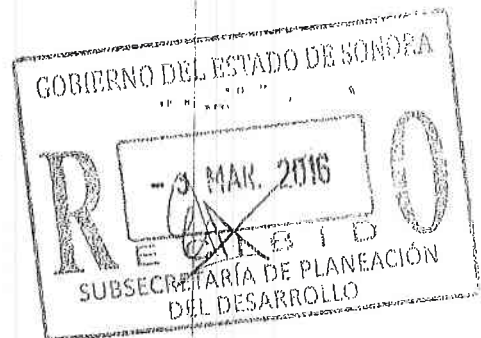
Le envío los Formatos **ETCA-III-13** del primero, segundo y tercer trimestre del 2015, dichos formatos se corrigen de acuerdo a la **observación numero 15** dictaminada por el Instituto superior de Auditoria y Fiscalización, con la atenta suplica de que estos sean publicados en la página WEB.

Reciba un cordial saludo.

ATENTAMENTE


C.P. PEDRO OROZCO VILLEGAS
Gerente de Administración y
Contabilidad

C.c.p. Lic. Ulises Reyes Aguayo-Director General
C.c.p. Lic. Miguel Ángel Murillo Aispuro-Secretario de la Contraloría General
C.c.p. Archivo



Comofort y Boulevard Cultura S/N Altos Puente Peatonal local "C"

Fraccionamiento Río Sonora.

Te. (662) 2-17-30-11, 2-12-46-91 Fax. 2-12-36-87

C.P. 82350 Hermosillo, Sonora, México.

progresofideicomiso@hotmail.com



GOBIERNO DEL ESTADO DE SONORA
 FICHA TÉCNICA PARA SEGUIMIENTO Y EVALUACIÓN DE INDICADORES DE PROYECTOS Y PROCESOS
 AVANCE TRIMESTRAL EN EL CUMPLIMIENTO DE LAS METAS DEL INDICADOR

TRIMESTRE: PRIMERO DE 2015.

NÚMERO Y NOMBRE DEL PROGRAMA: FORTALECIMIENTO DE LOS INGRESOS
 NOMBRE DEL PROYECTO O UNIDAD RESPONSABLE: PROGRESO FIDECOMISO PROMOTOR URBANO DE SONORA
 UNIDAD RESPONSABLE: CLAVE PROGRAMÁTICA: 21111A162E0222210-17
 UNIDAD EJECUTORA: dirección general

OBJETIVO DEL PROYECTO O PROCESO: ARRENDAMIENTO DEL EDIFICIO CENTRO DE GOBIERNO Y ENTREGAR LOS RECURSOS AL GOBIERNO DEL ESTADO DE SONORA PARA EL PAGO DE LA AMORTIZACIÓN DEL CRÉDITO
 RESULTADO ESPERADO: cumplir la meta al 100%

| PRESUPUESTO | Original | Modificado | Avance en el trimestre | | Avance acumulado | | % (Ejercido / Devengado) | Ejercido / Pagado | % (Ejercido / Devengado) |
|-------------|---------------|---------------|------------------------|---------------|------------------|-----------------|--------------------------|-------------------|--------------------------|
| | | | Programado | Comprometid o | Devengado | Ejercido Pagado | | | |
| | 10,000,000.00 | 10,000,000.00 | 2,500,000 | 2,500,000 | 2,500,000.00 | 2,500,000.00 | 2,500,000.00 | 2,500,000.00 | 100% |
| | 1,800,000.00 | 1,800,000.00 | 0 | 0 | 0 | 0 | 0 | 0 | 100% |

DATOS DEL INDICADOR
 Nombre del indicador: PROPORCION DE ESPACIOS DEL CENTRO DE GOBIERNO
 Fórmula de cálculo: 13 ESPACIOS ES IGUAL AL 100%

Interpretación: LOS ESPACIOS DISPONIBLES PARA ARRENDAMIENTO SON TRECE
 Dimensión del indicador: COBERTURA
 Valor (acumulable o no acumulable): ACUMULABLE
 Sentido (descendente o ascendente): ASCENDENTE
 Frecuencia de medición: TRIMESTRAL

| AVANCE DEL INDICADOR | Trimestre | Unidad de medida | Avance en el trimestre | | Avance acumulado | | Avance respecto de la meta anual (%) | Semáforo |
|---------------------------------|-------------|------------------|------------------------|-----------|------------------|-----------|--------------------------------------|----------|
| | | | Programado | Alcanzado | Programado | Alcanzado | | |
| CLIENTES DEL CENTRO DE GOBIERNO | CUARTO 2015 | ESPACIOS | 13 | 13 | 13 | 13 | 100% | VERDE |
| | | | METROS CUADRADOS | 13 | 13 | 13 | 13 | 100% |

| Variable | COMPORTAMIENTO HISTÓRICO DEL INDICADOR HACIA LA META | | | | | Semáforo | |
|------------------|--|------|------|------|------|----------|------|
| | 2009 | 2010 | 2011 | 2012 | 2013 | | 2014 |
| Unidad de medida | 13 | 13 | 13 | 13 | 13 | 13 | 13 |
| | | | | | | | 13 |

Descripción del factor de comparación: se cumplimiento con la meta al 100%

Criterios de semaforización

Aceptable (color verde): Cuando el avance de la meta del indicador alcance un cumplimiento de entre 80 y 100% respecto al valor acumulado programado
 Con riesgo (color amarillo): Cuando el avance de la meta se ubique dentro del rango del 51 al 79% respecto al valor acumulado programado
 Crítico (color rojo): Cuando el cumplimiento de la meta registre un avance de 50% o menos respecto al valor acumulado programado



TRIMESTRE: SEGUNDO DE 2015

NÚMERO Y NOMBRE DEL PROGRAMA FORTALECIMIENTO DE LOS INGRESOS

NOMBRE DEL PROYECTO O UNIDAD RESPONSABLE

SUSTANTIVO
 PROGRESO FIDEICOMISO PROMOTOR URBANO DE SONORA

CLAVE PROGRAMÁTICA

21111A1528022221017

UNIDAD EJECUTORA

direccion general

OBJETIVO DEL PROYECTO O PROCESO: ARRENDAMIENTO DEL EDIFICIO CENTRO DE GOBIERNO Y ENTREGAR LOS RECURSOS AL GOBIERNO DEL ESTADO DE SONORA PARA EL PAGO DE LA AMORTIZACION DEL CREDITO

RESULTADO ESPERADO

cumplir la meta al 100%

| PRESUPUESTO | Original | Modificado | Avance en el trimestre | | Avance acumulado | | | | | |
|---------------------|---------------|---------------|------------------------|--------------------------|----------------------|----------------------|--------------------------|--------------|-----------|------|
| | | | Programado | Comprometido o Devengado | Ejercido / Devengado | Ejercido / Devengado | % (Ejercido / Devengado) | | | |
| DATOS DEL INDICADOR | 10,000,000.00 | 10,000,000.00 | 5,000,000 | 5,000,000 | 5,000,000.00 | 5,000,000 | 100% | 5,000,000.00 | 5,000,000 | 100% |
| | 1,800,000.00 | 1,800,000.00 | 1,800,000 | 1,800,000 | 1,800,000.00 | 1,800,000 | 100% | 1,800,000.00 | 1,800,000 | 100% |

Nombre del indicador

Fórmula de cálculo

Interpretación

Dimensión del indicador

Valor (acumulable o no acumulable)

COBERTURA

ACUMULABLE

Sentido (descendente o ascendente)

Frecuencia de medición

ASCENDENTE

TRIMESTRAL

AVANCE DEL INDICADOR

Trimestre

CUARTO 2015

Variables

Avance en el trimestre

Avance acumulado

Avance respecto de la meta anual (%)

| CLIENTES DEL CENTRO DE GOBIERNO | Unidad de medida | Meta anual | | | | | Programado | Alcanzado | % | Programado | Alcanzado | % | Avance respecto de la meta anual (%) | Semáforo |
|---------------------------------|------------------|------------|------|------|------|------|------------|-----------|----|------------|-----------|------|--------------------------------------|----------|
| | | 2009 | 2010 | 2011 | 2012 | 2013 | | | | | | | | |
| ESPACIOS | 13 | 13 | 13 | 13 | 13 | 13 | 13 | 100% | 13 | 13 | 100% | 100% | VERDE | |
| METROS CUADRADOS | | | | | | | | | | | | | | |

COMPORTAMIENTO HISTORICO DEL INDICADOR HACIA LA META

| Variable | Unidad de medida | 2009 | 2010 | 2011 | 2012 | 2013 | 2014 | Meta 2015 | Semáforo |
|----------|------------------|------|------|------|------|------|------|-----------|----------|
| | | 13 | 13 | 13 | 13 | 13 | 13 | 13 | VERDE |

Descripción del factor de comparación: se cumplió con la meta al 100%

Criterios de semaforización

Acceptable (color verde): Cuando el avance de la meta del indicador alcance un cumplimiento de entre 80 y 100% respecto al valor acumulado programado
 Con riesgo (color amarillo): Cuando el avance de la meta se ubique dentro del rango del 51 al 79% respecto al valor acumulado programado
 Crítico (color rojo): Cuando el cumplimiento de la meta registre un avance de 50% o menos respecto al valor acumulado programado



GOBIERNO DEL ESTADO DE SONORA
 FICHA TÉCNICA PARA SEGUIMIENTO Y EVALUACIÓN DE INDICADORES DE PROYECTOS Y PROCESOS
 AVANCE TRIMESTRAL EN EL CUMPLIMIENTO DE LAS METAS DEL INDICADOR

TRIMESTRE: TERCERO DE 2015

NÚMERO Y NOMBRE DEL PROGRAMA: FORTALECIMIENTO DE LOS INGRESOS

NOMBRE DEL PROYECTO O UNIDAD RESPONSABLE: SUSTANTIVO: PROGRESO FIDEICOMISO PROMOTOR URBANO DE SONORA

UNIDAD EJECUTORA: CLAVE PROGRAMÁTICA: 2111A1628022221017

OBJETIVO DEL PROYECTO O PROCESO: ARRENDAMIENTO DEL EDIFICIO CENTRO DE GOBIERNO Y ENTREGAR LOS RECURSOS AL GOBIERNO DEL ESTADO DE SONORA PARA EL PAGO DE LA AMORTIZACIÓN DEL CRÉDITO

RESULTADO ESPERADO: dirección general

cumplir la meta al 100%

| PRESUPUESTO | Original | Avance en el trimestre | | | | Avance acumulado | |
|----------------------|---------------|------------------------|------------|----------------|--------------|------------------|--------------------------|
| | | Modificado | Programado | Comprometido o | Devengado | Ejercido Pagado | Ejercido / Devengado / % |
| DATOS DEL INDICADOR | 10,000,000.00 | 10,000,000.00 | 2,500,000 | 2,500,000 | 1,666,667.00 | 6,666,667.00 | 66% |
| Nombre del indicador | 1,800,000.00 | 1,800,000.00 | 1,800,000 | 1,800,000 | 1,800,000.00 | 1,800,000.00 | 100% |
| Fórmula de cálculo | | | | | | | |

PROPORCIÓN DE ESPACIOS DEL CENTRO DE GOBIERNO

13 ESPACIOS ES IGUAL AL 100%

LOS ESPACIOS DISPONIBLES PARA ARRENDAMIENTO SON TRECE

COBERTURA

ACUMULABLE

Sentido (descendente o ascendente)

Frecuencia de medición

ASCENDENTE

TRIMESTRAL

AVANCE DEL INDICADOR

Trimestre

CUARTO 2015

| Variables | Unidad de medida | Avance en el trimestre | | | | | Avance respecto de la meta anual (%) | Semáforo |
|---------------------------------|------------------|------------------------|------------|-----------|------|------------|--------------------------------------|------------|
| | | Meta anual | Programado | Alcanzado | % | Programado | | |
| CLIENTES DEL CENTRO DE GOBIERNO | ESPACIOS | 13 | 13 | 13 | 100% | 13 | 100% | 100% VERDE |
| | METROS CUADRADOS | | | | | | | |

COMPORTAMIENTO HISTÓRICO DEL INDICADOR HACIA LA META

| Variable | Unidad de medida | 2009 | 2010 | 2011 | 2012 | 2013 | 2014 | Meta 2015 | Semáforo |
|----------|------------------|------|------|------|------|------|------|-----------|----------|
| | | 13 | 13 | 13 | 13 | 13 | 13 | 13 | 13 VERDE |

Descripción del factor de comparación: se cumplió con la meta al 100%

Criterios de semaforización

Aceptable (color verde): Cuando el avance de la meta del indicador alcance un cumplimiento de entre 80 y 100% respecto al valor acumulado programado
 Con riesgo (color amarillo): Cuando el avance de la meta se ubique dentro del rango del 51 al 79% respecto al valor acumulado programado
 Crítico (color rojo): Cuando el cumplimiento de la meta registre un avance de 50% o menos respecto al valor acumulado programado



GOBIERNO DEL ESTADO DE SONORA
FICHA TÉCNICA PARA SEGUIMIENTO Y EVALUACIÓN DE INDICADORES DE PROYECTOS Y PROCESOS
AVANCE TRIMESTRAL EN EL CUMPLIMIENTO DE LAS METAS DEL INDICADOR

NÚMERO Y NOMBRE DEL PROGRAMA **FORTALECIMIENTO DE LOS INGRESOS**

NOMBRE DEL PROYECTO O

UNIDAD RESPONSABLE

SUSTANTIVO

PROGRESO FIDEICOMISO PROMOTOR URBANO DE SONORA

CLAVE PROGRAMÁTICA

21111A162E022221017

UNIDAD EJECUTORA

direccion general

TRIMESTRE: TERCERO DE 2015


Avance de la meta al primer trimestre



GRÁFICO C
ESCALA E



Comportamiento del indicador hacia la meta



EVALUACIÓN CUALITATIVA

se cumplió al 100% la meta

PROSPECTIVA

se cumplió al 100% la meta

METAS FÍSICAS RELACIONADAS

UNIDAD DE MEDIDA

PROGRAMADA

ALCANZADA

espacios

13

100%

se cumplió al 100% la meta