

PROGRESO
Fideicomiso Promotor Urbano de Sonora

Hermosillo, Sonora.
A 15 de Julio de 2016
Oficio DGP/243/16

C.P. GUSTAVO LUIS RODRIGUEZ LOZANO
Subsecretario de Planeación del Desarrollo
Secretaria de Hacienda
Presente.-

Por medio de la presente le estamos enviando la información correspondiente al Segundo trimestre de 2016 en el Listado de Formatos ETCA "Evaluación Trimestral Contabilidad Armonizada"

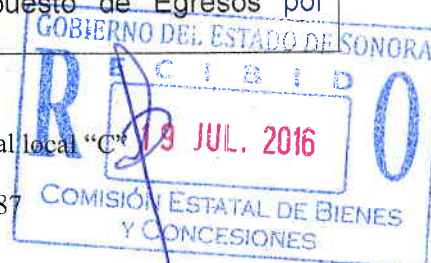
I.- Información Contable

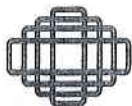
| | | |
|---|-----------|--|
| 1 | ETCA-I-01 | Estado de Situación Financiera |
| 2 | ETCA-I-02 | Estado de Actividades |
| 3 | ETCA-I-03 | Estado de Variación en la Hacienda Pública |
| 4 | ETCA-I-04 | Estado de Cambios en la Situación Financiera |
| 5 | ETCA-I-05 | Flujo de Efectivo |
| 6 | ETCA-I-06 | Estado Analítico del Activo |
| 7 | ETCA-I-07 | Estado Analítico de la Deuda y otros Pasivos |
| 8 | ETCA-I-08 | Informe sobre Pasivos Contingentes |
| 9 | ETCA-I-09 | Nota a los Estados Financieros |

II.- Información Presupuestaria

| | | |
|----|---------------|--|
| 10 | ETCA-II-10 | Estado Analítico de Ingresos |
| 11 | ETCA-II-10-A | Conciliación entre los Ingresos Presupuestarios y Contables |
| 12 | ETCA-II-11 | Estado Analítico del Ejercicio Presupuesto de Egresos Clasificación por Objeto del Gasto (Capitulo y Concepto) |
| 13 | ETCA-II-11-A | Estado Analítico del Ejercicio Presupuesto de Egresos Por Clasificación Económica (Por Tipo de Gasto. |
| 14 | ETCA-II-11-B1 | Estado Analítico del Ejercicio Presupuesto de Egresos Por Unidad Administrativa |
| 15 | ETCA-II-11-B2 | Estado Analítico del Ejercicio Presupuesto de Egresos Por Unidad Administrativa, Por Poderes |
| 16 | ETCA-II-11-B3 | Estado Analítico del Ejercicio Presupuesto de Egresos Clasificación Administrativa, por tipo de Organismo o Entidad Paraestatal. |
| 17 | ETCA-II-11-C | Estado Analítico del Ejercicio Presupuesto de Egresos Clasificación Funcional (Finalidad y Función) |
| 18 | ETCA-II-11-D | Conciliación entre los Egresos Presupuestarios y los Gastos Contables |
| 19 | ETCA-II-11-E | Estado Analítico del Ejercicio Presupuesto de Egresos por Partida del Gasto |

Comonfort y Boulevard Cultura S/N Altos Puente Peatonal local "C"
Fraccionamiento Río Sonora.
Tel.(662) 2-17-30-11, 2-12-46-91 Fax. 2-12-36-87
C.P. 83280 Hermosillo, Sonora, México.
progresofideicomiso@hotmail.com





PROGRESO

Fideicomiso Promotor Urbano de Sonora

| | | |
|----|------------|-----------------------|
| 20 | ETCA-II-12 | Endeudamiento Neto |
| 21 | ETCA-II-13 | Intereses de la Deuda |

III.-Información Programática

| | | |
|----|---------------|--|
| 22 | ETCA-III-14 | Gasto por Categoría Programática |
| 23 | ETCA-III-15 | Seguimiento y Evaluación de Indicadores de Proyectos y Procesos (Gastos por Categoría Programática, Metas y Programas; Análisis Programático-Presupuestal con Indicadores de Resultados) |
| 24 | ETCA-III-15-A | Programa Operativo Anual, Resumen de Indicadores por Unidad Ejecutora. |
| 25 | ETCA-III-16 | Gasto Por Proyecto de Inversión |

IV.- Información Complementaria-Anexos

La información complementaria para generar las cuentas nacionales y atender otros requerimientos provenientes de Organismos Internacionales de lo que México es miembro.

| | | |
|----|------------|---|
| 26 | ETCA-IV-17 | Indicadores de Postura Fiscal |
| 27 | ETCA-IV-18 | Relación de Cuentas Bancarias Productivas Especificas |
| 28 | ETCA-IV-19 | Relación de Bienes que Componen su Patrimonio |
| 29 | ETCA-IV-20 | Relación de Esquemas bursátiles y de coberturas financieras |
| 30 | Anexo | Análisis de Variaciones Programático Presupuestal |

Reciba un cordial saludo.

Atentamente

C.P. Pedro Orozco Villegas
Gerente de Administración y
Contabilidad

C.c.p. Lic. Ulises Reyes Aguayo-Director General de Progreso Fideicomiso
Archivo

Comonfort y Boulevard Cultura S/N Altos Puente Peatonal local
Fraccionamiento Río Sonora.
Tel.(662) 2-17-30-11, 2-12-46-91 Fax. 2-12-36-87
C.P. 83280 Hermosillo, Sonora, México.
progresofideicomiso@hotmail.com



Sistema Estatal de Evaluación
Estado de Situación Financiera
Progreso Fidelcomiso Promotor Urbano de Sonora
Al 30 de Junio de 2016

ETCA-I-01

(PESOS)

TRIMESTRE:

SEGUNDO 2016

| ACTIVO | 2016 | 2015 | PASIVO | 2016 | 2015 |
|---|-------------------------|-------------------------|---|-------------------------|-------------------------|
| Activo Circulante | | | Pasivo Circulante | | |
| Efectivo y Equivalentes | 9,536,190.00 | 9,253,141.00 | Cuentas por Pagar a Corto Plazo | 784,571.00 | 811,522.00 |
| Derechos a Recibir Efectivo o Equivalentes | 3,708,345.00 | 2,634,930.00 | Documentos por Pagar a Corto Plazo | - | - |
| Derechos a Recibir Bienes o Servicios | - | - | Porción a Corto Plazo de la Deuda Pública a Largo Plazo | - | - |
| Inventarios | 4,738,065.00 | 4,738,065.00 | Títulos y Valores a Corto Plazo | - | - |
| Almacenes | - | - | Pasivos Diferidos a Corto Plazo | - | - |
| Estimación por Pérdida o Deterioro de Activos Circulantes | - | - | Fondos y Bienes de Terceros en Garantía y/o Administración a Corto Plazo | 12,097.00 | 12,697.00 |
| Otros Activos Circulantes | - | - | Provisiones a Corto Plazo | - | - |
| | | | Otros Pasivos a Corto Plazo | - | - |
| Total de Activos Circulantes | 17,982,600.00 | 16,626,136.00 | Total de Pasivos Circulantes | 797,268.00 | 824,219.00 |
| Activo No Circulante | | | Pasivo No Circulante | | |
| Inversiones Financieras a Largo Plazo | - | - | Cuentas por Pagar a Largo Plazo | 435,494,833.00 | 441,735,146.00 |
| Derechos a Recibir Efectivo o Equivalentes a Largo Plazo | - | - | Documentos por Pagar a Largo Plazo | - | - |
| | 1,302,745,603.00 | 1,302,745,603.00 | Deuda Pública a Largo Plazo | - | - |
| Bienes Inmuebles, Infraestructura y Construcciones en Proceso | - | - | Pasivos Diferidos a Largo Plazo | - | - |
| Bienes Muebles | 381,307.00 | 327,757.00 | Fondos y Bienes de Terceros en Garantía y/o en Administración a Largo Plazo | - | - |
| | 27,396.00 | 22,396.00 | Provisiones a Largo Plazo | - | - |
| Activos Intangibles | - | - | | | |
| Depreciación, Deterioro y Amortización Acumulada de Bienes | 86,303,152.00 | 84,445,930.00 | | | |
| Activos Diferidos | - | - | | | |
| Estimación por Pérdida o Deterioro de Activos no Circulantes | - | - | | | |
| Otros Activos no Circulantes | - | - | | | |
| Total de Activos No Circulantes | 1,216,851,154.00 | 1,218,649,826.00 | Total de Pasivos No Circulantes | 435,494,833.00 | 441,735,146.00 |
| Total de Activos | 1,234,833,754.00 | 1,235,275,962.00 | Total de Pasivo | 436,292,101.00 | 442,559,365.00 |
| | | | Hacienda Pública/Patrimonio | | |
| | | | Hacienda Pública/Patrimonio Contribuido | 572,870,489.00 | 572,870,489.00 |
| | | | Aportaciones | 572,870,489.00 | 572,870,489.00 |
| | | | Donaciones de Capital | - | - |
| | | | Actualización de la Hacienda Pública/Patrimonio | - | - |
| | | | Hacienda Pública/Patrimonio Generado | 225,674,164.00 | 219,846,108.00 |
| | | | Resultados del Ejercicio (Ahorro/ Desahorro) | 5,825,056.00 | 10,051,959.00 |
| | | | Resultados de Ejercicios Anteriores | 219,846,108.00 | 209,794,149.00 |
| | | | Revalúos | - | - |
| | | | Reservas | - | - |
| | | | Rectificaciones de Resultados de Ejercicios Anteriores | - | - |
| | | | Exceso o Insuficiencia en la Actualización de la Hacienda Pública/Patrimonio | - | - |
| | | | Resultado por Posición Monetaria | - | - |
| | | | Resultado por Tenencia de Activos no Monetarios | - | - |
| | | | Total Hacienda Pública/Patrimonio | 798,544,653.00 | 792,716,597.00 |
| | | | Total de Pasivo y Hacienda Pública/Patrimonio | 1,234,833,754.00 | 1,235,275,962.00 |

"Bajo protesta de decir verdad declaramos que los Estados Financieros y sus Notas, son razonablemente correctos y son responsabilidad del emisor"

PEDRO OROZCO VILLEGAS

PEDRO OROZCO VILLEGAS

Sistema Estatal de Evaluación
Estado de Actividades
Progreso Fideicomiso Promotor Urbano de Sonora
Del 01 de Enero al 30 de Junio de 2016
(PESOS)

ETCA-I-02

TRIMESTRE: SEGUNDO 2016

| | 2016 | 2015 |
|--|----------------------|----------------------|
| INGRESOS Y OTROS BENEFICIOS | | |
| Ingresos de la Gestión: | 7,761,075.00 | 6,565,258.00 |
| Impuestos | | |
| Cuotas y Aportaciones de Seguridad Social | | |
| Contribuciones de Mejoras | | |
| Derechos | | |
| Productos de Tipo Corriente ¹ | | |
| Aprovechamientos de Tipo Corriente | | |
| Ingresos por Venta de Bienes y Servicios | 7,761,075.00 | 6,565,258.00 |
| Ingresos no Comprendidos en las Fracciones de la Ley de Ingresos Causados en Ejercicios Fiscales Anteriores Pendientes de Liquidación o Pago | | |
| Participaciones, Aportaciones, Transferencias, Asignaciones, Subsidios y Otras Ayudas | 11,677,927.00 | 9,670,647.00 |
| Participaciones y Aportaciones | 11,677,927.00 | 9,670,647.00 |
| Transferencia, Asignaciones, Subsidios y Otras Ayudas | | |
| Otros Ingresos y Beneficios | 1,053,982.00 | 1,665,413.00 |
| Ingresos Financieros | 128,625.00 | 76,079.00 |
| Incremento por Variación de Inventarios | | |
| Disminución del Exceso de Estimaciones por Pérdida o Deterioro u Obsolescencia | | |
| Disminución del Exceso de Provisiones | | |
| Otros Ingresos y Beneficios Varios | 925,357.00 | 1,589,334.00 |
| Total de Ingresos y Otros Beneficios | 20,492,984.00 | 17,901,318.00 |
| GASTOS Y OTRAS PÉRDIDAS | | |
| Gastos de Funcionamiento | 2,373,092.00 | 3,212,533.00 |
| Servicios Personales | 775,618.00 | 727,887.00 |
| Materiales y Suministros | 13,862.00 | 16,290.00 |
| Servicios Generales | 1,583,612.00 | 2,468,356.00 |
| Transferencia, Asignaciones, Subsidios y Otras Ayudas | 0.00 | 0.00 |
| Transferencias Internas y Asignaciones al Sector Público | | |
| Transferencias al Resto del Sector Público | | |
| Subsidios y Subvenciones | | |
| Ayudas Sociales | | |
| Pensiones y Jubilaciones | | |
| Transferencias a Fideicomisos, Mandatos y Contratos Análogos | | |
| Transferencias a la Seguridad Social | | |
| Donativos | | |
| Transferencias al Exterior | | |
| Participaciones y Aportaciones | 0.00 | 0.00 |
| Participaciones | | |
| Aportaciones | | |
| Convenios | | |
| Intereses, Comisiones y Otros Gastos de la Deuda Pública | 10,437,614.00 | 9,299,021.00 |
| Intereses de la Deuda Pública | 10,437,614.00 | 9,299,021.00 |
| Comisiones de la Deuda Pública | | |
| Gastos de la Deuda Pública | | |
| Costo por Coberturas | | |
| Apoyos Financieros | | |
| Otros Gastos y Pérdidas Extraordinarias | 1,857,222.00 | 1,862,128.00 |
| Estimaciones, Depreciaciones, Deterioros, Obsolescencia y Amortizaciones | 1,857,222.00 | 1,862,128.00 |
| Provisiones | | |
| Disminución de Inventarios | | |
| Aumento por Insuficiencia de Estimaciones por Pérdida o Deterioro y Obsolescencia | | |
| Aumento por Insuficiencia de Provisiones | | |
| Otros Gastos | | |
| Inversión Pública | 0.00 | 0.00 |
| Inversión Pública no Capitalizable | | |
| Total de Gastos y Otras Pérdidas | 14,667,928.00 | 14,373,682.00 |
| Resultados del Ejercicio (Ahorro/Desahorro) | 5,825,056.00 | 3,527,636.00 |

Bajo protesta de decir verdad declaramos que los Estados Financieros y sus Notas, son razonablemente correctos y son responsabilidad del emisor

PEDRO OROZCO VILLEGAS

PEDRO OROZCO VILLEGAS

Sistema Estatal de Evaluación
Estado de Variación en la Hacienda Pública
Progreso Fideicomiso Promotor Urbano de Sonora
Del 01 de Enero al 30 de Junio de 2016

ETCA-I-03

(PESOS)

TRIMESTRE: SEGUNDO 2016

| Concepto | Hacienda Pública / Patrimonio Contribuido | Hacienda Pública / Patrimonio Generado de Ejercicio Anteriores | Hacienda Pública / Patrimonio Generado del Ejercicio | Ajustes por Cambios de Valor | Total |
|--|---|--|--|------------------------------|-----------------------|
| Rectificaciones de Resultados de Ejercicios Anteriores | | | | | 0.00 |
| Patrimonio Neto Inicial Ajustado del Ejercicio | 572,870,489.00 | 0.00 | 0.00 | 0.00 | 572,870,489.00 |
| Aportaciones | 572,870,489.00 | | | | 572,870,489.00 |
| Donaciones de Capital | | | | | 0.00 |
| Actualización de la Hacienda Pública/Patrimonio | | | | | 0.00 |
| Variaciones de la Hacienda Pública / Patrimonio Neto del Ejercicio | 0.00 | 219,846,108.00 | 0.00 | 0.00 | 219,846,108.00 |
| Resultados del Ejercicio (Ahorro/Desahorro) | | | | | 0.00 |
| Resultados de Ejercicios Anteriores | | -847,840,775.00 | | | -847,840,775.00 |
| Revalúos | | 1,067,686,883.00 | | | 1,067,686,883.00 |
| Reservas | | | | | 0.00 |
| Hacienda Pública / Patrimonio Neto Final del Ejercicio 2015 | 572,870,489.00 | 219,846,108.00 | 0.00 | 0.00 | 792,716,597.00 |
| Cambios en la Hacienda Pública / Patrimonio Neto del Ejercicio 2016 | 0.00 | 0.00 | 0.00 | 0.00 | 0.00 |
| Aportaciones | | | | | 0.00 |
| Donaciones de Capital | | | | | 0.00 |
| Actualización de la Hacienda Pública/Patrimonio | | | | | 0.00 |
| Variaciones de la Hacienda Pública / Patrimonio Neto del Ejercicio | 0.00 | 0.00 | 5,825,056.00 | 0.00 | 5,825,056.00 |
| Resultados del Ejercicio (Ahorro/Desahorro) | | | 5,825,056.00 | | 5,825,056.00 |
| Resultados de Ejercicios Anteriores | | | | | 0.00 |
| Revalúos | | | | | 0.00 |
| Reservas | | | | | 0.00 |
| Saldo Neto en la Hacienda Pública / Patrimonio 2016 | 572,870,489.00 | 219,846,108.00 | 5,825,056.00 | 0.00 | 798,541,653.00 |

*Bajo protesta de decir verdad declaramos que los Estados Financieros y sus Notas, son razonablemente correctos y son responsabilidad del emisor"

PEDRO OROZCO VILLEGAS

PEDRO OROZCO VILLEGAS

Sistema Estatal de Evaluación
Estado de Cambios en la Situación Financiera
Progreso Fideicomiso Promotor Urbano de Sonora
Del 01 de Enero al 30 de Junio de 2016
(PESOS)

ETCA-I-04

TRIMESTRE: SEGUNDO 2016

| | <u>Origen</u> | <u>Aplicación</u> |
|--|---------------------|---------------------|
| Activo | 1,857,222.00 | 1,415,014.00 |
| Activo Circulante | 0.00 | 1,356,464.00 |
| Efectivo y Equivalentes | | 283,049.00 |
| Derechos a Recibir Efectivo o Equivalentes | | 1,073,415.00 |
| Derechos a Recibir Bienes o Servicios | | |
| Inventario | | |
| Almacenes | | |
| Estimación por Pérdida o Deterioro de Activos Circulantes | | |
| Otros Activos Circulantes | | |
| Activo No Circulante | 1,857,222.00 | 58,550.00 |
| Inversiones Financieras a Largo Plazo | | |
| Derechos a Recibir Efectivo o Equivalentes a Largo Plazo | | |
| Bienes Inmuebles, Infraestructura y Construcciones en Proceso | | |
| Bienes Muebles | | 53,550.00 |
| Activos Intangibles | | 5,000.00 |
| Depreciación, Deterioro y Amortización Acumulada de Bienes | | |
| Activos Diferidos | | |
| Estimación por Pérdida o Deterioro de Activos no Circulantes | 1,857,222.00 | |
| Otros Activos no Circulantes | | |
| Pasivo | 0.00 | 6,267,264.00 |
| Pasivo Circulante | 0.00 | 26,951.00 |
| Cuentas por Pagar a Corto Plazo | | 26,951.00 |
| Documentos por Pagar a Corto Plazo | | |
| Porción a Corto Plazo de la Deuda Pública a Largo Plazo | | |
| Títulos y Valores a Corto Plazo | | |
| Pasivos Diferidos a Corto Plazo | | |
| Fondos y Bienes de Terceros en Garantía y/o Administración a Corto Plazo | | |
| Provisiones a Corto Plazo | | |
| Otros Pasivos a Corto Plazo | | |
| Pasivo No Circulante | 0.00 | 6,240,313.00 |
| Cuentas por Pagar a Largo Plazo | | 6,240,313.00 |
| Documentos por Pagar a Largo Plazo | | |
| Deuda Pública a Largo Plazo | | |
| Pasivos Diferidos a Largo Plazo | | |
| Fondos y Bienes de Terceros en Garantía y/o en Administración a Largo Plazo | | |
| Provisiones a Largo Plazo | | |
| HACIENDA PUBLICA/PATRIMONIO | 5,825,056.00 | 0.00 |
| Hacienda Pública/Patrimonio Contribuido | 0.00 | 0.00 |
| Aportaciones | | |
| Donaciones de Capital | | |
| Actualización de la Hacienda Pública/Patrimonio | | |
| Hacienda Pública/Patrimonio Generado | 5,825,056.00 | 0.00 |
| Resultados del Ejercicio (Ahorro/ Desahorro) | 5,825,056.00 | |
| Resultados de Ejercicios Anteriores | | |
| Revalúos | | |
| Reservas | | |
| Rectificaciones de Resultados de Ejercicios Anteriores | | |
| Excesos o Insuficiencia en la Actualización de la Hacienda Pública/Patrimonio | 0.00 | 0.00 |
| Resultado por Posición Monetaria | | |
| Resultado por Tenencia de Activos no Monetarios | | |

Bajo protesta de decir verdad declaramos que los Estados Financieros y sus Notas, son razonablemente correctos y son responsabilidad del emisor

PEDRO OROZCO VILLEGAS

PEDRO OROZCO VILLEGAS

Sistema Estatal de Evaluación
Flujo de Efectivo
Progreso Fideicomiso Promotor Urbano de Sonora
Al 30 de Junio de 2016
(PESOS)

ETCA-I-05

TRIMESTRE: SEGUNDO 2016

| Concepto | 2016 | 2015 |
|---|---------------------|----------------------|
| Flujos de Efectivo de las Actividades de Operación | | |
| Origen | | |
| Impuestos | 9,131,472.00 | 7,691,778.00 |
| Cuotas y Aportaciones de Seguridad Social | | |
| Contribuciones de mejoras | | |
| Derechos | | |
| Productos de Tipo Corriente | 128,625.00 | 76,079.00 |
| Aprovechamientos de Tipo Corriente | | |
| Ingresos por Venta de Bienes y Servicios | 9,002,847.00 | 7,615,699.00 |
| Ingresos no Comprendidos en las Fracciones de la Ley de Ingresos Causados en Ejercicios Fiscales Anteriores | | |
| Pendientes de Liquidación o Pago | | |
| Participaciones y Aportaciones | | |
| Transferencias, Asignaciones y Subsidios y Otras Ayudas | | |
| Otros Orígenes de Operación | | |
| Aplicación | | |
| Servicios Personales | 8,786,305.00 | 11,036,401.00 |
| Materiales y Suministros | 668,290.00 | 630,473.00 |
| Servicios Generales | 18,002.00 | 28,778.00 |
| Transferencias Internas y Asignaciones al Sector Público | 1,695,514.00 | 2,546,163.00 |
| IMPUESTOS | 0.00 | |
| Subsidios y Subvenciones | 1,404,499.00 | 1,030,987.00 |
| ENTREGAS AL FIDEICOMITENTE | | |
| Entregas Administración Centro de Gobierno | 5,000,000.00 | 5,000,000.00 |
| Transferencias a Fideicomisos, Mandatos y Contratos Análogos | | 1,800,000.00 |
| Transferencias a la Seguridad Social | | |
| Donativos | | |
| Transferencias al Exterior | | |
| Participaciones | | |
| Aportaciones | | |
| Convenios | | |
| Otras Aplicaciones de Operación | | |
| Flujos Netos de Efectivo por Actividades de Operación | 345,167.00 | -3,344,623.00 |
| Flujos de Efectivo de las Actividades de Inversión | | |
| Origen | | |
| Bienes Inmuebles, Infraestructura y Construcciones en Proceso | 0.00 | 0.00 |
| Bienes Muebles | 0.00 | |
| Otros Orígenes de Inversión | | |
| Aplicación | | |
| Bienes Inmuebles, Infraestructura y Construcciones en Proceso | 62,118.00 | 0.00 |
| Bienes Muebles | 62,118.00 | |
| Otras Aplicaciones de Inversión | | |
| Flujos Netos de Efectivo por Actividades de Inversión | -62,118.00 | 0.00 |
| Flujo de Efectivo de las Actividades de Financiamiento | | |
| Origen | | |
| Endeudamiento Neto | 0.00 | 0.00 |
| Interno | | |
| Externo | | |
| Otros Orígenes de Financiamiento | | |
| Aplicación | | |
| Servicios de la Deuda | 0.00 | 0.00 |
| Interno | | |
| Externo | | |
| Otras Aplicaciones de Financiamiento | | |
| Flujos netos de Efectivo por Actividades de Financiamiento | 0.00 | 0.00 |
| Incremento/Disminución Neta en el Efectivo y Equivalentes al Efectivo | 283,049.00 | -3,344,623.00 |
| Efectivo y Equivalentes al Efectivo al Inicio del Ejercicio | 9,253,141.00 | 7,826,520.00 |
| Efectivo y Equivalentes al Efectivo al Final del Ejercicio | 9,536,190.00 | 4,481,897.00 |

Bajo protesta de decir verdad declaramos que los Estados Financieros y sus Notas, son razonablemente correctos y son responsabilidad del emisor

Sistema Estatal de Evaluación
Estado Analítico del Activo
Progreso Fideicomiso Promotor Urbano de Sonora
Del 01 de Enero al 30 de Junio de 2016

ETCA-I-06

(PESOS)

TRIMESTRE: SEGUNDO 2016

| Concepto | Saldo Inicial 1 | Cargos del Periodo 2 | Abonos del Periodo 3 | Saldo Final 4 (1+2-3) | Variación del Periodo (4-1) |
|---|--------------------|-------------------------|-------------------------|--------------------------|--------------------------------|
| ACTIVO | 1,235,275,962.00 | 192,216,613.00 | 192,658,821.00 | 1,234,833,754.00 | -442,208.00 |
| Activo Circulante | 16,626,136.00 | 192,158,063.00 | 190,801,599.00 | 17,982,600.00 | 1,356,464.00 |
| Efectivo y Equivalentes | 9,253,141.00 | 181,929,239.00 | 181,646,190.00 | 9,536,190.00 | 283,049.00 |
| Derechos a Recibir Efectivo o Equivalentes | 2,634,930.00 | 10,228,824.00 | 9,155,409.00 | 3,708,345.00 | 1,073,415.00 |
| Derechos a Recibir Bienes o Servicios | | | | 0.00 | 0.00 |
| Inventarios | 4,738,065.00 | | | 4,738,065.00 | 0.00 |
| Almacenes | | | | 0.00 | 0.00 |
| Estimación por Pérdida o Deterioro de Activos Circulantes | | | | 0.00 | 0.00 |
| Otros Activos Circulantes | | | | 0.00 | 0.00 |
| Activo No Circulante | 1,218,649,826.00 | 58,550.00 | 1,857,222.00 | 1,216,851,154.00 | -1,798,672.00 |
| Inversiones Financieras a Largo Plazo | | | | 0.00 | 0.00 |
| Derechos a Recibir Efectivo o Equivalentes a Largo Plazo | | | | 0.00 | 0.00 |
| Bienes Inmuebles, Infraestructura y Construcciones en Proceso | 1,302,745,603.00 | | | 1,302,745,603.00 | 0.00 |
| Bienes Muebles | 327,757.00 | 53,550.00 | | 381,307.00 | 53,550.00 |
| Activos Intangibles | 22,396.00 | 5,000.00 | | 27,396.00 | 5,000.00 |
| Depreciación, Deterioro y Amortización Acumulada de Bienes | -84,445,930.00 | | 1,857,222.00 | -86,303,152.00 | -1,857,222.00 |
| Activos Diferidos | | | | 0.00 | 0.00 |
| Estimación por Pérdida o Deterioro de Activos no Circulantes | | | | 0.00 | 0.00 |
| Otros Activos no Circulantes | | | | 0.00 | 0.00 |

Bajo protesta de decir verdad declaramos que los Estados Financieros y sus Notas, son razonablemente correctos y son responsabilidad del emisor

PEDRO OROZCO VILLEGAS

PEDRO OROZCO VILLEGAS

Sistema Estatal de Evaluación
Estado Analítico de la Deuda y Otros Pasivos
Progreso Fideicomiso Promotor Urbano de Sonora
Del 01 de Enero al 30 de Junio de 2016

ETCA-I-07

(PESOS)

TRIMESTRE: SEGUNDO 2016

| DENOMINACIÓN DE LAS DEUDAS | MONEDA DE CONTRATACIÓN | INSTITUCIÓN O PAÍS ACREEDOR | SALDO INICIAL DEL PERIODO | SALDO FINAL DEL PERIODO |
|--|------------------------|-----------------------------|---------------------------|-------------------------|
| DEUDA PÚBLICA | | | | |
| Corto Plazo | | | | |
| Deuda Interna | | | 0.00 | 0.00 |
| Instituciones de Crédito | | | 0.00 | 0.00 |
| Títulos y Valores | | | | |
| Arrendamientos Financieros | | | | |
| Deuda Externa | | | 0.00 | 0.00 |
| Organismos Financieros Internacionales | | | | |
| Deuda Bilateral | | | | |
| Títulos y Valores | | | | |
| Arrendamientos Financieros | | | | |
| <i>Subtotal Corto Plazo</i> | | | 0.00 | 0.00 |
| Largo Plazo | | | | |
| Deuda Interna | | | 441,735,146.00 | 435,494,833.00 |
| Instituciones de Crédito | PESOS | BAJIO | 441,735,146.00 | 435,494,833.00 |
| Títulos y Valores | | | | |
| Arrendamientos Financieros | | | | |
| Deuda Externa | | | 0.00 | 0.00 |
| Organismos Financieros Internacionales | | | | |
| Deuda Bilateral | | | | |
| Títulos y Valores | | | | |
| Arrendamientos Financieros | | | | |
| <i>Subtotal Largo Plazo</i> | | | 441,735,146.00 | 435,494,833.00 |
| Otros Pasivos | | | 824,219.00 | 797,268.00 |
| Total Deuda y Otros Pasivos | | | 442,559,365.00 | 436,292,101.00 |

Bajo protesta de decir verdad declaramos que los Estados Financieros y sus Notas, son razonablemente correctos y son responsabilidad del emisor

PEDRO OROZCO VILLEGAS

PEDRO OROZCO VILLEGAS

Sistema Estatal de Evaluación
Informe sobre Pasivos Contingentes
Progreso Fideicomiso Promotor Urbano de Sonora
Al 30 de Junio de 2016
(PESOS)

ETCA-I-08

TRIMESTRE: SEGUNDO 2016

A Corto Plazo

A Mediano Plazo

NADA QUE MANIFESTAR

A Largo Plazo

Bajo protesta de decir verdad declaramos que los Estados Financieros y sus Notas, son razonablemente correctos y son responsabilidad del emisor

PEDRO OROZCO VILLEGAS

PEDRO OROZCO VILLEGAS

Sistema Estatal de Evaluación
Notas a los Estados Financieros
Progreso Fideicomiso Promotor Urbano de Sonora
Al 30 de Junio de 2016
(PESOS)

ETCA-I-09

TRIMESTRE: SEGUNDO 2016

NOTAS A LOS ESTADOS FINANCIEROS

Se deberá cumplir con lo siguiente:

NOTAS DE DESGLOSE
NOTAS DE MEMORIA: Cuentas de Orden
NOTAS DE GESTION ADMINISTRATIVA:
Incluir los 17 puntos señalados

1. Introducción.
2. Panorama Económico y Financiero.
3. Autorización e Historia.
4. Organización y Objeto Social.
5. Bases de Preparación de los Estados Financieros.
6. Políticas de Contabilidad Significativas.
7. Posición en Moneda Extranjera y Protección por Riesgo Cambiario.
8. Reporte Análítico del Activo.
9. Fideicomisos, Mandatos y Análogos.
10. Reporte de la Recaudación.
11. Información sobre la Deuda y el Reporte Análítico de la Deuda.
12. Calificaciones otorgadas.
13. Proceso de Mejora.
14. Información por Segmentos.
15. Eventos Posteriores al Cierre.
16. Partes Relacionadas.
17. Responsabilidad Sobre la Presentación Razonable de los Estados Financieros.

Al 30 de JUNIO de 2016
 (PESOS)

TRIMESTRE: SEGUNDO DE 2016

PROGRESO FIDEICOMISO PROMOTOR URBANO DE SONORA
NOTAS AL ESTADO DE SITUACION FINANCIERA CON CIFRAS AL 30 DE JUNIO DE 2016
NOTAS DE DESGLOSE
INFORMACION CONTABLE
ACTIVO
NOTA NUMERO 1
EFFECTIVO Y EQUIVALENTES

AL 30 DE JUNIO DE 2016 Y AL 31 DE DICIEMBRE DEL 2015, EL EFECTIVO E INVERSIONES TEMPORALES SE ENCONTRABAN DE LA SIGUIENTE MANERA:

| <u>CONCEPTO</u> | JUNIO 2016 | DICIEMBRE 2015 |
|--|------------------|------------------|
| <u>FONDO FIJO DE CAJA</u> | | |
| FONDO FIJO DE CAJA | \$ 0 | 0 |
| SUBTOTAL DEL FONDO FIJO DE CAJA | 0 | 0 |
| <u>SALDO EN CUENTA DE CHEQUES</u> | | |
| SANTANDER | 91,708 | 1,534,288 |
| BBVA BANCOMER | 238,146 | 232,090 |
| SUBTOTAL CUENTA DE CHEQUES | 329,854 | 1,766,378 |
| <u>INVERSIONES EN VALORES</u> | | |
| SANTANDER | 8,429,485 | 6,872,603 |
| BBVA BANCOMER | 756,254 | 614,160 |
| SUBTOTAL INVERSIONES EN VALORES | 9,185,276 | 7,486,763 |
| TOTAL | 9,515,130 | 9,253,141 |

NOTA NUMERO 2
DERECHOS A RECIBIR EFECTIVO Y EQUIVALENTES Y BIENES O SERVICIOS A RECIBIR
 LA INTEGRACION DE ESTE RUBRO AL 30 DE JUNIO DEL 2016 Y AL 31 DE DICIEMBRE DE 2015 SE PRESENTA A CONTINUACION:

| <u>CONCEPTO</u> | JUNIO 2016 | DICIEMBRE 2015 |
|-----------------|------------------|----------------|
| CLIENTES | (1) \$ 3,708,345 | \$ 2,634,930 |

ETCA-I-09

Sistema Estatal de Evaluación
Notas a los Estados Financieros
PROGRESO FIDEICOMISO PROMOTOR URBANO DE SONORA

TRIMESTRE: SEGUNDO DE 2016

Al 30 de JUNIO de 2016
(PESOS)

| | | | |
|------------------------|-------------------|-----------|-------------------|
| ANTICIPO A PROVEEDORES | 0 | | 0 |
| DEUDORES DIVERSOS | (2) 22,852,393 | | 22,852,393 |
| TOTAL | 26,560,738 | \$ | 25,487,323 |

MENOS

| | | | |
|----------------------------------|---------------------|-----------|------------------|
| RESERVA PARA CUENTAS INCOBRABLES | (22,852,393) | | (22,852,393) |
| TOTAL | \$ 3,708,345 | \$ | 2,634,930 |

(1)
EL SALDO DE LA CUENTA DE CLIENTES AL 30 DE JUNIO DE 2016 Y AL 31 DE DICIEMBRE DE 2015, SE INTEGRA COMO SIGUE:

| CLIENTE | JUNIO 2016 | DICIEMBRE 2015 |
|-----------------------------|---------------------|---------------------|
| ISSSTE | \$ 1,213,753 | \$ 4717,896 |
| AGENCIA TURISSSTE | 8,094 | 0 |
| SAGARPA | 531,214 | 193,995 |
| S.R.E. | 355,363 | 59,227 |
| COMISION NACIONAL DEL AGUA | 357,792 | 349,423 |
| SEMARNAP | 0 | 0 |
| SAT | 449,801 | 0 |
| SEDESOL | 609,482 | 1,135,904 |
| JOSE RAMON MUNGUIA | 0.03 | 3,663 |
| PODER JUDICIAL DEL ESTADO | 163,224 | 155,456 |
| FIDEICOMISO PUENTE COLORADO | 8,744 | 8,744 |
| EMANUEL GALAZ ESCOBOZA | 10,879 | 10,624 |
| CA. Y ACCESOS S.A. DE C.V. | 0 | 0 |
| TOTAL | \$ 3,708,345 | \$ 2,634,930 |

(2)
EL SALDO DE DEUDORES DIVERSOS AL 30 DE JUNIO DEL 2016 Y AL 31 DE DICIEMBRE DEL 2015, CORRESPONDE A HOTELERA RIO SONORA S.A. DE C.V. Y SERVICIOS INTEGRADOS VALLE GRANDE S.A. DE C.V. POR \$17,635,792 Y \$5,216,601 RESPECTIVAMENTE, POR LOS CUALES EXISTE UNA DEMANDA. LA TOTALIDAD DE ESTE RUBRO SE ENCUENTRA DENTRO DE LA RESERVA PARA CUENTAS INCOBRABLES.

NOTA NUMERO 3

INVENTARIOS

ESTA CUENTA SE INTEGRA POR DOS TERRENOS AL 30 DE JUNIO DE 2016 QUE SE DETALLAN COMO SIGUE:

| | |
|--------------------|--------------|
| DESCRIPCION | VALOR |
|--------------------|--------------|

Sistema Estatal de Evaluación
Notas a los Estados Financieros
PROGRESO FIDEICOMISO PROMOTOR URBANO DE SONORA

ETCA-I-09

Al 30 de JUNIO de 2016
(PESOS)

TRIMESTRE: SEGUNDO DE 2016

MANZANA 26 LOTE D

ESCRITURA PUBLICA NUMERO 2156 VOLUMEN 132 CON FECHA 05 DE OCTUBRE DE 1993 NOTARIO NUMERO 5 PROSPERO SOTO WENDLANT MANZANA 26 LOTE D 1,525 METROS CUADRADOS.

925,714

HOSPITAL ONCOLOGICO

234,223

**TOTAL INVENTARIO DE TERRENOS
ACTUALIZACION
TOTAL**

| | | |
|--|----|-----------|
| | \$ | 1,159,937 |
| | | 3,578,128 |
| | \$ | 4,738,065 |

NOTA NUMERO 4

ACTIVO NO CIRCULANTE

EL SALDO DE ESTA CUENTA SE INTEGRA COMO SIGUE AL 30 DE JUNIO DE 2016

JUNIO 2016

| CONCEPTO | MONTO ORIGINAL | REEXPRESION | \$ | NETO |
|---------------------------|-----------------------|----------------------|----|----------------------|
| TERRENO | \$ 17,263,888 | 81,930,867 | | 99,194,755 |
| EDIFICIO | 221,372,959 | 982,177,888 | | 1,203,550,847 |
| EQUIPO DE OFICINA | 31,079 | 0 | | 31,079 |
| EQUIPO DE COMPUTO | 53,556 | 0 | | 53,556 |
| EQUIPO DE REFRIGERACION | 2,672 | 0 | | 2,672 |
| EQUIPO ELECTRICO | 294,000 | 0 | | 294,000 |
| SOFWARE | 22,396 | 0 | | 22,396 |
| TOTAL | \$ 239,045,550 | 1,064,108,755 | | 1,303,154,305 |
| MENOS | | | | |
| DEPRECIACION EDIFICIO | 79,322,141 | 6,920,708 | | 86,242,849 |
| DEP. EQ. DE OFICINA | 20,081 | 0 | | 20,081 |
| DEP. EQ. DE COMPUTO | 0 | 0 | | 0 |
| DEP. EQ. DE REFRIGERACION | 1,247 | 0 | | 1,247 |
| DEP. EQ. ELECTRICO | 26,950 | 0 | | 26,950 |
| DEP. SOFWARE | 12,026 | 0 | | 12,026 |
| TOTAL | 78,382,445 | 6,920,708 | | 86,303,153 |
| TOTAL NETO | \$ 159,663,105 | 1,057,188,047 | | 1,216,851,152 |

Sistema Estatal de Evaluación
Notas a los Estados Financieros
PROGRESO FIDEICOMISO PROMOTOR URBANO DE SONORA

ETCA-I-09

Al 30 de JUNIO de 2016
(PESOS)

TRIMESTRE: SEGUNDO DE 2016

AL 30 DE JUNIO DEL 2016, LA DEPRECIACION CARGADA A RESULTADOS ASCENDIO A \$1,857,222

LA DEPRECIACION ES EN LINEA RECTA Y SUS PORCENTAJES ANUALES SON LOS SIGUIENTES:

| | |
|-------------------|---------|
| EDIFICIOS | 1.6666% |
| EQUIPO DE OFICINA | 10% |
| EQUIPO DE COMPUTO | 30% |

| | |
|-------------------------|-----|
| EQUIPO DE REFRIGERACION | 10% |
| EQUIPO ELECTRICO | 5% |

EL ACTIVO MAYOR QUE ES EL EDIFICIO DENOMINADO CENTRO DE GOBIERNO SE INAUGURO EL AÑO DE 1994 POR LO QUE A LA FECHA TIENE 22 AÑOS FUNCIONANDO Y SE ENCUENTRA EN BUENAS CONDICIONES.

PASIVO

**NOTA NUMERO 5
CUENTAS POR PAGAR A CORTO PLAZO
IMPUESTOS POR PAGAR**

AL 30 DE JUNIO DE 2016 Y AL 31 DE DICIEMBRE DEL 2015, EL SALDO DE DICHA CUENTA SE ENCUENTRA INTEGRADA DE LA SIGUIENTE MANERA:

| CONCEPTO | JUNIO 2016 | DICIEMBRE 2015 |
|--------------------------|-------------------|----------------|
| I.S.P.T | 19,473 | 46,085 |
| RETENCION 10% HONORARIOS | 2,925 | 5,850 |
| RETENCION IVA | 2,926 | 5,850 |
| IVA POR PAGAR | 242,208 | 384,710 |
| IVA PENDIENTE DE PAGAR | 517,087 | 369,029 |
| ISSSTESON | -48 | -2 |
| TOTAL | \$ 784,571 | 811,522 |

LOS SALDOS DE IMPUESTOS POR PAGAR SON FACTIBLES DE PAGAR

NOTA NUMERO 6

FONDOS Y BIENES DE TERCEROS EN GARANTIA Y/O ADMINISTRACION A CORTO PLAZO

Sistema Estatal de Evaluación
Notas a los Estados Financieros
PROGRESO FIDEICOMISO PROMOTOR URBANO DE SONORA

ETCA-I-09

Al 30 de JUNIO de 2016
(PESOS)

TRIMESTRE: SEGUNDO DE 2016

AL 30 DE JUNIO DE 2016 Y DICIEMBRE DE 2015, EL SALDO DE DICHA CUENTA SE ENCUENTRA INTEGRADA DE LA SIGUIENTE MANERA:

| CONCEPTO | \$ | JUNIO 2016 | DICIEMBRE 2015 |
|---------------|----|---------------|----------------|
| EMANUEL GALAZ | | 12,697 | 12,697 |
| TOTAL | | <u>12,697</u> | <u>12,697</u> |

ARRENDATARIO DE UN LOCAL DEL CENTRO DE GOBIERNO EL CUAL DEPOSITO DOS MESES DE ARRENDAMIENTO EN GARANTIA.

**NOTA NUMERO 7
CUENTAS POR PAGAR A LARGO PLAZO
IMPUESTOS POR PAGAR
DOCUMENTOS POR PAGAR A LARGO PLAZO**

AL 30 DE JUNIO DE 2016 Y AL 31 DE DICIEMBRE DEL 2015, EL SALDO DE DICHA CUENTA SE ENCUENTRA INTEGRADA DE LA SIGUIENTE MANERA:

| CONCEPTO | | JUNIO 2016 | DICIEMBRE 2015 |
|----------------------------|----|-------------|----------------|
| CREDITO BANCARIO DEL BAJIO | \$ | 435,494,833 | 441,735,146 |
| TOTAL | \$ | 435,494,833 | 441,735,146 |

CON FECHA 26 DE JUNIO DE 2008 SE FIRMO CONVENIO MODIFICATORIO AL CONTRATO DE APERTURA DE CREDITO SIMPLE Y REESTRUCTURA DE PASIVOS CELEBRADO CON BANCO DEL BAJIO S.A. CON UNA TASA DE INTERES DE 0.80 PUNTOS ADICIONADOS A LA TASA DE INTERES INTERBANCARIO DE EQUILIBRIO, Y VENCIMIENTOS MENSUALES DE CAPITAL MAS INTERESES, A PARTIR DEL 25 DE JULIO DE 2012, SIENDO EL ULTIMO DE ELLOS EL 25 DE JUNIO DE 2028. COMO OBLIGADO SOLIDARIO Y AVALISTA SE ENCUENTRA EL GOBIERNO DEL ESTADO DE SONORA.

Sistema Estatal de Evaluación
Notas a los Estados Financieros
PROGRESO FIDEICOMISO PROMOTOR URBANO DE SONORA

Al 30 de JUNIO de 2016
(PESOS)

TRIMESTRE: SEGUNDO DE 2016

**NOTA NUMERO 1
PATRIMONIO**

AL 30 DE JUNIO DE 2016 Y AL 31 DE DICIEMBRE DEL 2015, EL SALDO DE DICHA CUENTA SE ENCUENTRA INTEGRADA DE LA SIGUIENTE MANERA:

| CONCEPTO | JUNIO 2016 | DICIEMBRE 2015 |
|-------------------------|-----------------------|-----------------------|
| PATRIMONIO CONTRIBUIDO | \$ 572,870,489 | \$ 572,870,489 |
| REMANETES ACUMULADOS | 219,846,108 | 209,794,149 |
| REMANENTE DEL EJERCICIO | 5,825,056 | 10,051,959 |
| TOTAL | \$ 798,541,654 | \$ 792,716,597 |

EL PATRIMONIO SE INTEGRA POR LOS DERECHOS SOBRE LOS BIENES MUEBLES E INMUEBLES Y RECURSOS QUE LE SON TRANSFERIDOS POR EL GOBIERNO ESTATAL.

EL PATRIMONIO SE MODIFICA EN EL MES DE JUNIO DEL 2016 EN \$5,825,056 QUE ES LA UTILIDAD ACUMULADA AL 30 DE JUNIO DEL 2016.

LOS RECURSOS QUE MODIFICAN EL PATRIMONIO SON RECURSOS PROPIOS POR EL ARRENDAMIENTO DEL EDIFICIO CENTRO DE GOBIERNO.

NOTAS AL ESTADO DE ACTIVIDADES CON CIFRAS AL 30 DE JUNIO DE 2016

NOTA NUMERO 1

INGRESOS DE GESTION

LOS INGRESOS POR VENTA DE BIENES Y SERVICIOS SE DEBIO AL ARRENDAMIENTO DEL CENTRO DE GOBIERNO Y NUESTROS CLIENTES FUERON:
AL 30 DE JUNIO DEL 2016 Y AL 31 DE DICIEMBRE DEL 2015.

NOMBRE DEL CLIENTE

| | JUNIO 2016 | DICIEMBRE 2015 |
|-------------------|------------|----------------|
| ISSSTE | 840,044 | \$2,245,443 |
| AGENCIA TURISSSTE | 34,887 | 80,698 |
| SAGARPA | 604,122 | 1,765,562 |
| S.R.E | 51,058 | 610,660 |
| C.N.A | 1,843,433 | 3,915,942 |
| SEMARNAP | 338,243 | 676,487 |

Sistema Estatal de Evaluación
Notas a los Estados Financieros
PROGRESO FIDEICOMISO PROMOTOR URBANO DE SONORA

TRIMESTRE: SEGUNDO DE 2016

Al 30 de JUNIO de 2016
(PESOS)

| | | |
|-----------------------------|---------------------|----------------------|
| SAT | 1,938,798 | 5,816,394 |
| SEDESOL | 1,114,400 | 423,128 |
| JOSE RAMON MUNGUIA | 22,559 | 37,767 |
| PODER JUDICIAL DEL ESTADO | 817,474 | 1,602,907 |
| FIDEICOMISO PUENTE COLORADO | 48,201 | 82,916 |
| EMANUEL GALAZ ESCOBOZA | 27,915 | 63,390 |
| CAN. Y ACCESOS S.A. DE C.V. | 79,940 | 187,344 |
| TOTALES | \$ 7,761,074 | \$ 17,508,640 |

EN EL EJERCICIO SE OBTUVIERON PARTICIPACIONES DEL GOBIERNO DEL ESTADO DE SONORA, LOS CUALES SON VIRTUALES, AL 30 DE JUNIO DEL 2016 \$11,677,927, Y AL 31 DE DICIEMBRE DEL 2015 POR \$19,921,627, DICHA CANTIDAD SE UTILIZA PARA EL PAGO POR LA AMORTIZACION DEL CREDITO DEL CENTRO DE GOBIERNO AL BANCO DEL BAJIO S.A. ASI MISMO SE OBTUVIERON \$128,625 POR CONCEPTO DE PRODUCTOS FINANCIEROS, AL 30 DE JUNIO DEL 2016 Y AL 31 DE DICIEMBRE DEL 2015 EXISTIA UN INGRESO POR \$176,977. ASI MISMO \$1,025 DE OTROS INGRESOS VARIOS.

LAS VENTAS A CREDITO FUERON POR \$925,357 AL 30 DE JUNIO DEL 2016.

LOS EGRESOS AL 30 DE JUNIO DEL 2016 Y AL 31 DE DICIEMBRE DEL 2015 FUERON DE LA SIGUIENTE MANERA.

| CONCEPTO | JUNIO 2016 | DICIEMBRE 2015 |
|-----------------------------|-------------------|-------------------|
| SERVICIOS PERSONALES | 775,618 | \$ 1,640,428 |
| MATERIALES Y SUMINISTROS | 13,861 | 48,961 |
| SERVICIOS GENERALES | 1,583,612 | 3,046,692 |
| GASTOS FINANCIEROS | 10,437,614 | 18,760,301 |
| DEPRECIACIONES | 1,857,222 | 3,712,006 |
| OTROS GASTOS | 0 | 0 |
| TOTAL DE EGRESOS | 14,667,928 | 27,208,388 |
| UTILIDAD (O PERDIDA) | 5,825,056 | 10,051,959 |

**NOTA NUMERO 1
AL ESTADO DE FLUJO DE EFECTIVO
NOTAS DE MEMORIA
NOTA NUMERO 1**

Sistema Estatal de Evaluación
Notas a los Estados Financieros
PROGRESO FIDEICOMISO PROMOTOR URBANO DE SONORA

ETCA-I-09

Al 30 de JUNIO de 2016
(PESOS)

TRIMESTRE: SEGUNDO DE 2016

CUENTAS DE ORDEN

ESTIMACION DE INGRESOS 15,777,090

| CONCEPTO | JUNIO 2016 |
|---------------------|--------------|
| INGRESO DEVENGADO | \$ 7,883,003 |
| INGRESOS RECAUDADOS | \$ 7,883,003 |

PRESUPUESTO DE EGRESOS APROBADOS \$15,777,090

| CONCEPTO | JUNIO 2016 |
|---|------------|
| PRESUPUESTO DE EGRESOS COMPROMETIDOS | 8,403,998 |
| PRESUPUESTO DE EGRESOS DEVENGADO | 7,373,092 |
| PRESUPUESTO DE EGRESOS PAGADO | 7,373,092 |

NOTAS DE GESTION ADMINISTRATIVA
NOTA NUMERO 1

NOTAS A LOS ESTADOS FINANCIEROS
AL 30 DE JUNIO DEL 2016 Y AL 31 DE DICIEMBRE DEL 2015

1. introducción

El gobierno del estado compra al gobierno federal 713 hectáreas para desarrollar parte del rio sonora en la ciudad de Hermosillo sonora.

2.- panorama económico y financiero

3.-Autorizacion e Historia

Operaciones.- Progreso, Fideicomiso Promotor Urbano de Sonora (Fideicomiso Progreso), fue creado el 21 de Junio de 1991, mediante decreto publicado en el Boletín Oficial el 24 de Junio de 1991, bajo la denominación de Fideicomiso Programa Especial de Hermosillo, donde se creó una entidad de la Administración Pública Paraestatal y de Garantía.

El 24 de abril de 1992, mediante publicación en el Boletín Oficial del Estado el 4 de Mayo de 1992, se autorizó modificar la denominación de la entidad pública paraestatal ya referida, por el de Progreso, Fideicomiso Promotor Urbano de Sonora, así como ampliar sus finalidades.

ETCA-I-09

**Sistema Estatal de Evaluación
Notas a los Estados Financieros
PROGRESO FIDEICOMISO PROMOTOR URBANO DE SONORA**

Al 30 de JUNIO de 2016
(PESOS)

TRIMESTRE: SEGUNDO DE 2016

El decreto original fue suscrito por Banamex, S.A. como institución fiduciaria, y a partir del 27 de mayo de 1994 se constituye a nombre de BBVA Bancomer, S.A., según consta en escritura pública número 1155, volumen 45, ante la fe del Notario Público 97.

Este Fideicomiso está integrado por:

| | |
|---------------------------------|-------------------------------|
| Fiduciario | BBVA Bancomer s.a. |
| Fideicomitente y Fideicomisario | Gobierno del Estado de Sonora |

4.- organización y objeto social

El objetivo principal de Fideicomiso Progreso es operar como instrumento de carácter público que cumpla con los fines de estrategias dictadas por el Gobierno del Estado de Sonora, a través del Programa estatal de desarrollo. El

Gobierno del Estado de Sonora determinará los programas nuevos o procesos que se integran a la estructura de Fideicomiso Progreso.

Actualmente el cumplimiento de su objeto, Fideicomiso Progreso cuenta con los siguientes Órganos y Unidades administrativas:

- Órganos de Gobierno, integrado por el Comité Técnico y el Director General
- Unidades Administrativas, actualmente en funciones solo la Gerencia de Administración y Contabilidad.

El Comité Técnico se integra de la siguiente manera:

Presidente: El Gobernador del Estado

Vicepresidente: El Secretario de la División Jurídica del Ejecutivo

Secretario: Coordinador Ejecutivo de Estudios Legislativos y Reglamentarios del Ejecutivo Estatal.

Tesorero: Secretario de Hacienda

Vocales: El Secretario de Infraestructura y Desarrollo y el Secretario de Gobierno.

5.- Bases de Preparación de los Estados Financieros

Bases de presentación de los estados financieros.- Los estados financieros del Fideicomiso Progreso hasta el ejercicio 2007 fueron preparados considerando re-expresión de estados financieros según el Boletín B-10 de las Normas de Información Financiera.

Durante el año 2011, se sustituyó la actualización efectuada según el Boletín B-10 y aplicando las normas contables y postulados básicos, citados en la **Ley General de Contabilidad Gubernamental, las normas específicas de información Financiera Gubernamental emitidas por la Secretaria de Hacienda y Crédito Público (NEIFG 003-Bienes Nacionales, NEIFG 004-Valor de uso, Depreciación-Revaluación y NEIFGSP 007-Norma de Información Financiera para el Reconocimiento de los efectos de la Inflación) y el Acuerdo por el que se emiten los Postulados Básicos de Contabilidad del Consejo Nacional de Armonización Contable (CONAC) y sus Principales Reglas de Registro y Valoración del Patrimonio (Elementos Generales)-**

ETCA-I-09

**Sistema Estatal de Evaluación
Notas a los Estados Financieros
PROGRESO FIDEICOMISO PROMOTOR URBANO DE SONORA**

Al 30 de JUNIO de 2016
(PESOS)

TRIMESTRE: SEGUNDO DE 2016

páginas 23 y 25, así como las Consideraciones y Generalidades de la Metodología del Instituto de Administración y Avalúos de Bienes Nacionales (INDAABIN) se revaluaron los terrenos y Edificios, utilizando los factores de actualización derivados de los índices nacionales de precio al consumidor, desde las fechas de adquisición hasta el 31 de diciembre de 2012.

- a) **Inversiones Temporales.**- Estas se registran al costo de adquisición, el cual no excede a su valor de mercado. Los intereses devengados se registran conforme se cobran.
- b) **Derechos a Recibir Efectivo.**- El registro de los derechos a recibir efectivo se hace al momento de devengarse el ingreso y expedirse el comprobante correspondiente. El posible quebranto que pudiera existir por la incobrabilidad de una cuenta, el Comité Técnico resuelve en su momento el cancelar la cuenta y reconocerla en resultados o crear la reserva para cuentas incobrables.
- c) **Bienes Inmuebles y Bienes Muebles.**- Se registran al costo de adquisición; en el caso de los bienes adjudicados, se considera el valor asignado por avalúo realizado por un perito autorizado.

6.- políticas de contabilidad significativas

Las PRINCIPALES REGLAS DE REGISTRO Y VALORACION DEL PATRIMONIO (ELEMENTOS GENERALES), de la CONAC, en su página 17, bajo el título: Consideraciones Adicionales a los valores de los activos y de los pasivos, menciona el inciso b) Cifra reexpresada, y cita los índices de precios para medir los efectos inflacionarios, etc. En la página 21, bajo el título V. Valor Inicial y Posterior del Activo, Pasivo y Hacienda Pública, presenta las reglas de reconocimiento aplicables a dichos rubros en la página 26, bajo el título Hacienda Pública/Patrimonio, cita el Reconocimiento de los efectos de la inflación y recomienda su actualización mediante el uso del índice Nacional de Precios al Consumidor (INPC).

Las REGLAS ESPECÍFICAS DEL REGISTRO Y VALORACION DEL PATRIMONIO, en sus páginas 20 y 21, inciso D. Reglas específicas de otros eventos, Número 14. Reconocimiento de los efectos de la inflación, argumenta que: ...existe una desconexión de la contabilidad inflacionaria, que señala, que ante el cambio de un entorno inflacionario a uno no inflacionario, no debe reconocerse los efectos de la inflación del período. Asimismo, considerando que los entes públicos federales, estatales y municipales están en proceso de integración de su inventario a más tardar el 31 de Diciembre de 2013 y que las principales Reglas del Registro y Valoración del Patrimonio (Elementos Generales) son obligatorios a más tardar el 31 de Diciembre de 2013, no se considera oportuno incluir el reconocimiento de los efectos de la inflación en esta etapa.

Considerando, que el factor de actualización, resultante de comparar los INPC de Dic. 2012 107.2460 (fecha de los presentes estados financieros) contra Feb. 1994 18.6651 (fecha de adquisición y terminación de los inmuebles), fue de 5.7458; considerando que Fideicomiso Progreso, tiene un pasivo al 31 de Dic. 2012 de \$474,467.030, con garantía en los bienes inmuebles hasta el 31 de Dic. 2012, para presentar los valores de los activos fijos y del patrimonio lo más apegado a la realidad.

Se reconoce como un gasto, la depreciación de los bienes muebles e inmuebles.

En octubre 2012, se incorporó en la Contabilidad del Fideicomiso Progreso, el nuevo catálogo de cuentas por recomendación del Consejo Nacional de Armonización Contable (CONAC).

7.-POSICION EN MONEDA EXTRANJERA Y PROTECCION POR REGISTRO CAMBIARIO NO APLICA EN ESTE FIDEICOMISO.

8.- REPORTE ANALITICO DEL ACTIVO SE ENCUENTRA EN LA NOTA 4 DE NOTAS DE DESGLOSE

Sistema Estatal de Evaluación
Notas a los Estados Financieros
PROGRESO FIDEICOMISO PROMOTOR URBANO DE SONORA

ETCA-I-09

TRIMESTRE: SEGUNDO DE 2016

Al 30 de JUNIO de 2016
(PESOS)

- 9.-FIDEICOMISOS MANDATOS Y ANALOGOS NO APLICA EN ESTE FIDEICOMISO
10.- REPORTE DE RECAUDACION SE ENCUENTRA EN LA NOTA 1 DE INGRESOS DE GESTION
11.- INFORMACION SOBRE LA DEUDA Y EL REPORTE ANALITICO DE LA DEUDA SE ENCUENTRA EN LA NOTA 7 DE NOTAS DE DESGLOSE.
12.- CALIFICACIONES OTORGADAS NO APLICA EN ESTE FIDEICOMISO
13.- PROCESO DE MEJORA NO APLICA EN ESTE FIDEICOMISO
14.- INFORMACION POR SEGMENTOS NO APLICA EN ESTE FIDEICOMISO
15.- EVENTOS POSTERIORES NO SE ESPERAN AJUSTES A LOS RESULTADOS DEL 2015
16.- PARTES RELACIONADAS NO APLICA EN ESTE FIDEICOMISO
17.- RESPONSABILIDAD SOBRE LA PRESENTACION RAZONABLE DE LOS ESTADOS FINANCIEROS

BAJO PROTESTA DE DECIR VERDAD DECLARAMOS QUE LOS ESTADOS FINANCIEROS Y SUS NOTAS, SON RAZONABLEMENTE CORRECTOS Y SON RESPONSABILIDAD DEL EMISOR.

C.P. PEDRO OROZCO VILLEGAS

CONTADOR

HERMOSILLO SONORA A 13 DE JULIO DE 2016

**Sistema Estatal de Evaluación
Estado Analítico de Ingresos**
Progreso Fideicomiso Promotor Urbano de Sonora
Del 01 de Enero al 30 de Junio de 2016

ETCA-II-010

| Rubros de los Ingresos | Trimestre: SEGUNDO 2016 | | | | | |
|---|--------------------------------------|--|-------------------------------------|----------------------------------|----------------------------------|-----------------------|
| | Ingresos Estimado Original Anual (1) | Ampliaciones y Reducciones (+ ó -) (2) | Ingresos Modificado Anual (3= 1 +2) | Ingresos Devengado Acumulado (4) | Ingresos Recaudado Acumulado (5) | Diferencia (6= 5 - 1) |
| Impuestos | | | 0 | | | 0 |
| Cuentas y Aportaciones de Seguridad Social | | | 0 | | | 0 |
| Contribuciones de Mejoras | | | 0 | | | 0 |
| Derechos | | | 0 | | | 0 |
| Productos | 0 | 0 | 0 | 0 | 0 | 0 |
| Corriente | | | 0 | | | 0 |
| Capital | | | 0 | | | 0 |
| Aprovechamientos | 0 | 0 | 0 | 0 | 0 | 0 |
| Corriente | | | 0 | | | 0 |
| Capital | | | 0 | | | 0 |
| Ingresos por Ventas de Bienes y Servicios | 15,777,090 | 0 | 15,777,090 | 7,761,075 | 7,761,075 | -8,016,015 |
| Participaciones y Aportaciones | | | 0 | | | 0 |
| Transferencias, Asignaciones, Subsidios y Otras | | | 0 | | | 0 |
| Ayudas FEDERALES | | | 0 | | | 0 |
| Transferencias, Asignaciones, Subsidios y Otras | 35,937,735 | | 35,937,735 | 11,677,927 | 11,677,927 | -24,259,808 |
| Ayudas ESTATALES | | | 0 | | | 0 |
| Ingresos Derivados de Financiamientos | | | 0 | | | 0 |
| Total | 51,714,825 | 0 | 51,714,825 | 19,439,002 | 19,439,002 | -32,275,823 |
| | | | | | | Ingresos Excedentes 1 |

Sistema Estatal de Evaluación
 Estado Analítico de Ingresos
 Progreso Fideicomiso Promotor Urbano de Sonora
 Del 01 de Enero al 30 de Junio de 2016

ETCA-II-010

| Estado Analítico de Ingresos | Trimestre: SEGUNDO 2016 | | | | | |
|---|-----------------------------|--|-------------------------------------|----------------------------------|----------------------------------|-----------------------|
| | Ingresos Original Anual (1) | Ampliaciones y Reducciones (+ ó -) (2) | Ingresos Modificado Anual (3= 1 +2) | Ingresos Devengado Acumulado (4) | Ingresos Recaudado Acumulado (5) | Diferencia (6= 5 - 1) |
| Por Fuente de Financiamiento | | | | | | |
| Ingresos del Gobierno | 0 | 0 | 0 | 0 | 0 | 0 |
| Impuestos | | | | | | 0 |
| Contribuciones de Mejoras | | | | | | 0 |
| Derechos | | | | | | 0 |
| Productos | | | | | | 0 |
| Corriente | | | | | | 0 |
| Capital | | | | | | 0 |
| Aprovechamientos | | | | | | 0 |
| Corriente | | | | | | 0 |
| Capital | | | | | | 0 |
| Participaciones y Aportaciones | | | | | | 0 |
| Transferencias, Asignaciones, Subsidios y Otras Ayudas | | | | | | 0 |
| Ingresos de Organismos y Empresas | 51,714,825 | 0 | 51,714,825 | 19,439,002 | 19,439,002 | -32,275,823 |
| Cuotas y aportaciones de Seguridad Social | | | | | | 0 |
| Ingresos por ventas de Bienes y Servicios | 15,777,090 | | 15,777,090 | 7,761,075 | 7,761,075 | -8,016,015 |
| Transferencias, Asignaciones, Subsidios y Otras Ayudas: | | | | | | |
| FEDERALES | | | | | | |
| Transferencias, Asignaciones, Subsidios y Otras Ayudas: | | | | | | |
| ESTATALES | 35,937,735 | | 35,937,735 | 11,677,927 | 11,677,927 | -24,259,808 |
| Ingresos derivados de Financiamiento | 0 | 0 | 0 | 0 | 0 | 0 |
| Ingresos Derivados de Financiamientos | | | | | | 0 |
| Total | 51,714,825 | 0 | 51,714,825 | 19,439,002 | 19,439,002 | -32,275,823 |
| | | | | | Ingresos Excedentes 1 | |

PEDRO OROZCO VILLEGAS

Sistema Estatal de Evaluación
Conciliación entre los Ingresos Presupuestarios y Contables
Progreso Fideicomiso Promotor Urbano de Sonora
Al 30 de Junio de 2016


ETCA-II-10-A

(PESOS)

TRIMESTRE: SEGUNDO 2016

| | | |
|--|------------|---------------|
| 1. Ingresos Presupuestarios | | 19,439,002.00 |
| (MAS) | | |
| 2. Ingresos contables no presupuestarios | | 1,053,982.00 |
| Incremento por variación de inventarios | | |
| Disminución del exceso de estimaciones por pérdida o deterioro u obsolescencia | | |
| Disminución del exceso de provisiones | | |
| Otros Ingresos y beneficios varios | 925,357.00 | |
| Otros Ingresos contables no presupuestarios | 128,625.00 | |
| (MENOS) | | |
| 3. Ingresos presupuestarios no contables | | 0.00 |
| Productos de capital | | |
| Aprovechamientos de capital | | |
| Ingresos derivados de financiamientos | | |
| Otros Ingresos presupuestarios no contables | | |
| 4. Ingresos Contables (4= 1 + 2 - 3) | | 20,492,984.00 |

PEDRO OROZCO VILLEGAS



PEDRO OROZCO VILLEGAS



Sistema Estatal de Evaluación
Estado Analtico del Ejercicio Presupuesto de Egresos
Clasificación por Objeto del Gasto (Capítulo y Concepto)
Progreso Fidelcomiso Promotor Urbano de Sonora
Del 01 de Enero al 30 de Junio de 2016

ETCA-II-11

| Ejercicio del Presupuesto por Capítulo del Gasto | (PESOS) | | | | | | TRIMESTRE: SEGUNDO 2016 |
|---|-------------------------------|------------------------------------|-------------------------------------|------------------------------------|---------------------------------|-------------------------|-------------------------|
| | Egresos Aprobado Anual (1) | Ampliaciones/ (Reducciones) (2) | Egresos Modificado Anual (3=1+2) | Egresos Devengado Acumulado (4) | Egresos Pagado Acumulado (5) | Subejercicio (6=3-4) | |
| Servicios Personales | 2,655,859 | 0 | 2,655,859 | 775,618 | 775,618 | 1,880,241 | |
| Remuneraciones al Personal de Carácter Permanente | 1,266,750 | | 1,266,750 | 453,184 | 453,184 | 833,566 | |
| Remuneraciones al Personal de Carácter Transitorio | | | 0 | 127,113 | 127,113 | -127,113 | |
| Remuneraciones Adicionales y Especiales | 670,638 | | 670,638 | | | 670,638 | |
| Seguridad Social | 695,571 | | 695,571 | 193,871 | 193,871 | 501,700 | |
| Otras Prestaciones Sociales y Económicas | 2,900 | | 2,900 | 1,450 | 1,450 | 1,450 | |
| Provisiones | 0 | | 0 | 0 | 0 | 0 | |
| Pago de Estímulos a Servidores Públicos | 0 | | 0 | 0 | 0 | 0 | |
| Materiales y Suministros | 108,500 | 0 | 108,500 | 13,862 | 13,862 | 94,638 | |
| Materiales de Administración, Emisión de Documentos y Artículos Oficiales | 70,000 | | 70,000 | 12,061 | 12,061 | 57,939 | |
| Alimentos y Utensilios | 15,000 | | 15,000 | 1,801 | 1,801 | 13,199 | |
| Materias Primas y Materiales de Producción y Comercialización | 3,500 | | 3,500 | | | #VALOR0 | |
| Materiales y Artículos de Construcción y de Reparación | 20,000 | | 20,000 | | | 20,000 | |
| Productos Químicos, Farmacéuticos y de Laboratorio | 0 | | 0 | | | 0 | |
| Combustibles, Lubricantes y Aditivos | 0 | | 0 | | | 0 | |
| Vestuario, Blancos, Prendas de Protección y Artículos Deportivos | 0 | | 0 | | | 0 | |
| Materiales y Suministros Para Seguridad | 0 | | 0 | | | 0 | |
| Herramientas, Relaciones y Accesorios Menores | 0 | | 0 | | | 0 | |
| Servicios Generales | 3,012,731 | 0 | 3,012,731 | 1,583,612 | 1,583,612 | 1,429,119 | |
| Servicios Básicos | 71,125 | | 71,125 | 16,834 | 16,834 | 54,291 | |
| Servicios de Arrendamiento | 0 | | 0 | 0 | 0 | 0 | |
| Servicios Profesionales, Científicos, Técnicos y Otros Servicios | 700,000 | | 700,000 | 151,306 | 151,306 | 548,694 | |
| Servicios Financieros, Bancarios y Comerciales | 600,000 | | 600,000 | 281,203 | 281,203 | 318,797 | |
| Servicios de Mantenimiento, Reparación, Mejoramiento y Conservación | 922,570 | | 922,570 | 432,042 | 432,042 | 490,528 | |
| Servicios de Comunicación Social y Publicidad | 0 | | 0 | 0 | 0 | 0 | |
| Servicios de Traslado y Viáticos | 1,000 | | 1,000 | 0 | 0 | 1,000 | |
| Servicios Oficiales | 24,608 | | 24,608 | 8,900 | 8,900 | 15,699 | |
| Otros Servicios Generales | 693,427 | | 693,427 | 693,427 | 693,427 | 0 | |
| Transferencias, Asignaciones, Subsidios y Otras Ayudas | 0 | 0 | 0 | 0 | 0 | 0 | |
| Transferencias Internas y Asignaciones al Sector Público | 0 | | 0 | 0 | 0 | 0 | |
| Transferencias al Resto del Sector Público | 0 | | 0 | 0 | 0 | 0 | |
| Subsidios y Subvenciones | 0 | | 0 | 0 | 0 | 0 | |
| Ayudas Sociales | 0 | | 0 | 0 | 0 | 0 | |
| Pensiones y Jubilaciones | 0 | | 0 | 0 | 0 | 0 | |
| Transferencias a Fidelcomisos, Mandatos y Otros Análogos | 0 | | 0 | 0 | 0 | 0 | |
| Transferencias a la Seguridad Social | 0 | | 0 | 0 | 0 | 0 | |
| Donativos | 0 | | 0 | 0 | 0 | 0 | |
| Transferencias al Exterior | 0 | | 0 | 0 | 0 | 0 | |
| Bienes Muebles, Inmuebles e Intangibles | 0 | 0 | 0 | 0 | 0 | 0 | |
| Mobiliario y Equipo de Administración | 0 | | 0 | 0 | 0 | 0 | |
| Mobiliario y Equipo Educativo y Recreativo | 0 | | 0 | 0 | 0 | 0 | |
| Equipo e Instrumental Médico y de Laboratorio | 0 | | 0 | 0 | 0 | 0 | |
| Vehículos y Equipo de Transporte | 0 | | 0 | 0 | 0 | 0 | |
| Equipo de Defensa y Seguridad | 0 | | 0 | 0 | 0 | 0 | |
| Maquinaria, Otros Equipos y Herramientas | 0 | | 0 | 0 | 0 | 0 | |
| Activos Biológicos | 0 | | 0 | 0 | 0 | 0 | |
| Bienes Inmuebles | 0 | | 0 | 0 | 0 | 0 | |
| Activos Intangibles | 0 | | 0 | 0 | 0 | 0 | |
| Inversión Pública | 0 | 0 | 0 | 0 | 0 | 0 | |
| Obra Pública en Bienes de Dominio Público | 0 | | 0 | 0 | 0 | 0 | |
| Obra Pública en Bienes Propios | 0 | | 0 | 0 | 0 | 0 | |
| Proyectos Productivos y Acciones de Fomento | 0 | | 0 | 0 | 0 | 0 | |
| Inversiones Financieras y Otras Provisiones | 10,000,000 | 0 | 10,000,000 | 5,000,000 | 5,000,000 | 5,000,000 | |
| Inversiones Para el Fomento de Actividades Productivas | 0 | | 0 | 0 | 0 | 0 | |
| Acciones y Participaciones de Capital | 10,000,000 | | 10,000,000 | 5,000,000 | 5,000,000 | 5,000,000 | |
| Compras de Títulos y Valores | 0 | 0 | 0 | 0 | 0 | 0 | |
| Concesión de Préstamos | 0 | | 0 | 0 | 0 | 0 | |
| Inversiones en Fidelcomisos, Mandatos y Otros Análogos | 0 | | 0 | 0 | 0 | 0 | |
| Otras Inversiones Financieras | 0 | | 0 | 0 | 0 | 0 | |
| Provisiones para Contingencias y Otras erogaciones Especiales | 0 | | 0 | 0 | 0 | 0 | |
| Participaciones y Aportaciones | 0 | 0 | 0 | 0 | 0 | 0 | |
| Participaciones | 0 | | 0 | 0 | 0 | 0 | |
| Aportaciones | 0 | | 0 | 0 | 0 | 0 | |
| Convenios | 0 | | 0 | 0 | 0 | 0 | |
| Deuda Pública | 35,937,735 | 0 | 35,937,735 | 10,437,614 | 10,437,614 | 25,500,121 | |
| Amortización de la Deuda Pública | 0 | | 0 | 0 | 0 | 0 | |
| Intereses de la Deuda Pública | 35,937,735 | | 35,937,735 | 10,437,614 | 10,437,614 | 25,500,121 | |
| Comisiones de la Deuda Pública | 0 | | 0 | 0 | 0 | 0 | |
| Gastos de la Deuda Pública | 0 | | 0 | 0 | 0 | 0 | |
| Costo por Coberturas | 0 | | 0 | 0 | 0 | 0 | |
| Apoyos Financieros | 0 | | 0 | 0 | 0 | 0 | |
| Retiros de Ejercicios Fiscales Anteriores (Adelantos) | 0 | | 0 | 0 | 0 | 0 | |
| Total del Gasto | 51,714,825 | 0 | 51,714,825 | 17,810,706 | 17,810,706 | 33,904,119 | |

PEDRO OROZCO VILLEGAS

PEDRO OROZCO VILLEGAS

Sistema Estatal de Evaluación
Estado Analítico del Ejercicio Presupuesto de Egresos
Clasificación Económica (por Tipo de Gasto)
Progreso Fideicomiso Promotor Urbano de Sonora
Del 01 de Enero al 30 de Junio de 2016

ETCA-II-11-A

| Concepto | TRIMESTRE: | | | | | SEGUNDO 2016 |
|--|----------------------------|---------------------------------|----------------------------------|---------------------------------|------------------------------|--------------------------|
| | Egresos Aprobado Anual (1) | Ampliaciones/ (Reducciones) (2) | Egresos Modificado Anual (3=1+2) | Egresos Devengado Acumulado (4) | Egresos Pagado Acumulado (5) | Subejercicio (6 = 3 - 4) |
| Gasto Corriente | 5,777,090 | | 5,777,090 | 2,373,092 | 2,373,092 | 3,403,998 |
| Entregas al Fideicomiso | 10,000,000 | | 10,000,000 | 5,000,000 | 5,000,000 | 5,000,000 |
| Amortización del la Deuda y Disminución de Pasivos | 35,937,735 | | 35,937,735 | 10,437,614 | 10,437,614 | 25,500,121 |
| Pensiones y Jubilaciones | | | 0 | | | 0 |
| Participaciones | | | 0 | | | 0 |
| Total del Gasto | 51,714,825 | 0 | 51,714,825 | 17,810,706 | 17,810,706 | 33,904,119 |

PEDRO OROZCO VILLAGAS

Sistema Estatal de Evaluación
Estado Analítico del Ejercicio Presupuesto de Egresos
Clasificación Administrativa (Por Unidad Administrativa)
Progreso Fideicomiso Promotor Urbano de Sonora
Del 01 de Enero al 30 de Junio de 2016

ETCA-II-11-B1

| Clasificación Administrativa (Por Unidad Administrativa) | TRIMESTRE: SEGUNDO 2016 | | | | | |
|--|-----------------------------|--------------------------|-----------------------------|--------------------------|-------------------|-------------------|
| | (1) | (2) | (3)=(1+2) | (4) | (5) | (6=3+4) |
| Egresos Aprobado Anual | Ampliaciones/ (Reducciones) | Egresos Modificado Anual | Egresos Devengado Acumulado | Egresos Pagado Acumulado | Subejercicio | |
| DIRECCION GENERAL | 51,714,825 | | 51,714,825 | 17,810,706 | 17,810,706 | 33,904,119 |
| Total del Gasto | 51,714,825 | 0 | 51,714,825 | 17,810,706 | 17,810,706 | 33,904,119 |


 PEDRO OROZCO VILLEGAS


 PEDRO OROZCO VILLEGAS

Sistema Estatal de Evaluación
 Estado Analítico del Ejercicio Presupuesto de Egresos
 Clasificación Administrativa (Por Poderes)
 Progreso Fideicomiso Promotor Urbano de Sonora
 Del 01 de Enero al 30 de Junio de 2016

(PESOS)

TRIMESTRE: SEGUNDO 2016

| Clasificación Administrativa (Por Poderes) | Egresos Aprobado Anual (1) | Ampliaciones/Reducciones (2) | Egresos Modificado Anual (3=1+2) | Egresos Devengado Acumulado (4) | Egresos Pagado Acumulado (5) | Subejercicio (6 = 3 - 4) |
|--|----------------------------|------------------------------|----------------------------------|---------------------------------|------------------------------|--------------------------|
| Poder Ejecutivo | 51,714,825 | | 51,714,825 | 17,810,706 | 17,810,706 | 33,904,119 |
| Poder Legislativo | | | 0 | | | 0 |
| Poder Judicial | | | 0 | | | 0 |
| Órganos Autónomos | | | 0 | | | 0 |
| Total del Gasto | 51,714,825 | 0 | 51,714,825 | 17,810,706 | 17,810,706 | 33,904,119 |

PEDRO OROZCO VILLEGAS

PEDRO OROZCO VILLEGAS

Sistema Estatal de Evaluación
 Estado Analítico del Ejercicio Presupuesto de Egresos
 Clasificación Administrativa (Por Tipo de Organismos o Entidad Paraestatal)
 Progreso Fideicomiso Promotor Urbano de Sonora
 Del 01 de Enero al 30 de Junio de 2016

ETCA-II-11-B3

| Concepto | TRIMESTRE: SEGUNDO 2016 | | | | | |
|---|-------------------------------|---------------------------------------|--|------------------------------------|---------------------------------|-----------------------------|
| | Egresos Aprobado Anual (1) | Ampliaciones/ (Reducciones) (2) | Egresos Modificado Anual (3-1+2) (3-1+2) | Egresos Devengado Acumulado (4) | Egresos Pagado Acumulado (5) | Subejercicio (6 = 3 - 4) |
| Entidades Paraestatales y Fideicomisos No Empresariales y No Financieros | | | 0 | | | 0 |
| Instituciones Públicas de la Seguridad Social | | | 0 | | | 0 |
| Entidades Paraestatales Empresariales No Financieras con Participación Estatal Mayoritaria | | | 0 | | | 0 |
| Fideicomisos Empresariales No Financieros con Participación Estatal Mayoritaria | 51,714,825 | | 51,714,825 | 17,810,706 | 17,810,706 | 33,904,119 |
| Entidades Paraestatales Empresariales Financieras Monetarias con Participación Estatal Mayoritaria | | | 0 | | | 0 |
| Entidades Paraestatales Empresariales Financieras No Monetarias con Participación Estatal Mayoritaria | | | 0 | | | 0 |
| Fideicomisos Financieros Públicos con Participación Estatal Mayoritaria | | | 0 | | | 0 |
| Total del Gasto | 51,714,825 | 0 | 51,714,825 | 17,810,706 | 17,810,706 | 33,904,119 |
| PEDRO OROZCO MILLEGAS | | | | PEDRO OROZCO MILLEGAS | | |

Sistema Estatal de Evaluación
 Estado Analítico del Ejercicio Presupuesto de Egresos
 Clasificación Funcional (Finalidad y Función)
 Progreso Fideicomiso Promotor Urbano de Sonora
 Del 01 de Enero al 30 de Junio de 2016
 (PESOS)

ETCA-II-11-C

TRIMESTRE: SEGUNDO 2016

| Concepto | Egresos Aprobado Anual (1) | Ampliaciones/ (Reducciones) (2) | Egresos Modificado Anual (3=1+2) | Egresos Devengado Acumulado (4) | Egresos Pagado Acumulado (5) | Subejercicio (6 = 3 - 4) |
|---|----------------------------------|---------------------------------------|---|--|------------------------------------|-----------------------------|
| Gobierno | 51,714,825 | 0 | 51,714,825 | 17,810,706 | 17,810,706 | 33,904,119 |
| Legislación | | | 0 | | | 0 |
| Justicia | | | 0 | | | 0 |
| Coordinación de la Política de Gobierno | | | 0 | | | 0 |
| Relaciones Exteriores | | | 0 | | | 0 |
| Asuntos Financieros y Hacendarios | 51,714,825 | | 51,714,825 | 17,810,706 | 17,810,706 | 33,904,119 |
| Seguridad Nacional | | | 0 | | | 0 |
| Asuntos de Orden Público y Seguridad Interior | | | 0 | | | 0 |
| Otros Servicios Generales | | | 0 | | | 0 |
| Desarrollo Social | 0 | 0 | 0 | 0 | 0 | 0 |
| Protección Ambiental | | | 0 | | | 0 |
| Viviendas y Servicios a la Comunidad | | | 0 | | | 0 |
| Salud | | | 0 | | | 0 |
| Recreación, Cultura y Otras Manifestaciones Sociales | | | 0 | | | 0 |
| Educación | | | 0 | | | 0 |
| Protección Social | | | 0 | | | 0 |
| Otros Asuntos Sociales | | | 0 | | | 0 |
| Desarrollo Económico | 0 | 0 | 0 | 0 | 0 | 0 |
| Asuntos Económicos, Comerciales y Laborales en General | | | 0 | | | 0 |
| Agropecuaria, Silvicultura, Pesca y Caza | | | 0 | | | 0 |
| Combustibles y Energía | | | 0 | | | 0 |
| Minería, Manufacturas y Construcción | | | 0 | | | 0 |
| Transporte | | | 0 | | | 0 |
| Comunicaciones | | | 0 | | | 0 |
| Turismo | | | 0 | | | 0 |
| Ciencia, Tecnología e Innovación | | | 0 | | | 0 |
| Otras Industrias y Otros Asuntos Económicos | | | 0 | | | 0 |
| Otras No Clasificadas en funciones anteriores | 0 | 0 | 0 | 0 | 0 | 0 |
| Transacciones de la Deuda Pública / Costo financiero de la Deuda | | | 0 | | | 0 |
| Transferencias, Participaciones y Aportaciones entre Diferentes Niveles y Órdenes de gobierno | | | 0 | | | 0 |
| Saneamiento del Sistema Financiero | | | 0 | | | 0 |
| Adeudos de ejercicios Fiscales Anteriores | | | 0 | | | 0 |
| Total del Gasto | 51,714,825 | 0 | 51,714,825 | 17,810,706 | 17,810,706 | 33,904,119 |

PEDRO OROZCO VILLEGAS

PEDRO OROZCO VILLEGAS

Sistema Estatal de Evaluación
 Conciliación entre los Egresos Presupuestarios y los Gastos Contables
 Progreso Fideicomiso Promotor Urbano de Sonora
 Al 30 de Junio de 2016
 Pesos

ETCA-II-11-D

TRIMESTRE:

SEGUNDO 2016

| | | |
|---|--------------|----------------------|
| 1. Total de Egresos Presupuestarios | | 17,810,706.00 |
| (MENOS) | | |
| 2. Egresos Presupuestarios no contables | | 5,000,000.00 |
| Mobiliario y equipo de administración | | |
| Mobiliario y equipo educacional y recreativo | | |
| Equipo e instrumental médico y de laboratorio | | |
| Vehículos y equipo de transporte | | |
| Equipo de defensa y seguridad | | |
| Maquinaria, otros equipos y herramientas | | |
| Archivos biológicos | | |
| Bienes inmuebles | | |
| Activos intangibles | | |
| Obra pública en bienes propios | | |
| Acciones y participaciones de capital | 5000000 | |
| Compra de títulos y valores | | |
| Inversiones en fideicomisos, mandatos y otros análogos | | |
| Provisiones para contingencias y otras erogaciones especiales | | |
| Armonización de la deuda pública | | |
| Adeudos de ejercicios fiscales anteriores (ADEFAS) | | |
| Otros Egresos Presupuestales No Contables | | |
| (MAS) | | |
| 3. Gastos contables no presupuestarios | | 1,857,222.00 |
| Estimaciones, depreciaciones, deterioros, obsolescencia y amortizaciones | 1,857,222.00 | |
| Provisiones | | |
| Disminución de inventarios | | |
| Aumento por insuficiencia de estimaciones por pérdida o deterioro u obsolescencia | | |
| Aumento por insuficiencia de provisiones | | |
| Otros gastos | | |
| Otros Gastos Contables No Presupuestales | | |
| 4. Total de Gasto Contable (4= 1 - 2 + 3) | | 14,667,928.00 |

PEDRO OROZCO VILLEGAS

PEDRO OROZCO VILLEGAS

Sistema Estatal de Evaluación
Estado Analítico del Ejercicio Presupuesto de Egresos
Por Partida del Gasto
Progreso Fidelcomiso Promotor Urbano de Sonora
Del 01 de Enero al 30 de Junio de 2016

ETCA-II-11-E

(PESOS)

TRIMESTRE: SEGUNDO 2016

| Ejercicio del Presupuesto por Partida / Descripción | | Egresos Aprobado Anual (1) | Ampliaciones/ (Reducciones) (2) | Egresos Modificado Anual (3=1+2) | Egresos Devengado Acumulado (4) | Egresos Pagado Acumulado (5) | Subejercicio (6 = 3 - 4) | % Avance Anual (7= 4/3) |
|---|--|-------------------------------|---------------------------------------|-------------------------------------|------------------------------------|---------------------------------|-----------------------------|----------------------------|
| 1000 | Servicios personales | \$ 2,655,859.00 | | \$ 2,655,859.00 | \$ 775,618.00 | \$ 775,618.00 | \$ 1,880,241.00 | 29% |
| 1100 | Remuneraciones al personal de carácter permanente | \$ 1,286,750.00 | | \$ 1,286,750.00 | \$ 453,184.00 | \$ 453,184.00 | \$ 833,566.00 | 35% |
| 113 | Sueldo base al personal permanente | 1,286,750.00 | | 1,286,750.00 | 453,184.00 | 453,184.00 | 833,566.00 | 35% |
| # | Sueldos | 1,234,250.00 | | 1,234,250.00 | 438,064.00 | 438,064.00 | 796,186.00 | 35% |
| # | Ayuda para Despensa | 52,500.00 | | 52,500.00 | 15,120.00 | 15,120.00 | 37,380.00 | 29% |
| 1300 | Remuneraciones adicionales y especiales | \$ 670,638.00 | | \$ 670,638.00 | \$ 127,113.00 | \$ 127,113.00 | \$ 543,525.00 | 19% |
| 131 | Primas por años de servicios efectivos prestados | 220,000.00 | | 220,000.00 | 78,113.00 | 78,113.00 | 141,887.00 | 36% |
| # | Primas y acreditaciones por años de servicio efectivos prestados al personal | 220,000.00 | | 220,000.00 | 78,113.00 | 78,113.00 | 141,887.00 | 36% |
| 132 | Primas de vacaciones, dominical y gratificación de fin de año | 315,638.00 | | 315,638.00 | - | - | 315,638.00 | 0% |
| # | Prima vacacional | 115,000.00 | | 115,000.00 | - | - | 115,000.00 | 0% |
| # | Gratificación por fin de año | 200,638.00 | | 200,638.00 | - | - | 200,638.00 | 0% |
| 134 | Compensaciones | 135,000.00 | | 135,000.00 | 49,000.00 | 49,000.00 | 86,000.00 | 36% |
| # | Estímulos al personal de confianza | 135,000.00 | | 135,000.00 | 49,000.00 | 49,000.00 | 86,000.00 | 36% |
| 1400 | Seguridad Social | \$ 695,571.00 | | \$ 695,571.00 | \$ 193,871.00 | \$ 193,871.00 | \$ 501,700.00 | 28% |
| 141 | Aportaciones de Seguridad Social | 695,571.00 | | 695,571.00 | 193,871.00 | 193,871.00 | 501,700.00 | 28% |
| # | Aportaciones al ISSSTE | 225,000.00 | | 225,000.00 | 87,985.00 | 87,985.00 | 137,015.00 | 39% |
| # | Aportación por Seguro de Vida al ISSSTESON | 20.00 | | 20.00 | 6.00 | 6.00 | 14.00 | 30% |
| # | Aportación por Seguro de Retiro al ISSSTESON | 300.00 | | 300.00 | 63.00 | 63.00 | 237.00 | 21% |
| # | Asignación para Prestamos a Corto Plazo | 38,000.00 | | 38,000.00 | 2,581.00 | 2,581.00 | 35,419.00 | 7% |
| # | Otras Prestaciones de Seguridad Social | 404,251.00 | | 404,251.00 | 98,074.00 | 98,074.00 | 306,177.00 | 24% |
| # | Aportación para Infraestructura, Equipamiento y Mantenimiento Hospitalario | 28,000.00 | | 28,000.00 | 5,162.00 | 5,162.00 | 22,838.00 | 18% |
| 1500 | Otras Prestaciones Sociales y Economicas | \$ 2,900.00 | | \$ 2,900.00 | \$ 1,450.00 | \$ 1,450.00 | \$ 1,450.00 | 50% |
| 154 | Prestaciones Contractuales | 2,900.00 | | 2,900.00 | 1,450.00 | 1,450.00 | 1,450.00 | 50% |
| # | Apoyo para Utiles Escolares | 1,200.00 | | 1,200.00 | - | - | 1,200.00 | 0% |
| # | Bono de Día de Madres | 1,200.00 | | 1,200.00 | 1,000.00 | 1,000.00 | 200.00 | 83% |
| # | Bono del Día del Padre | 500.00 | | 500.00 | 450.00 | 450.00 | 50.00 | 90% |
| 2000 | Materiales y Suministros | \$ 108,500.00 | | \$ 108,500.00 | \$ 13,862.00 | \$ 13,862.00 | \$ 94,638.00 | 13% |
| 2100 | Materiales de Administracion, Emision de Documentos y Articulos Oficiales | \$ 70,000.00 | | \$ 70,000.00 | \$ 12,061.00 | \$ 12,061.00 | \$ 57,939.00 | 17% |
| 211 | Materiales, Utiles y Equipos Menores de Oficina | 25,000.00 | | 25,000.00 | 11,952.00 | 11,952.00 | 13,048.00 | 48% |
| # | Materiales, Utiles y Equipos Menores de Oficina | 25,000.00 | | 25,000.00 | 11,952.00 | 11,952.00 | 13,048.00 | 48% |
| 214 | Materiales, Utiles y Equipos Menores de Tecnologia | 30,000.00 | | 30,000.00 | - | - | 30,000.00 | 0% |
| # | Materiales y Utiles para el Procesamiento de Equipos y Bienes Informaticos | 30,000.00 | | 30,000.00 | - | - | 30,000.00 | 0% |
| 215 | Material Impreso e Informacion Digital | 5,000.00 | | 5,000.00 | - | - | 5,000.00 | 0% |
| # | Material para Informacion | 5,000.00 | | 5,000.00 | - | - | 5,000.00 | 0% |
| 216 | Material de Limpieza | 10,000.00 | | 10,000.00 | 109.00 | 109.00 | 9,891.00 | 1% |
| # | Material de Limpieza | 10,000.00 | | 10,000.00 | 109.00 | 109.00 | 9,891.00 | 1% |
| 2200 | Alimentos y Utencilios | \$ 15,000.00 | | \$ 15,000.00 | \$ 1,801.00 | \$ 1,801.00 | \$ 13,199.00 | 12% |
| 221 | Productos Alimenticios para Personas | 15,000.00 | | 15,000.00 | 1,801.00 | 1,801.00 | 13,199.00 | 12% |
| # | Productos Alimenticios para el Personal en las Instalaciones | 15,000.00 | | 15,000.00 | 1,801.00 | 1,801.00 | 13,199.00 | 12% |
| 2300 | Materias Primas y Materiales de Produccion | \$ 3,500.00 | | \$ 3,500.00 | \$ - | \$ - | \$ 3,500.00 | 0% |
| 235 | Productos Quimicos, Farmaceuticos y de Laboratorio Adquirido Como Materia Prima | 3,500.00 | | 3,500.00 | - | - | 3,500.00 | 0% |
| # | Productos Quimicos, Farmaceuticos y de Laboratorio Adquirido Como Materia Prima | 3,500.00 | | 3,500.00 | - | - | 3,500.00 | 0% |
| 2400 | Materiales y Articulos de Construccion y Reparacion | \$ 20,000.00 | | \$ 20,000.00 | \$ - | \$ - | \$ 20,000.00 | 0% |
| 246 | Material Electrico y Electronico | 20,000.00 | | 20,000.00 | - | - | 20,000.00 | 0% |
| # | Material Electrico y Electronico | 20,000.00 | | 20,000.00 | - | - | 20,000.00 | 0% |

Sistema Estatal de Evaluación
Estado Analítico del Ejercicio Presupuesto de Egresos
Por Partida del Gasto
Progreso Fidelcomiso Promotor Urbano de Sonora
Del 01 de Enero al 30 de Junio de 2016

ETCA-II-11-E

(PESOS)

TRIMESTRE: SEGUNDO 2016

| Ejercicio del Presupuesto por Partida / Descripción | | Egresos Aprobado Anual (1) | Ampliaciones/ (Reducciones) (2) | Egresos Modificado Anual (3=1+2) | Egresos Devengado Acumulado (4) | Egresos Pagado Acumulado (5) | Subejercicio (6 = 3 - 4) | % Avance Anual (7 = 4/3) |
|---|--|-------------------------------|------------------------------------|-------------------------------------|------------------------------------|---------------------------------|-----------------------------|-----------------------------|
| 3000 | Servicios Generales | \$ 3,012,731.00 | | \$ 3,012,731.00 | \$ 1,583,612.00 | \$ 1,583,612.00 | \$ 1,429,119.00 | 53% |
| 3100 | Servicios Basicos | \$ 71,125.00 | | \$ 71,125.00 | \$ 16,834.00 | \$ 16,834.00 | \$ 54,291.00 | 24% |
| 311 | Energia Electrica | 40,425.00 | | 40,425.00 | 4,505.00 | 4,505.00 | 35,920.00 | 11% |
| # | Energia Electrica | 40,425.00 | | 40,425.00 | 4,505.00 | 4,505.00 | 35,920.00 | 11% |
| 313 | Agua | 700.00 | | 700.00 | 600.00 | 600.00 | 100.00 | 86% |
| # | Agua Potable | 700.00 | | 700.00 | 600.00 | 600.00 | 100.00 | 86% |
| 314 | Telefonia Tradicional | 30,000.00 | | 30,000.00 | 11,729.00 | 11,729.00 | 18,271.00 | 39% |
| # | Telefonia Tradicional | 30,000.00 | | 30,000.00 | 11,729.00 | 11,729.00 | 18,271.00 | 39% |
| 3300 | Servicios Profesionales, Cientificos Tecnologicos y Otros Servicios | \$ 700,000.00 | | \$ 700,000.00 | \$ 151,306.00 | \$ 151,306.00 | \$ 548,694.00 | 22% |
| 331 | Servicios Legales, de Contabilidad, Auditorias y Relacionados | 700,000.00 | | 700,000.00 | 151,306.00 | 151,306.00 | 548,694.00 | 22% |
| # | Servicios Legales, de Contabilidad, Auditorias y Relacionados | 700,000.00 | | 700,000.00 | 151,306.00 | 151,306.00 | 548,694.00 | 22% |
| 3400 | Servicios Financieros, Bancarios y Comerciales | \$ 600,000.00 | | \$ 600,000.00 | \$ 281,203.00 | \$ 281,203.00 | \$ 318,797.00 | 47% |
| 341 | Servicios Financieros y Bancarios | 600,000.00 | | 600,000.00 | 281,203.00 | 281,203.00 | 318,797.00 | 47% |
| # | Servicios Financieros y Bancarios | 600,000.00 | | 600,000.00 | 281,203.00 | 281,203.00 | 318,797.00 | 47% |
| 3500 | Servicios de Instalacion, Reparacion, Mantenimiento y Conservacion | \$ 922,570.00 | | \$ 922,570.00 | \$ 432,042.00 | \$ 432,042.00 | \$ 490,528.00 | 47% |
| 351 | Conservacion y Mntenimiento Menor de Inmuebles | 806,570.00 | | 806,570.00 | 407,327.00 | 407,327.00 | 399,243.00 | 51% |
| # | Mantenimiento y Conservacion de Inmuebles | 806,570.00 | | 806,570.00 | 407,327.00 | 407,327.00 | 399,243.00 | 51% |
| 353 | Instalacion, Reparacion y Mantenimiento de Equipo de | 30,000.00 | | 30,000.00 | 3,500.00 | 3,500.00 | 26,500.00 | 12% |
| # | Mantenimiento y Conservacion de Bienes Informaticos | 30,000.00 | | 30,000.00 | 3,500.00 | 3,500.00 | 26,500.00 | 12% |
| 357 | Instalacion, Reparacion y Mantenimiento Maquinaria | 8,000.00 | | 8,000.00 | - | - | 8,000.00 | 0% |
| # | Mantenimiento y Conservacion de Maquinaria y Equipo | 8,000.00 | | 8,000.00 | - | - | 8,000.00 | 0% |
| 358 | Servicio de Limpieza y Manejo de Desechos | 78,000.00 | | 78,000.00 | 21,215.00 | 21,215.00 | 56,785.00 | 27% |
| # | Servicio de Limpieza y Manejo de Desechos | 78,000.00 | | 78,000.00 | 21,215.00 | 21,215.00 | 56,785.00 | 27% |
| 3700 | Servicios de Traslado y Viaticos | \$ 1,000.00 | | \$ 1,000.00 | \$ - | \$ - | \$ 1,000.00 | 0% |
| 379 | Otros Servicios de Traslado y Hospedaje | 1,000.00 | | 1,000.00 | - | - | 1,000.00 | 0% |
| # | Cuotas | 1,000.00 | | 1,000.00 | - | - | 1,000.00 | 0% |
| 3800 | Servicios Oficiales | \$ 24,609.00 | | \$ 24,609.00 | \$ 8,800.00 | \$ 8,800.00 | \$ 15,809.00 | 36% |
| 381 | Gastos de Ceremonial | 24,609.00 | | 24,609.00 | 8,800.00 | 8,800.00 | 15,809.00 | 36% |
| # | Gastos de Ceremonial | 24,609.00 | | 24,609.00 | 8,800.00 | 8,800.00 | 15,809.00 | 36% |
| 3900 | Otros Servicios Generales | \$ 693,427.00 | | \$ 693,427.00 | \$ 693,427.00 | \$ 693,427.00 | \$ - | 100% |
| 392 | Impuestos y Derechos | 693,427.00 | | 693,427.00 | 693,427.00 | 693,427.00 | - | 100% |
| # | Impuestos y Derechos | 693,427.00 | | 693,427.00 | 693,427.00 | 693,427.00 | - | 100% |
| 7000 | Inversiones Financieras y Otras Provisiones | \$ 10,000,000.00 | | \$ 10,000,000.00 | \$ 5,000,000.00 | \$ 5,000,000.00 | \$ 5,000,000.00 | 50% |
| 7200 | Acciones y Participaciones de Capital | \$ 10,000,000.00 | | \$ 10,000,000.00 | \$ 5,000,000.00 | \$ 5,000,000.00 | \$ 5,000,000.00 | 50% |
| 727 | Acciones y Participaciones de Capital en el Sector Publico | 10,000,000.00 | | 10,000,000.00 | 5,000,000.00 | 5,000,000.00 | 5,000,000.00 | 50% |
| # | Acciones y Participaciones de Capital en el Sector Publico | 10,000,000.00 | | 10,000,000.00 | 5,000,000.00 | 5,000,000.00 | 5,000,000.00 | 50% |
| # | Acciones y Participaciones de Capital en el Sector Publico con Fines de Gestion de | 10,000,000.00 | | 10,000,000.00 | 5,000,000.00 | 5,000,000.00 | 5,000,000.00 | 50% |
| 9000 | Deuda Publica | \$ 35,937,735.00 | | \$ 35,937,735.00 | \$ 10,437,614.00 | \$ 10,437,614.00 | \$ 25,500,121.00 | 29% |
| 9200 | Intereses de la Deuda Publica | \$ 35,937,735.00 | | \$ 35,937,735.00 | \$ 10,437,614.00 | \$ 10,437,614.00 | \$ 25,500,121.00 | 29% |
| 921 | Interes de la Deuda Interna con Instituciones de Credito | 35,937,735.00 | | 35,937,735.00 | 10,437,614.00 | 10,437,614.00 | 25,500,121.00 | 29% |
| # | Pago de Intereses de Corto Plazo | 35,937,735.00 | | 35,937,735.00 | 10,437,614.00 | 10,437,614.00 | 25,500,121.00 | 29% |
| Total del Gasto | | \$ 51,714,825.00 | \$ - | \$ 51,714,825.00 | \$ 17,810,706.00 | \$ 17,810,706.00 | \$ 33,904,119.00 | 174% |

PEDRO OROZCO VILLEGAS

PEDRO OROZCO VILLEGAS

Sistema Estatal de Evaluación
Endeudamiento Neto
Progreso Fideicomiso Promotor Urbano de Sonora
Del 01 de Enero al 30 de Junio de 2016

ETCA-II-12

(pesos)

TRIMESTRE: **SEGUNDO 2016**

| Identificación del crédito o Instrumento | Contratación / Colocación | Amortización | Endeudamiento Neto |
|--|---------------------------|---------------------|-----------------------|
| | A | B | C=A-B |
| Créditos Bancarios | | | |
| 1 BANCO DEL BAJIO | 441,735,146.00 | 6,240,313.00 | 435,494,833.00 |
| 2 CONSTRUCCION DEL CENTRO DE GOBIERNO | | | 0.00 |
| 3 | | | |
| 4 | | | |
| 5 | | | |
| 6 | | | |
| 7 | | | |
| 8 | | | |
| 9 | | | |
| 10 | | | |
| Total Créditos Bancarios | 441,735,146.00 | 6,240,313.00 | 435,494,833.00 |
| Otros Instrumentos de Deuda | | | |
| 1 CUENTAS POR PAGAR A CORTO PLAZO | 824,219.00 | 26,951.00 | 797,268.00 |
| 2 | | | |
| 3 | | | |
| 4 | | | |
| 5 | | | |
| 6 | | | |
| 7 | | | |
| 8 | | | |
| 9 | | | |
| 10 | | | |
| Total Otros Instrumentos de Deuda | 824,219.00 | 26,951.00 | 797,268.00 |
| TOTAL | 442,559,365.00 | 6,267,264.00 | 436,292,101.00 |

"Bajo protesta de decir verdad declaramos que los Estados Financieros y sus Notas, son razonablemente correctos y son responsabilidad del emisor"

PEDRO OROZCO WILLEGAS

PEDRO OROZCO WILLEGAS

Sistema Estatal de Evaluación
 Intereses de la Deuda
 Progreso Fideicomiso Promotor Urbano de Sonora
 Del 01 de Enero al 30 de Junio de 2016
 (pesos)

ETCA-II-13

TRIMESTRE: SEGUNDO 2016

| Identificación del crédito o Instrumento | | Devengado | Pagado |
|---|-------------------------------------|----------------------|----------------------|
| Créditos Bancarios | | | |
| 1 | BANCO DEL BAJIO | \$ 10,437,614.00 | \$ 10,437,614.00 |
| 2 | CONSTRUCCION DEL CENTRO DE GOBIERNO | | |
| 3 | | | |
| 4 | | | |
| 5 | | | |
| 6 | | | |
| 7 | | | |
| 8 | | | |
| 9 | | | |
| 10 | | | |
| Total de Intereses Créditos Bancarios | | 10,437,614.00 | 10,437,614.00 |
| Otros Instrumentos de Deuda | | | |
| 1 | | | |
| 2 | | | |
| 3 | | | |
| 4 | | | |
| 5 | | | |
| 6 | | | |
| 7 | | | |
| 8 | | | |
| 9 | | | |
| 10 | | | |
| Total Intereses Otros Instrumentos de Deuda | | 0.00 | 0.00 |
| TOTAL | | 10,437,614.00 | 10,437,614.00 |

"Bajo protesta de decir verdad declaramos que los Estados Financieros y sus Notas, son razonablemente correctos y son responsabilidad del emisor"

PEDRO OROZCO VILLEGAS

PEDRO OROZCO VILLEGAS

Sistema Estatal de Evaluación
Gasto Por Categoría Programática
Progreso Fideicomiso Promotor Urbano de Sonora
Del 01 de Enero al 30 de Junio de 2016

ETCA-III-14

(PESOS)

TRIMESTRE: SEGUNDO 2016

| Concepto | Egresos Aprobado Anual (1) | Ampliaciones/ (Reducciones) (2) | Egresos Modificado Anual (3=1+2) | Egresos Devengado Anual (4) | Egresos Pagado Anual (5) | Subejercicio (6=3-4) |
|---|-------------------------------|---------------------------------------|-------------------------------------|--------------------------------|-----------------------------|-------------------------|
| Programas | | | | | | |
| Subsidios: | | | | | | |
| Sector Social y Privado o Estados y Municipios | 10,000,000 | 0 | 10,000,000 | 5,000,000 | 5,000,000 | 5,000,000 |
| Sujetos a Reglas de Operación | | | 0 | | | 0 |
| Entrega de Recursos al Fideicomilente y Fideicomisario | 10,000,000 | | 10,000,000 | 5,000,000 | 5,000,000 | 5,000,000 |
| Desempeño de las Funciones: | 5,777,090 | 0 | 5,777,090 | 2,373,092 | 2,373,092 | 3,403,998 |
| Prestación de Servicios Públicos | 5,777,090 | | 5,777,090 | 2,373,092 | 2,373,092 | 3,403,998 |
| Provisión de Bienes Públicos | | | 0 | | | 0 |
| Planeación, Seguimiento y Evaluación de Políticas Públicas | | | 0 | | | 0 |
| Promoción y Fomento | | | 0 | | | 0 |
| Regulación y Supervisión | | | 0 | | | 0 |
| Funciones de las Fuerzas Armadas (Unicamente el Gobierno Federal) | | | 0 | | | 0 |
| Específicos | | | 0 | | | 0 |
| Proyectos de Inversión | | | 0 | | | 0 |
| Administrativos y de Apoyos | 0 | 0 | 0 | 0 | 0 | 0 |
| Apoyo al Proceso Presupuestario y para Mejorar la Eficiencia Institucional | | | 0 | | | 0 |
| Apoyo a la Función Pública y al Mejoramiento de la Gestión Operaciones Ajenas | | | 0 | | | 0 |
| Compromisos | 0 | 0 | 0 | 0 | 0 | 0 |
| Obligaciones de Cumplimiento de Resolución Jurisdiccional Desastres Naturales | | | 0 | | | 0 |
| Obligaciones | 0 | 0 | 0 | 0 | 0 | 0 |
| Pensiones y Jubilaciones | | | 0 | | | 0 |
| Aportaciones a la Seguridad Social | | | 0 | | | 0 |
| Aportaciones a Fondos de Estabilización | | | 0 | | | 0 |
| Aportaciones a Fondos de Inversión y Reestructura de Pensiones | | | 0 | | | 0 |
| Programas de gasto Federalizado (Gobierno Federal) | 0 | 0 | 0 | 0 | 0 | 0 |
| Gasto Federalizado | | | 0 | | | 0 |
| Participaciones a Entidades Federativas y Municipios | | | 0 | | | 0 |
| Costo Financiero, Deuda o Apoyo a Deudores y Ahorradores de la Banca | 35,937,735 | | 35,937,735 | 10,437,614 | 10,437,614 | 25,500,121 |
| Adeudos de Ejercicios Fiscales Anteriores | | | 0 | | | 0 |
| Total del Gasto | 51,714,825 | 0 | 51,714,825 | 17,810,706 | 17,810,706 | 33,904,119 |

PEDRO OROZCO VILLEGAS


PEDRO OROZCO VILLEGAS

**Sistema Estatal de Evaluación
Intereses de la Deuda
Progreso Fideicomiso Promotor Urbano de Sonora
Del 01 de Enero al 30 de Junio de 2016**

Trimestre 2

(pesos) TRIMESTRE: SEGUNDO 2016

ETCA-III-15

| | |
|---|---|
|  | GOBIERNO DEL ESTADO DE SONORA FICHA TECNICA PARA SEGUIMIENTO Y EVALUACION DE INDICADORES DE PROYECTOS Y PROCESOS |
|---|---|

| | | | |
|--------------------------------------|--------------------------------------|---|--------------------------------------|
| NUMERO Y NOMBRE DEL PROGRAMA: | | 36 - ORDENAMIENTO TERRITORIAL Y DESARROLLO URBANO | |
| NOMBRE DEL PROCESO: | | RECAUDACION POR ARRENDAMIENTO DE EDIFICIOS PUBLICOS | |
| CLAVE PROGRAMATICA: | | 21111A1628022221017 | |
| UNIDAD RESPONSABLE: | PROGRESO FIDEICOMISO PROMOTOR URBANO | UNIDAD EJECUTORA: | PROGRESO FIDEICOMISO PROMOTOR URBANO |
| OBJETIVO DEL PROCESO: | | RECAUDAR EL RECURSO POR ARRENDAMIENTO, DEL EDIFICIO DENOMINADO CENTRO DE GOBIERNO Y ENTREGARLO AL GOBIERNO DEL ESTADO DE SONORA, PARA EL PAGO DE LA AMORTIZACION DEL CREDITO POR LA CONSTRUCCION DEL MISMO. | |

| | | | |
|---------------------------------|----------------------------|--|------------|
| DATOS DEL INDICADOR | | | |
| NOMBRE INDICADOR: | | PROPORCION DE ESPACIOS DEL CENTRO DE GOBIERNO EN RENTA | |
| UNIDAD DE MEDIDA: | ESPACIOS (M ²) | TIPO: | DE GESTION |
| RESULTADO ESPERADO: | | LOS ESPACIOS DISPONIBLES PARA ARRENDAMIENTO EN EL CENTRO DE GOBIERNO ESTEN OCUPADOS. | |
| FORMULA CALCULO: | | 13 ESPACIOS = 100% | |
| INTERPRETACION: | | LOS ESPACIOS DISPONIBLES PARA ARRENDAMIENTOS SON 13. | |
| DIMENSION DEL INDICADOR: | COBERTURA | SENTIDO: | ASCENDENTE |
| VALOR: | NO ACUMULABLE | FRECUENCIA MEDICION: | TRIMESTRAL |

| AVANCE DEL INDICADOR: | | | | TRIMESTRE | | | | TRIMESTRE 2 | |
|---|----------------------|--|------|------------------|-----------|------|----------------------------------|-------------|--|
| META ANUAL | AVANCE DEL TRIMESTRE | | | AVANCE ACUMULADO | | | AVANCE RESPECTO DE LA META ANUAL | SEMAFORO | |
| | PROGRAMADO | ALCANZADO | % | PROGRAMADO | ALCANZADO | % | | | |
| 13 | 13 | 12 | 92.3 | 13 | 12 | 92.3 | 92.3 | | |
| EVALUACION CUALITATIVA PROSPECTIVA | | NO SE CUMPLEN LAS METAS POR QUE SE EL GOB DEL EDO NOS QUITO UN ESPACIO | | | | | | | |
| FACTOR DE COMPARACION | | 92% | | | | | | | |

~~PEDRO OROZCO VILLEGAS~~

~~PEDRO OROZCO VILLEGAS~~

Sistema Estatal de Evaluación
Gastos por proyectos de Inversión
Progreso Fideicomiso Promotor Urbano de Sonora
Del 01 de Enero al 30 de Junio de 2016
(pesos)

ETCA-III-16

TRIMESTRE: SEGUNDO 2016

GASTO DE INVERSION EJERCIDO:

NOMBRE DEL PROYECTO

MONTO EROGADO

ORIGEN DEL RECURSO*

NADA QUE INFORMAR EN ESTE APARTADO

"Bajo protesta de decir verdad declaramos que los Estados Financieros y sus Notas, son razonablemente correctos y son responsabilidad del emisor"

PEDRO OROZCO VILLEGAS

PEDRO OROZCO VILLEGAS

* Se deberán informar con todas las fuentes del recurso.

**Sistema Estatal de Evaluación
Indicadores de Postura Fiscal**
Progreso Fideicomiso Promotor Urbano de Sonora
Del 01 de Enero al 30 de Junio de 2016

ETCA-IV-17

(pesos)

TRIMESTRE: SEGUNDO 2016

| Concepto | Estimado Original Anual | Devengado | Pagado 3 |
|--|--------------------------------|------------------|-----------------|
| I. Ingresos Presupuestarios (I= 1 + 2) | 51,714,825.00 | 19,439,002.00 | 19,439,002.00 |
| 1. Ingresos Gobierno del Estado 1 | 35,937,735.00 | 11,677,927.00 | 11,677,927.00 |
| 2. Ingresos Sector Paraestatal 1 | 15,777,090.00 | 7,761,075.00 | 7,761,075.00 |
| II. Egresos Presupuestarios (II= 3+4) | 51,714,825.00 | 17,810,706.00 | 17,810,706.00 |
| 3. Egresos del Gobierno de la Entidad Federativa 2 | 35,937,735.00 | 10,437,614.00 | 10,437,614.00 |
| 4. Egresos del Sector Paraestatal 2 | 15,777,090.00 | 7,373,092.00 | 7,373,092.00 |
| III. Balance Presupuestario (Superávit o Déficit) (III= I-II) | 0.00 | 1,628,296.00 | 1,628,296.00 |
| Concepto | Estimado Original Anual | Devengado | Pagado 3 |
| III. Balance Presupuestario (Superávit o Déficit) | 0.00 | 1,628,296.00 | 1,628,296.00 |
| IV. Intereses, Comisiones y Gastos de la Deuda | 35,937,735.00 | 10,437,614.00 | 10,437,614.00 |
| V. Balance Primario (superávit o Déficit) (V= III-IV) | -35,937,735.00 | -8,809,318.00 | -8,809,318.00 |
| Concepto | Estimado Original Anual | Devengado | Pagado 3 |
| A. Financiamiento | | | |
| B. Amortización de la Deuda | 441,735,146.00 | 6,240,313.00 | 6,240,313.00 |
| C. Endeudamiento o Desendeudamiento (C=A-B) | -441,735,146.00 | -6,240,313.00 | -6,240,313.00 |

"Bajo protesta de decir verdad declaramos que los Estados Financieros y sus Notas, son razonablemente correctos y son responsabilidad del emisor"

PEDRO OROZCO VILLEGAS

PEDRO OROZCO VILLEGAS

Sistema Estatal de Evaluación
 Relación de Cuentas Bancarias Productivas Específicas
 Progreso Fideicomiso Promotor Urbano de Sonora
 Del 01 de Enero al 30 de Junio de 2016
 (pesos)

ETCA-IV-18

TRIMESTRE: SEGUNDO 2016

| Fondo, Programa o Convenio | Datos de la Cuenta Bancaria | |
|----------------------------|--------------------------------------|------------------|
| | Institución Bancaria | Número de Cuenta |
| 1 | | |
| 2 | INCLUIR TODAS LAS CUENTAS | |
| 3 | ARRENDAMIENTO DEL CENTRO DE GOBIERNO | BANCOMER |
| 4 | ARRENDAMIENTO DEL CENTRO DE GOBIERNO | BANCOMER |
| 5 | ARRENDAMIENTO DEL CENTRO DE GOBIERNO | BANCOMER |
| 6 | ARRENDAMIENTO DEL CENTRO DE GOBIERNO | SANTANDER |
| 7 | | |
| 8 | | |
| 9 | | |
| 10 | | |

"Bajo protesta de decir verdad declaramos que los Estados Financieros y sus Notas, son razonablemente correctos y son responsabilidad del emisor"

PEDRO OROZCO VILLEGAS

PEDRO OROZCO VILLEGAS

Sistema Estatal de Evaluación
 Relación de Bienes Muebles e Inmuebles que Componen su Patrimonio
 Progreso Fideicomiso Promotor Urbano de Sonora
 Al 30 de Junio de 2016
 (pesos)

ETCA-IV-19

TRIMESTRE: SEGUNDO 2016

| Código | Descripción del Bien | Valor en Libros |
|-----------------------|---|----------------------|
| BIENES MUEBLES | | \$ 381,307.00 |
| 1 | 05000-5100-0511-51102 ESCRITORIO JOAQUIN | 1.00 |
| 2 | 05000-5100-0511-51103 ESCRITORIO PEDRO | 1.00 |
| 3 | 05000-5100-0511-51104 ESCRITORIO ISABEL | 3,016.00 |
| 4 | 05000-5100-0511-51105 CREDENZA PEDRO | 1.00 |
| 5 | 05000-5100-0511-51106 CREDENZA JOAQUIN | 1.00 |
| 6 | 05000-5100-0511-51108 LIBRERO CREDENZA PEDRO | 1.00 |
| 7 | 05000-5100-0511-51109 ARCHIVERO ISABEL | 1,206.00 |
| 8 | 05000-5100-0511-51110 LIBRERO PEDRO | 1.00 |
| 9 | 05000-5100-0511-51111 SILLA PEDRO | 369.00 |
| 10 | 05000-5100-0511-51112 LIBRERO JOAQUIN | 1.00 |
| 11 | 05000-5100-0511-51113 ARCHIVERO 4 G. MCA. OFIK | 1.00 |
| 12 | 05000-5100-0511-51114 SILLA PEDRO | 369.00 |
| 13 | 05000-5100-0511-51115 SILLA ISABEL | 369.00 |
| 14 | 05000-5100-0511-51116 LIBRERO 2 ENTREPAÑOS I | 1.00 |
| 15 | 05000-5100-0511-51117 SILLA ISABEL | 369.00 |
| 16 | 05000-5100-0511-51118 SILLA ISABEL | 1,034.00 |
| 17 | 05000-5100-0511-51119 SILLA JOAQUIN | 369.00 |
| 18 | 05000-5100-0511-51120 SILLA JOAQUIN | 369.00 |
| 19 | 05000-5100-0511-51121 SILLA JOAQUIN | 1,300.00 |
| 20 | 05000-5100-0511-51122 LIBRERO PEDRO | 1.00 |

Sistema Estatal de Evaluación
 Relación de Bienes Muebles e Inmuebles que Componen su Patrimonio
 Progreso Fideicomiso Promotor Urbano de Sonora
 Al 30 de Junio de 2016
 (pesos)

ETCA-IV-19

TRIMESTRE: SEGUNDO 2016

| | Código | Descripción del Bien | Valor en Libros |
|----|-----------------------|---|-----------------|
| 21 | 05000-5100-0511-51123 | SILLON EJECUTIVO PEDRO | 2,240.00 |
| 22 | 05000-5100-0511-51124 | LIBRERO 2 ENTREPAÑOS I | 1.00 |
| 23 | 05000-5100-0511-51125 | ARCHIVERO 4 GAVETAS PLOMO | 1.00 |
| 24 | 05000-5100-0515-5102 | CENTAL TELEFONICA | 9,560.00 |
| 25 | 05000-5100-0515-5103 | TELEFAX JOAQUIN | 1,425.00 |
| 26 | 05000-5100-0515-5104 | TELEFONO C/PANTALLA JOAQUIN | 608.00 |
| 27 | 05000-5100-0515-5105 | 2 TELEFONOS C/P ISABEL | 1,216.00 |
| 28 | 05000-5100-0515-5106 | TELEFONO C/P PEDRO | 608.00 |
| 29 | 05000-5100-0515-5107 | MAQ. ESCRIBIR IBM ISABEL | 1.00 |
| 30 | 05000-5100-0515-5108 | LANIX TITAN JOAQUIN | 1.00 |
| 31 | 05000-5100-0515-5109 | LANIX TITAN ISABEL | 1.00 |
| 32 | 05000-5100-0515-5110 | LANIX TITAN PEDRO | 1.00 |
| 33 | 05000-5100-0515-5111 | IMPR. EPSON LX 300 + | 1.00 |
| 34 | 05000-5100-0515-5112 | IMPR. HP LASERJET 1320 ISABEL | 1.00 |
| 35 | 05000-5100-0515-5113 | MULTIFUNCIONAL HP CM1 | 1.00 |
| 36 | 05000-5100-0515-5114 | COMPUTADORA OPTIPLEX PEDRO | 17,850.00 |
| 37 | 05000-5100-0515-5115 | COMPUTADORA OPTIPLEX NALLELY | 17,850.00 |
| 38 | 05000-5100-0515-5116 | COMPUTADORA OPTIPLEX ISABEL | 17,850.00 |
| 39 | 05000-5100-0519-51903 | 1 EQUIPO MODULAR SONY | 1.00 |
| 40 | 05000-5100-0519-51904 | COIADORA CANON D-1320 | 6,638.00 |
| 41 | 05000-5600-0566-56602 | TRANSFORMADOR 3F 500 13200-220/127 TIPO PEDES.. | 294,000.00 |
| 42 | 05000-5600-0569-56902 | DESPACHADOR DE AGUA | 2,672.00 |