

PROGRESO
Fideicomiso Promotor Urbano de Sonora

Hermosillo, Sonora.
A 19 de Abril de 2017
Oficio DGP/115/17

C.P. GUSTAVO LUIS RODRIGUEZ LOZANO
Subsecretario de Egresos
Secretaria de Hacienda.
Presente.-

Por medio de la presente le estamos enviando la información correspondiente al Primer trimestre de 2017 en el Listado de Formatos ETCA "Evaluación Trimestral Contabilidad Armonizada"

I.- Información Contable

1	ETCA-I-01	Estado de Situación Financiera
2	ETCA-I-02	Estado de Situación Financiera-Detallado-LDF
3	ETCA-I-03	Estado de Actividades
4	ETCA-I-04	Estado de Variación en la Hacienda Pública
5	ETCA-I-05	Estado de Cambios en la Situación Financiera
6	ETCA-I-06	Estados de Flujos de Efectivo
7	ETCA-I-07	Estado Analítico del Activo
8	ETCA-I-08	Estado Analítico de la Deuda y otros Pasivos
9	ETCA-I-09	Informe Analítico de la Deuda y Otros Pasivos-Detallado-LDF
10	ETCA-I-10	Informe Analítico de Obligaciones Diferentes de Financiamiento-LDF
11	ETCA-I-11	Informe sobre Pasivos Contingentes
13	ETCA-I-12	Nota a los Estados Financieros

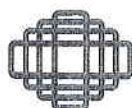


II.- Información Presupuestaria

14	ETCA-II-11	Estado Analítico de Ingresos
15	ETCA-II-02	Estado Analítico de Ingresos Detallado-LDF
16	ETCA-II-03	Conciliación entre los Ingresos Presupuestarios y Contables
17	ETCA-II-04	Estado Analítico del Ejercicio Presupuesto de Egresos
18	ETCA-II-05	Estado Analítico del Ejercicio Presupuesto de Egresos Detallado-LDF Clasificación por Objeto del Gasto
19	ETCA-II-06	Estado Analítico del Ejercicio Presupuesto de Egresos Clasificación Económica (Por Tipo de Gasto)
20	ETCA-II-07	Estado Analítico del Ejercicio Presupuesto de Egresos Por Unidad Administrativa
21	ETCA-II-08	Estado Analítico del Ejercicio Presupuesto de Egresos Detallado-LDF Por Unidad Administrativa
22	ETCA-II-09	Estado Analítico del Ejercicio Presupuesto de Egresos Clasificación Administrativa, Por Poderes



Comonfort y Boulevard Cultura S/N Altos Puente Peatonal local "C"
Fraccionamiento Río Sonora.
Tel.(662) 2-17-30-11, 2-12-46-91 Fax. 2-12-36-87
C.P. 83280 Hermosillo, Sonora, México.
progresofideicomiso@hotmail.com



PROGRESO

Fideicomiso Promotor Urbano de Sonora

23	ETCA-II-10	Estado Analítico del Ejercicio Presupuesto de Egresos Clasificación Administrativa, Por Tipo de Organismo o Entidad Paraestatal
24	ETCA-II-11	Estado Analítico del Ejercicio Presupuesto de Egresos Clasificación Funcional (Finalidad y Función)
25	ETCA-II-12	Estado Analítico del Ejercicio Presupuesto de Egresos – Detallado-LDF Clasificación Funcional (Finalidad y Función)
26	ETCA-II-13	Estado Analítico del Ejercicio Presupuesto de Egresos Por Partida del Gasto
27	ETCA-II-14	Estado Analítico del Ejercicio Presupuesto de Egresos-Detallado-LDF (Clasificación de Servicios Personales por Categoría)
28	ETCA-II-15	Conciliación entre los Egresos Presupuestarios y los Gastos Contables
29	ETCA-II-16	Endeudamiento Neto
30	ETCA-II-17	Intereses de la Deuda

III.- Información Programática

31	ETCA-III-01	Gasto por Categoría Programática
32	ETCA-III-02	Gasto por Programa Presupuestario
33	ETCA-III-03	Gasto Por Proyecto de Inversión
34	ETCA-III-04	Informe de Avance Programático
35	ETCA-III-05	Matriz de Indicadores de Resultados

IV.- Información Complementaria-Anexos

La información complementaria para generar las cuentas nacionales y atender otros requerimientos provenientes de Organismos Internacionales de lo que México es miembro.

36	ETCA-IV-01	Indicadores de Postura Fiscal
27	ETCA-IV-02	Balance Presupuestario-LDF
38	ETCA-IV-03	Relación de Cuentas Bancarias Productivas Especificas
39	ETCA-IV-04	Relación de Bienes que Componen su Patrimonio
40	ETCA-IV-05	Relación de Esquemas bursátiles y de coberturas financieras
41	Anexo	Análisis de Variaciones Programático Presupuestal

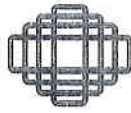
Comonfort y Boulevard Cultura S/N Altos Puente Peatonal local "C"

Fraccionamiento Río Sonora.

Tel.(662) 2-17-30-11, 2-12-46-91 Fax. 2-12-36-87

C.P. 83280 Hermosillo, Sonora, México.

progresofideicomiso@hotmail.com



PROGRESO

Fideicomiso Promotor Urbano de Sonora

Le anexo Disco CD de Progreso Fideicomiso Promotor Urbano de Sonora
Reciba un cordial saludo.

A t e n t a m e n t e

C.P. Pedro Orozco Villegas
Gerente de Administración y
Contabilidad

C.c.p. Lic. Ulises Reyes Aguayo-Director General de Progreso Fideicomiso
Archivo

Comonfort y Boulevard Cultura S/N Altos Puente Peatonal local "C"
Fraccionamiento Río Sonora.
Tel.(662) 2-17-30-11, 2-12-46-91 Fax. 2-12-36-87
C.P. 83280 Hermosillo, Sonora, México.
progresofideicomiso@hotmail.com

Sistema Estatal de Evaluación
Estado de Situación Financiera
Progreso Fidelcomiso Promotor Urbano de Sonora
Al 31 de Marzo de 2017

ETCA-I-01

(PESOS)

TRIMESTRE: Primer Trimestre

ACTIVO	2017	2016	PASIVO	2017	2016
Activo Circulante			Pasivo Circulante		
Efectivo y Equivalentes	10,164,506.00	12,199,455.00	Cuentas por Pagar a Corto Plazo	684,102.00	449,263.00
Derechos a Recibir Efectivo o Equivalentes	4,211,275.00	1,434,203.00	Documentos por Pagar a Corto Plazo	-	-
Derechos a Recibir Bienes o Servicios	-	-	Porción a Corto Plazo de la Deuda Pública a Largo Plazo	-	-
Inventarios	3,781,321.00	3,781,321.00	Títulos y Valores a Corto Plazo	-	-
Almacenes	-	-	Pasivos Diferidos a Corto Plazo	-	-
Estimación por Pérdida o Deterioro de Activos Circulantes	-	-	Fondos y Bienes de Terceros en Garantía y/o Administración a Corto Plazo	12,697.00	12,697.00
Otros Activos Circulantes	-	-	Provisiones a Corto Plazo	-	-
			Otros Pasivos a Corto Plazo	-	-
Total de Activos Circulantes	18,157,104.00	17,414,979.00	Total de Pasivos Circulantes	696,799.00	461,960.00
Activo No Circulante			Pasivo No Circulante		
Inversiones Financieras a Largo Plazo	-	-	Cuentas por Pagar a Largo Plazo	-	-
Derechos a Recibir Efectivo o Equivalentes a Largo Plazo	-	-	Documentos por Pagar a Largo Plazo	425,212,004.00	428,768,835.00
Bienes Inmuebles, Infraestructura y Construcciones en Proceso	1,302,745,603.00	1,302,745,603.00	Deuda Pública a Largo Plazo	-	-
Bienes Muebles	368,241.00	368,241.00	Pasivos Diferidos a Largo Plazo	-	-
Activos Intangibles	30,086.00	30,086.00	Fondos y Bienes de Terceros en Garantía y/o en Administración a Largo Plazo	-	-
Depreciación, Deterioro y Amortización Acumulada de Bienes	89,088,233.00	88,153,892.00	Provisiones a Largo Plazo	-	-
Activos Diferidos	-	-			
Estimación por Pérdida o Deterioro de Activos no Circulantes	-	-			
Otros Activos no Circulantes	-	-			
Total de Activos No Circulantes	1,214,055,697.00	1,214,990,038.00	Total de Pasivos No Circulantes	425,212,004.00	428,768,835.00
Total de Activos	1,232,212,801.00	1,232,405,017.00	Total de Pasivo	425,908,803.00	429,230,795.00
			Hacienda Pública/Patrimonio		
			Hacienda Pública/Patrimonio Contribuido		
			Aportaciones	571,136,266.00	571,136,266.00
			Donaciones de Capital	-	-
			Actualización de la Hacienda Pública/Patrimonio	-	-
			Hacienda Pública/Patrimonio Generado		
			Resultados del Ejercicio (Ahorro/ Desahorro)	3,129,776.00	12,914,369.00
			Resultados de Ejercicios Anteriores	232,037,956.00	219,123,587.00
			Revalúos	-	-
			Reservas	-	-
			Rectificaciones de Resultados de Ejercicios Anteriores	-	-
			Exceso o Insuficiencia en la Actualización de la Hacienda Pública/Patrimonio		
			Resultado por Posición Monetaria	-	-
			Resultado por Tenencia de Activos no Monetarios	-	-
			Total Hacienda Pública/Patrimonio	606,303,998.00	603,174,222.00
			Total de Pasivo y Hacienda Pública/Patrimonio	1,232,212,801.00	1,232,405,017.00

"Bajo protesta de decir verdad declaramos que los Estados Financieros y sus Notas, son razonablemente correctos y son responsabilidad del emisor"



Nallely Esther Villa Ruiz
Auxiliar Contable


Pedro Orozco Villegas
Contador

Estado de Situación Financiera - Detallado - LDF
 Progreso Fideicomiso Promotor Urbano de Sonora
 Al 31 de Diciembre de 2016 y al 31 de Marzo de 2017 (b)
 (PESOS)

TRIMESTRE: Primer Trimestre

Concepto (c)	2017	31 de diciembre de 2016	Concepto (c)	2017	31 de diciembre de 2016
ACTIVO			PASIVO		
Activo Circulante			Activo Circulante		
a. Efectivo y Equivalentes (a=a1+a2+a3+a4+a5+a6+a7)	10,164,508.00	12,199,455.00	a. Cuentas por Pagar a Corto Plazo (a=a1+a2+a3+a4+a5+a6+a7+a8+a9)	684,102.00	449,263.00
a1) Efectivo	-	-	a1) Servicios Personales por Pagar a Corto Plazo	-	-
a2) Bancos/Tesorería	353,515.00	414,973.00	a2) Proveedores por Pagar a Corto Plazo	-	-
a3) Bancos/Dependencias y Otros	-	-	a3) Contratistas por Obras Públicas por Pagar a Corto Plazo	-	-
a4) Inversiones Temporales (Hasta 3 meses)	9,810,993.00	11,784,482.00	a4) Participaciones y Aportaciones por Pagar a Corto Plazo	-	-
a5) Fondos con Afectación Específica	-	-	a5) Transferencias Otorgadas por Pagar a Corto Plazo	-	-
a6) Depósitos de Fondos de Terceros en Garantía y/o Administración	-	-	a6) Intereses, Comisiones y Otros Gastos de la Deuda Pública por Pagar a Corto Plazo	-	-
a7) Otros Efectivos y Equivalentes	-	-	a7) Retenciones y Contribuciones por Pagar a Corto Plazo	684,102.00	449,263.00
b. Derechos a Recibir Efectivo o Equivalentes (b=b1+b2+b3+b4+b5+b6+b7)	4,211,275.00	1,434,203.00	a8) Devoluciones de la Ley de Ingresos por Pagar a Corto Plazo	-	-
b1) Inversiones Financieras de Corto Plazo	-	-	a9) Otras Cuentas por Pagar a Corto Plazo	-	-
b2) Cuentas por Cobrar a Corto Plazo	4,211,275.00	1,434,203.00	b. Documentos por Pagar a Corto Plazo (b=b1+b2+b3)	-	-
b3) Deudores Diversos por Cobrar a Corto Plazo	-	-	b1) Documentos Comerciales por Pagar a Corto Plazo	-	-
b4) Ingresos por Recuperar a Corto Plazo	-	-	b2) Documentos con Contratistas por Obras Públicas por Pagar a Corto Plazo	-	-
b5) Deudores por Anticipos de la Tesorería a Corto Plazo	-	-	b3) Otros Documentos por Pagar a Corto Plazo	-	-
b6) Préstamos Otorgados a Corto Plazo	-	-	c. Perción a Corto Plazo de la Deuda Pública a Largo Plazo (c=c1+c2)	-	-
b7) Otros Derechos a Recibir Efectivo o Equivalentes a Corto Plazo	-	-	c1) Porción a Corto Plazo de la Deuda Pública	-	-
c. Derechos a Recibir Bienes o Servicios (c=c1+c2+c3+c4+c5)	-	-	c2) Porción a Corto Plazo de Arrendamiento Financiero	-	-
c1) Anticipo a Proveedores por Adquisición de Bienes y Prestación de Servicios a Corto Plazo	-	-	d. Títulos y Valores a Corto Plazo	-	-
c2) Anticipo a Proveedores por Adquisición de Bienes Inmuebles y Muebles a Corto Plazo	-	-	e. Pasivos Diferidos a Corto Plazo (e=e1+e2+e3)	-	-
c3) Anticipo a Proveedores por Adquisición de Bienes Intangibles a Corto Plazo	-	-	e1) Ingresos Cobrados por Adelantado a Corto Plazo	-	-
c4) Anticipo a Contratistas por Obras Públicas a Corto Plazo	-	-	e2) Intereses Cobrados por Adelantado a Corto Plazo	-	-
c5) Otros Derechos a Recibir Bienes o Servicios a Corto Plazo	-	-	e3) Otros Pasivos Diferidos a Corto Plazo	-	-
d. Inventarios (d=d1+d2+d3+d4+d5)	3,781,321.00	3,781,321.00	f. Fondos y Bienes de Terceros en Garantía y/o Administración a Corto Plazo (f=f1+f2+f3+f4+f5+f6)	12,697.00	12,697.00
d1) Inventario de Mercancías para Venta	3,781,321.00	3,781,321.00	f1) Fondos en Garantía a Corto Plazo	-	-
d2) Inventario de Mercancías Terminadas	-	-	f2) Fondos en Administración a Corto Plazo	-	-
d3) Inventario de Mercancías en Proceso de Elaboración	-	-	f3) Fondos Contingentes a Corto Plazo	-	-
d4) Inventario de Materias Primas, Materiales y Suministros para Producción	-	-	f4) Fondos de Fideicomisos, Mandatos y Contratos Análogos a Corto Plazo	-	-
d5) Bienes en Tránsito	-	-	f5) Otros Fondos de Terceros en Garantía y/o Administración a Corto Plazo	12,697.00	12,697.00
e. Atreces	-	-	f6) Valores y Bienes en Garantía a Corto Plazo	-	-

Cont.	2017	31 de diciembre de 2016	pto (c)	2017	31 de diciembre de 2016
f. Estimación por Pérdida o Deterioro de Activos Circulantes (f=f1+f2) o Equivalentes			g. Provisiones a Corto Plazo (g=g1+g2+g3)		
f1) Estimaciones para Cuentas Incobrables por Derechos a Recibir Efectivo			g1) Provisión para Demandas y Juicios a Corto Plazo		
f2) Estimación por Deterioro de Inventarios			g2) Provisión para Contingencias a Corto Plazo		
g. Otros Activos Circulantes (g=g1+g2+g3+g4)			g3) Otras Provisiones a Corto Plazo		
g1) Valores en Garantía			h. Otros Pasivos a Corto Plazo (h=h1+H2+h3)		
g2) Bienes en Garantía (excluye depósitos de fondos)			h1) Ingresos por Clasificar		
g3) Bienes Derivados de Embargos, Decomisos, Aseguramientos y Dación en Pago			h2) Recaudación por Participar		
g4) Adquisición con Fondos de Terceros			h3) Otros Pasivos Circulantes		
IA. Total de Activos Circulantes (IA = a + b + c + d + e + f + g)	18,157,104.00	17,414,979.00	IIA. Total de Pasivos Circulantes (IIA = a + b + c + d + e + f + g + h)	696,799.00	461,960.00
Activo No Circulante			Pasivo No Circulante		
a. Inversiones Financieras a Largo Plazo			a. Cuentas por Pagar a Largo Plazo		
b. Derechos a Recibir Efectivo o Equivalentes a Largo Plazo			b. Documentos por Pagar a Largo Plazo		
c. Bienes Inmuebles, Infraestructura y Construcciones en Proceso	1,302,745,603.00	1,302,745,603.00	c. Deuda Pública a Largo Plazo	425,212,004.00	428,768,835.00
d. Bienes Muebles	368,241.00	368,241.00	d. Pasivos Diferidos a Largo Plazo		
e. Activos Intangibles	30,086.00	30,086.00	e. Fondos y Bienes de Terceros en Garantía y/o en Administración a Largo Plazo		
f. Depreciación, Deterioro y Amortización Acumulada de Bienes			f. Provisiones a Largo Plazo		
g. Activos Diferidos	89,088,233.00	88,153,892.00	II.B. Total de Pasivos No Circulantes (II.B.=a + b + c + d + e + f)	425,212,004.00	428,768,835.00
h. Estimación por Pérdida o Deterioro de Activos no Circulantes					
i. Otros Activos no Circulantes					
II.B. Total de Activos No Circulantes (II.B = a + b + c + d + e + f + g + h + i)	1,214,055,697.00	1,214,990,038.00			
I. Total del Activo (I = IA + II.B)	1,232,212,801.00	1,232,405,017.00	II. Total del Pasivo (II = IIA + II.B)	425,908,803.00	429,230,795.00
			HACIENDA PÚBLICA/PATRIMONIO		
			III.A. Hacienda Pública/Patrimonio Contribuido (III.A = a + b + c)	571,136,266.00	571,136,266.00
			a. Aportaciones	571,136,266.00	571,136,266.00
			b. Donaciones de Capital		
			c. Actualización de la Hacienda Pública/Patrimonio		
			IIIB. Hacienda Pública/Patrimonio Generado (IIIB = a + b + c + d + e)	235,167,322.00	232,037,956.00
			a. Resultados del Ejercicio (Ahorro/ Desahorro)	3,129,776.00	12,914,369.00
			b. Resultados de Ejercicios Anteriores	232,037,956.00	219,123,587.00
			c. Revalúos		
			d. Reservas		
			e. Rectificaciones de Resultados de Ejercicios Anteriores		
			IIIC. Exceso o Insuficiencia en la Actualización de la Hacienda Pública/Patrimonio (IIIC=a+b)		
			a. Resultado por Posición Monetaria		
			b. Resultado por Tenencia de Activos no Monetarios		
			III. Total Hacienda Pública/Patrimonio (III = IIIA + IIIB + IIIC)	806,303,968.00	803,174,222.00
			IV. Total del Pasivo y Hacienda Pública/Patrimonio (IV = III+II)	1,232,212,861.00	1,232,405,047.00

[Handwritten signature]
Pedro Orozco Villegas
Contador

[Handwritten signature]
Nailley Esther Villa Ruiz
Auxiliar Contable

Sistema Estatal de Evaluación
Estado de Actividades
Progreso Fideicomiso Promotor Urbano de Sonora
Del 01 de Enero al 31 de Marzo de 2017
(PESOS)

ETCA-I-03

TRIMESTRE: Primer Trimestre

	2017	2016
INGRESOS Y OTROS BENEFICIOS		
Ingresos de la Gestión:	1,979,524.00	3,967,233.00
Impuestos	-	-
Cuotas y Aportaciones de Seguridad Social	-	-
Contribuciones de Mejoras	-	-
Derechos	-	-
Productos de Tipo Corriente ¹	-	-
Aprovechamientos de Tipo Corriente	-	-
Ingresos por Venta de Bienes y Servicios	1,979,524.00	3,967,233.00
Ingresos no Comprendidos en las Fracciones de la Ley de Ingresos Causados en Ejercicios Fiscales Anteriores Pendientes de Liquidación o Pago	-	-
Participaciones, Aportaciones, Transferencias, Asignaciones, Subsidios y Otras Ayudas	8,704,239.00	5,601,144.00
Participaciones y Aportaciones	8,704,239.00	5,601,144.00
Transferencia, Asignaciones, Subsidios y Otras Ayudas	-	-
Otros Ingresos y Beneficios	2,545,958.00	401,098.00
Ingresos Financieros	151,930.00	60,244.00
Incremento por Variación de Inventarios	-	-
Disminución del Exceso de Estimaciones por Pérdida o Deterioro u Obsolescencia	-	-
Disminución del Exceso de Provisiones	-	-
Otros Ingresos y Beneficios Varios	2,394,028.00	340,854.00
Total de Ingresos y Otros Beneficios	13,229,721.00	9,969,475.00
GASTOS Y OTRAS PÉRDIDAS		
Gastos de Funcionamiento	1,518,196.00	1,660,312.00
Servicios Personales	445,523.00	383,308.00
Materiales y Suministros	2,713.00	2,674.00
Servicios Generales	1,069,960.00	1,274,330.00
Transferencia, Asignaciones, Subsidios y Otras Ayudas	-	-
Transferencias Internas y Asignaciones al Sector Público	-	-
Transferencias al Resto del Sector Público	-	-
Subsidios y Subvenciones	-	-
Ayudas Sociales	-	-
Pensiones y Jubilaciones	-	-
Transferencias a Fideicomisos, Mandatos y Contratos Análogos	-	-
Transferencias a la Seguridad Social	-	-
Donativos	-	-
Transferencias al Exterior	-	-
Participaciones y Aportaciones	-	-
Participaciones	-	-
Aportaciones	-	-
Convenios	-	-
Intereses, Comisiones y Otros Gastos de la Deuda Pública	7,647,408.00	5,039,444.00
Intereses de la Deuda Pública	-	-
Comisiones de la Deuda Pública	-	-
Gastos de la Deuda Pública	7,647,408.00	5,039,444.00
Costo por Coberturas	-	-
Apoyos Financieros	-	-
Otros Gastos y Pérdidas Extraordinarias	934,341.00	928,549.00
Estimaciones, Depreciaciones, Deterioros, Obsolescencia y Amortizaciones	934,341.00	928,549.00
Provisiones	-	-
Disminución de Inventarios	-	-
Aumento por Insuficiencia de Estimaciones por Pérdida o Deterioro y Obsolescencia	-	-
Aumento por Insuficiencia de Provisiones	-	-
Otros Gastos	-	-
Inversión Pública	-	-
Inversión Pública no Capitalizable	-	-
Total de Gastos y Otras Pérdidas	10,099,945.00	7,628,305.00
Resultados del Ejercicio (Ahorro/Desahorro)	3,129,776.00	2,341,170.00

Bajo protesta de decir verdad declaramos que los Estados Financieros y sus Notas, son razonablemente correctos y son responsabilidad del emisor.

Nallely Esther Villa Ruiz
Auxiliar Contable

Pedro Orozco Villegas
Contador

Sistema Estatal de Evaluación
Estado de Variación en la Hacienda Pública
Progreso Fideicomiso Promotor Urbano de Sonora
Del 01 de Enero al 31 de Marzo de 2017


ETCA-I-04

(PESOS)

TRIMESTRE: Primer Trimestre

Concepto	Hacienda Pública / Patrimonio Contribuido	Hacienda Pública / Patrimonio Generado de Ejercicio Anteriores	Hacienda Pública / Patrimonio Generado del Ejercicio	Ajustes por Cambios de Valor	Total
Rectificaciones de Resultados de Ejercicios Anteriores		0.00	0.00	0.00	0.00
Patrimonio Neto Inicial Ajustado del Ejercicio	571,136,266.00			0.00	571,136,266.00
Aportaciones	571,136,266.00			0.00	571,136,266.00
Donaciones de Capital	0.00			0.00	0.00
Actualización de la Hacienda Pública/Patrimonio	0.00			0.00	0.00
Variaciones de la Hacienda Pública / Patrimonio Neto del Ejercicio		219,123,587.00	12,914,369.00	0.00	232,037,956.00
Resultados del Ejercicio (Ahorro/Desahorro)			12,914,369.00	0.00	12,914,369.00
Resultados de Ejercicios Anteriores		219,123,587.00		0.00	219,123,587.00
Revalúos				0.00	0.00
Reservas		0.00		0.00	0.00
Hacienda Pública / Patrimonio Neto Final del Ejercicio 2016	571,136,266.00	219,123,587.00	12,914,369.00	0.00	803,174,222.00
Cambios en la Hacienda Pública / Patrimonio Neto del Ejercicio 2017	0.00			0.00	0.00
Aportaciones	0.00			0.00	0.00
Donaciones de Capital	0.00			0.00	0.00
Actualización de la Hacienda Pública/Patrimonio	0.00			0.00	0.00
Variaciones de la Hacienda Pública / Patrimonio Neto del Ejercicio		12,914,369.00	3,129,776.00	0.00	16,044,145.00
Resultados del Ejercicio (Ahorro/Desahorro)			3,129,776.00	0.00	3,129,776.00
Resultados de Ejercicios Anteriores		12,914,369.00		0.00	12,914,369.00
Revalúos		0.00		0.00	0.00
Reservas		0.00		0.00	0.00
Saldo Neto en la Hacienda Pública / Patrimonio 2017	571,136,266.00	232,037,956.00	3,129,776.00	0.00	806,303,998.00

Bajo protesta de decir verdad declaramos que los Estados Financieros y sus Notas, son razonablemente correctos y son responsabilidad del emisor



Nallely Esther Villa Ruiz
Auxiliar Contable



Pedro Orozco Villégas
Contador

Sistema Estatal de Evaluación
Estado de Cambios en la Situación Financiera
Progreso Fideicomiso Promotor Urbano de Sonora
Del 01 de Enero al 31 de Marzo de 2017
(PESOS)

E'CA-I-05


TRIMESTRE: Primer Trimestre

	<u>Origen</u>	<u>Aplicación</u>
Activo		
Activo Circulante	2,969,288.00	2,777,072.00
Efectivo y Equivalentes	2,034,947.00	2,777,072.00
Derechos a Recibir Efectivo o Equivalentes	2,034,947.00	
Derechos a Recibir Bienes o Servicios		2,777,072.00
Inventario		
Almacenes		
Estimación por Pérdida o Deterioro de Activos Circulantes		
Otros Activos Circulantes		
Activo No Circulante	934,341.00	0.00
Inversiones Financieras a Largo Plazo		
Derechos a Recibir Efectivo o Equivalentes a Largo Plazo		
Bienes Inmuebles, Infraestructura y Construcciones en Proceso		
Bienes Muebles		
Activos Intangibles		
Depreciación, Deterioro y Amortización Acumulada de Bienes	934,341.00	
Activos Diferidos		
Estimación por Pérdida o Deterioro de Activos no Circulantes		
Otros Activos no Circulantes		
Pasivo		
Pasivo Circulante	234,839.00	3,556,831.00
Cuentas por Pagar a Corto Plazo	234,839.00	3,556,831.00
Documentos por Pagar a Corto Plazo	234,839.00	
Porción a Corto Plazo de la Deuda Pública a Largo Plazo		3,556,831.00
Títulos y Valores a Corto Plazo		
Pasivos Diferidos a Corto Plazo		
Fondos y Bienes de Terceros en Garantía y/o Administración a Corto Plazo		
Provisiones a Corto Plazo		
Otros Pasivos a Corto Plazo		
Pasivo No Circulante	0.00	0.00
Cuentas por Pagar a Largo Plazo		
Documentos por Pagar a Largo Plazo		
Deuda Pública a Largo Plazo		
Pasivos Diferidos a Largo Plazo		
Fondos y Bienes de Terceros en Garantía y/o en Administración a Largo Plazo		
Provisiones a Largo Plazo		
HACIENDA PUBLICA/PATRIMONIO	9,463,679.00	6,333,903.00
Hacienda Pública/Patrimonio Contribuido	0.00	0.00
Aportaciones		
Donaciones de Capital		
Actualización de la Hacienda Pública/Patrimonio		
Hacienda Pública/Patrimonio Generado	9,463,679.00	6,333,903.00
Resultados del Ejercicio (Ahorro/ Desahorro)	3,129,776.00	
Resultados de Ejercicios Anteriores		
Revalúos		0.00
Reservas		
Rectificaciones de Resultados de Ejercicios Anteriores	6,333,903.00	6,333,903.00
Excesos o Insuficiencia en la Actualización de la Hacienda Pública/Patrimonio	0.00	0.00
Resultado por Posición Monetaria		
Resultado por Tenencia de Activos no Monetarios		

Bajo protesta de decir verdad declaramos que los Estados Financieros y sus Notas, son razonablemente correctos y son responsabilidad del emisor



Nallely Esther Villa Ruiz
Auxiliar Contable




Pedro Orozco Villegas
Contador


Sistema Estatal de Evaluación
Estado de Flujos de Efectivo
Progreso Fideicomiso Promotor Urbano de Sonora
Al 31 de Marzo de 2017
(PESOS) TRIMESTRE: Primer Trimestre

ETCA-I-06

Concepto	2017	2016
Flujos de Efectivo de las Actividades de Operación		
Origen		
Impuestos	13,229,721.00	9,969,476.00
Cuotas y Aportaciones de Seguridad Social		
Contribuciones de mejoras		
Derechos		
Productos de Tipo Corriente	2,545,958.00	60,244.00
Aprovechamientos de Tipo Corriente		
Ingresos por Venta de Bienes y Servicios	1,979,524.00	3,967,234.00
Ingresos no Comprendidos en las Fracciones de la Ley de Ingresos Causados en Ejercicios Fiscales Anteriores		
Pendientes de Liquidación o Pago		
Participaciones y Aportaciones		
Transferencias, Asignaciones y Subsidios y Otras Ayudas	8,704,239.00	5,601,144.00
Otros Orígenes de Operación		340,854.00
Aplicación	9,165,604.00	10,249,092.00
Servicios Personales	445,523.00	383,308.00
Materiales y Suministros	2,713.00	2,674.00
Servicios Generales	1,069,960.00	1,274,330.00
Transferencias Internas y Asignaciones al Sector Público		5,039,444.00
Transferencias al resto del Sector Público		
Subsidios y Subvenciones		
Ayudas Sociales		
Pensiones y Jubilaciones		
Transferencias a Fideicomisos, Mandatos y Contratos Análogos		
Transferencias a la Seguridad Social		
Donativos		
Transferencias al Exterior		
Participaciones		
Aportaciones		
Convenios		
Otras Aplicaciones de Operación	7,647,408.00	3,549,336.00
Flujos Netos de Efectivo por Actividades de Operación	4,064,117.00	-279,616.00
Flujos de Efectivo de las Actividades de Inversión		
Origen		
Bienes Inmuebles, Infraestructura y Construcciones en Proceso	0.00	0.00
Bienes Muebles		
Otros Orígenes de Inversión		
Aplicación		
Bienes Inmuebles, Infraestructura y Construcciones en Proceso	234,840.00	0.00
Bienes Muebles		
Otras Aplicaciones de Inversión	234,840.00	
Flujos Netos de Efectivo por Actividades de Inversión	-234,840.00	0.00
Flujo de Efectivo de las Actividades de Financiamiento		
Origen		
Endeudamiento Neto	0.00	0.00
Interno		
Externo		
Otros Orígenes de Financiamiento		
Aplicación		
Servicios de la Deuda	5,864,224.00	0.00
Interno		
Externo		
Otras Aplicaciones de Financiamiento	5,864,224.00	
Flujos netos de Efectivo por Actividades de Financiamiento	-5,864,224.00	0.00
Incremento/Disminución Neta en el Efectivo y Equivalentes al Efectivo	-2,034,947.00	-279,616.00
Efectivo y Equivalentes al Efectivo al Inicio del Ejercicio	12,199,455.00	9,253,141.00
Efectivo y Equivalentes al Efectivo al Final del Ejercicio	10,164,508.00	8,973,525.00

Bajo protesta de decir verdad declaramos que los Estados Financieros y sus Notas, son razonablemente correctos y son responsabilidad del emisor


 Nallely Esther Villa Ruiz


 Pedro Orozco Villegas

Sistema Estatal de Evaluación
Estado Analítico del Activo
Progreso Fideicomiso Promotor Urbano de Sonora
Del 01 de Enero al 31 de Marzo de 2017

ETCA-I-07

(PESOS)

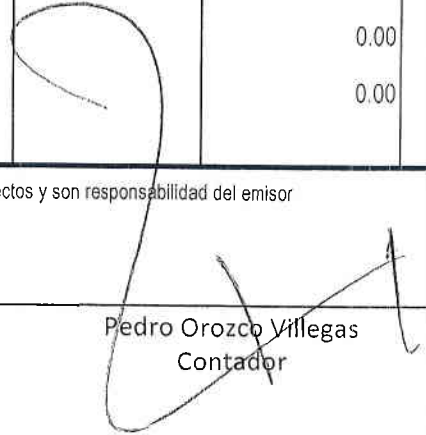
TRIMESTRE: Primer Trimestre

Concepto	Saldo Inicial 1	Cargos del Periodo 2	Abonos del Periodo 3	Saldo Final 4 (1+2-3)	Variación del Periodo (4-1)
ACTIVO	1,232,405,017.00	191,726,944.00	191,919,160.00	1,232,212,801.00	-192,216.00
Activo Circulante	17,414,979.00	191,726,944.00	190,984,819.00	18,157,104.00	742,125.00
Efectivo y Equivalentes	12,199,455.00	186,606,793.00	188,641,740.00	10,164,508.00	-2,034,947.00
Derechos a Recibir Efectivo o Equivalentes	1,434,203.00	5,120,151.00	2,343,079.00	4,211,275.00	2,777,072.00
Derechos a Recibir Bienes o Servicios				0.00	0.00
Inventarios	3,781,321.00	0.00	0.00	3,781,321.00	0.00
Almacenes				0.00	0.00
Estimación por Pérdida o Deterioro de Activos Circulantes				0.00	0.00
Otros Activos Circulantes				0.00	0.00
Activo No Circulante	1,214,990,038.00	0.00	934,341.00	1,214,055,697.00	-934,341.00
Inversiones Financieras a Largo Plazo				0.00	0.00
Derechos a Recibir Efectivo o Equivalentes a Largo Plazo				0.00	0.00
Bienes Inmuebles, Infraestructura y Construcciones en Proceso	1,302,745,603.00	0.00	0.00	1,302,745,603.00	0.00
Bienes Muebles	368,241.00	0.00	0.00	368,241.00	0.00
Activos Intangibles	30,086.00	0.00	0.00	30,086.00	0.00
Depreciación, Deterioro y Amortización Acumulada de Bienes	-88,153,892.00	0.00	934,341.00	-89,088,233.00	-934,341.00
Activos Diferidos				0.00	0.00
Estimación por Pérdida o Deterioro de Activos no Circulantes				0.00	0.00
Otros Activos no Circulantes				0.00	0.00

Bajo protesta de decir verdad declaramos que los Estados Financieros y sus Notas, son razonablemente correctos y son responsabilidad del emisor



Nallely Esther Villa Ruiz
Auxiliar Contable



Pedro Orozco Villegas
Contador

Sistema Estatal de Evaluación
Estado Analítico de la Deuda y Otros Pasivos
Progreso Fideicomiso Promotor Urbano de Sonora
Del 01 de Enero al 31 de Marzo de 2017


ETCA-I-08

(PESOS)


TRIMESTRE: Primer Trimestre

DENOMINACIÓN DE LAS DEUDAS	MONEDA DE CONTRATACIÓN	INSTITUCIÓN O PAÍS ACREEDOR	SALDO INICIAL DEL PERIODO	SALDO FINAL DEL PERIODO
DEUDA PÚBLICA				
Corto Plazo				
Deuda Interna			0.00	0.00
Instituciones de Crédito			0.00	0.00
Títulos y Valores				
Arrendamientos Financieros				
Deuda Externa			0.00	0.00
Organismos Financieros Internacionales			0.00	
Deuda Bilateral				
Títulos y Valores				
Arrendamientos Financieros				
<i>Subtotal Corto Plazo</i>			<i>0.00</i>	<i>0.00</i>
Largo Plazo				
Deuda Interna			428,768,835.00	425,212,004.00
Instituciones de Crédito	PESOS	BAJIO	428,768,835.00	425,212,004.00
Títulos y Valores				
Arrendamientos Financieros				
Deuda Externa			0.00	0.00
Organismos Financieros Internacionales				
Deuda Bilateral				
Títulos y Valores				
Arrendamientos Financieros				
<i>Subtotal Largo Plazo</i>			<i>428,768,835.00</i>	<i>425,212,004.00</i>
Otros Pasivos			461,960.00	696,799.00
Total Deuda y Otros Pasivos			429,230,795.00	425,908,803.00

Bajo protesta de decir verdad declaramos que los Estados Financieros y sus Notas, son razonablemente correctos y son responsabilidad del emisor



Nallely Esther Villa Ruiz
Auxiliar Contable



Pedro Orozco Villegas
Contador

Sistema Estatal de Evaluación
Informe Analítico de la Deuda Pública y Otros Pasivos - LDF
Progreso Fideicomiso Promotor Urbano de Sonora
Del 01 de Enero al 31 de Marzo de 2017

ETCA-I-09

TRIMESTRE: Primer Trimestre

(PESOS)

Denominación de la Deuda Pública y Otros Pasivos (c)	Saldo al 31 de diciembre de 2015(d)	Disposiciones del Periodo (e)	Amortizaciones del Periodo (f)	Revaluaciones, Reclasificaciones y Otros Ajustes (g)	Saldo Final del Periodo (h) h=d+e+f+g	Pago de Intereses del Periodo (i)	Pago de Comisiones y demás costos asociados durante el Periodo (j)
1. Deuda Pública (1=A+B)	428,768,835.00		3,556,831.00		425,212,004.00		
A. Corto Plazo (A=a1+a2+a3)							
a1) Instituciones de Crédito							
a2) Títulos y Valores							
a3) Arrendamientos Financieros							
B. Largo Plazo (B=b1+b2+b3)	428,768,835.00		3,556,831.00		425,212,004.00		
b1) Instituciones de Crédito	428,768,835.00		3,556,831.00		425,212,004.00		
b2) Títulos y Valores							
b3) Arrendamientos Financieros							
2. Otros Pasivos	461,960.00				696,799.00		
3. Total de la Deuda Pública y Otros Pasivos (3=1+2)	429,230,795.00		3,556,831.00		425,908,803.00		
4. Deuda Contingente 1 (Informativo)							
A. Deuda Contingente 1							
B. Deuda Contingente 2							
C. Deuda Contingente XX							
5. Valor de Instrumentos Bono Cupón Cero 2 (Informativo)							
A. Instrumento Bono Cupón Cero 1							
B. Instrumento Bono Cupón Cero 2							
C. Instrumento Bono Cupón Cero XX							

Se refiere a cualquier financiamiento sin fuente o garantía de pago definida, que sea asumida de manera solidaria o subsidiaria por las Entidades Federativas con sus Municipios, organismos descentralizados y empresas de participación estatal mayoritaria y fideicomisos, locales o municipales, y por los Municipios con sus respectivos organismos descentralizados y empresas de participación municipal mayoritaria.

Se refiere al valor del Bono Cupón. Cero que respalda el pago de los créditos asociados al mismo (Activo)

Obligaciones a Corto Plazo (k)	Monto Contratado (l)	Plazo Pactado (m)	Tasa de Interés (n)	Comisiones y Costos Relacionados (o)	Tasa Efectiva (p)
6. Obligaciones a Corto Plazo (Informativo)					
A. Crédito 1	515,000,000.00	16 AÑOS	Tasa de Interés interbancaria de equilibrio + 0.80 puntos		Tasa de Interés interbancaria de equilibrio + 0.80 puntos
B. Crédito 2					
C. Crédito XX					

De la...
Nallely Esther Villa Ruiz
 Auxiliar Contable

Pedro Orozco Villegas
Pedro Orozco Villegas
 Contador

Sistema Estatal de Evaluación
Informe Analítico de Obligaciones Diferentes de Financiamientos – LDF
Progreso Fideicomiso Promotor Urbano de Sonora
Del 01 de Enero al 31 de Marzo de 2017

ETCA-I-10

TRIMESTRE: Primer Trimestre

Denominación de las Obligaciones Diferentes de Financiamiento (c)	Fecha del Contrato (d)	Fecha de inicio de operación del proyecto (e)	Fecha de vencimiento (f)	Monto de la inversión pactado (g)	Plazo pactado (h)	Monto promedio mensual del pago de la contraprestación (i)	Monto promedio mensual del pago de la contraprestación correspondiente al pago de inversión (j)	Monto pagado de la inversión al XX de XXXXXX de 2017 (k)	Monto pagado de la inversión actualizado al XX de XXXXXX de 2017 (l)	Saldo pendiente por pagar de la inversión al XX de XXXXXX de 2017 (m) = g - l
A. Asociaciones Público Privadas (APP's) (A=a+b+c+d) a) APP 1 b) APP 2 c) APP 3 d) APP XX										
B. Otros Instrumentos (B=a+b+c+d) a) Otro Instrumento 1 b) Otro Instrumento 2 c) Otro Instrumento 3 d) Otro Instrumento XX										
C. Total de Obligaciones Diferentes de Financiamiento (C=A+B)										

nada que informar en este apartado

Nallely Esther Villa Ruiz

Nallely Esther Villa Ruiz
Auxiliar Contable

Pedro Orozco Villegas
Contador

Sistema Estatal de Evaluación
Informe sobre Pasivos Contingentes
Progreso Fideicomiso Promotor Urbano de Sonora

ETCA-I-11

Al 31 de Marzo de 2017
(PESOS)

TRIMESTRE: Primer Trimestre

A Corto Plazo

A Mediano Plazo


"nada que informar en este apartado"

A Largo Plazo

Bajo protesta de decir verdad declaramos que los Estados Financieros y sus Notas, son razonablemente correctos y son responsabilidad del emisor



Nallely Esther Villa Ruiz
Auxiliar Contable



Pedro Orozco Villegas
Contador

Al 31 de MARZO de 2017
 (PESOS)

TRIMESTRE: PRIMERO DE 2017

PROGRESO FIDEICOMISO PROMOTOR URBANO DE SONORA
NOTAS AL ESTADO DE SITUACION FINANCIERA CON CIFRAS AL 31 DE MARZO DE 2017
NOTAS DE DESGLOSE
INFORMACION CONTABLE
ACTIVO
NOTA NUMERO 1
EFFECTIVO Y EQUIVALENTES

AL 31 DE MARZO DE 2017 Y AL 31 DE DICIEMBRE DEL 2016, EL EFECTIVO E INVERSIONES TEMPORALES SE ENCONTRABAN DE LA SIGUIENTE MANERA:

<u>CONCEPTO</u>	MARZO 2017	DICIEMBRE 2016
<u>FONDO FIJO DE CAJA</u>		
FONDO FIJO DE CAJA	\$ 0	0
SUBTOTAL DEL FONDO FIJO DE CAJA	0	0
<u>SALDO EN CUENTA DE CHEQUES</u>		
SANTANDER	114,337	57,501
BBVA BANCOMER	239,178	357,472
SUBTOTAL CUENTA DE CHEQUES	353,515	414,973
<u>INVERSIONES EN VALORES</u>		
SANTANDER	8,288,117	10,177,079
BBVA BANCOMER	1,522,876	1,607,403
SUBTOTAL INVERSIONES EN VALORES	9,810,993	11,784,482
TOTAL	10,164,508	12,199,455

NOTA NUMERO 2
DERECHOS A RECIBIR EFECTIVO Y EQUIVALENTES Y BIENES O SERVICIOS A RECIBIR
 LA INTEGRACION DE ESTE RUBRO AL 31 DE MARZO DEL 2017 Y AL 31 DE DICIEMBRE DE 2016 SE PRESENTA A CONTINUACION:

Sistema Estatal de Evaluación
Notas a los Estados Financieros
PROGRESO FIDEICOMISO PROMOTOR URBANO DE SONORA

ETCA-I-09

Al 31 de MARZO de 2017
(PESOS)

TRIMESTRE: PRIMERO DE 2017

<u>CONCEPTO</u>	MARZO 2017	DICIEMBRE 2016
CLIENTES (1) \$	4,211,275	\$ 1,434,202
ANTICIPO A PROVEEDORES	0	0
DEUDORES DIVERSOS (2)	22,852,393	22,852,393
TOTAL	27,063,668	\$ 24,286,595
 MENOS		
RESERVA PARA CUENTAS INCOBRABLES	(22,852,393)	(22,852,393)
TOTAL	\$ 4,211,275	\$ 1,434,202

(1)

EL SALDO DE LA CUENTA DE CLIENTES AL 31 DE MARZO DE 2017 Y AL 31 DE DICIEMBRE DE 2016, SE INTEGRA COMO SIGUE:

CLIENTE	MARZO 2017	DICIEMBRE 2016
ISSSTE	\$ 980,205	\$ 245,051
AGENCIA TURISSSTE	24,281	0
SAGARPA	519,000	139,557
S.R.E.	248,754	62,188
COMISION NACIONAL DEL AGUA	357,792	357,792
SEMARNAP	0	270
SAT	1,395,839	449,801
SEDESOL	342,637	0
MARIA ELDA JURADO LOZANO	0	0
PODER JUDICIAL DEL ESTADO	326,447	163,224
FIDEICOMISO PUENTE COLORADO	0	0
EMANUEL GALAZ ESCOBOZA	16,319	16,319
CA. Y ACCESOS S.A. DE C.V.	0	0
TOTAL	\$ 4,211,275	\$ 1,434,202

(2)

EL SALDO DE DEUDORES DIVERSOS AL 31 DE DICIEMBRE DEL 2016 Y AL 31 DE DICIEMBRE DEL 2015, CORRESPONDE A HOTELERA RIO SONORA S.A. DE C.V. Y SERVICIOS INTEGRADOS VALLE GRANDE S.A. DE C.V. POR \$17,635,792 Y \$5,216,601 RESPECTIVAMENTE, POR LOS CUALES EXISTE UNA DEMANDA. LA TOTALIDAD DE ESTE RUBRO SE ENCUENTRA DENTRO DE LA RESERVA PARA CUENTAS INCOBRABLES.

Sistema Estatal de Evaluación
Notas a los Estados Financieros
PROGRESO FIDEICOMISO PROMOTOR URBANO DE SONORA

ETCA-I-09

Al 31 de MARZO de 2017
(PESOS)

TRIMESTRE: PRIMERO DE 2017

NOTA NUMERO 3

INVENTARIOS

ESTA CUENTA SE INTEGRA POR UN TERRENO AL 31 DE MARZO DE 2017 QUE SE DETALLAN COMO SIGUE:

DESCRIPCION	VALOR
<u>MANZANA 26 LOTE D</u>	
ESCRITURA PUBLICA NUMERO 2156 VOLUMEN 132 CON FECHA 05 DE OCTUBRE DE 1993 NOTARIO NUMERO 5 PROSPERO SOTO WENDLANT MANZANA 26 LOTE D 1,525 METROS CUADRADOS.	925,714
TOTAL INVENTARIO DE TERRENOS	\$ 925,714
ACTUALIZACION	<u>2,855,607</u>
TOTAL	\$ 3,781,321

NOTA NUMERO 4

ACTIVO NO CIRCULANTE

EL SALDO DE ESTA CUENTA SE INTEGRA COMO SIGUE AL 31 DE MARZO DE 2017

MARZO 2017

CONCEPTO	MONTO ORIGINAL	REEXPRESION	\$	NETO
TERRENO	\$ 17,263,888	81,930,867		99,194,755
EDIFICIO	221,372,959	982,177,888		1,203,550,847
EQUIPO DE OFICINA	18,019	0		18,019
EQUIPO DE COMPUTO	53,550	0		53,550
EQUIPO DE REFRIGERACION	2,672	0		2,672
EQUIPO ELECTRICO	294,000	0		294,000
SOFTWARE	30,086	0		30,086
TOTAL	\$ 239,035,174	1,064,108,755		1,303,143,929

Sistema Estatal de Evaluación
Notas a los Estados Financieros
PROGRESO FIDEICOMISO PROMOTOR URBANO DE SONORA

ETCA-I-09

Al 31 de MARZO de 2017
(PESOS)

TRIMESTRE: PRIMERO DE 2017

MENOS

DEPRECIACION EDIFICIO	82,089,192	6,920,709	89,009,901
DEP. EQ. DE OFICINA	9,472	0	9,472
DEP. EQ. DE COMPUTO	10,710	0	10,710
DEP. EQ. DE REFRIGERACION	1,447	0	1,447
DEP. EQ. ELECTRICO	37,975	0	37,975
DEP. SOFWARE	18,728	0	18,728
TOTAL	82,167,524	6,920,709	89,088,233
TOTAL NETO	\$ 156,867,650	1,057,188,046	1,214,055,696

AL 31 DE MARZO DEL 2017, LA DEPRECIACION CARGADA A RESULTADOS ASCENDIO A \$934,341

LA DEPRECIACION ES EN LINEA RECTA Y SUS PORCENTAJES ANUALES SON LOS SIGUIENTES:

EDIFICIOS	1.6666%
EQUIPO DE OFICINA	10%
EQUIPO DE COMPUTO	30%
EQUIPO DE REFRIGERACION	10%
EQUIPO ELECTRICO	5%

EL ACTIVO MAYOR QUE ES EL EDIFICIO DENOMINADO CENTRO DE GOBIERNO SE INAUGURO EL AÑO DE 1994 POR LO QUE A LA FECHA TIENE 23 AÑOS FUNCIONANDO Y SE ENCUENTRA EN BUENAS CONDICIONES.

PASIVO

**NOTA NUMERO 5
CUENTAS POR PAGAR A CORTO PLAZO
IMPUESTOS POR PAGAR**

AL 31 DE MARZO DE 2017 Y AL 31 DE DICIEMBRE DEL 2016, EL SALDO DE DICHA CUENTA SE ENCUENTRA INTEGRADA DE LA SIGUIENTE MANERA:

Sistema Estatal de Evaluación
Notas a los Estados Financieros
PROGRESO FIDEICOMISO PROMOTOR URBANO DE SONORA

ETCA-I-09

Al 31 de MARZO de 2017
(PESOS)

TRIMESTRE: PRIMERO DE 2017

CONCEPTO	MARZO 2017	DICIEMBRE 2016
I.S.P.T	23,306	58,473
RETENCION 10% HONORARIOS	2,926	5,851
RETENCION IVA	2,925	5,851
IVA POR PAGAR	82,232	175,635
IVA PENDIENTE DE PAGAR	552,744	203,499
ISSSTESON	19,970	-70
TOTAL	\$ 684,103	449,239

LOS SALDOS DE IMPUESTOS POR PAGAR SON FACTIBLES DE PAGAR

NOTA NUMERO 6

FONDOS Y BIENES DE TERCEROS EN GARANTIA Y/O ADMINISTRACION A CORTO PLAZO

AL 31 DE MARZO DE 2017 Y DICIEMBRE DE 2016, EL SALDO DE DICHA CUENTA SE ENCUENTRA INTEGRADA DE LA SIGUIENTE MANERA:

CONCEPTO	\$ MARZO 2017	DICIEMBRE 2016
EMANUEL GALAZ	<u>12,697</u>	<u>12,697</u>
TOTAL	12,697	12,697

ARRENDATARIO DE UN LOCAL DEL CENTRO DE GOBIERNO EL CUAL DEPOSITO DOS MESES DE ARRENDAMIENTO EN GARANTIA.

NOTA NUMERO 7
CUENTAS POR PAGAR A LARGO PLAZO
IMPUESTOS POR PAGAR
DOCUMENTOS POR PAGAR A LARGO PLAZO

AL 31 DE MARZO DE 2017 Y AL 31 DE DICIEMBRE DEL 2016, EL SALDO DE DICHA CUENTA SE ENCUENTRA INTEGRADA DE LA SIGUIENTE MANERA:

Sistema Estatal de Evaluación
Notas a los Estados Financieros
PROGRESO FIDEICOMISO PROMOTOR URBANO DE SONORA

Al 31 de MARZO de 2017
(PESOS)

TRIMESTRE: PRIMERO DE 2017

CONCEPTO	MARZO 2017	DICIEMBRE 2016
CREDITO BANCARIO DEL BAJIO	\$ 425,212,004	428,768,835
TOTAL	\$ 425,212,004	428,768,835

CON FECHA 26 DE JUNIO DE 2008 SE FIRMO CONVENIO MODIFICATORIO AL CONTRATO DE APERTURA DE CREDITO SIMPLE Y REESTRUCTURA DE PASIVOS CELEBRADO CON BANCO DEL BAJIO S.A. CON UNA TASA DE INTERES DE 0.80 PUNTOS ADICIONADOS A LA TASA DE INTERES INTERBANCARIO DE EQUILIBRIO, Y VENCIMIENTOS MENSUALES DE CAPITAL MAS INTERESES, A PARTIR DEL 25 DE JULIO DE 2012, SIENDO EL ULTIMO DE ELLOS EL 25 DE JUNIO DE 2028. COMO OBLIGADO SOLIDARIO Y AVALISTA SE ENCUENTRA EL GOBIERNO DEL ESTADO DE SONORA.

**NOTAS AL ESTADO DE VARIACIONES EN LA HACIENDA PÚBLICA/PATRIMONIO CON
CIFRAS AL 31 DE MARZO DEL 2017 Y 31 DE DICIEMBRE DEL 2016**

**NOTA NUMERO 1
PATRIMONIO**

AL 31 DE MARZO DE 2017 Y AL 31 DE DICIEMBRE DEL 2016, EL SALDO DE DICHA CUENTA SE ENCUENTRA INTEGRADA DE LA SIGUIENTE MANERA:

CONCEPTO	MARZO 2017	DICIEMBRE 2016
PATRIMONIO CONTRIBUIDO	\$ 571,136,266	\$ 571,136,266
REMANETES ACUMULADOS	232,037,956	219,123,587
REMANENTE DEL EJERCICIO	3,129,776	12,914,393
TOTAL	\$ 806,303,998	\$ 803,174,246

EL PATRIMONIO SE INTEGRA POR LOS DERECHOS SOBRE LOS BIENES MUEBLES E INMUEBLES Y RECURSOS QUE LE SON TRANSFERIDOS POR EL GOBIERNO ESTATAL.

EL PATRIMONIO SE MODIFICA EN EL MES DE MARZO DEL 2017 EN \$3,129,776 QUE ES LA UTILIDAD ACUMULADA AL 31 DE MARZO DEL 2017.

Al 31 de MARZO de 2017
(PESOS)

TRIMESTRE: PRIMERO DE 2017

LOS RECURSOS QUE MODIFICAN EL PATRIMONIO SON RECURSOS PROPIOS POR EL ARRENDAMIENTO DEL EDIFICIO CENTRO DE GOBIERNO.

NOTAS AL ESTADO DE ACTIVIDADES CON CIFRAS AL 31 DE MARZO DE 2017

NOTA NUMERO 1

INGRESOS DE GESTION

LOS INGRESOS POR VENTA DE BIENES Y SERVICIOS SE DEBIO AL ARRENDAMIENTO DEL CENTRO DE GOBIERNO Y NUESTROS CLIENTES FUERON: AL 31 DE MARZO DEL 2017 Y AL 31 DE DICIEMBRE DEL 2016.

NOMBRE DEL CLIENTE

	MARZO 2017	DICIEMBRE 2016
ISSSTE	0	\$ 2,942,635
AGENCIA TURISSSTE	0	83,728
SAGARPA	120,308	1,836,585
S.R.E	0	640,776
C.N.A	925,324	3,694,082
SEMARNAP	173,406	691,918
SAT	387,760	4,265,355
SEDESOL	43,103	2,333,147
MARIA ELDA JURADO LOZANO	10,035	41,960
PODER JUDICIAL DEL ESTADO	281,420	1,661,734
FIDEICOMISO PUENTE COLORADO	24,100	103,939
EMANUEL GALAZ ESCOBOZA	14,068	51,362
CAN. Y ACCESOS S.A. DE C.V.	0	79,940
TOTALES	\$ 1,979,524	\$ 18,427,162

EN EL EJERCICIO SE OBTUVIERON PARTICIPACIONES DEL GOBIERNO DEL ESTADO DE SONORA, LOS CUALES SON VIRTUALES, AL 31 DE MARZO DEL 2017 POR \$8,704,239, Y AL 31 DE DICIEMBRE DEL 2016 \$25,607,223, DICHA CANTIDAD SE UTILIZA PARA EL PAGO POR LA AMORTIZACION DEL CREDITO DEL CENTRO DE GOBIERNO AL BANCO DEL BAJIO S.A.

Sistema Estatal de Evaluación
Notas a los Estados Financieros
PROGRESO FIDEICOMISO PROMOTOR URBANO DE SONORA

ETCA-I-09

TRIMESTRE: PRIMERO DE 2017

Al 31 de MARZO de 2017
(PESOS)

ASI MISMO SE OBTUVIERON \$151,930 POR CONCEPTO DE PRODUCTOS FINANCIEROS, AL 31 DE MARZO DEL 2017 Y AL 31 DE DICIEMBRE DEL 2016 EXISTIA UN INGRESO POR \$345,379. ASI MISMO \$2.00 DE OTROS INGRESOS VARIOS.

LAS VENTAS A CREDITO FUERON POR \$2,394,028 AL 31 DE MARZO DEL 2017.

LOS EGRESOS AL 31 DE MARZO DEL 2017 Y AL 31 DE DICIEMBRE DEL 2016 FUERON DE LA SIGUIENTE MANERA.

CONCEPTO	MARZO 2017	DICIEMBRE 2016
SERVICIOS PERSONALES	445,523	\$ 1,920,236
MATERIALES Y SUMINISTROS	2,713	49,882
SERVICIOS GENERALES	1,069,960	2,098,748
GASTOS FINANCIEROS	7,647,408	22,640,912
DEPRECIACIONES	934,341	3,712,027
OTROS GASTOS	0	4
TOTAL DE EGRESOS	10,099,945	30,430,810
UTILIDAD (O PERDIDA)	3,129,776	12,914,393

NOTA NUMERO 1
AL ESTADO DE FLUJO DE EFECTIVO
NOTAS DE MEMORIA
NOTA NUMERO 1
CUENTAS DE ORDEN

ESTIMACION DE INGRESOS 16,277,090

CONCEPTO	MARZO 2017
INGRESO DEVENGADO	\$ 2,131,455
INGRESOS RECAUDADOS	\$ 2,131,455

Sistema Estatal de Evaluación
Notas a los Estados Financieros
PROGRESO FIDEICOMISO PROMOTOR URBANO DE SONORA

Al 31 de MARZO de 2017
(PESOS)

TRIMESTRE: PRIMERO DE 2017

PRESUPUESTO DE EGRESOS APROBADOS \$16,277,090

CONCEPTO	MARZO 2017
PRESUPUESTO DE EGRESOS COMPROMETIDOS	12,258,893
PRESUPUESTO DE EGRESOS DEVENGADO	4,018,197
PRESUPUESTO DE EGRESOS PAGADO	4,018,197

**NOTAS DE GESTION ADMINISTRATIVA
NOTA NUMERO 1**

NOTAS A LOS ESTADOS FINANCIEROS
AL 31 DE MARZO DEL 2017 Y AL 31 DE DICIEMBRE DEL 2016

1. Introducción

El gobierno del estado compra al gobierno federal 713 hectáreas para desarrollar parte del rio sonora en la ciudad de Hermosillo sonora.

2.- panorama económico y financiero

3.-Autorizacion e Historia

Operaciones.- Progreso, Fideicomiso Promotor Urbano de Sonora (Fideicomiso Progreso), fue creado el 21 de Junio de 1991, mediante decreto publicado en el Boletín Oficial el 24 de Junio de 1991, bajo la denominación de Fideicomiso Programa Especial de Hermosillo, donde se creó una entidad de la Administración Pública Paraestatal y de Garantía.

El 24 de abril de 1992, mediante publicación en el Boletín Oficial del Estado el 4 de Mayo de 1992, se autorizó modificar la denominación de la entidad pública paraestatal ya referida, por el de Progreso, Fideicomiso Promotor Urbano de Sonora, así como ampliar sus finalidades.

El decreto original fue suscrito por Banamex, S.A. como institución fiduciaria, y a partir del 27 de mayo de 1994 se constituye a nombre de BBVA Bancomer, S.A., según consta en escritura pública número 1155, volumen 45, ante la fe del Notario Público 97.

Este Fideicomiso está integrado por:

ETCA-I-09

**Sistema Estatal de Evaluación
Notas a los Estados Financieros
PROGRESO FIDEICOMISO PROMOTOR URBANO DE SONORA**

Al 31 de MARZO de 2017
(PESOS)

TRIMESTRE: PRIMERO DE 2017

Fiduciario	BBVA Bancomer s.a.
Fideicomitente y Fideicomisario	Gobierno del Estado de Sonora

4.- organización y objeto social

El objetivo principal de Fideicomiso Progreso es operar como instrumento de carácter público que cumpla con los fines de estrategias dictadas por el Gobierno del Estado de Sonora, a través del Programa estatal de desarrollo. El Gobierno del Estado de Sonora determinará los programas nuevos o procesos que se integran a la estructura de Fideicomiso Progreso.

Actualmente el cumplimiento de su objeto, Fideicomiso Progreso cuenta con los siguientes Órganos y Unidades administrativas:

- Órganos de Gobierno, integrado por el Comité Técnico y el Director General
- Unidades Administrativas, actualmente en funciones solo la Gerencia de Administración y Contabilidad.

El Comité Técnico se integra de la siguiente manera:

Presidente:	El Gobernador del Estado
Vicepresidente:	El Secretario de la División Jurídica del Ejecutivo
Secretario:	Coordinador Ejecutivo de Estudios Legislativos y Reglamentarios del Ejecutivo Estatal.
Tesorero:	Secretario de Hacienda
Vocales:	El Secretario de Infraestructura y Desarrollo y el Secretario de Gobierno.

5.- Bases de Preparación de los Estados Financieros

Bases de presentación de los estados financieros.- Los estados financieros del Fideicomiso Progreso hasta el ejercicio 2007 fueron preparados considerando re-expresión de estados financieros según el Boletín B-10 de las Normas de Información Financiera.

Durante el año 2011, se sustituyó la actualización efectuada según el Boletín B-10 y aplicando las normas contables y postulados básicos, citados en la **Ley General de Contabilidad Gubernamental, las normas específicas de información Financiera Gubernamental emitidas por la Secretaria de Hacienda y Crédito Público** (NEIFG 003-Bienes Nacionales, NEIFG 004-Valor de uso, Depreciación-Revaluación y NEIFGSP 007-Norma de Información Financiera para el Reconocimiento de los efectos de la Inflación) y el **Acuerdo por el que se emiten los Postulados Básicos de Contabilidad del Consejo Nacional de Armonización Contable**

Al 31 de MARZO de 2017
(PESOS)

TRIMESTRE: PRIMERO DE 2017

(CONAC) y sus Principales Reglas de Registro y Valoración del Patrimonio (Elementos Generales)- páginas 23 y 25, así como las Consideraciones y Generalidades de la Metodología del Instituto de Administración y Avalúos de Bienes Nacionales (INDAABIN) se revaluaron los terrenos y Edificios, utilizando los factores de actualización derivados de los índices nacionales de precio al consumidor, desde las fechas de adquisición hasta el 31 de diciembre de 2012.

- a) **Inversiones Temporales.**- Estas se registran al costo de adquisición, el cual no excede a su valor de mercado. Los intereses devengados se registran conforme se cobran.
- b) **Derechos a Recibir Efectivo.**- El registro de los derechos a recibir efectivo se hace al momento de devengarse el ingreso y expedirse el comprobante correspondiente. El posible quebranto que pudiera existir por la incobrabilidad de una cuenta, el Comité Técnico resuelve en su momento el cancelar la cuenta y reconocerla en resultados o crear la reserva para cuentas incobrables.
- c) **Bienes Inmuebles y Bienes Muebles.**-Se registran al costo de adquisición; en el caso de los bienes adjudicados, se considera el valor asignado por avalúo realizado por un perito autorizado.

6.- políticas de contabilidad significativas

Las PRINCIPALES REGLAS DE REGISTRO Y VALORACION DEL PATRIMONIO (ELEMENTOS GENERALES), de la CONAC, en su página 17, bajo el título: Consideraciones Adicionales a los valores de los activos y de los pasivos, menciona el inciso b) Cifra reexpresada, y cita los índices de precios para medir los efectos inflacionarios, etc. En la página 21, bajo el título V. Valor Inicial y Posterior del Activo, Pasivo y Hacienda Pública, presenta las reglas de reconocimiento aplicables a dichos rubros en la página 26, bajo el título Hacienda Pública/Patrimonio, cita el Reconocimiento de los efectos de la inflación y recomienda su actualización mediante el uso del índice Nacional de Precios al Consumidor (INPC).

Las REGLAS ESPECÍFICAS DEL REGISTRO Y VALORACION DEL PATRIMONIO, en sus páginas 20 y 21, inciso D. Reglas específicas de otros eventos, Número 14. Reconocimiento de los efectos de la inflación, argumenta que: ...existe una desconexión de la contabilidad inflacionaria, que señala, que ante el cambio de un entorno inflacionario a uno no inflacionario, no debe reconocerse los efectos de la inflación del período. Asimismo, considerando que los entes públicos federales, estatales y municipales están en proceso de integración de su inventario a más tardar el 31 de Diciembre de 2013 y que las principales Reglas del Registro y Valoración del Patrimonio (Elementos Generales) son obligatorios a más tardar el 31 de Diciembre de 2013, no se considera oportuno incluir el reconocimiento de los efectos de la inflación en esta etapa.

Considerando, que el factor de actualización, resultante de comparar los INPC de Dic. 2012 107.2460 (fecha de los presentes estados financieros) contra Feb. 1994 18.6651 (fecha de adquisición y terminación de los inmuebles), fue de 5.7458; considerando que Fideicomiso Progreso, tiene un pasivo al 31 de Dic. 2012 de \$474,467.030, con garantía en los bienes inmuebles hasta el 31 de Dic. 2012, para presentar los valores de los activos fijos y del patrimonio lo más apegado a la realidad.

Sistema Estatal de Evaluación
Notas a los Estados Financieros
PROGRESO FIDEICOMISO PROMOTOR URBANO DE SONORA

ETCA-I-09

Al 31 de MARZO de 2017
(PESOS)

TRIMESTRE: PRIMERO DE 2017

Se reconoce como un gasto, la depreciación de los bienes muebles e inmuebles.

En octubre 2012, se incorporó en la Contabilidad del Fideicomiso Progreso, el nuevo catálogo de cuentas por recomendación del Consejo Nacional de Armonización Contable (CONAC).

7.- POSICION EN MONEDA EXTRANJERA Y PROTECCION POR REGISTRO CAMBIARIO NO APLICA EN ESTE FIDEICOMISO.

8.- REPORTE ANALITICO DEL ACTIVO SE ENCUENTRA EN LA NOTA 4 DE NOTAS DE DESGLOSE

9.- FIDEICOMISOS MANDATOS Y ANALOGOS NO APLICA EN ESTE FIDEICOMISO

10.- REPORTE DE RECAUDACION SE ENCUENTRA EN LA NOTA 1 DE INGRESOS DE GESTION

11.- INFORMACION SOBRE LA DEUDA Y EL REPORTE ANALITICO DE LA DEUDA SE ENCUENTRA EN LA NOTA 7 DE NOTAS DE DESGLOSE.

12.- CALIFICACIONES OTORGADAS NO APLICA EN ESTE FIDEICOMISO

13.- PROCESO DE MEJORA NO APLICA EN ESTE FIDEICOMISO

14.- INFORMACION POR SEGMENTOS NO APLICA EN ESTE FIDEICOMISO

15.- EVENTOS POSTERIORES NO SE ESPERAN AJUSTES A LOS RESULTADOS DEL 2015

16.- PARTES RELACIONADAS NO APLICA EN ESTE FIDEICOMISO

17.- RESPONSABILIDAD SOBRE LA PRESENTACION RAZONABLE DE LOS ESTADOS FINANCIEROS

BAJO PROTESTA DE DECIR VERDAD DECLARAMOS QUE LOS ESTADOS FINANCIEROS Y SUS NOTAS, SON RAZONABLEMENTE CORRECTOS Y SON RESPONSABILIDAD DEL EMISOR.

C.P. PEDRO OROZCO VILLEGAS

CONTADOR

HERMOSILLO SONORA A 20 DE ABRIL DE 2017

Sistema Estatal de Evaluación
 Estado Analítico de Ingresos
 Progreso Fideicomiso Promotor Urbano de Sonora
 Del 01 de Enero al 31 de Marzo de 2017

TRIMESTRE: Primer Trimestre

(PESOS)

Rubros de los Ingresos	Ingresos Estimado Original Anual (1)	Ampliaciones y Reducciones (+ ó -) (2)	Ingresos Modificado Anual (3= 1 +2)	Ingresos Devengado Acumulado (4)	Ingresos Recaudado Acumulado (5)	Diferencia (6= 5 - 1)
Impuestos	0	0	0	0	0	0
Cuotas y Aportaciones de Seguridad Social	0	0	0	0	0	0
Contribuciones de Mejoras	0	0	0	0	0	0
Derechos	0	0	0	0	0	0
Productos	0	0	0	0	0	0
Corriente	0	0	0	0	0	0
Capital	0	0	0	0	0	0
Aprovechamientos	0	0	0	0	0	0
Corriente	0	0	0	0	0	0
Capital	0	0	0	0	0	0
Ingresos por Ventas de Bienes y Servicios	16,277,090	0	16,277,090	1,979,524	1,979,524	-14,297,566
Participaciones y Aportaciones	0	0	0	0	0	0
Transferencias, Asignaciones, Subsidios y Otras Ayudas FEDERALES	0	0	0	0	0	0
Transferencias, Asignaciones, Subsidios y Otras Ayudas ESTATALES	43,677,352	0	43,677,352	8,704,239	8,704,239	-34,973,113
Ingresos Derivados de Financiamientos	0	0	0	0	0	0
Total	59,954,442	0	59,954,442	10,683,763	10,683,763	-49,270,679
Ingresos Excedentes 1						

NOTA ACLARATORIA:

Los \$8,704,239.00 del rubro Transferencias, Asignaciones, Subsidios y Otras Ayudas, FEDERAL. Que se encuentra en las columnas de Ingresos Devengados e Ingresos Recaudados. Se refiere a lo siguiente:

El Gobierno del Estado de Sonora nos hace llegar mes a mes el apoyo que le otorga a este Fideicomiso, esto derivado del pago de la amortización por el credito en la construcción del Centro de Gobierno (Le envío copia del apoyo del primer trimestre elaborado por Contabilidad Gubernamental)

Sistema Estatal de Evaluación
 Estado Analítico de Ingresos
 Progreso Fideicomiso Promotor Urbano de Sonora
 Del 01 de Enero al 31 de Marzo de 2017
 (PESOS)

TRIMESTRE: Primer Trimestre

Estado Analítico de Ingresos Por Fuente de Financiamiento	Ingresos Estimado Original Anual (1)	Ampliaciones y Reducciones (+ ó -) (2)	Ingresos Modificado Anual (3= 1+2)	Ingresos Devengado Acumulado (4)	Ingresos Recaudado Acumulado (5)	Diferencia (6= 5 - 1)
Ingresos del Gobierno	0	0	0	0	0	0
Impuestos	0	0	0	0	0	0
Contribuciones de Mejoras	0	0	0	0	0	0
Derechos	0	0	0	0	0	0
Productos	0	0	0	0	0	0
Corriente	0	0	0	0	0	0
Capital	0	0	0	0	0	0
Aprovechamientos	0	0	0	0	0	0
Corriente	0	0	0	0	0	0
Capital	0	0	0	0	0	0
Participaciones y Aportaciones	0	0	0	0	0	0
Transferencias, Asignaciones, Subsidios y Otras Ayudas	0	0	0	0	0	0
Ingresos de Organismos y Empresas	59,954,442	0	59,954,442	10,683,763	10,683,763	-49,270,679
Cuotas y aportaciones de Seguridad Social	0	0	0	0	0	0
Ingresos por ventas de Bienes y Servicios	16,277,090	0	16,277,090	1,979,524	1,979,524	-14,297,566
Transferencias, Asignaciones, Subsidios y Otras Ayudas, FEDERALES	0	0	0	0	0	0
Transferencias, Asignaciones, Subsidios y Otras Ayudas, ESTATALES	43,677,352	0	43,677,352	8,704,239	8,704,239	-34,973,113
Ingresos derivados de Financiamiento	0	0	0	0	0	0
Ingresos Derivados de Financiamientos	0	0	0	0	0	0
Total	59,954,442	0	59,954,442	10,683,763	10,683,763	-49,270,679
					Ingresos Excedentes 1	

[Handwritten Signature]

Nallely Esther Villa Ruiz
 Auxiliar Contable

[Handwritten Signature]
 Pedro Orozco Villegas
 Contador

PROGRESO FIDEICOMISO PROMOTOR URBANO
DESGLOSE DE APOYO 2017
 21014401E6240100191103A0

MES	CAPITAL	INTERES Y COMISION	TOTAL	INTERES MORATORIO	TOTAL PAGADO	APOYO 91103A0
Enero	1,170,831.37	ene-17	ene-17			
Febrero	1,185,548.72	2,468,993.88	3,639,825.25		3,639,825.25 -	2,806,491.92
Marzo	1,200,451.06	2,723,175.71	3,908,724.43		3,908,724.43 -	3,075,391.10
1er Trim.	3,556,831.15	2,455,238.53	3,655,689.59		3,655,689.59 -	2,822,356.26
		7,647,408.12	11,204,239.27	0.00	11,204,239.27 -	8,704,239.28
Abril						
Mayo						
Junio						
2do Trim.						
Julio						
Agosto						
Septiembre						
3er Trim.	0.00					
Octubre						
Noviembre						
Diciembre						
4to Trim.	0.00					
Total 2017	3,556,831.15	7,647,408.12	11,204,239.27	0.00	11,204,239.27 -	8,704,239.28

02229

00514

00311-4

01223

Sistema Estatal de Evaluación
Estado Analítico de Ingresos Detallado – LDF
Progreso Fideicomiso Promotor Urbano de Sonora
Del 01 de Enero al 31 de Marzo de 2017

ETCA-II-02

TRIMESTRE: Primer Trimestre

(PESOS)

Concepto (c)	Ingreso					Diferencia (e)
	Estimado (d)	Ampliaciones/ (Reducciones)	Modificado	Devengado	Recaudado	
Ingresos de Libre Disposición						
A. Impuestos	-	-	-	-	-	-
B. Cuotas y Aportaciones de Seguridad Social	-	-	-	-	-	-
C. Contribuciones de Mejoras	-	-	-	-	-	-
D. Derechos	-	-	-	-	-	-
E. Productos	-	-	-	-	-	-
F. Aprovechamientos	-	-	-	-	-	-
G. Ingresos por Ventas de Bienes y Servicios	-	-	-	-	-	-
H. Participaciones	16,277,090.00	-	16,277,090.00	1,979,524.00	1,979,524.00	14,297,566.00
(H=h1+h2+h3+h4+h5+h6+h7+h8+h9+h10+h11)						
h1) Fondo General de Participaciones	-	-	-	-	-	-
h2) Fondo de Fomento Municipal	-	-	-	-	-	-
h3) Fondo de Fiscalización y Recaudación	-	-	-	-	-	-
h4) Fondo de Compensación	-	-	-	-	-	-
h5) Fondo de Extracción de Hidrocarburos	-	-	-	-	-	-
h6) Impuesto Especial Sobre Producción y Servicios	-	-	-	-	-	-
h7) 0.136% de la Recaudación Federal Participable	-	-	-	-	-	-
h8) 3.17% Sobre Extracción de Petróleo	-	-	-	-	-	-
h9) Gasolinas y Diésel	-	-	-	-	-	-
h10) Fondo del Impuesto Sobre la Renta	-	-	-	-	-	-
h11) Fondo de Estabilización de los Ingresos de las Entidades Federativas	-	-	-	-	-	-
i. Incentivos Derivados de la Colaboración Fiscal (i=i1+i2+i3+i4+i5)	-	-	-	-	-	-
i1) Tenencia o Uso de Vehículos	-	-	-	-	-	-
i2) Fondo de Compensación ISAN	-	-	-	-	-	-
i3) Impuesto Sobre Automóviles Nuevos	-	-	-	-	-	-

Concepto (c)	Ingreso					Diferencia (e)
	Estimado (d)	Ampliaciones/ (Reducciones)	Modificado	Devengado	Recaudado	
i4) Fondo de Compensación de Repesos-Intermedios	-	-	-	-	-	-
i5) Otros Incentivos Económicos	-	-	-	-	-	-
J. Transferencias	43,677,352.00	-	43,677,352.00	8,704,239.00	8,704,239.00	34,973,113.00
K. Convenios	-	-	-	-	-	-
k1) Otros Convenios y Subsidios	-	-	-	-	-	-
L. Otros Ingresos de Libre Disposición (L=f1+i2)	-	-	-	-	-	-
l1) Participaciones en Ingresos Locales	-	-	-	-	-	-
l2) Otros Ingresos de Libre Disposición	-	-	-	-	-	-
I. Total de Ingresos de Libre Disposición (I=A+B+C+D+E+F+G+H+I+J+K+L)	59,954,442.00	-	59,954,442.00	10,683,763.00	10,683,763.00	49,270,679.00
Ingresos Excedentes de Ingresos de Libre Disposición						
Transferencias Federales Etiquetadas						
A. Aportaciones (A=a1+a2+a3+a4+a5+a6+a7+a8)	-	-	-	-	-	-
a1) Fondo de Aportaciones para la Nómina Educativa y Gasto Operativo	-	-	-	-	-	-
a2) Fondo de Aportaciones para los Servicios de Salud	-	-	-	-	-	-
a3) Fondo de Aportaciones para la Infraestructura Social	-	-	-	-	-	-
a4) Fondo de Aportaciones para el Fortalecimiento de los Municipios y de las Demarcaciones Territoriales del Distrito Federal	-	-	-	-	-	-
a5) Fondo de Aportaciones Múltiples	-	-	-	-	-	-
a6) Fondo de Aportaciones para la Educación Tecnológica y de Adultos	-	-	-	-	-	-
a7) Fondo de Aportaciones para la Seguridad Pública de los Estados y del Distrito Federal	-	-	-	-	-	-
a8) Fondo de Aportaciones para el Fortalecimiento de las Entidades Federativas	-	-	-	-	-	-
B. Convenios (B=b1+b2+b3+b4)	-	-	-	-	-	-
b1) Convenios de Protección Social en Salud	-	-	-	-	-	-
b2) Convenios de Descentralización	-	-	-	-	-	-
b3) Convenios de Reasignación	-	-	-	-	-	-
b4) Otros Convenios y Subsidios	-	-	-	-	-	-
C. Fondos Distintos de Aportaciones (C=c1+c2)	-	-	-	-	-	-
c1) Fondo para Entidades Federativas y Municipios Productores de Hidrocarburos	-	-	-	-	-	-

Concepto (c)	Ingreso					Diferencia (e)
	Estimado (d)	Ampliaciones/ (Reducciones)	Modificado	Devengado	Recaudado	
c2) Fondo Minero	-	-	-	-	-	-
D. Transferencias, Subsidios y Subvenciones, y Pensiones y Jubilaciones	-	-	-	-	-	-
E. Otras Transferencias Federales Etiquetadas	-	-	-	-	-	-
III. Total de Transferencias Federales Etiquetadas (II = A + B + C + D + E)	-	-	-	-	-	-
III. Ingresos Derivados de Financiamientos (II = A)	-	-	-	-	-	-
A. Ingresos Derivados de Financiamientos	-	-	-	-	-	-
IV. Total de Ingresos (IV = I + II + III)	59,954,442.00	-	59,954,442.00	10,683,763.00	10,683,763.00	49,270,679.00
Datos Informativos						
1. Ingresos Derivados de Financiamientos con Fuente de Pago de Ingresos de Libre Disposición	-	-	-	-	-	-
2. Ingresos Derivados de Financiamientos con Fuente de Pago de Transferencias Federales Etiquetadas	-	-	-	-	-	-
3. Ingresos Derivados de Financiamientos (3 = 1 + 2)	-	-	-	-	-	-



Nallely Esther Villa Ruiz
Auxiliar Contable


Pedro Orozco Villegas
Contador

Sistema Estatal de Evaluación
Conciliación entre los Ingresos Presupuestarios y Contables
Progreso Fideicomiso Promotor Urbano de Sonora
Al 31 de Marzo de 2017

ETCA-II-03

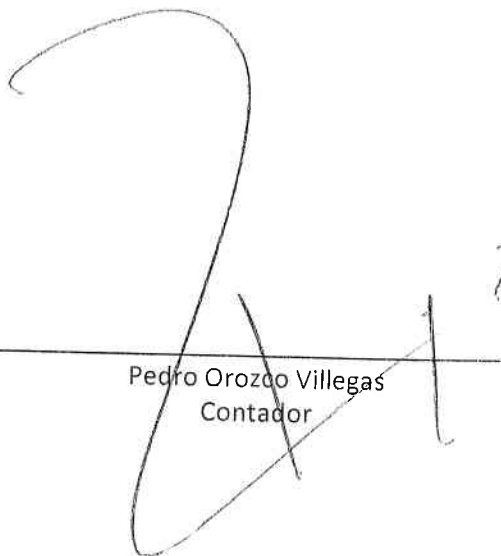
(PESOS)

TRIMESTRE: Primer Trimestre

1. Ingresos Presupuestarios		10,683,763.00
(MAS)		
2. Ingresos contables no presupuestarios		2,545,958.00
Incremento por variación de inventarios		
Disminución del exceso de estimaciones por pérdida o deterioro u obsolescencia		
Disminución del exceso de provisiones		
Otros Ingresos y beneficios varios	2,394,028.00	
Otros Ingresos contables no presupuestarios	151,930.00	
(MENOS)		
3. Ingresos presupuestarios no contables		0.00
Productos de capital		
Aprovechamientos de capital		
Ingresos derivados de financiamientos		
Otros Ingresos presupuestarios no contables		
4. Ingresos Contables (4= 1 + 2 - 3)		13,229,721.00



Nallely Esther Villa Ruiz
Auxiliar Contable



Pedro Orozco Villegas
Contador

Sistema Estatal de Evaluación
Estado Analítico del Ejercicio Presupuestado de Egresos
Clasificación por Objeto del Gasto (Capítulo y Concepto)
Progreso Fideicomiso Promotor Urbano de Sonora
Del 01 de Enero al 31 de Marzo de 2017

ETCA-II-04

TRIMESTRE: Primer Trimestre

(PESOS)						
Ejercicio del Presupuesto por Capítulo del Gasto	Egresos Aprobado Anual	Ampliaciones/ (Reducciones)	Egresos Modificado Anual	Egresos Devengado Acumulado	Egresos Pagado Acumulado	Subejercicio
	(1)	(2)	(3=1+2)	(4)	(5)	(6 = 3 - 4)
Servicios Personales	2,857,691	0	2,857,691	445,523	445,523	2,412,168
Remuneraciones al Personal de Carácter Permanente	1,506,225		1,506,225	287,869	287,869	1,218,356
Remuneraciones al Personal de Carácter Transitorio			0			0
Remuneraciones Adicionales y Especiales	669,274		669,274	75,605	75,605	593,669
Seguridad Social	580,092		580,092	82,049	82,049	498,043
Otras Prestaciones Sociales y Económicas	2,100		2,100	0	0	2,100
Previsiones			0			0
Pago de Estímulos a Servidores Públicos	100,000		100,000			100,000
Materiales y Suministros	108,500	0	108,500	2,713	2,713	105,787
Materiales de Administración, Emisión de Documentos y Artículos Oficiales	70,000		70,000	1,938	1,938	68,062
Alimentos y Utensilios	15,000		15,000	775	775	14,225
Materias Primas y Materiales de Producción y Comercialización			0			0
Materiales y Artículos de Construcción y de Reparación	20,000		20,000	0	0	20,000
Productos Químicos, Farmacéuticos y de Laboratorio	3,500		3,500	0	0	3,500
Combustibles, Lubricantes y Aditivos			0			0
Vestuario, Blancos, Prendas de Protección y Artículos Deportivos			0			0
Materiales y Suministros Para Seguridad			0			0
Herramientas, Refacciones y Accesorios Menores			0			0
Servicios Generales	3,310,899	0	3,310,899	1,069,960	1,069,960	2,240,939
Servicios Básicos	71,265		71,265	8,953	8,953	62,312
Servicios de Arrendamiento			0			0
Servicios Profesionales, Científicos, Técnicos y Otros Servicios	700,000		700,000	159,330	159,330	540,670
Servicios Financieros, Bancarios y Comerciales	600,000		600,000	104,773	104,773	495,227
Servicios de Instalación, Reparación, Mantenimiento y Conservación	1,130,921		1,130,921	14,261	14,261	1,116,660
Servicios de Comunicación Social y Publicidad.			0			0
Servicios de Traslado y Viáticos	860		860	0	0	860
Servicios Oficiales	24,610		24,610	4,400	4,400	20,210
Otros Servicios Generales	783,243		783,243	778,243	778,243	5,000
Transferencias, Asignaciones, Subsidios y Otras Ayudas	0	0	0	0	0	0
Transferencias Internas y Asignaciones al Sector Público			0			0
Transferencias al Resto del Sector Público			0			0
Subsidios y Subvenciones			0			0
Ayudas Sociales			0			0
Pensiones y Jubilaciones			0			0
Transferencias a Fideicomisos, Mandatos y Otros Análogos			0			0
Transferencias a la Seguridad Social			0			0
Donativos			0			0
Transferencias al Exterior			0			0
Bienes Muebles, Inmuebles e Intangibles	0	0	0	0	0	0
Mobiliario y Equipo de Administración			0			0
Mobiliario y Equipo Educativo y Recreativo			0			0
Equipo e Instrumental Médico y de Laboratorio			0			0
Vehículos y Equipo de Transporte			0			0
Equipo de Defensa y Seguridad			0			0
Maquinaria, Otros Equipos y Herramientas			0			0
Activos Biológicos			0			0
Bienes Inmuebles			0			0
Activos Intangibles			0			0
Inversión Pública	0	0	0	0	0	0
Obra Pública en Bienes de Dominio Público			0			0
Obra Pública en Bienes Propios			0			0
Proyectos Productivos y Acciones de Fomento			0			0
Inversiones Financieras y Otras Provisiones	10,000,000	0	10,000,000	2,500,000	2,500,000	7,500,000
Inversiones Para el Fomento de Actividades Productivas.			0			0
Acciones y Participaciones de Capital	10,000,000		10,000,000	2,500,000	2,500,000	7,500,000

Compra de Títulos y Valores			0			0
Concesión de Préstamos			0			0
Inversiones en Fideicomisos, Mandatos y Otros Análogos			0			0
Otras Inversiones Financieras			0			0
Provisiones para Contingencias y Otras Erogaciones Especiales			0			0
Participaciones y Aportaciones	0	0	0	0	0	0
Participaciones				0	0	
Aportaciones						
Convenios						
Deuda Pública	43,677,352	0	43,677,352	7,647,408	7,647,408	36,029,944
Amortización de la Deuda Pública						
Intereses de la Deuda Pública	43,677,352		43,677,352	7,647,408	7,647,408	36,029,944
Comisiones de la Deuda Pública						
Gastos de la Deuda Pública						
Costo por Coberturas						
Apoyos Financieros						
Adeudos de Ejercicios Fiscales Anteriores (Adefas)						
Total del Gasto	59,954,442	0	59,954,442	11,665,604	11,665,604	48,288,838

Nallely Esther Villa Ruiz

Nallely Esther Villa Ruiz
Auxiliar Contable

Pedro Orozco Villegas
Contador

71

**Sistema Estatal de Evaluación
Progreso Fideicomiso Promotor Urbano de Sonora**

Estado Analítico del Ejercicio del Presupuesto de Egresos Detallado - LDF

Clasificación por Objeto del Gasto (Capítulo y Concepto)

Del 01 de Enero al 31 de Marzo de 2017

(PESOS)

ETCA-II-05

TRIMESTRE: Primer Trimestre

Concepto (c)	Egresos					Subejercicio (e)
	Aprobado (d)	Ampliaciones/ (Reducciones)	Modificado	Devengado	Pagado	
isto No Etiquetado (I=A+B+C+D+E+F+G+H+I)						
servicios Personales (A=a1+a2+a3+a4+a5+a6+a7)	59,954,442.00	-	59,954,442.00	11,665,604.00	11,665,604.00	48,288,838.00
a1) Remuneraciones al Personal de Carácter Permanente	2,857,691.00	-	2,857,691.00	445,523.00	445,523.00	2,412,168.00
a2) Remuneraciones al Personal de Carácter Transitorio	1,506,225	-	1,506,225.00	287,869	287,869	1,218,356.00
a3) Remuneraciones Adicionales y Especiales	669,274	-	669,274.00	75,605	75,605	593,669.00
a4) Seguridad Social	680,092	-	680,092.00	82,049	82,049	598,043.00
a5) Otras Prestaciones Sociales y Económicas	2,100	-	2,100.00	0	0	2,100.00
a6) Previsiones	-	-	-	-	-	-
a7) Pago de Estímulos a Servidores Públicos	-	-	-	-	-	-
Materiales y Suministros (B=b1+b2+b3+b4+b5+b6+b7+b8+b9)	108,500.00	-	108,500.00	2,713.00	2,713.00	105,787.00
b1) Materiales de Administración, Emisión de Documentos y Artículos Oficiales	70,000	-	70,000.00	1,938	1,938	68,062.00
b2) Alimentos y Utensilios	15,000	-	15,000.00	775	775	14,225.00
b3) Materias Primas y Materiales de Producción y Comercialización	-	-	-	-	-	-
b4) Materiales y Artículos de Construcción y de Reparación	20,000	-	20,000.00	0	0	20,000.00
b5) Productos Químicos, Farmacéuticos y de Laboratorio	3,500	-	3,500.00	0	0	3,500.00
b6) Combustibles, Lubrificantes y Aditivos	-	-	-	-	-	-
b7) Vestuario, Blancos, Prendas de Protección y Artículos Deportivos	-	-	-	-	-	-
b8) Materiales y Suministros Para Seguridad	-	-	-	-	-	-
b9) Herramientas, Relaciones y Accesorios Menores	-	-	-	-	-	-
servicios Generales (C=c1+c2+c3+c4+c5+c6+c7+c8+c9)	3,310,899.00	-	3,310,899.00	1,069,960.00	1,069,960.00	2,240,939.00
c1) Servicios Básicos	71,265	-	71,265.00	8,953	8,953	62,312.00
c2) Servicios de Arrendamiento	-	-	-	-	-	-
c3) Servicios Profesionales, Científicos, Técnicos y Otros Servicios	700,000	-	700,000.00	159,330	159,330	540,670.00
c4) Servicios Financieros, Bancarios y Comerciales	600,000	-	600,000.00	104,773	104,773	495,227.00
c5) Servicios de Instalación, Reparación, Mantenimiento y Conservación	1,130,921	-	1,130,921.00	14,261	14,261	1,116,660.00
c6) Servicios de Comunicación, Social y Publicidad	-	-	-	-	-	-

	860		860.00	0	0	860.00
c7) Servicios de Traslado y Viáticos						
c8) Servicios Oficiales	24,610		24,610.00	4,400	4,400	20,210.00
c9) Otros Servicios Generales	783,243		783,243.00	778,243	778,243	5,000.00
Transferencias, Asignaciones, Subsidios y Otras Ayudas (D=d1+d2+d3+d4+d5+d6+d7+d8+d9)						
d1) Transferencias Internas y Asignaciones al Sector Público						
d2) Transferencias al Resto del Sector Público						
d3) Subsidios y Subvenciones						
d4) Ayudas Sociales						
d5) Pensiones y Jubilaciones						
d6) Transferencias a Fideicomisos, Mandatos y Otros Análogos						
d7) Transferencias a la Seguridad Social						
d8) Donativos						
d9) Transferencias al Exterior						
Bienes Muebles, Inmuebles e Intangibles (E=e1+e2+e3+e4+e5+e6+e7+e8+e9)						
e1) Mobiliario y Equipo de Administración						
e2) Mobiliario y Equipo Educativo y Recreativo						
e3) Equipo e Instrumental Médico y de Laboratorio						
e4) Vehículos y Equipo de Transporte						
e5) Equipo de Defensa y Seguridad						
e6) Maquinaria, Otros Equipos y Herramientas						
e7) Activos Biológicos						
e8) Bienes Inmuebles						
e9) Activos Intangibles						
Inversión Pública (F=f1+f2+f3)						
f1) Obra Pública en Bienes de Dominio Público						
f2) Obra Pública en Bienes Propios						
f3) Proyectos Productivos y Acciones de Fomento						
Inversiones Financieras y Otras Provisiones (G=g1+g2+g3+g4+g5+g6+g7)						
g1) Inversiones Para el Fomento de Actividades Productivas	10,000,000.00		10,000,000.00	2,500,000.00	2,500,000.00	7,500,000.00
g2) Acciones y Participaciones de Capital						
g3) Compra de Títulos y Valores						
g4) Concesión de Préstamos						
g5) Inversiones en Fideicomisos, Mandatos y Otros Análogos	10,000,000.00		10,000,000.00	2,500,000.00	2,500,000.00	7,500,000.00
Fideicomiso de Desastres Naturales (Informativo)						
g6) Otras Inversiones Financieras						
g7) Provisiones para Contingencias y Otras Erogaciones Especiales						

Participaciones y Aportaciones (H=H1+H2+H3)

Participaciones y Aportaciones						
h1) Participaciones	-	-	-	-	-	-
h2) Aportaciones	-	-	-	-	-	-
h3) Convenios	-	-	-	-	-	-
Deuda Pública [(H1+H2+H3+H4+H5+H6+H7)]	43,677,352.00	7,647,408.00	43,677,352.00	7,647,408.00	36,029,944.00	-
i1) Amortización de la Deuda Pública	-	-	-	-	-	-
i2) Intereses de la Deuda Pública	-	-	-	-	-	-
i3) Comisiones de la Deuda Pública	43,677,352.00	7,647,408	43,677,352.00	7,647,408	36,029,944.00	-
i4) Gastos de la Deuda Pública	-	-	-	-	-	-
i5) Costo por Coberturas	-	-	-	-	-	-
i6) Apoyos Financieros	-	-	-	-	-	-
i7) Adeudos de Ejercicios Fiscales Anteriores (ADEFAS)	-	-	-	-	-	-
Costo Etiquetado [(I=A+B+C+D+E+F+G+H+I)]	-	-	-	-	-	-
Servicios Personales (A=a1+a2+a3+a4+a5+a6+a7)	-	-	-	-	-	-
a1) Remuneraciones al Personal de Carácter Permanente	-	-	-	-	-	-
a2) Remuneraciones al Personal de Carácter Transitorio	-	-	-	-	-	-
a3) Remuneraciones Adicionales y Especiales	-	-	-	-	-	-
a4) Seguridad Social	-	-	-	-	-	-
a5) Otras Prestaciones Sociales y Económicas	-	-	-	-	-	-
a6) Previsiones	-	-	-	-	-	-
a7) Pago de Estímulos a Servidores Públicos	-	-	-	-	-	-
Materiales y Suministros (B=b1+b2+b3+b4+b5+b6+b7+b8+b9)	-	-	-	-	-	-
b1) Materiales de Administración, Emisión de Documentos y Artículos Oficiales	-	-	-	-	-	-
b2) Alimentos y Utensilios	-	-	-	-	-	-
b3) Materias Primas y Materiales de Producción y Comercialización	-	-	-	-	-	-
b4) Materiales y Artículos de Construcción y de Reparación	-	-	-	-	-	-
b5) Productos Químicos, Farmacéuticos y de Laboratorio	-	-	-	-	-	-
b6) Combustibles, Lubrificantes y Aditivos	-	-	-	-	-	-
b7) Vestuario, Blancos, Prendas de Protección y Artículos Deportivos	-	-	-	-	-	-
b8) Materiales y Suministros Para Seguridad	-	-	-	-	-	-
b9) Herramientas, Refacciones y Accesorios Menores	-	-	-	-	-	-
Servicios Generales (C=c1+c2+c3+c4+c5+c6+c7+c8+c9)	-	-	-	-	-	-
c1) Servicios Básicos	-	-	-	-	-	-
c2) Servicios de Arrendamiento	-	-	-	-	-	-
c3) Servicios Profesionales, Científicos, Técnicos y Otros Servicios	-	-	-	-	-	-
c4) Servicios Financieros, Bancarios y Comerciales	-	-	-	-	-	-

g6) Otras Inversiones Financieras
 g7) Provisiones para Contingencias y Otras Erogaciones Especiales
 anticipaciones y Aportaciones (H=H1+H2+H3)

h1) Participaciones
 h2) Aportaciones
 h3) Convenios

Deuda Pública (I=I1+I2+I3+I4+I5+I6+I7)

i1) Amortización de la Deuda Pública

i2) Intereses de la Deuda Pública

i3) Comisiones de la Deuda Pública

i4) Gastos de la Deuda Pública

i5) Costo por Coberturas

i6) Apoyos Financieros

i7) Adeudos de Ejercicios Fiscales Anteriores (ADEFAS)

Total de Egresos (III = I + II)

	59,954,442.00	99,954,442.00	11,665,604.00	11,665,604.00	48,288,838.00
--	---------------	---------------	---------------	---------------	---------------

Nallely Villa R.

Nallely Esther Villa Ruiz
 Auxiliar Contable

Pedro Orozco Villegas
 Contador


Sistema Estatal de Evaluación
Estado Analítico del Ejercicio Presupuesto de Egresos
Clasificación Económica (por Tipo de Gasto)
Progreso Fideicomiso Promotor Urbano de Sonora
Del 01 de Enero al 31 de Marzo de 2017
(PESOS)

ETCA-II-06

TRIMESTRE: Primer Trimestre

Concepto	Egresos Aprobado Anual (1)	Ampliaciones/ (Reducciones) (2)	Egresos Modificado Anual (3=1+2)	Egresos Devengado Acumulado (4)	Egresos Pagado Acumulado (5)	Subejercicio (6 = 3 - 4)
Gasto Corriente	6,277,090		6,277,090	1,518,196	1,518,196	4,758,894
Gasto de Capital	10,000,000		10,000,000	2,500,000	2,500,000	7,500,000
Amortización del la Deuda y Disminución de Pasivos	43,677,352		43,677,352	7,647,408	7,647,408	36,029,944
Pensiones y Jubilaciones			0			0
Participaciones			0			0
Total del Gasto	59,954,442	0	59,954,442	11,665,604	11,665,604	48,288,838


Nallely Esther Villa Ruiz
 Auxiliar Contable



Pedro Orozco Villegas
 Contador

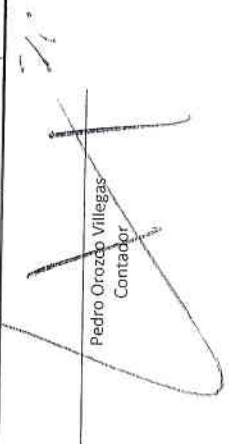
Sistema Estatal de Evaluación
ETCA-II-07
Estado Analítico del Ejercicio Presupuesto de Egresos
Clasificación Administrativa (Por Unidad Administrativa)
Progreso Fideicomiso Promotor Urbano de Sonora
Del 01 de Enero al 31 de Marzo de 2017

TRIMESTRE: Primer Trimestre

(PESOS)

Clasificación Administrativa (Por Unidad Administrativa)	Egresos Aprobado Anual (1)	Ampliaciones/ (Reducciones) (2)	Egresos Modificado Anual (3=1+2)	Egresos Devengado Acumulado (4)	Egresos Pagado Acumulado (5)	Subejercicio (6=3-4)
DIRECCION GENERAL	59,954,442	0	59,954,442	11,665,604	11,665,604	48,288,838
Unidad Administrativa 2	0	0	0	0	0	0
Unidad Administrativa 3	0	0	0	0	0	0
Unidad Administrativa 4	0	0	0	0	0	0
Unidad Administrativa 5	0	0	0	0	0	0
Unidad Administrativa 6	0	0	0	0	0	0
Unidad Administrativa 7	0	0	0	0	0	0
Unidad Administrativa 8	0	0	0	0	0	0
Unidad Administrativa 9	0	0	0	0	0	0
Total del Gasto	59,954,442	0	59,954,442	11,665,604	11,665,604	48,288,838


 Nayley Esther Villa Ruiz
 Auxiliar Contable


 Pedro Orozco Villegas
 Contador

Sistema Estatal de Evaluación

Progreso Fideicomiso Promotor Urbano de Sonora

Estado Analítico del Ejercicio del Presupuesto de Egresos Detallado - LDF

Clasificación Administrativa

Del 01 de Enero al 31 de Marzo de 2017

ETCA-II-08

TRIMESTRE: Primer Trimestre

(PESOS)

Concepto (c)	Egresos					Subejercicio (e)
	Aprobado (d)	Ampliaciones/ (Reducciones)	Modificado	Devengado	Pagado	
I. Gasto No Etiquetado (I=A+B+C+D+E+F+G+H)	59,954,442.00		59,954,442.00	11,665,604.00	11,665,604.00	48,288,838.00
A. Direccion General	59,954,442.00		59,954,442.00	11,665,604.00	11,665,604.00	48,288,838.00
B. Dependencia o Unidad Administrativa 2						
C. Dependencia o Unidad Administrativa 3						
D. Dependencia o Unidad Administrativa 4						
E. Dependencia o Unidad Administrativa 5						
F. Dependencia o Unidad Administrativa 6						
G. Dependencia o Unidad Administrativa 7						
H. Dependencia o Unidad Administrativa xx						
II. Gasto Etiquetado (II=A+B+C+D+E+F+G+H)						
A. Dependencia o Unidad Administrativa 1						
B. Dependencia o Unidad Administrativa 2						
C. Dependencia o Unidad Administrativa 3						
D. Dependencia o Unidad Administrativa 4						
E. Dependencia o Unidad Administrativa 5						
F. Dependencia o Unidad Administrativa 6						
G. Dependencia o Unidad Administrativa 7						
H. Dependencia o Unidad Administrativa xx						
III. Total de Egresos (III = I + II)	59,954,442.00		59,954,442.00	11,665,604.00	11,665,604.00	48,288,838.00

Nalley Esther Villa Ruiz

Nalley Esther Villa Ruiz
Auxiliar Contable

7/1

Pedro Orozco Villegas

Pedro Orozco Villegas
Contador