

Sistema Estatal de Evaluación
Estado Analítico del Ejercicio Presupuesto de Egresos
Clasificación Administrativa (Por Poderes)
Progreso Fideicomiso Promotor Urbano de Sonora
Del 01 de Enero al 31 de Marzo de 2017
(PESOS)

ETCA-II-09

TRIMESTRE: Primer Trimestre

Clasificación Administrativa (Por Poderes)	Egresos Aprobado Anual (1)	Ampliaciones/ (Reducciones) (2)	Egresos Modificado Anual (3=1+2)	Egresos Devengado Acumulado (4)	Egresos Pagado Acumulado (5)	Subejercicio (6 = 3 - 4)
Poder Ejecutivo	59,954,442		59,954,442	11,665,604	11,665,604	48,288,838
Poder Legislativo			0			0
Poder Judicial			0			0
Órganos Autónomos			0			0
Total del Gasto	59,954,442	0	59,954,442	11,665,604	11,665,604	48,288,838

Nallely Esther Villa Ruiz

Nallely Esther Villa Ruiz
Auxiliar Contable

Pedro Orozco Villegas

Pedro Orozco Villegas
Contador

Sistema Estatal de Evaluación
 Estado Analítico del Ejercicio Presupuesto de Egresos
 Clasificación Administrativa (Por Tipo de Organismos o Entidad Paraestatal)
 Progreso Fideicomiso Promotor Urbano de Sonora

ETCA-II-10

Del 01 de Enero al 31 de Marzo de 2017
 (PESOS)

TRIMESTRE: Primer Trimestre

Concepto	Egresos Aprobado Anual (1)	Ampliaciones/ (Reducciones) (2)	Egresos Modificado Anual (3-1+2)	Egresos Devengado Acumulado (4)	Egresos Pagado Acumulado (5)	Subejercicio (6 = 3 - 4)
Entidades Paraestatales y Fideicomisos No Empresariales y No Financieros	59,954,442		59,954,442	11,665,604	11,665,604	48,288,838
Instituciones Públicas de la Seguridad Social			0			0
Entidades Paraestatales Empresariales No Financieras con Participación Estatal Mayoritaria			0			0
Fideicomisos Empresariales No Financieros con Participación Estatal Mayoritaria			0			0
Entidades Paraestatales Empresariales Financieras Monetarias con Participación Estatal Mayoritaria			0			0
Entidades Paraestatales Empresariales Financieras No Monetarias con Participación Estatal Mayoritaria			0			0
Fideicomisos Financieros Públicos con Participación Estatal Mayoritaria			0			0
Total del Gasto	59,954,442	0	59,954,442	11,665,604	11,665,604	48,288,838

Nallely Esther Villa Ruiz

Nallely Esther Villa Ruiz
 Auxiliar Contable

Pedro Orozco Villegas

Pedro Orozco Villegas
 Contador

Sistema Estatal de Evaluación
 Estado Analítico del Ejercicio Presupuesto de Egresos
 Clasificación Funcional (Finalidad y Función)
 Progreso Fideicomiso Promotor Urbano de Sonora
 Del 01 de Enero al 31 de Marzo de 2017
 (PESOS)

ETCA-II-11

TRIMESTRE: Primer Trimestre

Concepto	Egresos Aprobado Anual (1)	Amplicaciones/ (Reducciones) (2)	Egresos Modificado Anual (3=1+2)	Egresos Devengado Acumulado (4)	Egresos Pagado Acumulado (5)	Subejercicio (6 = 3 + 4)
Gobierno	59,954,442	0	59,954,442	11,665,604	11,665,604	48,288,838
Legislación			0			0
Justicia			0			0
Coordinación de la Política de Gobierno			0			0
Relaciones Exteriores			0			0
Asuntos Financieros y Hacendarios	59,954,442		59,954,442	11,665,604	11,665,604	48,288,838
Seguridad Nacional			0			0
Asuntos de Orden Público y Seguridad Interior			0			0
Otros Servicios Generales			0			0
Desarrollo Social	0	0	0	0	0	0
Protección Ambiental			0			0
Viviendas y Servicios a la Comunidad			0			0
Salud			0			0
Recreación, Cultura y Otras Manifestaciones Sociales			0			0
Educación			0			0
Protección Social			0			0
Otros Asuntos Sociales			0			0
Desarrollo Económico	0	0	0	0	0	0
Asuntos Económicos, Comerciales y Laborales en General			0			0
Agropecuaria, Silvicultura, Pesca y Caza			0			0
Combustibles y Energía			0			0
Minería, Manufacturas y Construcción			0			0
Transporte			0			0
Comunicaciones			0			0
Turismo			0			0
Ciencia, Tencología e Innovación			0			0
Otras Industrias y Otros Asuntos Económicos			0			0
Otras No Clasificadas en funciones anteriores	0	0	0	0	0	0
Transacciones de la Deuda Pública / Costo financiero de la Deuda	0	0	0	0	0	0
Transferencias, Participaciones y Aportaciones entre Diferentes Niveles y Órdenes de gobierno			0			0
Saneamiento del Sistema Financiero			0			0
Adeudos de ejercicios Fiscales Anteriores			0			0
Total del Gasto	59,954,442	0	59,954,442	11,665,604	11,665,604	48,288,838

Nallely Esther Villa Ruiz

Nallely Esther Villa Ruiz
Auxiliar Contable

Pedro Orozco Villegas
Contador

Sistema Estatal de Evaluación
Progreso Fideicomiso Promotor Urbano de Sonora
 Estado Analítico del Ejercicio del Presupuesto de Egresos Detallado - LDF
 Clasificación Funcional (Finalidad y Función)
 Del 01 de Enero al 31 de Marzo de 2017
 (PESOS)

ETCA-II-12

TRIMESTRE: Primer Trimestre

Concepto (c)	Egresos					Subejercicio (e)
	Aprobado (d)	Ampliaciones/ (Reducciones)	Modificado	Devengado	Pagado	
I. Gasto No Etiquetado (I=A+B+C+D)						
A. Gobierno (A=a1+a2+a3+a4+a5+a6+a7+a8)						
a1) Legislación	59,954,442.00	-	59,954,442.00	11,665,604.00	11,665,604.00	48,288,838.00
a2) Justicia	59,954,442.00	-	59,954,442.00	11,665,604.00	11,665,604.00	48,288,838.00
a3) Coordinación de la Política de Gobierno	-	-	-	-	-	-
a4) Relaciones Exteriores	-	-	-	-	-	-
a5) Asuntos Financieros y Hacendarios	-	-	-	-	-	-
a6) Seguridad Nacional	-	-	-	-	-	-
a7) Asuntos de Orden Público y de Seguridad Interior	-	-	-	-	-	-
a8) Otros Servicios Generales	-	-	-	-	-	-
B. Desarrollo Social (B=b1+b2+b3+b4+b5+b6+b7)						
b1) Protección Ambiental	-	-	-	-	-	-
b2) Vivienda y Servicios a la Comunidad	-	-	-	-	-	-
b3) Salud	-	-	-	-	-	-
b4) Recreación, Cultura y Otras Manifestaciones Sociales	-	-	-	-	-	-
b5) Educación	-	-	-	-	-	-
b6) Protección Social	-	-	-	-	-	-
b7) Otros Asuntos Sociales	-	-	-	-	-	-
C. Desarrollo Económico (C=c1+c2+c3+c4+c5+c6+c7+c8+c9)						
c1) Asuntos Económicos, Comerciales y Laborales en General	-	-	-	-	-	-
c2) Agropecuaria, Silvicultura, Pesca y Caza	-	-	-	-	-	-
c3) Combustibles y Energía	-	-	-	-	-	-

Concepto (c)	Egresos					Subejercicio (e)
	Aprobado (d)	Ampliaciones/ (Reducciones)	Modificado	Devengado	Pagado	
c4) Minería, Manufacturas y Construcción						
c5) Transporte						
c6) Comunicaciones						
c7) Turismo						
c8) Ciencia, Tecnología e Innovación						
c9) Otras Industrias y Otros Asuntos Económicos						
D. Otras No Clasificadas en Funciones Anteriores (D=d1+d2+d3+d4)						
d1) Transacciones de la Deuda Pública / Costo Financiero de la Deuda						
d2) Transferencias, Participaciones y Aportaciones Entre Diferentes Niveles y Ordenes de Gobierno						
d3) Saneamiento del Sistema Financiero						
d4) Adeudos de Ejercicios Fiscales Anteriores						
ii. Gasto Etiquetado (II=A+B+C+D)						
A. Gobierno (A=a1+a2+a3+a4+a5+a6+a7+a8)						
a1) Legislación						
a2) Justicia						
a3) Coordinación de la Política de Gobierno						
a4) Relaciones Exteriores						
a5) Asuntos Financieros y Hacendarios						
a6) Seguridad Nacional						
a7) Asuntos de Orden Público y de Seguridad Interior						
a8) Otros Servicios Generales						
B. Desarrollo Social (B=b1+b2+b3+b4+b5+b6+b7)						
b1) Protección Ambiental						
b2) Vivienda y Servicios a la Comunidad						
b3) Salud						
b4) Recreación, Cultura y Otras Manifestaciones Sociales						
b5) Educación						

Concepto (c)	Egresos					Subejercicio (e)
	Aprobado (d)	Ampliaciones/ (Reducciones)	Modificado	Devengado	Pagado	
b6) Protección Social						
b7) Otros Asuntos Sociales						
C. Desarrollo Económico (C=c1+c2+c3+c4+c5+c6+c7+c8+c9)						
c1) Asuntos Económicos, Comerciales y Laborales en General						
c2) Agropecuaria, Silvicultura, Pesca y Caza						
c3) Combustibles y Energía						
c4) Minería, Manufacturas y Construcción						
c5) Transporte						
c6) Comunicaciones						
c7) Turismo						
c8) Ciencia, Tecnología e Innovación						
c9) Otras Industrias y Otros Asuntos Económicos						
D. Otras No Clasificadas en Funciones Anteriores (D=d1+d2+d3+d4)						
d1) Transacciones de la Deuda Pública / Costo Financiero de la Deuda						
d2) Transferencias, Participaciones y Aportaciones Entre Diferentes Niveles y Ordenes de Gobierno						
d3) Saneamiento del Sistema Financiero						
d4) Adeudos de Ejercicios Fiscales Anteriores						
III. Total de Egresos (III = I + II)	59,954,442.00		59,954,442.00	11,665,604.00	11,665,604.00	48,288,838.00

[Signature]
Pedro Orozco Villegas
Contador

[Signature]
Nallely Esther Villa Ruiz
Auxiliar Contable

Sistema Estatal de Evaluación
Estado Analítico del Ejercicio Presupuesto de Egresos
Por Partida del Gasto

ETCA-II-13

Progreso Fideicomiso Promotor Urbano de Sonora
 Del 01 de Enero al 31 de Marzo de 2017

TRIMESTRE: Primer Trimestre

(PESOS)

Ejercicio del Presupuesto por Partida / Descripción		Egresos Aprobado Anual (1)	Ampliaciones/ (Reducciones) (2)	Egresos Modificado Anual (3=1+2)	Egresos Devengado Acumulado (4)	Egresos Pagado Acumulado (5)	Subejercicio (6 = 3 - 4)	% Avance Anual (7 = 4/3)
1000	Servicios personales	\$ 2,857,691.00		\$ 2,857,691.00	\$ 445,523.00	\$ 445,523.00	\$ 2,412,168.00	16%
1100	Remuneraciones al personal de carácter permanente	\$ 1,506,225.00		\$ 1,506,225.00	\$ 287,869.00	\$ 287,869.00	\$ 1,218,356.00	19%
113	Sueldo base al personal permanente	1,506,225.00		1,506,225.00	287,869.00	287,869.00	1,218,356.00	19%
11301	Sueldos	1,439,025.00		1,439,025.00	276,529.00	276,529.00	1,162,496.00	19%
11308	Ayuda para Despensa	67,200.00		67,200.00	11,340.00	11,340.00	55,860.00	17%
1300	Remuneraciones adicionales y especiales	\$ 669,274.00		\$ 669,274.00	\$ 75,605.00	\$ 75,605.00	\$ 593,669.00	11%
131	Primas por años de servicios efectivos prestados	217,761.00		217,761.00	46,205.00	46,205.00	171,556.00	21%
13101	Primas y acreditaciones por años de servicio efectivos prestados al personal	217,761.00		217,761.00	46,205.00	46,205.00	171,556.00	21%
132	Primas de vacaciones, dominical y gratificación de fin de año	322,153.00		322,153.00	-	-	322,153.00	0%
13201	Prima vacacional	92,044.00		92,044.00	-	-	92,044.00	0%
13202	Gratificación por fin de año	230,109.00		230,109.00	-	-	230,109.00	0%
134	Compensaciones	129,360.00		129,360.00	29,400.00	29,400.00	99,960.00	23%
13403	Estímulos al personal de confianza	129,360.00		129,360.00	29,400.00	29,400.00	99,960.00	23%
1400	Seguridad Social	\$ 580,092.00		\$ 580,092.00	\$ 82,049.00	\$ 82,049.00	\$ 498,043.00	14%
141	Aportaciones de Seguridad Social	580,092.00		580,092.00	82,049.00	82,049.00	498,043.00	14%
14101	Aportaciones al ISSSTE	225,000.00		225,000.00	33,979.00	33,979.00	191,021.00	15%
14102	Aportacion por Seguro de Vida al ISSSTESON	20.00		20.00	2.00	2.00	18.00	10%
14103	Aportacion por Seguro de Retiro al ISSSTESON	300.00		300.00	29.00	29.00	271.00	10%
14104	Asignacion para Prestamos a Corto Plazo	38,000.00		38,000.00	1,172.00	1,172.00	36,828.00	3%
14106	Otras Prestaciones de Seguridad Social	286,772.00		286,772.00	44,524.00	44,524.00	242,248.00	16%
14107	Aportacion para Infraestructura, Equipamiento y Mantenimiento Hospitalario	30,000.00		30,000.00	2,343.00	2,343.00	27,657.00	8%
1500	Otras Prestaciones Sociales y Economicas	\$ 2,100.00		\$ 2,100.00	\$ -	\$ -	\$ 2,100.00	0%
154	Prestaciones Contractuales	2,100.00		2,100.00	-	-	2,100.00	0%
15421	Bono de Dia de Madres	1,100.00		1,100.00	-	-	1,100.00	0%
15424	Bono del Dia del Padre	1,000.00		1,000.00	-	-	1,000.00	0%
1700	Pagos de Estimulos a Servidores Publicos	\$ 100,000.00		\$ 100,000.00	\$ -	\$ -	\$ 100,000.00	0%
171	Estimulos	100,000.00		100,000.00	-	-	100,000.00	0%
17102	Estimulos al Personal	100,000.00		100,000.00	-	-	100,000.00	0%
2000	Materiales y Suministros	\$ 108,500.00		\$ 108,500.00	\$ 2,713.00	\$ 2,713.00	\$ 105,787.00	3%
2100	Materiales de Administración, Emisión de Documentos y Artículos Oficiales	\$ 70,000.00		\$ 70,000.00	\$ 1,938.00	\$ 1,938.00	\$ 68,062.00	3%
211	Materiales, Útiles y Equipos Menores de Oficina	25,000.00		25,000.00	-	-	25,000.00	0%
21101	Materiales, Útiles y Equipos Menores de Oficina	25,000.00		25,000.00	-	-	25,000.00	0%
214	Materiales, Útiles y Equipos Menores de Tecnología	30,000.00		30,000.00	1,938.00	1,938.00	28,062.00	6%
21401	Materiales y Útiles para el Procesamiento de Equipos y Bienes Informáticos	30,000.00		30,000.00	1,938.00	1,938.00	28,062.00	6%
215	Material Impreso e Información Digital	5,000.00		5,000.00	-	-	5,000.00	0%
21501	Material para Información	5,000.00		5,000.00	-	-	5,000.00	0%
216	Material de Limpieza	10,000.00		10,000.00	-	-	10,000.00	0%
21601	Material de Limpieza	10,000.00		10,000.00	-	-	10,000.00	0%
2200	Alimentos y Utensilios	\$ 15,000.00		\$ 15,000.00	\$ 775.00	\$ 775.00	\$ 14,225.00	5%
221	Productos Alimenticios para Personas	15,000.00		15,000.00	775.00	775.00	14,225.00	5%
22101	Productos Alimenticios para el Personal en las Instalaciones	15,000.00		15,000.00	775.00	775.00	14,225.00	5%
2300	Materias Primas y Materiales de Producción	\$ 3,500.00		\$ 3,500.00	\$ -	\$ -	\$ 3,500.00	0%
235	Productos Químicos, Farmacéuticos y de Laboratorio Adquirido Como Materia Prima	3,500.00		3,500.00	-	-	3,500.00	0%
23501	Productos Químicos, Farmacéuticos y de Laboratorio Adquirido Como Materia Prima	3,500.00		3,500.00	-	-	3,500.00	0%
2400	Materiales y Artículos de Construcción y Reparación	\$ 20,000.00		\$ 20,000.00	\$ -	\$ -	\$ 20,000.00	0%

Ejercicio del Presupuesto por Partida / Descripción		Egresos Aprobado Anual (1)	Ampliaciones/ (Reducciones) (2)	Egresos Modificado Anual (3=1+2)	Egresos Devengado Acumulado (4)	Egresos Pagado Acumulado (5)	Subejercicio (6 = 3 - 4)	% Avance Anual (7 = 4/3)
246	Material Eléctrico y Electrónico	20,000.00		20,000.00			20,000.00	0%
24601	Material Eléctrico y Electrónico	20,000.00		20,000.00			20,000.00	0%
3000	Servicios Generales	\$ 3,310,899.00		\$ 3,310,899.00	\$ 1,069,960.00	\$ 1,069,960.00	\$ 2,240,939.00	32%
3100	Servicios Básicos	\$ 71,265.00		\$ 71,265.00	\$ 8,953.00	\$ 8,953.00	\$ 62,312.00	13%
311	Energía Eléctrica	40,425.00		40,425.00	2,401.00	2,401.00	38,024.00	6%
31101	Energía Eléctrica	40,425.00		40,425.00	2,401.00	2,401.00	38,024.00	6%
313	Agua	840.00		840.00	840.00	840.00	-	100%
31301	Agua Potable	840.00		840.00	840.00	840.00	-	100%
314	Telefonía Tradicional	30,000.00		30,000.00	5,712.00	5,712.00	24,288.00	19%
31401	Telefonía Tradicional	30,000.00		30,000.00	5,712.00	5,712.00	24,288.00	19%
3300	Servicios Profesionales, Científicos Tecnológicos y Otros Servicios	\$ 700,000.00		\$ 700,000.00	\$ 159,330.00	\$ 159,330.00	\$ 540,670.00	23%
331	Servicios Legales, de Contabilidad, Auditorías y Relacionados	700,000.00		700,000.00	159,330.00	159,330.00	540,670.00	23%
33101	Servicios Legales, de Contabilidad, Auditorías y Relacionados	700,000.00		700,000.00	159,330.00	159,330.00	540,670.00	23%
3400	Servicios Financieros, Bancarios y Comerciales	\$ 600,000.00		\$ 600,000.00	\$ 104,773.00	\$ 104,773.00	\$ 495,227.00	17%
341	Servicios Financieros y Bancarios	600,000.00		600,000.00	104,773.00	104,773.00	495,227.00	17%
34101	Servicios Financieros y Bancarios	600,000.00		600,000.00	104,773.00	104,773.00	495,227.00	17%
3500	Servicios de Instalación, Reparación, Mantenimiento y Conservación	\$ 1,130,921.00		\$ 1,130,921.00	\$ 14,261.00	\$ 14,261.00	\$ 1,116,660.00	1%
351	Conservación y Mantenimiento Menor de Inmuebles	1,014,921.00		1,014,921.00	-	-	1,014,921.00	0%
35101	Mantenimiento y Conservación de Inmuebles	1,014,921.00		1,014,921.00	-	-	1,014,921.00	0%
353	Instalación, Reparación y Mantenimiento de Equipo de	30,000.00		30,000.00	4,350.00	4,350.00	25,650.00	15%
35302	Mantenimiento y Conservación de Bienes Informáticos	30,000.00		30,000.00	4,350.00	4,350.00	25,650.00	15%
357	Instalación, Reparación y Mantenimiento Maquinaria	8,000.00		8,000.00	-	-	8,000.00	0%
35701	Mantenimiento y Conservación de Maquinaria y Equipo	8,000.00		8,000.00	-	-	8,000.00	0%
358	Servicio de Limpieza y Manejo de Desechos	78,000.00		78,000.00	9,911.00	9,911.00	68,089.00	13%
35801	Servicio de Limpieza y Manejo de Desechos	78,000.00		78,000.00	9,911.00	9,911.00	68,089.00	13%
3700	Servicios de Traslado y Viáticos	\$ 860.00		\$ 860.00	\$ -	\$ -	\$ 860.00	0%
379	Otros Servicios de Traslado y Hospedaje	860.00		860.00	-	-	860.00	0%
37901	Cuotas	860.00		860.00	-	-	860.00	0%
3800	Servicios Oficiales	\$ 24,610.00		\$ 24,610.00	\$ 4,400.00	\$ 4,400.00	\$ 20,210.00	18%
381	Gastos de Ceremonial	24,610.00		24,610.00	4,400.00	4,400.00	20,210.00	18%
38101	Gastos de Ceremonial	24,610.00		24,610.00	4,400.00	4,400.00	20,210.00	18%
3900	Otros Servicios Generales	\$ 783,243.00		\$ 783,243.00	\$ 778,243.00	\$ 778,243.00	\$ 5,000.00	99%
392	Impuestos y Derechos	783,243.00		783,243.00	778,243.00	778,243.00	5,000.00	99%
39201	Impuestos y Derechos	783,243.00		783,243.00	778,243.00	778,243.00	5,000.00	99%
7000	Inversiones Financieras y Otras Provisiones	\$ 10,000,000.00		\$ 10,000,000.00	\$ 2,500,000.00	\$ 2,500,000.00	\$ 7,500,000.00	25%
7200	Acciones y Participaciones de Capital	\$ 10,000,000.00		\$ 10,000,000.00	\$ 2,500,000.00	\$ 2,500,000.00	\$ 7,500,000.00	25%
727	Acciones y Participaciones de Capital en el Sector Público	10,000,000.00		10,000,000.00	2,500,000.00	2,500,000.00	7,500,000.00	25%
72701	Acciones y Participaciones de Capital en el Sector Público	10,000,000.00		10,000,000.00	2,500,000.00	2,500,000.00	7,500,000.00	25%
9000	Deuda Pública	\$ 43,677,352.00		\$ 43,677,352.00	\$ 7,647,408.00	\$ 7,647,408.00	\$ 36,029,944.00	18%
9100	Amortización de la Deuda Pública	\$ -		\$ -	\$ -	\$ -	\$ -	#¡DIV/0!
912	Amortización de la Deuda Interna por Emisión de Títulos	-		-	-	-	-	#¡DIV/0!
91201	Amortización de la Deuda Interna por Emisión de Títulos y Valores	-		-	-	-	-	#¡DIV/0!
9200	Intereses de la Deuda Pública	\$ 43,677,352.00		\$ 43,677,352.00	\$ 7,647,408.00	\$ 7,647,408.00	\$ 36,029,944.00	18%
921	Interés de la Deuda Interna con Instituciones de Crédito	43,677,352.00		43,677,352.00	7,647,408.00	7,647,408.00	36,029,944.00	18%
92102	Pago de Intereses de Corto Plazo	43,677,352.00		43,677,352.00	7,647,408.00	7,647,408.00	36,029,944.00	18%
	Total del Gasto	\$ 59,954,442.00	\$ -	\$ 59,954,442.00	\$ 11,665,604.00	\$ 11,665,604.00	\$ 48,288,838.00	19%

Nallely Villa Ruiz

Nallely Esther Villa Ruiz
Auxiliar Contable

Pedro Orozco Villegas
Contador

Sistema Estatal de Evaluación
 Estado Analítico del Ejercicio de Presupuesto de Egresos- Detallado – LDF
 (Clasificación de Servicios Personales por Categoría)
 Progreso Fideicomiso Promotor Urbano de Sonora
 Del 01 de Enero al 31 de Marzo de 2017
 (PESOS)

ETCA-II-14

TRIMESTRE: Primer Trimestre

Concepto (c)	Egresos					Subejercicio (e)
	Aprobado (d)	Ampliaciones/ (Reducciones)	Modificado	Devengado	Pagado	
I. Gasto No Etiquetado (I=A+B+C+D+E+F)	2,857,691.00		2,857,691.00	445,523.00	445,523.00	2,412,168.00
A. Personal Administrativo y de Servicio Público	2,857,691.00		2,857,691.00	445,523.00	445,523.00	2,412,168.00
B. Magisterio						
C. Servicios de Salud (C=c1+c2)						
c1) Personal Administrativo						
c2) Personal Médico, Paramédico y afín						
D. Seguridad Pública						
E. Gastos asociados a la implementación de nuevas leyes federales o reformas a las mismas (E = e1 + e2)						
e1) Nombre del Programa o Ley 1						
e2) Nombre del Programa o Ley 2						
F. Sentencias laborales definitivas						
II. Gasto Etiquetado (II=A+B+C+D+E+F)						
A. Personal Administrativo y de Servicio Público						
B. Magisterio						
C. Servicios de Salud (C=c1+c2)						
c1) Personal Administrativo						
c2) Personal Médico, Paramédico y afín						
D. Seguridad Pública						
E. Gastos asociados a la implementación de nuevas leyes federales o reformas a las mismas (E = e1 + e2)						
e1) Nombre del Programa o Ley 1						
e2) Nombre del Programa o Ley 2						
F. Sentencias laborales definitivas						
III. Total del Gasto en Servicios Personales (III = I + II)	2,857,691.00		2,857,691.00	445,523.00	445,523.00	2,412,168.00

Nalley Esther Villa Ruiz

Nalley Esther Villa Ruiz
Auxiliar Contable

Pedro Orozco Villegas
Pedro Orozco Villegas
Contador

Sistema Estatal de Evaluación
Conciliación entre los Egresos Presupuestarios y los Gastos Contables
Progreso Fideicomiso Promotor Urbano de Sonora


ETCA-II-15

Al 31 de Marzo de 2017


TRIMESTRE: Primer Trimestre

(Pesos)

1. Total de Egresos Presupuestarios		11,665,604.00
(MENOS)		
2. Egresos Presupuestarios no contables		2,500,000.00
Mobiliario y equipo de administración		
Mobiliario y equipo educacional y recreativo		
Equipo e instrumental médico y de laboratorio		
Vehículos y equipo de transporte		
Equipo de defensa y seguridad		
Maquinaria, otros equipos y herramientas		
Arctivos biológicos		
Bienes inmuebles		
Activos intangibles		
Obra pública en bienes propios		
Acciones y participaciones de capital	2,500,000.00	
Compra de títulos y valores		
Inversiones en fideicomisos, mandatos y otros análogos		
Provisiones para contingencias y otras erogaciones especiales		
Armonización de la deuda pública		
Adeudos de ejercicios fiscales anteriores (ADEFAS)		
Otros Egresos Presupuestales No Contables		
(MAS)		
3. Gastos contables no presupuestarios		934,341.00
Estimaciones, depreciaciones, deterioros, obsolescencia y amortizaciones	934,341.00	
Provisiones		
Disminución de inventarios		
Aumento por insuficiencia de estimaciones por pérdida o deterioro u obsolescencia		
Aumento por insuficiencia de provisiones		
Otros gastos		
Otros Gastos Contables No Presupuestales		
4. Total de Gasto Contable (4= 1 - 2 + 3)		10,099,945.00



Nallely Esther Villa Ruiz
Auxiliar Contable


Pedro Orozco Villegas
Contador


Sistema Estatal de Evaluación
 Endeudamiento Neto
 Progreso Fideicomiso Promotor Urbano de Sonora
 Del 01 de Enero al 31 de Marzo de 2017

ETCA-II-16

(pesos) TRIMESTRE: Primer Trimestre

Identificación del crédito o Instrumento	Contratación / Colocación	Amortización	Endeudamiento Neto
	A	B	C=A-B
Créditos Bancarios			
1 BANCO DEL BAJIO	428,768,835.00	3,556,831.00	425,212,004.00
2 CONSTRUCCION DEL CENTRO DE GOBIERNO			0.00
3			
4			
5			
6			
7			
8			
9			
10			
Total Créditos Bancarios	428,768,835.00	3,556,831.00	425,212,004.00
Otros Instrumentos de Deuda			
1 CUENTAS POR PAGAR A CORTO PLAZO	461,960.00	-234,839.00	696,799.00
2			
3			
4			
5			
6			
7			
8			
9			
10			
Total Otros Instrumentos de Deuda	461,960.00	-234,839.00	696,799.00
TOTAL	429,230,795.00	3,321,992.00	425,908,803.00

"Bajo protesta de decir verdad declaramos que los Estados Financieros y sus Notas, son razonablemente correctos y son responsabilidad del Emisor"



 Nallely Esther Villa Ruiz
 Auxiliar Contable



 Pedro Orozco Villegas
 Contador


Sistema Estatal de Evaluación
Intereses de la Deuda
Progreso Fideicomiso Promotor Urbano de Sonora
Del 01 de Enero al 31 de Marzo de 2017

ETCA-II-17

(pesos) TRIMESTRE: Primer Trimestre

Identificación del crédito o Instrumento	Devengado	Pagado
Créditos Bancarios		
1 BANCO DEL BAJIO	7,647,408.00	7,647,408.00
2 CONSTRUCCION DEL CENTRO DE GOBIERNO		
3		
4		
5		
6		
7		
8		
9		
10		
Total de Interéses Créditos Bancarios	7,647,408.00	7,647,408.00
Otros Instrumentos de Deuda		
1		
2		
3		
4		
5		
6		
7		
8		
9		
10		
Total Intereses Otros Instrumentos de Deuda	0.00	0.00
TOTAL	7,647,408.00	7,647,408.00

"Bajo protesta de decir verdad declaramos que los Estados Financieros y sus Notas, son razonablemente correctos y son responsabilidad del emisor"



Nallely Esther Villa Ruiz
Auxiliar Contable



Pedro Orozco Villegas
Contador

Sistema Estatal de Evaluación
Gasto Por Categoría Programática
Progreso Fideicomiso Promotor Urbano de Sonora
Del 01 de Enero al 31 de Marzo de 2017

ETCA-III-01

(PESOS)

TRIMESTRE: Primer Trimestre

Concepto	Egresos Aprobado Anual (1)	Ampliaciones/ (Reducciones) (2)	Egresos Modificado Anual (3=1+2)	Egresos Devengado Anual (4)	Egresos Pagado Anual (5)	Subejercicio (6 = 3 - 4)
Programas						
Subsidios:						
Sector Social y Privado o Estados y Municipios	10,000,000	0	10,000,000	2,500,000	2,500,000	7,500,000
Sujetos a Reglas de Operación			0			0
Otros Subsidios			0			0
Desempeño de las Funciones:	10,000,000		10,000,000	2,500,000	2,500,000	7,500,000
Prestación de Servicios Públicos	6,277,090	0	6,277,090	1,518,196	1,518,196	4,758,894
Provisión de Bienes Públicos	6,277,090		6,277,090	1,518,196	1,518,196	4,758,894
Planeación, Seguimiento y Evaluación de Políticas Públicas			0			0
Promoción y Fomento			0			0
Regulación y Supervisión			0			0
Funciones de las Fuerzas Armadas (Únicamente el Gobierno Federal)			0			0
Específicos			0			0
Proyectos de Inversión			0			0
Administrativos y de Apoyos	0	0	0	0	0	0
Apoyo al Proceso Presupuestario y para Mejorar la Eficiencia Institucional			0			0
Apoyo a la Función Pública y al Mejoramiento de la Gestión Operaciones Ajenas			0			0
Compromisos	0	0	0	0	0	0
Obligaciones de Cumplimiento de Resolución Jurisdiccional Desastres Naturales			0			0
Obligaciones	0	0	0	0	0	0
Pensiones y Jubilaciones			0			0
Aportaciones a la Seguridad Social			0			0
Aportaciones a Fondos de Estabilización			0			0
Aportaciones a Fondos de Inversión y Reestructura de Pensiones			0			0
Programas de gasto Federalizado (Gobierno Federal)	0	0	0	0	0	0
Gasto Federalizado			0			0
Participaciones a Entidades Federativas y Municipios	0		0			0
Costo Financiero, Deuda o Apoyo a Deudores y Ahorradores de la Banca	43,677,352		43,677,352	7,647,408	7,647,408	36,029,944
Adeudos de Ejercicios Fiscales Anteriores			0			0
Total del Gasto	59,954,442	0	59,954,442	11,665,604	11,665,604	48,288,838

Nallely Esther Villa Ruiz

Nallely Esther Villa Ruiz
Auxiliar Contable

Pedro Orozco Villegas
Contador

GOBIERNO DEL ESTADO DE SONORA

ETCA-III-04

INFORME DE AVANCE PROGRAMATICO 2017

TRIMESTRE: PRIMERO

DEPENDENCIA / ENTIDAD 37 PROGRESO FIDECOMISO PROMOTOR URBANO

UNIDAD ADMINISTRATIVA 001 PROGRESO FIDECOMISO PROMOTOR URBANO

CLAVE	NOMBRE DEL INDICADOR	UNID. MEDIDA	TPO META	VAL ACUM.	PROGRAMADO ORIGINAL				MODIFICADO				REALIZADO				% DE AVANCE TRIMESTRAL		
					PRIMERO	SEGUNDO	TERCERO	CUARTO	ANUAL	PRIMERO	SEGUNDO	TERCERO	CUARTO	ANUAL	PRIMERO	SEGUNDO		TERCERO	CUARTO
ES00002	ACTIVIDADES DE APOYO ADMINISTRATIVO																		
202	PROGRESO FIDECOMISO PROMOTOR URBANO DE SONORA																		
	ESPACIOS	BEN. INHIBIBLE O MQ	A	NO															
		MET	3.00	3.00	3.00	3.00	3.00	3.00	3.00	3.00	3.00	3.00	3.00	3.00	3.00	3.00	3.00	3.00	0.00
		NUM	5.00	5.00	3.00	3.00	3.00	3.00	3.00	3.00	3.00	3.00	3.00	3.00	3.00	3.00	3.00	3.00	0.00
		PSN																	500.00%
EVALUACION CUALITATIVA																			
SE CUMPLE AL 100%																			
	ENTREGA DE RECURSOS AL ESTADO																		
		EGRESO	A	SI															
		MET	3.00	3.00	3.00	3.00	3.00	3.00	3.00	3.00	3.00	3.00	3.00	3.00	3.00	3.00	3.00	3.00	0.00
		NUM	3.00	3.00	3.00	3.00	3.00	3.00	3.00	3.00	3.00	3.00	3.00	3.00	3.00	3.00	3.00	3.00	100.00%
		DEN																	
EVALUACION CUALITATIVA																			
SE CUMPLE AL 100%																			
	PORCENTAJE DE DECREMENTO EN NUMERO DE OBSERVACIONES DE AUDITORIA POR PARTE DE CUENTA PUBLICA																		
		PORCENTAJE	A	NO															
		MET	0.00	5.00	0.00	0.00	0.00	0.00	0.00	0.00	0.00	0.00	0.00	0.00	0.00	0.00	0.00	0.00	0.00
		NUM	5.00	0.00	0.00	0.00	0.00	0.00	0.00	0.00	0.00	0.00	0.00	0.00	0.00	0.00	0.00	0.00	0.00
		DEN																	0.00%
EVALUACION CUALITATIVA																			
NO SE TIENEN OBSERVACIONES A DICIEMBRE DEL 2016																			
	PORCENTAJE DE CUMPLIMIENTO DE LAS OBLIGACIONES DE SUJETOS OBLIGADOS DE PODER EJECUTIVO																		
		PORCENTAJE	A	NO															
		MET	98.00	98.00	98.00	98.00	98.00	98.00	98.00	98.00	98.00	98.00	98.00	98.00	98.00	98.00	98.00	98.00	98.00
		NUM	98.00	98.00	98.00	98.00	98.00	98.00	98.00	98.00	98.00	98.00	98.00	98.00	98.00	98.00	98.00	98.00	98.00
		DEN																	99.84%
EVALUACION CUALITATIVA																			
SE CUMPLE AL 97.65																			
	INDICE DE CALIDAD EN LOS PROCESOS TRIMESTRALES																		
		INDICE	A	NC															
		MET	100.00	100.00	100.00	100.00	100.00	100.00	100.00	100.00	100.00	100.00	100.00	100.00	100.00	100.00	100.00	100.00	100.00
		NUM	100.00	100.00	100.00	100.00	100.00	100.00	100.00	100.00	100.00	100.00	100.00	100.00	100.00	100.00	100.00	100.00	100.00
		DEN																	
EVALUACION CUALITATIVA																			
SE CUMPLE AL 100%																			

Handwritten signature

Handwritten signature

MATRIZ DE INDICADORES DE RESULTADOS

ETCA-III-05
MIR 2017

Dependencia y/o Entidad:
Programa Presupuestario:
Eje del PED:
Reto del PED:
Beneficiarios:

"nada que informar en este apartado"

	Resumen narrativo (Objetivos)	Indicadores			Linea base Valor 2016	Meta 2017	Medios de verificación (Fuentes)	Supuestos	Avance del período	% de Avance
		Nombre	Fórmula	Frecuencia						
FIN										
PROPÓSITO										
COMPONENTES										
ACTIVIDADES										

Dallely Villar

Nallely Esther Villa Ruiz
Auxiliar Contable

Pedro Orozco Villegas
Contador

Sistema Estatal de Evaluación
Indicadores de Postura Fiscal
Progreso Fideicomiso Promotor Urbano de Sonora
Del 01 de Enero al 31 de Marzo de 2017

ETCA-IV-01

(pesos) TRIMESTRE: Primer Trimestre

Concepto	Estimado Original Anual	Devengado	Pagado 3
I. Ingresos Presupuestarios (I= 1 + 2)	59,954,442.00	10,683,763.00	10,683,763.00
1. Ingresos Gobierno del Estado 1	43,677,352.00	8,704,239.00	8,704,239.00
2. Ingresos Sector Paraestatal 1	16,277,090.00	1,979,524.00	1,979,524.00
II. Egresos Presupuestarios (II= 3+4)	59,954,442.00	11,665,604.00	11,665,604.00
3. Egresos del Gobierno de la Entidad Federativa 2	43,677,352.00	7,647,408.00	7,647,408.00
4. Egresos del Sector Paraestatal 2	16,277,090.00	4,018,196.00	4,018,196.00
III. Balance Presupuestario (Superávit o Déficit) (III= I-II)	0.00	-981,841.00	-981,841.00
Concepto	Estimado Original Anual	Devengado	Pagado 3
III. Balance Presupuestario (Superávit o Déficit)	0.00	-981,841.00	-981,841.00
IV. Intereses, Comisiones y Gastos de la Deuda	43,677,352.00	7,647,408.00	7,647,408.00
V. Balance Primario (superávit o Déficit) (V= III-IV)	-43,677,352.00	-8,629,249.00	-8,629,249.00
Concepto	Estimado Original Anual	Devengado	Pagado 3
A. Financiamiento			
B. Amortización de la Deuda	428,768,835.00	3,556,831.00	3,556,831.00
C. Endeudamiento o Desendeudamiento (C=A-B)	-428,768,835.00	-3,556,831.00	-3,556,831.00

"Bajo protesta de decir verdad declaramos que los Estados Financieros y sus Notas, son razonablemente correctos y son responsabilidad del emisor"

Nallely Esther Villa Ruiz

Nallely Esther Villa Ruiz
Auxiliar Contable

Pedro Orozco Villegas
Pedro Orozco Villegas
Contador

Sistema Estatal de Evaluación
Balance Presupuestario - LDF
Progreso Fideicomiso Promotor Urbano de Sonora
Del 01 de Enero al 31 de Marzo de 2017
(PESOS)

ETCA-IV-02

TRIMESTRE: Primer Trimestre

Concepto (c)	Estimado/ Aprobado (d)	Devengado	Recaudado/ Pagado
A. Ingresos Totales (A = A1+A2+A3)			
A1. Ingresos de Libre Disposición	59,954,442	10,683,763	10,683,763
A2. Transferencias Federales Etiquetadas	59,954,442	10,683,763	10,683,763
A3. Financiamiento Neto	-	-	-
B. Egresos Presupuestarios¹ (B = B1+B2)			
B1. Gasto No Etiquetado (sin incluir Amortización de la Deuda Pública)	59,954,442	11,665,604	11,665,604
B2. Gasto Etiquetado (sin incluir Amortización de la Deuda Pública)	-	-	-
C. Remanentes del Ejercicio Anterior (C = C1 + C2)			
C1. Remanentes de Ingresos de Libre Disposición aplicados en el periodo	-	-	-
C2. Remanentes de Transferencias Federales Etiquetadas aplicados en el periodo	-	-	-
I. Balance Presupuestario (I = A - B + C)	-	981,841	981,841
II. Balance Presupuestario sin Financiamiento Neto (II = I - A3)	-	981,841	981,841
III. Balance Presupuestario sin Financiamiento Neto y sin Remanentes del Ejercicio Anterior (III = II - C)	-	981,841	981,841

Concepto	Aprobado	Devengado	Pagado
E. Intereses, Comisiones y Gastos de la Deuda (E = E1+E2)			
E1. Intereses, Comisiones y Gastos de la Deuda con Gasto No Etiquetado	43,677,352	7,647,408	7,647,408
E2. Intereses, Comisiones y Gastos de la Deuda con Gasto Etiquetado	43,677,352	7,647,408	7,647,408
IV. Balance Primario (IV = III + E)	43,677,352	6,665,567	6,665,567

Concepto	Estimado/ Aprobado	Devengado	Recaudado/ Pagado
F. Financiamiento (F = F1 + F2)			
F1. Financiamiento con Fuente de Pago de Ingresos de Libre Disposición	-	-	-
F2. Financiamiento con Fuente de Pago de Transferencias Federales Etiquetadas	-	-	-
G. Amortización de la Deuda (G = G1 + G2)			
G1. Amortización de la Deuda Pública con Gasto No Etiquetado	428,768,835	3,556,831	3,556,831
G2. Amortización de la Deuda Pública con Gasto Etiquetado	428,768,835	3,556,831	3,556,831
A3. Financiamiento Neto (A3 = F - G)	428,768,835	3,556,831	3,556,831

Sistema Estatal de Evaluación
Balance Presupuestario - LDF
Progreso Fideicomiso Promotor Urbano de Sonora
Del 01 de Enero al 31 de Marzo de 2017
(PESOS)

ETCA-IV-02

TRIMESTRE: Primer Trimestre

Concepto	Estimado/ Aprobado	Devengado	Recaudado/ Pagado
A1. Ingresos de Libre Disposición	59,954,442	10,683,763	10,683,763
A3.1 Financiamiento Neto con Fuente de Pago de Ingresos de Libre Disposición (A3.1 = F1 - G1)	428,768,835	3,556,831	3,556,831
F1. Financiamiento con Fuente de Pago de Ingresos de Libre Disposición	-	-	-
G1. Amortización de la Deuda Pública con Gasto No Etiquetado	428,768,835	3,556,831	3,556,831
B1. Gasto No Etiquetado (sin incluir Amortización de la Deuda Pública)	59,954,442	11,665,604	11,665,604
C1. Remanentes de Ingresos de Libre Disposición aplicados en el periodo	-	-	-
V. Balance Presupuestario de Recursos Disponibles (V = A1 + A3.1 - B1 + C1)	428,768,835	4,538,672	4,538,672
VI. Balance Presupuestario de Recursos Disponibles sin Financiamiento Neto (VI = V - A3.1)	-	981,841	981,841

Concepto	Estimado/ Aprobado	Devengado	Recaudado/ Pagado
A2. Transferencias Federales Etiquetadas	-	-	-
A3.2 Financiamiento Neto con Fuente de Pago de Transferencias Federales Etiquetadas (A3.2 = F2 - G2)	-	-	-
F2. Financiamiento con Fuente de Pago de Transferencias Federales Etiquetadas	-	-	-
G2. Amortización de la Deuda Pública con Gasto Etiquetado	-	-	-
B2. Gasto Etiquetado (sin incluir Amortización de la Deuda Pública)	-	-	-
C2. Remanentes de Transferencias Federales Etiquetadas aplicados en el periodo	-	-	-
VII. Balance Presupuestario de Recursos Etiquetados (VII = A2 + A3.2 - B2 + C2)	-	-	-
VIII. Balance Presupuestario de Recursos Etiquetados sin Financiamiento Neto (VIII = VII - A3.2)	-	-	-

Nallely Villa Ruiz

Nallely Esther Villa Ruiz
Auxiliar Contable

Pedro Orozco Villegas

Pedro Orozco Villegas
Contador


Sistema Estatal de Evaluación
 Relación de Cuentas Bancarias Productivas Específicas
 Progreso Fideicomiso Promotor Urbano de Sonora
 Del 01 de Enero al 31 de Marzo de 2017
 (pesos)

ETCA-IV-03

TRIMESTRE: Primer Trimestre

Fondo, Programa o Convenio	Datos de la Cuenta Bancaria	
	Institución Bancaria	Número de Cuenta
1 ARRENDAMIENTO DEL CENTRO DE GOBIERNO	BANCOMER	CONTRATO DE FIDEICOMISO 24421-0
2 ARRENDAMIENTO DEL CENTRO DE GOBIERNO	BANCOMER	151480294
3 ARRENDAMIENTO DEL CENTRO DE GOBIERNO	BANCOMER	132762887
4 ARRENDAMIENTO DEL CENTRO DE GOBIERNO	SANTANDER	51382008771
5		
6		
7		
8		
9		
10		

"Bajo protesta de decir verdad declaramos que los Estados Financieros y sus Notas, son razonablemente correctos y son responsabilidad del emisor"


 Nallely Esther Villa Ruiz
 Auxiliar Contable


 Pedro Orozco Villegas
 Contador

Sistema Estatal de Evaluación
 Relación de Bienes Muebles e Inmuebles que Componen su Patrimonio
 Progreso Fideicomiso Promotor Urbano de Sonora
 Al 31 de Marzo de 2017
 (pesos)

ETCA-IV-04

TRIMESTRE: Primer Trimestre

	Código	Descripción del Bien	Valor en Libros
	<i>BIENES MUEBLES</i>		
1		<u>"El formato ETCA-IV-04 Relación de Bienes Muebles e Inmuebles que componen su patrimonio, que únicamente se incluirá en el 2do Trimestre y posteriormente en el informe de Cuenta Pública"</u>	
2			
3			
4			
5			
6			
7			
8			
9			
	<i>BIENES INMUEBLES</i>		
	<i>TERRENOS</i>		
10			
11			
	<i>EDIFICIOS</i>		
12			
13			
	<i>Y DEMAS INMUEBLES</i>		

Bajo protesta de decir verdad declaramos que los Estados Financieros y sus Notas, son razonablemente correctos y son responsabilidad del emisor



Nallely Esther Villa Ruiz
Auxiliar Contable



Pedro Orozco Villegas
Contador

Sistema Estatal de Evaluación
 Relación de esquemas bursátiles y de coberturas financieras
 Progreso Fideicomiso Promotor Urbano de Sonora
 Del 01 de Enero al 31 de Marzo de 2017

ETCA-IV-05


(pesos)

TRIMESTRE: Primer Trimestre

Identificación del Instrumento	Colocación	Interés Ganados	Valor Actual
	A	B	C=A+B
1 nada que informar en este apartado			0.00
2			
3			
4			
5			
6			
7			
8			
9			
10			
Total	0.00	0.00	0.00
Otros Instrumentos de Bursatilización			
1			
2			
3			
4			
5			
6			
7			
8			
9			
10			
Total Otros Instrumentos	0.00	0.00	0.00
TOTAL	0.00	0.00	0.00



Nallely Esther Villa Ruiz
Auxiliar Contable



Pedro Orozco Villegas
Contador

Metas Programadas y Realizadas

Meta 1: alcanzar ventas por \$16,277,090 por renta 12 de espacios del centro de gobierno, al 31 de marzo se ha alcanzado un importe de \$1,979,524 es decir un 12%

PARTIDAS

- 11301 Sueldos.- Se programan \$1,439,025.00 y se alcanzan solo 276,529.00 es decir solo se ejercen el 19%.
- 11308 Ayuda para despensa.- Se programan \$67,200.00 y se alcanzan solo 11,340.00 es decir solo se ejercen el 17%.
- 13101 Prima quinquenal al personal burocrático.- Se programan \$217,761.00 y se alcanzan solo 46,205.000 es decir solo se ejercen el 21%.
- 13201 Prima de vacaciones y dominical.- Se programan \$92,044.00 y se alcanzan solo 0 es decir solo se ejercen el 0%.
- 13202 Aguinaldo o gratificación de fin de año.- Se programan \$230,109.00 y se alcanzan solo 0.00 es decir solo se ejercen el 0%.
- 15421 Bono día de las madres.- Se programan \$1,100.00 y se alcanzan solo 0.00 es decir solo se ejercen el 0%.
- 15424 Bono día del padre.- Se programan \$1000.00 y se alcanzan solo 0.00 es decir solo se ejercen el 0%.
- 13403 Estímulos al personal de confianza.- Se programan \$129,360.00 y se alcanzan solo 29,400.00 es decir solo se ejercen el 23%.
- 14101 Cuotas por servicios médicos ISSSTESON.- Se programan \$225,000.00 y se alcanzan solo 33,979.00 es decir solo se ejercen el 15%.
- 14102 Cuotas por seguro de vida ISSSTESON.- Se programan \$20.00 y se alcanzan solo 2.00 es decir solo se ejercen el 10%.
- 14103 Cuotas por seguro de retiro al ISSSTESON.- Se programan \$300.00 y se alcanzan solo 29.00 es decir solo se ejercen el 10%.
- 14104 Asignaciones para préstamos a corto plazo.- Se programan \$38,000.00 y se alcanzan solo 1,172.00 es decir solo se ejercen el 3%.
- 14106 Otras prestaciones de seguridad social.- Se programan \$286,772.00 y se alcanzan solo 44,524.00 es decir se ejercen el 16%.
- 14107 Cuotas para infraestructura, equipamiento y mantenimiento.- Se programan \$30,000.00 y se alcanzan solo 2,343.00 es decir solo se ejercen el 8%.
- 2000 materiales y suministros**
- 21101 Materiales útiles y equipos menores de oficina.- Se programan \$25,000.00 y se alcanzan solo 0.00 es decir solo se ejercen el 0%.

**Sistema Estatal de Evaluación
JUSTIFICACIONES
PROGRESO FIDEICOMISO PROMOTOR URBANO DE SONORA
Al 31 de MARZO de 2017**

ANEXO

PRIMER TRIMESTRE 2017

21401 Materiales y útiles para el procesamiento en eq. Y bienes informáticos.- Se programan \$30,000.00 y se alcanzan solo 1,938.00 es decir se ejerce el 6%.

21501 Material para Información .- Se programan \$5,000.00 y se alcanzan solo 0 es decir se ejerce el 0%.

21601 Material de Limpieza.- Se programan \$10,000.00 y se alcanzan solo 0.00 es decir se ejerce el 0%.

22101 Productos alimenticios para el personal en las Instalaciones.- Se programan \$15,000.00 y se alcanzan solo 775.00 es decir se ejerce el 5%.

23501 Productos químicos, farmacéuticos y de laboratorio adquiridos como materia prima Se programan \$3,500.00 y se alcanzan solo 0 es decir solo se ejercen el 0%.

24601 Material eléctrico y electrónico.- Se programan \$20,000.00 y se alcanzan solo 0.00 es decir solo se ejercen el 0%.

3000 Servicios Generales

31101 Energía Eléctrica.- Se programan \$40,425.00 y se alcanzan solo 2,401.00 es decir solo se ejercen el 6%.

31301 Agua Potable.- Se programan \$840.00 y se alcanzan solo 840.00 es decir solo se ejercen el 100%.

31401 Telefonía tradicional.- Se programan \$30,000.00 y se alcanzan solo 5,712.00 es decir solo se ejercen el 19%.

33101 Servicios legales de contabilidad auditorías y relacionados.- Se programan \$700,000.00 y se alcanzan solo 343,251.00 es decir solo se ejercen el 50%.

34101 Servicios Financieros y bancarios.- Se programan \$600,000.00 y se alcanzan solo 104,773.00 es decir solo se ejercen el 17%.

35101 Mantenimiento y Conservación de inmuebles.- Se programan \$1,014,921.00 y se alcanzan solo 0.00 es decir solo se ejercen el 0%.

35302 Mantenimiento y Conservación de Bienes Informáticos.- Se programan \$30,000.00 y se alcanzan solo 4,350.00 es decir solo se ejercen el 15%.

35701 Mantenimiento y Conservación de Maquinaria y Equipo.- Se programan \$8,000.00 y se alcanzan solo 0.00 es decir solo se ejercen el 0%.

35801 Servicios de Limpieza y manejo de desechos.- Se programan \$78,000.00 y se alcanzan 9,911.00 es decir se ejerce el 13%.

38101 Gasto Ceremonial.- Se programan \$24,610.00 y se alcanzan solo 4,400.00 es decir solo se ejercen el 18%.

39201 Impuestos y derechos.- Se programan \$783,243.00 y se alcanzan 778,243.00 es decir se ejerce el 99%.

7000 Inversiones Financieras y Otras Provisiones

72701.- entregas al fideicomitente.- Se programan \$10,000,000.00 y se alcanzan 2,500,000,000.00 es decir se ejerce el 25%. este recurso se entregó al gobierno del estado de sonora.

Sistema Estatal de Evaluación
JUSTIFICACIONES
PROGRESO FIDEICOMISO PROMOTOR URBANO DE SONORA
Al 31 de MARZO de 2017

ANEXO

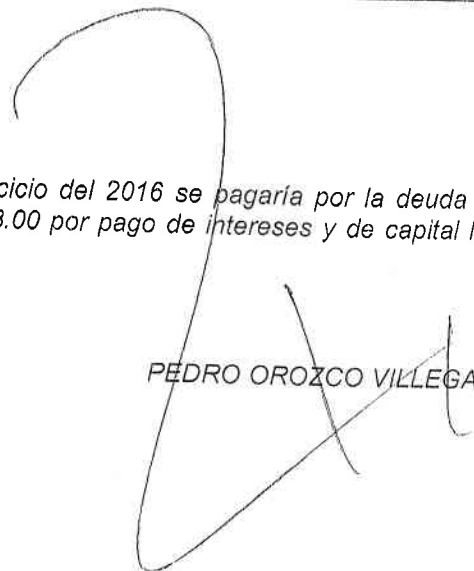
PRIMER TRIMESTRE 2017

9000 Deuda publica

92102 deuda.- el gobierno del estado programo que en el ejercicio del 2016 se pagaría por la deuda del centro de gobierno \$43,677,352.00 y se han ejercido a la fecha \$7,647,408.00 por pago de intereses y de capital la cantidad de 3,556,831.00



NALLELY VILLA RUIZ



PEDRO OROZCO VILLEGAS