

Sistema Estatal de Evaluación
 Estado Analítico de Ingresos
 Progreso Fideicomiso Promotor Urbano de Sonora
 Del 01 de Enero al 30 de Junio de 2017
 (PESOS)

TRIMESTRE: SEGUNDO

Estado Analítico de Ingresos	Ingresos Estimado Original Anual (1)	Ampliaciones y Reducciones (+ ó -) (2)	Ingresos Modificado Anual (3= 1 +2)	Ingresos Devengado Acumulado (4)	Ingresos Recaudado Acumulado (5)	Diferencia (6= 5 - 1)
Por Fuente de Financiamiento						
Ingresos del Gobierno	0	0	0	0	0	0
Impuestos	0	0	0	0	0	0
Contribuciones de Mejoras						
Derechos						
Productos	0	0	0	0	0	0
Corriente						
Capital						
Aprovechamientos	0	0	0	0	0	0
Corriente						
Capital						
Participaciones y Aportaciones						
Transferencias, Asignaciones, Subsidios y Otras Ayudas						
Ingresos de Organismos y Empresas	59,954,442	0	59,954,442	25,199,285	25,199,285	-34,755,157
Cuotas y aportaciones de Seguridad Social						
Ingresos por ventas de Bienes y Servicios	16,277,090		16,277,090	7,060,800	7,060,800	-9,216,290
Transferencias, Asignaciones, Subsidios y Otras Ayudas, FEDERALES	0	0	0	0	0	0
Transferencias, Asignaciones, Subsidios y Otras Ayudas, ESTATALES	43,677,352		43,677,352	18,138,485	18,138,485	-25,538,867
Ingresos derivados de Financiamiento	0	0	0	0	0	0
Ingresos Derivados de Financiamientos						
Total	59,954,442	0	59,954,442	25,199,285	25,199,285	-34,755,157
					Ingresos Excedentes 1	

Nailey Esther Villa Ruiz

Nailey Esther Villa Ruiz
 Auxiliar Contable

51
~~*Pedro Orozco Villagas*~~
 Contador

**Sistema Estatal de Evaluación
Estado Analítico de Ingresos Detallado – LDF
Progreso Fideicomiso Promotor Urbano de Sonora**

ETCA-II-02

#jREF!
(PESOS)

TRIMESTRE: SEGUNDO

Concepto (c)	Ingreso				Diferencia (e)
	Estimado (d)	Ampliaciones/ (Reducciones)	Modificado	Devengado	
Ingresos de Libre Disposición					
A. Impuestos					
B. Cuotas y Aportaciones de Seguridad Social					
C. Contribuciones de Mejoras					
D. Derechos					
E. Productos					
F. Aprovechamientos					
G. Ingresos por Ventas de Bienes y Servicios					
H. Participaciones	16,277,090.00		16,277,090.00	7,060,800.00	9,216,290.00
(H=h1+h2+h3+h4+h5+h6+h7+h8+h9+h10+h11)					
h1) Fondo General de Participaciones					
h2) Fondo de Fomento Municipal					
h3) Fondo de Fiscalización y Recaudación					
h4) Fondo de Compensación					
h5) Fondo de Extracción de Hidrocarburos					
h6) Impuesto Especial Sobre Producción y Servicios					
h7) 0.136% de la Recaudación Federal Participable					
h8) 3.17% Sobre Extracción de Petróleo					
h9) Gasolinas y Diésel					
h10) Fondo del Impuesto Sobre la Renta					
h11) Fondo de Estabilización de los Ingresos de las Entidades Federativas					
I. Incentivos Derivados de la Colaboración Fiscal (I=i1+i2+i3+i4+i5)					
i1) Tenencia o Uso de Vehículos					
i2) Fondo de Compensación ISAN					
i3) Impuesto Sobre Automóviles Nuevos					

Concepto (c)	Ingreso					Diferencia (e)
	Estimado (d)	Ampliaciones/ (Reducciones)	Modificado	Devengado	Recaudado	
i4) Fondo de Compensación de Repesos-Intermedios	-	-	-	-	-	-
i5) Otros Incentivos Económicos	-	-	-	-	-	-
J. Transferencias	43,677,352.00	-	43,677,352.00	18,138,485.00	18,138,485.00	25,538,867.00
K. Convenios	-	-	-	-	-	-
k1) Otros Convenios y Subsidios	-	-	-	-	-	-
L. Otros Ingresos de Libre Disposición: (L=11+i2)	-	-	-	-	-	-
l1) Participaciones en Ingresos Locales	-	-	-	-	-	-
l2) Otros Ingresos de Libre Disposición	-	-	-	-	-	-
I. Total de Ingresos de Libre Disposición (I=A+B+C+D+E+F+G+H+I+J+K+L)	59,954,442.00	-	59,954,442.00	25,199,285.00	25,199,285.00	34,755,157.00
Ingresos Excedentes de Ingresos de Libre Disposición						
Transferencias Federales Etiquetadas						
A. Aportaciones (A=a1+a2+a3+a4+a5+a6+a7+a8)	-	-	-	-	-	-
a1) Fondo de Aportaciones para la Nómina Educativa y Gasto Operativo	-	-	-	-	-	-
a2) Fondo de Aportaciones para los Servicios de Salud	-	-	-	-	-	-
a3) Fondo de Aportaciones para la Infraestructura Social	-	-	-	-	-	-
a4) Fondo de Aportaciones para el Fortalecimiento de los Municipios y de las Demarcaciones Territoriales del Distrito Federal	-	-	-	-	-	-
a5) Fondo de Aportaciones Múltiples	-	-	-	-	-	-
a6) Fondo de Aportaciones para la Educación Tecnológica y de Adultos	-	-	-	-	-	-
a7) Fondo de Aportaciones para la Seguridad Pública de los Estados y del Distrito Federal	-	-	-	-	-	-
a8) Fondo de Aportaciones para el Fortalecimiento de las Entidades Federativas	-	-	-	-	-	-
B. Convenios (B=b1+b2+b3+b4)	-	-	-	-	-	-
b1) Convenios de Protección Social en Salud	-	-	-	-	-	-
b2) Convenios de Descentralización	-	-	-	-	-	-
b3) Convenios de Reasignación	-	-	-	-	-	-
b4) Otros Convenios y Subsidios	-	-	-	-	-	-
C. Fondos Distintos de Aportaciones (C=c1+c2)	-	-	-	-	-	-
c1) Fondo para Entidades Federativas y Municipios Productores de Hidrocarburos	-	-	-	-	-	-

Concepto (c)	Ingreso					Diferencia (e)
	Estimado (d)	Ampliaciones/ (Reducciones)	Modificado	Devengado	Recaudado	
c2) Fondo Minero	-	-	-	-	-	-
D. Transferencias, Subsidios y Subvenciones, y Pensiones y Jubilaciones	-	-	-	-	-	-
E. Otras Transferencias Federales Etiquetadas	-	-	-	-	-	-
II. Total de Transferencias Federales Etiquetadas (II = A + B + C + D + E)	-	-	-	-	-	-
III. Ingresos Derivados de Financiamientos (III = A)	-	-	-	-	-	-
A. Ingresos Derivados de Financiamientos	-	-	-	-	-	-
IV. Total de Ingresos (IV = I + II + III)	59,954,442.00	-	59,954,442.00	25,199,285.00	25,199,285.00	34,755,157.00
Datos Informativos						
1. Ingresos Derivados de Financiamientos con Fuente de Pago de Ingresos de Libre Disposición	-	-	-	-	-	-
2. Ingresos Derivados de Financiamientos con Fuente de Pago de Transferencias Federales Etiquetadas	-	-	-	-	-	-
3. Ingresos Derivados de Financiamientos (3 = 1 + 2)	-	-	-	-	-	-

Nallely Esther Villa Ruiz

Nallely Esther Villa Ruiz
Auxiliar Contable

Pedro Orozco Villegas

Pedro Orozco Villegas
Contador

Sistema Estatal de Evaluación
Conciliación entre los Ingresos Presupuestarios y Contables
Progreso Fideicomiso Promotor Urbano de Sonora
Al 30 de Junio de 2017

ETCA-II-03

(PESOS)

TRIMESTRE: SEGUNDO

1. Ingresos Presupuestarios		25,199,285.00
(MAS)		
2. Ingresos contables no presupuestarios		2,214,375.00
Incremento por variación de inventarios		
Disminución del exceso de estimaciones por pérdida o deterioro u obsolescencia		
Disminución del exceso de provisiones		
Otros Ingresos y beneficios varios	1,913,020.00	
Otros Ingresos contables no presupuestarios	301,355.00	
(MENOS)		
3. Ingresos presupuestarios no contables		0.00
Productos de capital		
Aprovechamientos de capital		
Ingresos derivados de financiamientos		
Otros Ingresos presupuestarios no contables		
4. Ingresos Contables (4= 1 + 2 - 3)		27,413,660.00

Nallely Esther Villa Ruiz

Nallely Esther Villa Ruiz
Auxiliar Contable

Pedro Orozco Villegas

Pedro Orozco Villegas
Contador

Sistema Estatal de Evaluación
Estado Analítico del Ejercicio Presupuesto de Egresos
Clasificación por Objeto del Gasto (Capítulo y Concepto)
Progreso Fideicomiso Promotor Urbano de Sonora
Del 01 de Enero al 30 de Junio de 2017

ETCA-II-04

(PESOS)

TRIMESTRE: SEGUNDO

Ejercicio del Presupuesto por Capítulo del Gasto	Egresos	Ampliaciones/ (Reducciones)	Egresos	Egresos	Egresos Pagado	Subejercicio (6 = 3 + 4)
	Aprobado Anual (1)	(2)	Modificado Anual (3=1+2)	Devengado Acumulado (4)	Acumulado (5)	
Servicios Personales	2,857,691	0	2,857,691	936,601	936,601	1,921,090
Remuneraciones al Personal de Carácter Permanente	1,506,225		1,506,225	576,665	576,665	929,560
Remuneraciones al Personal de Carácter Transitorio			0			0
Remuneraciones Adicionales y Especiales	669,274		669,274	93,805	93,805	575,469
Seguridad Social	580,092		580,092	205,781	205,781	374,311
Otras Prestaciones Sociales y Económicas	2,100		2,100	1,550	1,550	550
Previsiones			0			0
Pago de Estímulos a Servidores Públicos	100,000		100,000	58,800	58,800	41,200
Materiales y Suministros	108,500	0	108,500	9,336	9,336	99,164
Materiales de Administración, Emisión de Documentos y Artículos Oficiales	70,000		70,000	7,691	7,691	62,309
Alimentos y Utensilios	15,000		15,000	1,645	1,645	13,355
Materias Primas y Materiales de Producción y Comercialización			0			0
Materiales y Artículos de Construcción y de Reparación	20,000		20,000	0	0	20,000
Productos Químicos, Farmacéuticos y de Laboratorio	3,500		3,500	0	0	3,500
Combustibles, Lubricantes y Aditivos			0			0
Vestuario, Blancos, Prendas de Protección y Artículos Deportivos			0			0
Materiales y Suministros Para Seguridad			0			0
Herramientas, Refacciones y Accesorios Menores			0			0
Servicios Generales	3,310,899	0	3,310,899	1,515,819	1,515,819	1,795,080
Servicios Básicos	71,265		71,265	18,776	18,776	52,489
Servicios de Arrendamiento			0			0
Servicios Profesionales, Científicos, Técnicos y Otros Servicios	700,000		700,000	254,117	254,117	445,883
Servicios Financieros, Bancarios y Comerciales	600,000		600,000	200,468	200,468	399,532
Servicios de Instalación, Reparación, Mantenimiento y Conservación	1,130,921		1,130,921	254,975	254,975	875,946
Servicios de Comunicación Social y Publicidad.			0			0
Servicios de Traslado y Viáticos	860		860	0	0	860
Servicios Oficiales	24,610		24,610	9,240	9,240	15,370
Otros Servicios Generales	783,243		783,243	778,243	778,243	5,000
Transferencias, Asignaciones, Subsidios y Otras Ayudas	0	0	0	0	0	0
Transferencias Internas y Asignaciones al Sector Público			0			0
Transferencias al Resto del Sector Público			0			0
Subsidios y Subvenciones			0			0
Ayudas Sociales			0			0
Pensiones y Jubilaciones			0			0
Transferencias a Fideicomisos, Mandatos y Otros Análogos			0			0
Transferencias a la Seguridad Social			0			0
Donativos			0			0
Transferencias al Exterior			0			0
Bienes Muebles, Inmuebles e Intangibles	0	0	0	0	0	0
Mobiliario y Equipo de Administración	0		0			0
Mobiliario y Equipo Educativo y Recreativo			0			0
Equipo e Instrumental Médico y de Laboratorio			0			0
Vehículos y Equipo de Transporte			0			0
Equipo de Defensa y Seguridad			0			0
Maquinaria, Otros Equipos y Herramientas			0			0
Activos Biológicos			0			0
Bienes Inmuebles			0			0
Activos Intangibles			0			0
Inversión Pública	0	0	0	0	0	0
Obra Pública en Bienes de Dominio Público			0			0
Obra Pública en Bienes Propios			0			0
Proyectos Productivos y Acciones de Fomento			0			0
Inversiones Financieras y Otras Provisiones	10,000,000	0	10,000,000	5,000,000	5,000,000	5,000,000
Inversiones Para el Fomento de Actividades Productivas.			0			0
Acciones y Participaciones de Capital	10,000,000		10,000,000	5,000,000	5,000,000	5,000,000

Compra de Títulos y Valores			0			0
Concesión de Préstamos			0			0
Inversiones en Fidelcomisos, Mandatos y Otros Análogos			0			0
Otras Inversiones Financieras			0			0
Provisiones para Contingencias y Otras Erogaciones Especiales			0			0
Participaciones y Aportaciones	0	0	0	0	0	0
Participaciones			0			0
Aportaciones			0			0
Convenios			0			0
Deuda Pública	43,677,352	0	43,677,352	23,138,485	23,138,485	20,538,867
Amortización de la Deuda Pública	15,063,196		15,063,196	7,249,483	7,249,483	7,813,713
Intereses de la Deuda Pública	28,614,156		28,614,156	15,889,002	15,889,002	12,725,154
Comisiones de la Deuda Pública			0			0
Gastos de la Deuda Pública			0			0
Costo por Coberturas			0			0
Apoyos Financieros			0			0
Adeudos de Ejercicios Fiscales Anteriores (Adefas)			0			0
Total del Gasto	59,954,442	0	59,954,442	30,600,241	30,600,241	29,354,201

Nallely Esther Villa Ruiz

Nallely Esther Villa Ruiz
Auxiliar Contable

Pedro Orozco Villegas
Pedro Orozco Villegas
Contador

71

**Sistema Estatal de Evaluación
Progreso Fideicomiso Promotor Urbano de Sonora**

ETCA-II-05

Estado Analítico del Ejercicio del Presupuesto de Egresos Detallado - LDF

Clasificación por Objeto del Gasto (Capítulo y Concepto)

AJRFI

TRIMESTRE: _____

(PESOS)

Concepto (c)	Egresos					Subejercicio (e)
	Aprobado (d)	Ampliaciones/ (Reducciones)	Modificado	Devengado	Pagado	
L Gasto No Etiquetado (L=A+B+C+D+E+F+G+H+I)	59,954,442.00	-	59,954,442.00	30,600,241.00	30,606,241.00	28,354,201.00
A Servicios Personales (A=a1+a2+a3+a4+a5+a6+a7)	2,057,691.00	-	2,057,691.00	906,601.00	936,601.00	1,921,090.00
a1) Remuneraciones al Personal de Carácter Permanente	1,506,225.00	-	1,506,225.00	576,666.00	576,666.00	929,660.00
a2) Remuneraciones al Personal de Carácter Transitorio	-	-	-	-	-	-
a3) Remuneraciones Adicionales y Especiales	669,274.00	-	669,274.00	93,805.00	93,805.00	575,469.00
a4) Seguridad Social	560,092.00	-	560,092.00	205,761.00	205,761.00	374,311.00
a5) Otras Prestaciones Sociales y Económicas	2,100.00	-	2,100.00	1,560.00	1,560.00	550.00
a6) Previsiones	-	-	-	-	-	-
a7) Pago de Estímulos a Servidores Públicos	100,000.00	-	100,000.00	56,000.00	56,000.00	41,200.00
B Materiales y Suministros (B=b1+b2+b3+b4+b5+b6+b7+b8+b9)	108,500.00	-	108,500.00	9,336.00	9,336.00	59,164.00
b1) Materiales de Administración, Emisión de Documentos y Artículos Oficiales	70,000.00	-	70,000.00	7,691.00	7,691.00	62,309.00
b2) Alimentos y Utensilios	15,000.00	-	15,000.00	1,645.00	1,645.00	13,355.00
b3) Materiales Prácticos y Materiales de Producción y Comercialización	-	-	-	-	-	-
b4) Materiales y Artículos de Construcción y de Reparación	20,000.00	-	20,000.00	-	-	20,000.00
b5) Productos Químicos, Farmacéuticos y de Laboratorio	3,500.00	-	3,500.00	-	-	3,500.00
b6) Combustibles, Lubricantes y Aditivos	-	-	-	-	-	-
b7) Vestuario, Blancos, Prendas de Protección y Artículos Deportivos	-	-	-	-	-	-
b8) Materiales y Suministros Para Seguridad	-	-	-	-	-	-
b9) Herramientas, Relaciones y Accesorios Menores	-	-	-	-	-	-
C Servicios Generales (C=c1+c2+c3+c4+c5+c6+c7+c8+c9)	3,310,699.00	-	3,310,699.00	1,515,919.00	1,515,919.00	1,795,080.00
c1) Servicios Básicos	71,265.00	-	71,265.00	18,776.00	18,776.00	62,489.00
c2) Servicios de Arrendamiento	-	-	-	-	-	-
c3) Servicios Profesionales, Científicos, Técnicos y Otros Servicios	700,000.00	-	700,000.00	254,117.00	254,117.00	445,883.00
c4) Servicios Financieros, Bancarios y Comerciales	600,000.00	-	600,000.00	200,469.00	200,469.00	399,531.00
c5) Servicios de Instalación, Reparación, Mantenimiento y Conservación	1,130,921.00	-	1,130,921.00	254,975.00	254,975.00	875,946.00
c6) Servicios de Comunicación Social y Publicidad	-	-	-	-	-	-
c7) Servicios de Traslado y Vuelos	860.00	-	860.00	-	-	860.00
c8) Servicios Oficiales	24,610.00	-	24,610.00	9,240.00	9,240.00	15,370.00
c9) Otros Servicios Generales	783,243.00	-	783,243.00	770,243.00	778,243.00	5,000.00
D Transferencias, Asignaciones, Subsidios y Otras Ayudas (D=d1+d2+d3+d4+d5+d6+d7+d8+d9)	-	-	-	-	-	-
d1) Transferencias Internas y Asignaciones al Sector Público	-	-	-	-	-	-
d2) Transferencias al Resto del Sector Público	-	-	-	-	-	-
d3) Subsidios y Subvenciones	-	-	-	-	-	-
d4) Ayudas Sociales	-	-	-	-	-	-
d5) Pensiones y Jubilaciones	-	-	-	-	-	-
d6) Transferencias a Fideicomisos, Mandatos y Otros Análogos	-	-	-	-	-	-
d7) Transferencias a la Seguridad Social	-	-	-	-	-	-
d8) Donativos	-	-	-	-	-	-
d9) Transferencias al Exterior	-	-	-	-	-	-
E Bienes Muebles, Inmuebles e Intangibles (E=e1+e2+e3+e4+e5+e6+e7+e8+e9)	-	-	-	-	-	-
e1) Mobiliario y Equipo de Administración	-	-	-	-	-	-
e2) Mobiliario y Equipo Educativo y Recreativo	-	-	-	-	-	-
e3) Equipo e Instrumental Médico y de Laboratorio	-	-	-	-	-	-
e4) Vehículos y Equipo de Transporte	-	-	-	-	-	-
e5) Equipo de Defensa y Seguridad	-	-	-	-	-	-
e6) Maquinaria, Otros Equipos y Herramientas	-	-	-	-	-	-
e7) Activos Bibliográficos	-	-	-	-	-	-
e8) Bienes Inmuebles	-	-	-	-	-	-
e9) Activos Intangibles	-	-	-	-	-	-
F Inversión Pública (F=f1+f2+f3)	-	-	-	-	-	-
f1) Obra Pública en Bienes de Dominio Público	-	-	-	-	-	-
f2) Obra Pública en Bienes Propios	-	-	-	-	-	-
f3) Proyectos Productivos y Acciones de Fomento	-	-	-	-	-	-
G Inversiones Financieras y Otras Provisiones (G=g1+g2+g3+g4+g5+g6+g7)	-	-	-	-	-	-
g1) Inversiones Para el Fomento de Actividades Productivas	-	-	-	-	-	-
g2) Acciones y Participaciones de Capital	-	-	-	-	-	-
g3) Compra de Títulos y Valores	-	-	-	-	-	-
g4) Concesión de Préstamos	-	-	-	-	-	-
g5) Inversiones en Fideicomisos, Mandatos y Otros Análogos	-	-	-	-	-	-
Fideicomiso de Desastres Naturales (Informativo)	-	-	-	-	-	-
g6) Otras Inversiones Financieras	-	-	-	-	-	-
g7) Provisiones para Contingencias y Otras Erogaciones Especiales	-	-	-	-	-	-
H Participaciones y Aportaciones (H=h1+h2+h3)	10,000,000.00	-	10,000,000.00	5,000,000.00	5,000,000.00	5,000,000.00
h1) Participaciones	10,000,000.00	-	10,000,000.00	5,000,000.00	5,000,000.00	5,000,000.00
h2) Aportaciones	-	-	-	-	-	-
h3) Convenios	-	-	-	-	-	-
I Deuda Pública (I=i1+i2+i3+i4+i5+i6+i7)	43,677,352.00	-	43,677,352.00	23,138,463.00	23,138,463.00	20,538,667.00
i1) Amortización de la Deuda Pública	15,063,196.00	-	15,063,196.00	7,249,493.00	7,249,493.00	7,813,713.00
i2) Intereses de la Deuda Pública	28,614,156.00	-	28,614,156.00	15,889,000.00	15,889,000.00	12,725,154.00

iii. Total de Egresos (ii = I + II)

69,954,442.00	69,954,442.00	30,600,241.00	30,600,241.00	70,354,201.00
---------------	---------------	---------------	---------------	---------------

[Handwritten Signature]
Elaboró
Puesto

[Large Handwritten Signature]
Autorizó
Puesto

Sistema Estatal de Evaluación
 Estado Analítico del Ejercicio Presupuesto de Egresos
 Clasificación Económica (por Tipo de Gasto)
 Progreso Fideicomiso Promotor Urbano de Sonora
 Del 01 de Enero al 30 de Junio de 2017
 (PESOS)

ETCA-II-06

TRIMESTRE: SEGUNDO

Concepto	Egresos Aprobado Anual (1)	Ampliaciones/ (Reducciones) (2)	Egresos Modificado Anual (3=1+2)	Egresos Devengado Acumulado (4)	Egresos Pagado Acumulado (5)	Subejercicio (6 = 3 - 4)
Gasto Corriente	6,277,090		6,277,090	2,461,756	2,461,756	3,815,334
Gasto de Capital	10,000,000		10,000,000	5,000,000	5,000,000	5,000,000
Amortización del la Deuda y Disminución de Pasivos	43,677,352		43,677,352	23,138,485	23,138,485	20,538,867
Pensiones y Jubilaciones			0			0
Participaciones			0			0
Total del Gasto	59,954,442	0	59,954,442	30,600,241	30,600,241	29,354,201

Nallely Esther Villa Ruiz

Nallely Esther Villa Ruiz
 Auxiliar Contable

~~Pedro Orozco Villegas
 Contador~~

TRIMESTRE: SEGUNDO

Clasificación Administrativa (Por Unidad Administrativa)	Egresos Aprobado Anual (1)	Ampliaciones/Reducciones (2)	Egresos Modificado Anual (3=1+2)	Egresos Devengado Acumulado (4)	Egresos Pagado Acumulado (5)	Subejercicio (6=3-4)
DIRECCION GENERAL	59,954,442	0	59,954,442	30,600,241	30,600,241	29,354,201
Unidad Administrativa 2	0	0	0	0	0	0
Unidad Administrativa 3	0	0	0	0	0	0
Unidad Administrativa 4	0	0	0	0	0	0
Unidad Administrativa 5	0	0	0	0	0	0
Unidad Administrativa 6	0	0	0	0	0	0
Unidad Administrativa 7	0	0	0	0	0	0
Unidad Administrativa 8	0	0	0	0	0	0
Unidad Administrativa 9	0	0	0	0	0	0
Total del Gasto	59,954,442	0	59,954,442	30,600,241	30,600,241	29,354,201

[Handwritten Signature]

Nallely Esther Villa Ruiz
 Auxiliar Contable

[Handwritten Signature]
 Pedro Orozco Villegas
 Contador

Sistema Estatal de Evaluación

Progreso Fideicomiso Promotor Urbano de Sonora

Estado Analítico del Ejercicio del Presupuesto de Egresos Detallado - LDF

Clasificación Administrativa

Del 01 de Enero al 30 de Junio de 2017

(PESOS)

ETCA-II-08

TRIMESTRE: SEGUNDO

Concepto (c)	Egresos					Subejercicio (e)
	Aprobado (d)	Ampliaciones/ (Reducciones)	Modificado	Devengado	Pagado	
I. Gasto No Etiquetado (I=A+B+C+D+E+F+G+H)	59,954,442.00		59,954,442.00	30,600,241.00	30,600,241.00	29,354,201.00
A. DIRECCION GENERAL	59,954,442.00		59,954,442.00	30,600,241.00	30,600,241.00	29,354,201.00
B. Dependencia o Unidad Administrativa 2						
C. Dependencia o Unidad Administrativa 3						
D. Dependencia o Unidad Administrativa 4						
E. Dependencia o Unidad Administrativa 5						
F. Dependencia o Unidad Administrativa 6						
G. Dependencia o Unidad Administrativa 7						
H. Dependencia o Unidad Administrativa xx						
II. Gasto Etiquetado (II=A+B+C+D+E+F+G+H)						
A. Dependencia o Unidad Administrativa 1						
B. Dependencia o Unidad Administrativa 2						
C. Dependencia o Unidad Administrativa 3						
D. Dependencia o Unidad Administrativa 4						
E. Dependencia o Unidad Administrativa 5						
F. Dependencia o Unidad Administrativa 6						
G. Dependencia o Unidad Administrativa 7						
H. Dependencia o Unidad Administrativa xx						
III. Total de Egresos (III = I + II)	59,954,442.00		59,954,442.00	30,600,241.00	30,600,241.00	29,354,201.00

Nailely Esther Villa Ruiz

Nailely Esther Villa Ruiz
Auxiliar Contable

21

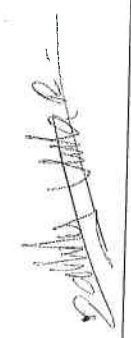
~~4~~
Pedro Orozco Villegas
Contador

Sistema Estatal de Evaluación
 Estado Analítico del Ejercicio Presupuesto de Egresos
 Clasificación Administrativa (Por Poderes)
 Progreso Fideicomiso Promotor Urbano de Sonora
 Del 01 de Enero al 30 de Junio de 2017
 (PESOS)

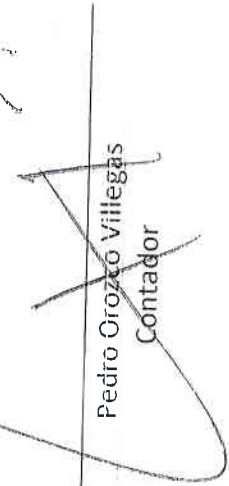
ETCA-II-09

TRIMESTRE: SEGUNDO

Clasificación Administrativa (Por Poderes)	Egresos Aprobado Anual (1)	Ampliaciones/ (Reducciones) (2)	Egresos Modificado Anual (3=1+2)	Egresos Devengado Acumulado (4)	Egresos Pagado Acumulado (5)	Subejercicio (6 = 3 - 4)
Poder Ejecutivo	59,954,442		59,954,442	30,600,241	30,600,241	29,354,201
Poder Legislativo			0			0
Poder Judicial			0			0
Órganos Autónomos			0			0
Total del Gasto	59,954,442	0	59,954,442	30,600,241	30,600,241	29,354,201



Nailely Esther Villa Ruiz
 Auxiliar Contable


 Pedro Orozco Villegas
 Contador

Sistema Estatal de Evaluación
 Estado Analítico del Ejercicio Presupuesto de Egresos
 Clasificación Administrativa (Por Tipo de Organismos o Entidad Paraestatal)
 Progreso Fideicomiso Promotor Urbano de Sonora
 Del 01 de Enero al 30 de Junio de 2017

ETCA-II-10

TRIMESTRE: SEGUNDO

Concepto	Egresos Aprobado Anual (1)	Ampliaciones/ (Reducciones) (2)	Egresos Modificado Anual (3=1+2) (3=1+2)	Egresos Devengado Acumulado (4) (4)	Egresos Pagado Acumulado (5) (5)	Subejercicio (6 = 3 - 4) (6 = 3 - 4)
Entidades Paraestatales y Fideicomisos No Empresariales y No Financieros	59,954,442		59,954,442	30,600,241	30,600,241	29,354,201
Instituciones Públicas de la Seguridad Social			0			0
Entidades Paraestatales Empresariales No Financieras con Participación Estatal Mayoritaria			0			0
Fideicomisos Empresariales No Financieros con Participación Estatal Mayoritaria			0			0
Entidades Paraestatales Empresariales Financieras Monetarias con Participación Estatal Mayoritaria			0			0
Entidades Paraestatales Empresariales Financieras No Monetarias con Participación Estatal Mayoritaria			0			0
Fideicomisos Financieros Públicos con Participación Estatal Mayoritaria			0			0
Total del Gasto	59,954,442	0	59,954,442	30,600,241	30,600,241	29,354,201

[Handwritten Signature]

Nailely Esther Villa Ruiz
 Auxiliar Contable

[Handwritten Signature]
 Pedro Orozco Villegas
 Contador

Sistema Estatal de Evaluación
 Estado Analítico del Ejercicio Presupuesto de Egresos
 Clasificación Funcional (Finalidad y Función)
 Progreso Fideicomiso Promotor Urbano de Sonora
 Del 01 de Enero al 30 de Junio de 2017
 (PESOS)

ETCA-II-11

TRIMESTRE: SEGUNDO

Concepto	Egresos Aprobado Anual (1)	Ampliaciones/ (Reducciones) (2)	Egresos Modificado Anual (3=1+2)	Egresos Devengado Acumulado (4)	Egresos Pagado Acumulado (5)	Subejercicio (6 = 3 - 4)
Gobierno	59,954,442	0	59,954,442	30,600,241	30,600,241	29,354,201
Legislación			0			0
Justicia			0			0
Coordinación de la Política de Gobierno			0			0
Relaciones Exteriores			0			0
Asuntos Financieros y Hacendarios	59,954,442		59,954,442	30,600,241	30,600,241	29,354,201
Seguridad Nacional			0			0
Asuntos de Orden Público y Seguridad Interior			0			0
Otros Servicios Generales			0			0
Desarrollo Social	0	0	0	0	0	0
Protección Ambiental			0			0
Viviendas y Servicios a la Comunidad			0			0
Salud			0			0
Recreación, Cultura y Otras Manifestaciones Sociales			0			0
Educación			0			0
Protección Social			0			0
Otros Asuntos Sociales			0			0
Desarrollo Económico	0	0	0	0	0	0
Asuntos Económicos, Comerciales y Laborales en General			0			0
Agropecuaria, Silvicultura, Pesca y Caza			0			0
Combustibles y Energía			0			0
Minería, Manufacturas y Construcción			0			0
Transporte			0			0
Comunicaciones			0			0
Turismo			0			0
Ciencia, Tecnología e Innovación			0			0
Otras Industrias y Otros Asuntos Económicos			0			0
Otras No Clasificadas en funciones anteriores	0	0	0	0	0	0
Transacciones de la Deuda Pública / Costo financiero de la Deuda	0	0	0	0	0	0
Transferencias, Participaciones y Aportaciones entre Diferentes Niveles y Órdenes de gobierno			0			0
Saneamiento del Sistema Financiero			0			0
Adeudos de ejercicios Fiscales Anteriores			0			0
Total del Gasto	59,954,442	0	59,954,442	30,600,241	30,600,241	29,354,201

Nallely Esther Villa Ruiz
Auxiliar Contable

Pedro Orozco Villegas
Contador

Sistema Estatal de Evaluación
Progreso Fideicomiso Promotor Urbano de Sonora
 Estado Analítico del Ejercicio del Presupuesto de Egresos Detallado - LDF
 Clasificación Funcional (Finalidad y Función)
 Del 01 de Enero al 30 de Junio de 2017
 (PESOS)


ETCA-II-12

TRIMESTRE: SEGUNDO

Concepto (c)	Egresos					Subejercicio (e)
	Aprobado (d)	Ampliaciones/ (Reducciones)	Modificado	Devengado	Pagado	
I. Gasto No Etiquetado (I=A+B+C+D)						
A. Gobierno (A=a1+a2+a3+a4+a5+a6+a7+a8)						
a1) Legislación	59,954,442.00		59,954,442.00	30,600,241.00	30,600,241.00	29,354,201.00
a2) Justicia	59,954,442.00		59,954,442.00	30,600,241.00	30,600,241.00	29,354,201.00
a3) Coordinación de la Política de Gobierno						
a4) Relaciones Exteriores						
a5) Asuntos Financieros y Hacendarios						
a6) Seguridad Nacional						
a7) Asuntos de Orden Público y de Seguridad Interior						
a8) Otros Servicios Generales	59,954,442.00		59,954,442.00	30,600,241.00	30,600,241.00	29,354,201.00
B. Desarrollo Social (B=b1+b2+b3+b4+b5+b6+b7)						
b1) Protección Ambiental						
b2) Vivienda y Servicios a la Comunidad						
b3) Salud						
b4) Recreación, Cultura y Otras Manifestaciones Sociales						
b5) Educación						
b6) Protección Social						
b7) Otros Asuntos Sociales						
C. Desarrollo Económico (C=c1+c2+c3+c4+c5+c6+c7+c8+c9)						
c1) Asuntos Económicos, Comerciales y Laborales en General						
c2) Agropecuaria, Silvicultura, Pesca y Caza						
c3) Combustibles y Energía						
c4) Minería, Manufacturas y Construcción						

Concepto (c)	Egresos					Subejercicio (e)
	Aprobado (d)	Ampliaciones/ (Reducciones)	Modificado	Devengado	Pagado	
c5) Transporte						
c6) Comunicaciones						
c7) Turismo						
c8) Ciencia, Tecnología e Innovación						
c9) Otras Industrias y Otros Asuntos Económicos						
D. Otras No Clasificadas en Funciones Anteriores (D=d1+d2+d3+d4)						
d1) Transacciones de la Deuda Pública / Costo Financiero de la Deuda						
d2) Transferencias, Participaciones y Aportaciones Entre Diferentes Niveles y Ordenes de Gobierno						
d3) Saneamiento del Sistema Financiero						
d4) Adeudos de Ejercicios Fiscales Anteriores						
II. Gasto Etiquetado (II=A+B+C+D)						
A. Gobierno (A=a1+a2+a3+a4+a5+a6+a7+a8)						
a1) Legislación						
a2) Justicia						
a3) Coordinación de la Política de Gobierno						
a4) Relaciones Exteriores						
a5) Asuntos Financieros y Hacendarios						
a6) Seguridad Nacional						
a7) Asuntos de Orden Público y de Seguridad Interior						
a8) Otros Servicios Generales						
B. Desarrollo Social (B=b1+b2+b3+b4+b5+b6+b7)						
b1) Protección Ambiental						
b2) Vivienda y Servicios a la Comunidad						
b3) Salud						
b4) Recreación, Cultura y Otras Manifestaciones Sociales						
b5) Educación						
b6) Protección Social						
b7) Otros Asuntos Sociales						
C. Desarrollo Económico (C=c1+c2+c3+c4+c5+c6+c7+c8+c9)						

Concepto (c)	Egresos					Subejercicio (e)
	Aprobado (d)	Ampliaciones/ (Reducciones)	Modificado	Devengado	Pagado	
c1) Asuntos Económicos, Comerciales y Laborales en General						
c2) Agropecuaria, Silvicultura, Pesca y Caza						
c3) Combustibles y Energía						
c4) Minería, Manufacturas y Construcción						
c5) Transporte						
c6) Comunicaciones						
c7) Turismo						
c8) Ciencia, Tecnología e Innovación						
c9) Otras Industrias y Otros Asuntos Económicos						
D. Otras No Clasificadas en Funciones Anteriores (D=d1+d2+d3+d4)						
d1) Transacciones de la Deuda Pública / Costo Financiero de la Deuda						
d2) Transferencias, Participaciones y Aportaciones Entre Diferentes Niveles y Ordenes de Gobierno						
d3) Saneamiento del Sistema Financiero						
d4) Adeudos de Ejercicios Fiscales Anteriores						
III. Total de Egresos (III = I + II)	59,954,442.00	-	59,954,442.00	30,600,241.00	30,600,241.00	29,354,201.00



Nallely Esther Villa Ruiz
Auxiliar Contable


Pedro Orozco Villegas
Contador

Estado Analítico del Ejercicio Presupuesto de Egresos
Por Partida del Gasto

Progreso Fideicomiso Promotor Urbano de Sonora
Del 01 de Enero al 30 de Junio de 2017

		(PESOS)					TRIMESTRE: SEGUNDO	
Ejercicio del Presupuesto por Partida / Descripción		Egresos Aprobado Anual (1)	Ampliaciones/ Reducciones (2)	Egresos Modificado Anual (3=1+2)	Egresos Devengado Acumulado (4)	Egresos Pagado Acumulado (5)	Subejercicio (6=3-4)	% Avance Anual (7=4/3)
1000	Servicios personales							
1100	Remuneraciones al personal de carácter permanente	\$ 2,857,691.00		\$ 2,857,691.00	\$ 936,601.00	\$ 936,601.00	\$ 1,921,090.00	33%
113	Sueldo base al personal permanente	\$ 1,506,225.00		\$ 1,506,225.00	\$ 576,665.00	\$ 576,665.00	\$ 929,560.00	38%
11301	Sueldos	1,506,225.00		1,506,225.00	576,665.00	576,665.00	929,560.00	38%
11308	Ayuda para Despensa	1,439,025.00		1,439,025.00	553,985.00	553,985.00	885,040.00	38%
1300	Remuneraciones adicionales y especiales	\$ 669,274.00		\$ 669,274.00	\$ 152,605.00	\$ 152,605.00	\$ 516,669.00	23%
131	Primas por años de servicios efectivos prestados	217,761.00		217,761.00	93,805.00	93,805.00	123,956.00	43%
13101	Primas y acreditaciones por años de servicio efectivos prestados al personal	217,761.00		217,761.00	93,805.00	93,805.00	123,956.00	43%
132	Primas de vacaciones, dominical y gratificación de fin de año	322,153.00		322,153.00	-	-	322,153.00	0%
13201	Prima vacacional	92,044.00		92,044.00	-	-	92,044.00	0%
13202	Gratificación por fin de año	230,109.00		230,109.00	-	-	230,109.00	0%
134	Compensaciones	129,360.00		129,360.00	58,800.00	58,800.00	70,560.00	45%
13403	Estímulos al personal de confianza	129,360.00		129,360.00	58,800.00	58,800.00	70,560.00	45%
1400	Seguridad Social	\$ 580,092.00		\$ 580,092.00	\$ 205,781.00	\$ 205,781.00	\$ 374,311.00	35%
141	Aportaciones de Seguridad Social	580,092.00		580,092.00	205,781.00	205,781.00	374,311.00	35%
14101	Aportaciones al ISSSTE	225,000.00		225,000.00	85,220.00	85,220.00	139,780.00	38%
14102	Aportación por Seguro de Vida al ISSSTESON	20.00		20.00	4.00	4.00	16.00	20%
14103	Aportación por Seguro de Retiro al ISSSTESON	300.00		300.00	73.00	73.00	227.00	24%
14104	Asignación para Prestamos a Corto Plazo	38,000.00		38,000.00	2,939.00	2,939.00	35,061.00	8%
14106	Otras Prestaciones de Seguridad Social	286,772.00		286,772.00	111,668.00	111,668.00	175,104.00	39%
14107	Aportación para Infraestructura, Equipamiento y Mantenimiento Hospitalario	30,000.00		30,000.00	5,877.00	5,877.00	24,123.00	20%
1500	Otras Prestaciones Sociales y Económicas	\$ 2,100.00		\$ 2,100.00	\$ 1,550.00	\$ 1,550.00	\$ 550.00	74%
154	Prestaciones Contractuales	2,100.00		2,100.00	1,550.00	1,550.00	550.00	74%
15421	Bono de Día de Madres	1,100.00		1,100.00	1,050.00	1,050.00	50.00	95%
15424	Bono del Día del Padre	1,000.00		1,000.00	500.00	500.00	500.00	50%
1700	Pagos de Estímulos a Servidores Públicos	\$ 100,000.00		\$ 100,000.00	\$ -	\$ -	\$ 100,000.00	0%
171	Estímulos	100,000.00		100,000.00	-	-	100,000.00	0%
17102	Estímulos al Personal	100,000.00		100,000.00	-	-	100,000.00	0%
2000	Materiales y Suministros	\$ 108,500.00		\$ 108,500.00	\$ 9,336.00	\$ 9,336.00	\$ 99,164.00	9%

Ejercicio del Presupuesto por Partida / Descripción		Egresos Aprobado Anual (1)	Ampliaciones/ (Reducciones) (2)	Egresos Modificado Anual (3=1+2)	Egresos Devengado Acumulado (4)	Egresos Pagado Acumulado (5)	Subejercicio (6 = 3 - 4)	% Avance Anual (7= 4/3)
2100	2100	\$ 70,000.00		\$ 70,000.00	\$ 7,691.00	\$ 7,691.00	\$ 62,309.00	11%
	211	25,000.00		25,000.00	5,488.00	5,488.00	19,512.00	22%
	21101	25,000.00		25,000.00	5,488.00	5,488.00	19,512.00	22%
	214	30,000.00		30,000.00	2,203.00	2,203.00	27,797.00	7%
	21401	30,000.00		30,000.00	2,203.00	2,203.00	27,797.00	7%
	215	5,000.00		5,000.00	-	-	5,000.00	0%
	21501	5,000.00		5,000.00	-	-	5,000.00	0%
	216	10,000.00		10,000.00	-	-	10,000.00	0%
	21601	10,000.00		10,000.00	-	-	10,000.00	0%
	2200	\$ 15,000.00		\$ 15,000.00	\$ 1,645.00	\$ 1,645.00	\$ 13,355.00	11%
	221	15,000.00		15,000.00	1,645.00	1,645.00	13,355.00	11%
	22101	15,000.00		15,000.00	1,645.00	1,645.00	13,355.00	11%
	2300	\$ 3,500.00		\$ 3,500.00	\$ -	\$ -	\$ 3,500.00	0%
	235	3,500.00		3,500.00	-	-	3,500.00	0%
	23501	3,500.00		3,500.00	-	-	3,500.00	0%
	2400	\$ 20,000.00		\$ 20,000.00	\$ -	\$ -	\$ 20,000.00	0%
	246	20,000.00		20,000.00	-	-	20,000.00	0%
	24601	20,000.00		20,000.00	-	-	20,000.00	0%
3000	3000	\$ 3,310,899.00		\$ 3,310,899.00	\$ 1,515,819.00	\$ 1,515,819.00	\$ 1,795,080.00	46%
	3100	\$ 71,265.00		\$ 71,265.00	\$ 18,776.00	\$ 18,776.00	\$ 52,489.00	26%
	311	40,425.00		40,425.00	6,461.00	6,461.00	33,964.00	16%
	31101	40,425.00		40,425.00	6,461.00	6,461.00	33,964.00	16%
	313	840.00		840.00	840.00	840.00	-	100%
	31301	840.00		840.00	840.00	840.00	-	100%
	314	30,000.00		30,000.00	11,475.00	11,475.00	18,525.00	38%
	31401	30,000.00		30,000.00	11,475.00	11,475.00	18,525.00	38%
	3300	\$ 700,000.00		\$ 700,000.00	\$ 254,117.00	\$ 254,117.00	\$ 445,883.00	36%
	331	700,000.00		700,000.00	254,117.00	254,117.00	445,883.00	36%
	33101	700,000.00		700,000.00	254,117.00	254,117.00	445,883.00	36%
	3400	\$ 600,000.00		\$ 600,000.00	\$ 200,468.00	\$ 200,468.00	\$ 399,532.00	33%
	341	600,000.00		600,000.00	200,468.00	200,468.00	399,532.00	33%
	34101	600,000.00		600,000.00	200,468.00	200,468.00	399,532.00	33%
	3500	\$ 1,130,921.00		\$ 1,130,921.00	\$ 254,975.00	\$ 254,975.00	\$ 875,946.00	23%
	351	1,014,921.00		1,014,921.00	222,533.00	222,533.00	792,388.00	22%

Ejercicio del Presupuesto por Partida / Descripción		Egresos Aprobado Anual (1)	Ampliaciones/ (Reducciones) (2)	Egresos Modificado Anual (3=1+2)	Egresos Devengado Acumulado (4)	Egresos Pagado Acumulado (5)	Subejercicio (6 = 3 - 4)	% Avance Anual (7 = 4/3)
35101	Mantenimiento y Conservación de Inmuebles	1,014,921.00		1,014,921.00	222,533.00	222,533.00	792,388.00	22%
353	Instalación, Reparación y Mantenimiento de Equipo de	30,000.00		30,000.00	4,900.00	4,900.00	25,100.00	16%
35302	Mantenimiento y Conservación de Bienes Informáticos	30,000.00		30,000.00	4,900.00	4,900.00	25,100.00	16%
357	Instalación, Reparación y Mantenimiento Maquinaria	8,000.00		8,000.00	2,764.00	2,764.00	5,236.00	35%
35701	Mantenimiento y Conservación de Maquinaria y Equipo	8,000.00		8,000.00	2,764.00	2,764.00	5,236.00	35%
358	Servicio de Limpieza y Manejo de Desechos	78,000.00		78,000.00	24,778.00	24,778.00	53,222.00	32%
35801	Servicio de Limpieza y Manejo de Desechos	78,000.00		78,000.00	24,778.00	24,778.00	53,222.00	32%
3700	Servicios de Traslado y Viáticos	\$ 860.00		\$ 860.00	\$ -	\$ -	\$ 860.00	0%
379	Otros Servicios de Traslado y Hospedaje	860.00		860.00			860.00	0%
37901	Cuotas	860.00		860.00			860.00	0%
3800	Servicios Oficiales	\$ 24,610.00		\$ 24,610.00	\$ 9,240.00	\$ 9,240.00	\$ 15,370.00	38%
381	Gastos de Ceremonial	24,610.00		24,610.00	9,240.00	9,240.00	15,370.00	38%
38101	Gastos de Ceremonial	24,610.00		24,610.00	9,240.00	9,240.00	15,370.00	38%
3900	Otros Servicios Generales	\$ 783,243.00		\$ 783,243.00	\$ 778,243.00	\$ 778,243.00	\$ 5,000.00	99%
392	Impuestos y Derechos	783,243.00		783,243.00	778,243.00	778,243.00	5,000.00	99%
39201	Impuestos y Derechos	783,243.00		783,243.00	778,243.00	778,243.00	5,000.00	99%
7000	Inversiones Financieras y Otras Provisiones	\$ 10,000,000.00		\$ 10,000,000.00	\$ 5,000,000.00	\$ 5,000,000.00	\$ 5,000,000.00	50%
7200	Acciones y Participaciones de Capital	\$ 10,000,000.00		\$ 10,000,000.00	\$ 5,000,000.00	\$ 5,000,000.00	\$ 5,000,000.00	50%
727	Acciones y Participaciones de Capital en el Sector Público	10,000,000.00		10,000,000.00	5,000,000.00	5,000,000.00	5,000,000.00	50%
72701	Acciones y Participaciones de Capital en el Sector Público	10,000,000.00		10,000,000.00	5,000,000.00	5,000,000.00	5,000,000.00	50%
9000	Deuda Pública	\$ 43,677,352.00		\$ 43,677,352.00	\$ 23,138,485.00	\$ 23,138,485.00	\$ 20,538,867.00	53%
9100	Amortización de la Deuda Pública	\$ 15,063,196.00		\$ 15,063,196.00	\$ 7,249,483.00	\$ 7,249,483.00	\$ 7,813,713.00	48%
912	Amortización de la Deuda Interna por Emisión de Títulos	15,063,196.00		15,063,196.00	7,249,483.00	7,249,483.00	7,813,713.00	48%
91201	Amortización de la Deuda Interna por Emisión de Títulos y Valores	15,063,196.00		15,063,196.00	7,249,483.00	7,249,483.00	7,813,713.00	48%
9200	Intereses de la Deuda Pública	\$ 28,614,156.00		\$ 28,614,156.00	\$ 15,889,002.00	\$ 15,889,002.00	\$ 12,725,154.00	56%
921	Intereses de la Deuda Interna con Instituciones de Crédito	28,614,156.00		28,614,156.00	15,889,002.00	15,889,002.00	12,725,154.00	56%
92102	Pago de Intereses de Corto Plazo	28,614,156.00		28,614,156.00	15,889,002.00	15,889,002.00	12,725,154.00	56%
	Total del Gasto	\$ 59,954,442.00	\$ -	\$ 59,954,442.00	\$ 30,600,241.00	\$ 30,600,241.00	\$ 29,354,201.00	51%

[Firma]

Nallely Esther Villa Ruiz
Auxiliar Contable

[Firma]
Pedro Orozco Villegas
Contador


Sistema Estatal de Evaluación
 Estado Analítico del Ejercicio de Presupuesto de Egresos- Detallado – LDF
 (Clasificación de Servicios Personales por Categoría)
 Progreso Fideicomiso Promotor Urbano de Sonora
 Del 01 de Enero al 30 de Junio de 2017

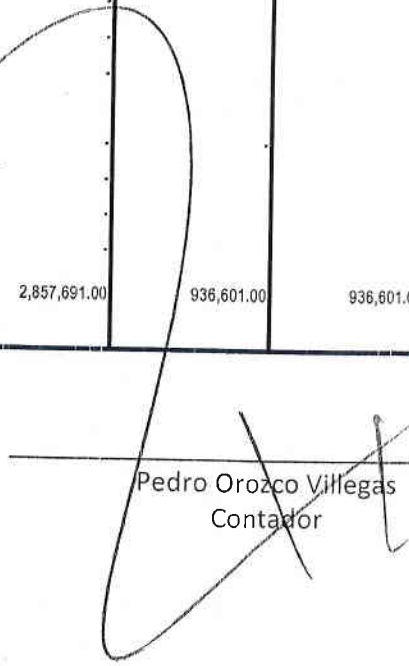
ETCA-II-14

(PESOS)

TRIMESTRE: SEGUNDO

Concepto (c)	Egresos					Subejercicio (e)
	Aprobado (d)	Ampliaciones/ (Reducciones)	Modificado	Devengado	Pagado	
I. Gasto No Etiquetado (I=A+B+C+D+E+F)	2,857,691.00		2,857,691.00	936,601.00	936,601.00	1,921,090.00
A. Personal Administrativo y de Servicio Público	2,857,691.00		2,857,691.00	936,601.00	936,601.00	1,921,090.00
B. Magisterio						
C. Servicios de Salud (C=c1+c2)						
c1) Personal Administrativo						
c2) Personal Médico, Paramédico y afin						
D. Seguridad Pública						
E. Gastos asociados a la implementación de nuevas leyes federales o reformas a las mismas (E = e1 + e2)						
e1) Nombre del Programa o Ley 1						
e2) Nombre del Programa o Ley 2						
F. Sentencias laborales definitivas						
II. Gasto Etiquetado (II=A+B+C+D+E+F)						
A. Personal Administrativo y de Servicio Público						
B. Magisterio						
C. Servicios de Salud (C=c1+c2)						
c1) Personal Administrativo						
c2) Personal Médico, Paramédico y afin						
D. Seguridad Pública						
E. Gastos asociados a la implementación de nuevas leyes federales o reformas a las mismas (E = e1 + e2)						
e1) Nombre del Programa o Ley 1						
e2) Nombre del Programa o Ley 2						
F. Sentencias laborales definitivas						
III. Total del Gasto en Servicios Personales (III = I + II)	2,857,691.00		2,857,691.00	936,601.00	936,601.00	1,921,090.00


 Nallely Esther Villa Ruiz
 Auxiliar Contable


 Pedro Orozco Villegas
 Contador


Sistema Estatal de Evaluación
 Conciliación entre los Egresos Presupuestarios y los Gastos Contables
 Progreso Fideicomiso Promotor Urbano de Sonora
 Al 30 de Junio de 2017

ETCA-II-15


(Pesos)

TRIMESTRE: SEGUNDO

1. Total de Egresos Presupuestarios		30,600,241.00
(MENOS)		
2. Egresos Presupuestarios no contables		12,249,483.00
Mobiliario y equipo de administración		
Mobiliario y equipo educacional y recreativo		
Equipo e instrumental médico y de laboratorio		
Vehículos y equipo de transporte		
Equipo de defensa y seguridad		
Maquinaria, otros equipos y herramientas		
Arctivos biológicos		
Bienes inmuebles		
Activos intangibles		
Obra pública en bienes propios		
Acciones y participaciones de capital	5,000,000.00	
Compra de títulos y valores		
Inversiones en fideicomisos, mandatos y otros análogos		
Provisiones para contingencias y otras erogaciones especiales		
Armonización de la deuda pública	7,249,483.00	
Adeudos de ejercicios fiscales anteriores (ADEFAS)		
Otros Egresos Presupuestales No Contables		
(MAS)		
3. Gastos contables no presupuestarios		1,867,156.00
Estimaciones, depreciaciones, deterioros, obsolescencia y amortizaciones	1,867,156.00	
Provisiones		
Disminución de inventarios		
Aumento por insuficiencia de estimaciones por pérdida o deterioro u obsolescencia		
Aumento por insuficiencia de provisiones		
Otros gastos		
Otros Gastos Contables No Presupuestales		
4. Total de Gasto Contable (4= 1 - 2 + 3)		20,217,914.00



Nallely Esther Villa Ruiz
Auxiliar Contable


Pedro Orozco Villegas
Contador

Sistema Estatal de Evaluación
 Endeudamiento Neto
 Progreso Fideicomiso Promotor Urbano de Sonora
 Del 01 de Enero al 30 de Junio de 2017


ETCA-II-16

(pesos)

TRIMESTRE: SEGUNDO

Identificación del crédito o Instrumento	Contratación / Colocación	Amortización	Endeudamiento Neto	
	A	B	C=A-B	
Créditos Bancarios				
1	BANCO BAJIO	428,768,835.00	7,249,483.00	421,519,352.00
2	CONSTRUCCION DEL CENTRO DE GOBIERNO			0.00
3				
4				
5				
6				
7				
8				
9				
10				
Total Créditos Bancarios		428,768,835.00	7,249,483.00	421,519,352.00
Otros Instrumentos de Deuda				
1	CUENTAS POR PAGAR A CORTO PLAZO	461,960.00	-417,005.00	878,965.00
2				
3				
4				
5				
6				
7				
8				
9				
10				
Total Otros Instrumentos de Deuda		461,960.00	-417,005.00	878,965.00
TOTAL		429,230,795.00	6,832,478.00	422,398,317.00

"Bajo protesta de decir verdad declaramos que los Estados Financieros y sus Notas, son razonablemente correctos y son responsabilidad del emisor"



Nallely Esther Villa Ruiz
 Auxiliar Contable



Pedro Orozco Villegas
 Contador


Sistema Estatal de Evaluación
 Intereses de la Deuda
 Progreso Fideicomiso Promotor Urbano de Sonora
 Del 01 de Enero al 30 de Junio de 2017
 (pesos)

ETCA-II-17

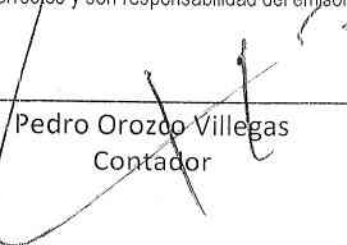
TRIMESTRE: SEGUNDO

	Identificación del crédito o Instrumento	Devengado	Pagado
Créditos Bancarios			
1	BANCO DE BAJIO	15,889,002	15,889,002
2	CONSTRUCCION DEL CENTRO DE GOBIERNO		
3			
4			
5			
6			
7			
8			
9			
10			
	Total de Intereses Créditos Bancarios	15,889,002.00	15,889,002.00
Otros Instrumentos de Deuda			
1			
2			
3			
4			
5			
6			
7			
8			
9			
10			
	Total Intereses Otros Instrumentos de Deuda	0.00	0.00
	TOTAL	15,889,002.00	15,889,002.00

"Bajo protesta de decir verdad declaramos que los Estados Financieros y sus Notas, son razonablemente correctos y son responsabilidad del emisor"



 Nallely Esther Villa Ruiz
 Auxiliar Contable



 Pedro Orozco Villegas
 Contador


**Sistema Estatal de Evaluación
Gasto Por Categoría Programática
Progreso Fideicomiso Promotor Urbano de Sonora
Del 01 de Enero al 30 de Junio de 2017**


ETCA-III-01

(PESOS)

TRIMESTRE: SEGUNDO

Concepto	Egresos Aprobado Anual (1)	Ampliaciones/ (Reducciones) (2)	Egresos Modificado Anual (3=1+2)	Egresos Devengado Anual (4)	Egresos Pagado Anual (5)	Subejercicio (6 = 3 - 4)
Programas						
Subsidios:						
Sector Social y Privado o Estados y Municipios	10,000,000	0	10,000,000	5,000,000	5,000,000	5,000,000
Sujetos a Reglas de Operación			0			0
Otros Subsidios	10,000,000		10,000,000	5,000,000	5,000,000	5,000,000
Desempeño de las Funciones:	6,277,090	0	6,277,090	2,461,756	2,461,756	3,815,334
Prestación de Servicios Públicos	6,277,090		6,277,090	2,461,756	2,461,756	3,815,334
Provisión de Bienes Públicos			0			0
Planeación, Seguimiento y Evaluación de Políticas Públicas			0			0
Promoción y Fomento			0			0
Regulación y Supervisión			0			0
Funciones de las Fuerzas Armadas (Unicamente el Gobierno Federal)			0			0
Especificos			0			0
Proyectos de Inversión			0			0
Administrativos y de Apoyos	0	0	0	0	0	0
Apoyo al Proceso Presupuestario y para Mejorar la Eficiencia Institucional			0			0
Apoyo a la Función Pública y al Mejoramiento de la Gestión			0			0
Operaciones Ajenas			0			0
Compromisos	0	0	0	0	0	0
Obligaciones de Cumplimiento de Resolución Jurisdiccional			0			0
Desastres Naturales			0			0
Obligaciones	0	0	0	0	0	0
Pensiones y Jubilaciones			0			0
Aportaciones a la Seguridad Social			0			0
Aportaciones a Fondos de Estabilización			0			0
Aportaciones a Fondos de Inversión y Reestructura de Pensiones			0			0
Programas de gasto Federalizado (Gobierno Federal)	0	0	0	0	0	0
Gasto Federalizado			0			0
Participaciones a Entidades Federativas y Municipios	0	0	0	0	0	0
Costo Financiero, Deuda o Apoyo a Deudores y Ahorradores de la Banca	43,677,352		43,677,352	23,138,485	23,138,485	20,538,867
Adeudos de Ejercicios Fiscales Anteriores			0			0
Total del Gasto	59,954,442	0	59,954,442	30,600,241	30,600,241	29,354,201


Nallely Esther Villa Ruiz
Auxiliar Contable


Pedro Orozco Villegas
Contador

**Sistema Estatal de Evaluación
Gasto Por Programa Presupuestario**

ETCA-III-02

TRIMESTRE: SEGUNDO

(PESOS)

Concepto	Egresos Aprobado Anual (1)	Ampliaciones/ (Reducciones) (2)	Egresos Modificado Anual (3=1+2)	Egresos Devengado Anual (4)	Egresos Pagado Anual (5)	Subejercicio (6 = 3 · 4)
Programas						
Eje 1 Sonora en Paz y Tranquilidad	0	0	0	0	0	0
Nombre del Programa Presupuestario			0			0
Nombre del Programa Presupuestario			0			0
Nombre del Programa Presupuestario			0			0
Nombre del Programa Presupuestario			0			0
Nombre del Programa Presupuestario			0			0
Nombre del Programa Presupuestario			0			0
Nombre del Programa Presupuestario			0			0
Nombre del Programa Presupuestario			0			0
Nombre del Programa Presupuestario			0			0
Eje 2 Sonora y Ciudades con Calidad de Vida	0	0	0	0	0	0
Nombre del Programa Presupuestario			0			0
Nombre del Programa Presupuestario			0			0
Nombre del Programa Presupuestario			0			0
Eje 3 Economía con Futuro	0	0	0	0	0	0
Nombre del Programa Presupuestario			0			0
Nombre del Programa Presupuestario			0			0
Nombre del Programa Presupuestario			0			0
Eje 4 Todos los Sonorenses Todas las Oportunidades	0	0	0	0	0	0
Nombre del Programa Presupuestario			0			0
Nombre del Programa Presupuestario			0			0
Nombre del Programa Presupuestario			0			0
Nombre del Programa Presupuestario			0			0
Eje 5 Gobierno Eficiente, Innovador, Transparente y	16,277,090	0	16,277,090	7,461,756	7,461,756	8,815,334
Actividades de Apoyo Administrativo	16,277,090		16,277,090	7,461,756	7,461,756	8,815,334
Nombre del Programa Presupuestario			0			0
Nombre del Programa Presupuestario			0			0
Nombre del Programa Presupuestario			0			0
Eje 6 Gobierno Promotor de los Derechos Humanos e	0	0	0	0	0	0
Nombre del Programa Presupuestario			0			0
Nombre del Programa Presupuestario			0			0
Nombre del Programa Presupuestario			0			0
Total del Gasto	16,277,090	0	16,277,090	7,461,756	7,461,756	8,815,334

Nallely Esther Villa Ruiz
Auxiliar Contable

Pedro Orozco Villegas
Contador

Sistema Estatal de Evaluación
Gastos por proyectos de Inversión
Progreso Fideicomiso Promotor Urbano de Sonora
Del 01 de Enero al 30 de Junio de 2017
(pesos)

ETCA-III-03

TRIMESTRE: SEGUNDO

GASTO DE INVERSION EJERCIDO:		
NOMBRE DEL PROYECTO	MONTO EROGADO	ORIGEN DEL RECURSO*
"NADA QUE INFORMAR EN ESTE APARTADO"		


* Se deberán informar con todas las fuentes del recurso.

Ya sean obras con Recurso Federal, Recurso Estatal e Ingresos Propios del ente Público.

"Bajo protesta de decir verdad declaramos que los Estados Financieros y sus Notas, son razonablemente correctos y son responsabilidad del emisor"



Nallely Esther Villa Ruiz
Auxiliar Contable



Pedro Orozco Villegas
Contador

Dependencia y/o Entidad:
Programa Presupuestario:
Eje del PED:
Reto del PED:
Beneficiarios:

"NADA QUE INFORMAR EN ESTE"

	Resumen narrativo (Objetivos)	Indicadores		Línea base Valor 2016	Meta 2017	Medios de verificación (Fuentes)	Supuestos	Avance del período	% de Avance
		Nombre	Fórmula						
FIN									
PROPOSITO									
COMPONENTES									
ACTIVIDADES									

Nailely Esther Villa Ruiz

Nailely Esther Villa Ruiz
Auxiliar Contable

Pedro Orozco Villegas
Pedro Orozco Villegas
Contador

Sistema Estatal de Evaluación
Indicadores de Postura Fiscal
Progreso Fideicomiso Promotor Urbano de Sonora
Del 01 de Enero al 30 de Junio de 2017

ETCA-IV-01

(pesos)

TRIMESTRE: SEGUNDO

Concepto	Estimado Original Anual	Devengado	Pagado 3
I. Ingresos Presupuestarios (I= 1 + 2)	59,954,442.00	25,199,285.00	25,199,285.00
1. Ingresos Gobierno del Estado 1			
2. Ingresos Sector Paraestatal 1	59,954,442.00	25,199,285.00	25,199,285.00
II. Egresos Presupuestarios (II= 3+4)	16,277,090.00	7,461,756.00	7,461,756.00
3. Egresos del Gobierno de la Entidad Federativa 2			
4. Egresos del Sector Paraestatal 2	16,277,090.00	7,461,756.00	7,461,756.00
III. Balance Presupuestario (Superávit o Déficit) (III= I-II)	43,677,352.00	17,737,529.00	17,737,529.00
Concepto	Estimado Original Anual	Devengado	Pagado 3
III. Balance Presupuestario (Superávit o Déficit)	43,677,352.00	17,737,529.00	17,737,529.00
IV. Intereses, Comisiones y Gastos de la Deuda	28,614,156.00	15,889,002.00	15,889,002.00
V. Balance Primario (superávit o Déficit) (V= III-IV)	15,063,196.00	1,848,527.00	1,848,527.00
Concepto	Estimado Original Anual	Devengado	Pagado 3
A. Financiamiento			
B. Amortización de la Deuda	15,063,196.00	7,249,483.00	7,249,483.00
C. Endeudamiento o Desendeudamiento (C=A-B)	-15,063,196.00	-7,249,483.00	-7,249,483.00

"Bajo protesta de decir verdad declaramos que los Estados Financieros y sus Notas, son razonablemente correctos y son responsabilidad del emisor"

Nallely Esther Villa Ruiz
Auxiliar Contable

Pedro Orozco Villegas
Contador

Sistema Estatal de Evaluación
Balance Presupuestario - LDF
Progreso Fideicomiso Promotor Urbano de Sonora
Del 01 de Enero al 30 de Junio de 2017

ETCA-IV-02

(PESOS)

TRIMESTRE: SEGUNDO

Concepto (c)	Estimado/ Aprobado (d)	Devengado	Recaudado/ Pagado
A. Ingresos Totales (A = A1+A2+A3)	59,954,442	25,199,285	25,199,285
A1. Ingresos de Libre Disposición	59,954,442	25,199,285	25,199,285
A2. Transferencias Federales Etiquetadas	-	-	-
A3. Financiamiento Neto	-	-	-
B. Egresos Presupuestarios¹ (B = B1+B2)	16,277,090	7,461,756	7,461,756
B1. Gasto No Etiquetado (sin incluir Amortización de la Deuda Pública)	16,277,090	7,461,756	7,461,756
B2. Gasto Etiquetado (sin incluir Amortización de la Deuda Pública)	-	-	-
C. Remanentes del Ejercicio Anterior (C = C1 + C2)	-	-	-
C1. Remanentes de Ingresos de Libre Disposición aplicados en el periodo	-	-	-
C2. Remanentes de Transferencias Federales Etiquetadas aplicados en el periodo	-	-	-
I. Balance Presupuestario (I = A - B + C)	43,677,352	17,737,529	17,737,529
II. Balance Presupuestario sin Financiamiento Neto (II = I - A3)	43,677,352	17,737,529	17,737,529
III. Balance Presupuestario sin Financiamiento Neto y sin Remanentes del Ejercicio Anterior (III = II - C)	43,677,352	17,737,529	17,737,529

Concepto	Aprobado	Devengado	Pagado
E. Intereses, Comisiones y Gastos de la Deuda (E = E1+E2)	28,614,156	15,889,002	15,889,002
E1. Intereses, Comisiones y Gastos de la Deuda con Gasto No Etiquetado	28,614,156	15,889,002	15,889,002
E2. Intereses, Comisiones y Gastos de la Deuda con Gasto Etiquetado	-	-	-
IV. Balance Primario (IV = III + E)	72,291,508	33,626,531	33,626,531

Concepto	Estimado/ Aprobado	Devengado	Recaudado/ Pagado
F. Financiamiento (F = F1 + F2)	-	-	-
F1. Financiamiento con Fuente de Pago de Ingresos de Libre Disposición	-	-	-
F2. Financiamiento con Fuente de Pago de Transferencias Federales Etiquetadas	-	-	-
G. Amortización de la Deuda (G = G1 + G2)	15,063,196	7,249,483	7,249,483
G1. Amortización de la Deuda Pública con Gasto No Etiquetado	15,063,196	7,249,483	7,249,483
G2. Amortización de la Deuda Pública con Gasto Etiquetado	-	-	-
A3. Financiamiento Neto (A3 = F - G)	15,063,196	7,249,483	7,249,483

Sistema Estatal de Evaluación
Balance Presupuestario - LDF
Progreso Fideicomiso Promotor Urbano de Sonora
Del 01 de Enero al 30 de Junio de 2017

ETCA-IV-02

(PESOS)

TRIMESTRE: SEGUNDO

Concepto	Estimado/ Aprobado	Devengado	Recaudado/ Pagado
A1. Ingresos de Libre Disposición	59,954,442	25,199,285	25,199,285
A3.1 Financiamiento Neto con Fuente de Pago de Ingresos de Libre Disposición (A3.1 = F1 - G1)	15,063,196	7,249,483	7,249,483
F1. Financiamiento con Fuente de Pago de Ingresos de Libre Disposición	-	-	-
G1. Amortización de la Deuda Pública con Gasto No Etiquetado	15,063,196	7,249,483	7,249,483
B1. Gasto No Etiquetado (sin incluir Amortización de la Deuda Pública)	16,277,090	7,461,756	7,461,756
C1. Remanentes de Ingresos de Libre Disposición aplicados en el periodo	-	-	-
V. Balance Presupuestario de Recursos Disponibles (V = A1 + A3.1 - B1 + C1)	28,614,156	10,488,046	10,488,046
VI. Balance Presupuestario de Recursos Disponibles sin Financiamiento Neto (VI = V - A3.1)	43,677,352	17,737,529	17,737,529

Concepto	Estimado/ Aprobado	Devengado	Recaudado/ Pagado
A2. Transferencias Federales Etiquetadas	-	-	-
A3.2 Financiamiento Neto con Fuente de Pago de Transferencias Federales Etiquetadas (A3.2 = F2 - G2)	-	-	-
F2. Financiamiento con Fuente de Pago de Transferencias Federales Etiquetadas	-	-	-
G2. Amortización de la Deuda Pública con Gasto Etiquetado	-	-	-
B2. Gasto Etiquetado (sin incluir Amortización de la Deuda Pública)	-	-	-
C2. Remanentes de Transferencias Federales Etiquetadas aplicados en el periodo	-	-	-
VII. Balance Presupuestario de Recursos Etiquetados (VII = A2 + A3.2 - B2 + C2)	-	-	-
VIII. Balance Presupuestario de Recursos Etiquetados sin Financiamiento Neto (VIII = VII - A3.2)	-	-	-

Nallely Esther Villa Ruiz
Auxiliar Contable

Pedro Orozco Villegas
Contador


Sistema Estatal de Evaluación
 Relación de Cuentas Bancarias Productivas Específicas
 Progreso Fideicomiso Promotor Urbano de Sonora
 Del 01 de Enero al 30 de Junio de 2017
 (pesos)

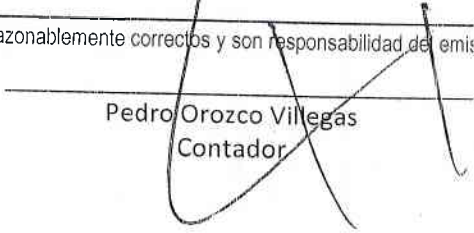
ETCA-IV-03

TRIMESTRE: SEGUNDO

Fondo, Programa o Convenio	Datos de la Cuenta Bancaria	
	Institución Bancaria	Número de Cuenta
1 ARRENDAMIENTO DEL CENTRO DE GOBIERNO	BANCOMER	CONTRATO DE FIDEICOMISO 24421-0
2 ARRENDAMIENTO DEL CENTRO DE GOBIERNO	BANCOMER	151480294
3 ARRENDAMIENTO DEL CENTRO DE GOBIERNO	BANCOMER	132762887
4 ARRENDAMIENTO DEL CENTRO DE GOBIERNO	SANTANDER	51382008771
5		
6		
7		
8		
9		
10		

"Bajo protesta de decir verdad declaramos que los Estados Financieros y sus Notas, son razonablemente correctos y son responsabilidad del emisor"


 Nallely Esther Villa Ruiz
 Auxiliar Contable


 Pedro Orozco Villegas
 Contador


Sistema Estatal de Evaluación
Relación de Bienes Muebles e Inmuebles que Componen su Patrimonio
Progreso Fideicomiso Promotor Urbano de Sonora
Al 30 de Junio de 2017
(pesos)

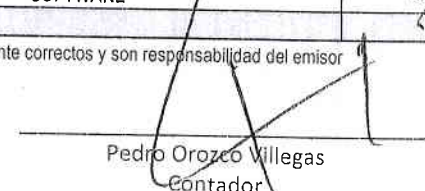
ETCA-IV-04

TRIMESTRE: SEGUNDO

Código		Descripción del Bien	Valor en Libros
BIENES MUEBLES			\$ 368,241.00
1	05000-5100-0511-51102	ESCRITORIO JOAQUIN	1.00
2	05000-5100-0511-51103	ESCRITORIO PEDRO	1.00
3	05000-5100-0511-51104	ESCRITORIO ISABEL	3,016.00
4	05000-5100-0511-51105	CREDENZA PEDRO	1.00
5	05000-5100-0511-51106	CREDENZA JOAQUIN	1.00
6	05000-5100-0511-51108	LIBRERO CREDENZA PEDRO	1.00
7	05000-5100-0511-51109	ARCHIVERO ISABEL	1,206.00
8	05000-5100-0511-51110	LIBRERO PEDRO	1.00
9	05000-5100-0511-51111	SILLA PEDRO	1.00
10	05000-5100-0511-51112	LIBRERO JOAQUIN	1.00
11	05000-5100-0511-51113	ARCHIVERO 4 G. MCA. OFIK	1.00
12	05000-5100-0511-51114	SILLA PEDRO	1.00
13	05000-5100-0511-51115	SILLA ISABEL	1.00
14	05000-5100-0511-51116	LIBRERO 2 ENTREPAÑOS I	1.00
15	05000-5100-0511-51117	SILLA ISABEL	1.00
16	05000-5100-0511-51118	SILLA ISABEL	1,034.00
17	05000-5100-0511-51119	SILLA JOAQUIN	1.00
18	05000-5100-0511-51120	SILLA JOAQUIN	1.00
19	05000-5100-0511-51121	SILLA JOAQUIN	1.00
20	05000-5100-0511-51122	LIBRERO PEDRO	1.00
21	05000-5100-0511-51123	SILLON EJECUTIVO PEDRO	2,240.00
22	05000-5100-0511-51124	LIBRERO 2 ENTREPAÑOS I	1.00
23	05000-5100-0511-51125	ARCHIVERO 4 GAVETAS PLOMO	1.00
24	05000-5100-0515-5102	CENTAL TELEFONICA	1.00
25	05000-5100-0515-5103	TELEFAX JOAQUIN	1,425.00
26	05000-5100-0515-5104	TELEFONO C/PANTALLA JOAQUIN	608.00
27	05000-5100-0515-5105	2 TELEFONOS C/P ISABEL	1,216.00
28	05000-5100-0515-5106	TELEFONO C/P PEDRO	608.00
29	05000-5100-0515-5107	MAQ. ESCRIBIR IBM ISABEL	1.00
30	05000-5100-0515-5108	LANIX TITAN JOAQUIN	1.00
31	05000-5100-0515-5109	LANIX TITAN ISABEL	1.00
32	05000-5100-0515-5110	LANIX TITAN PEDRO	1.00
33	05000-5100-0515-5111	IMPR. EPSON LX 300 +	1.00
34	05000-5100-0515-5112	IMPR. HP LASERJET 1320 ISABEL	1.00
35	05000-5100-0515-5113	MULTIFUNCIONAL HP CM1	1.00
36	05000-5100-0515-5114	COMPUTADORA OPTIPLEX PEDRO	17,850.00
37	05000-5100-0515-5115	COMPUTADORA OPTIPLEX NALLELY	17,850.00
38	05000-5100-0515-5116	COMPUTADORA OPTIPLEX ISABEL	17,850.00
39	05000-5100-0519-51903	1 EQUIPO MODULAR SONY	1.00
40	05000-5100-0519-51904	COIADORA CANON D-1320	6,638.00
41	05000-5600-0566-56602	TRANSFORMADOR 3F 500 13200-220/127 TIPO PEDES..	294,000.00
42	05000-5600-0569-56902	DESPACHADOR DE AGUA	2,672.00
BIENES INMUEBLES			
TERRENOS			
43	01141-1000-4000-00001	TERRENO	\$ 18,423,825.00
	05000-5800-0581-58102	TERRENO CENTRO DE GOBIERNO	925,714.00
			17,263,888.00
EDIFICIOS			
45	05000-5800-0583-5830	CENTRO DE GOBIERNO	\$ 221,372,959.00
			221,372,959.00
INTANGIBLES			
46	05000-5900-0591-59101	SOFTWARE	\$ 30,086.00
			30,086.00

Bajo protesta de decir verdad declaramos que los Estados Financieros y sus Notas, son razonablemente correctos y son responsabilidad del emisor


Nallely Esther Villa Ruiz
Auxiliar Contable



Pedro Orozco Villegas
Contador

Sistema Estatal de Evaluación
 Relación de esquemas bursátiles y de coberturas financieras
 Progreso Fideicomiso Promotor Urbano de Sonora
 Del 01 de Enero al 30 de Junio de 2017
 (pesos)


ETCA-IV-05

TRIMESTRE: SEGUNDO

Identificación del Instrumento	Colocación	Interés Ganados	Valor Actual
	A	B	C=A+B
1 "NADA QUE INFORMAR EN ESTE APARTADO"			0.00
2			
3			
4			
5			
6			
7			
8			
9			
10			
Total	0.00	0.00	0.00
Otros Instrumentos de Bursatilización			
1			
2			
3			
4			
5			
6			
7			
8			
9			
10			
Total Otros Instrumentos	0.00	0.00	0.00
TOTAL	0.00	0.00	0.00



 Nallely Esther Villa Ruiz
 Auxiliar Contable



 Pedro Orozco Villegas
 Contador

Metas Programadas y Realizadas

Meta 1: alcanzar ventas por \$16,277,090 por renta 12 de espacios del centro de gobierno, al 30 de junio se ha alcanzado un importe de \$7,362,155 es decir un 45%

PARTIDAS

11301 Sueldos.- Se programan \$1,439,025.00 y se alcanzan solo 553,985.00 es decir solo se ejercen el 38%.

11308 Ayuda para despensa.- Se programan \$67,200.00 y se alcanzan solo 22,680.00 es decir solo se ejercen el 34%.

13101 Prima quinquenal al personal burocrático.- Se programan \$217,761.00 y se alcanzan solo 93,805.00 es decir solo se ejercen el 43%.

13201 Prima de vacaciones y dominical.- Se programan \$92,044.00 y se alcanzan solo 0 es decir solo se ejercen el 0%.

13202 Aguinaldo o gratificación de fin de año.- Se programan \$230,109.00 y se alcanzan solo 0.00 es decir solo se ejercen el 0%.

15421 Bono día de las madres.- Se programan \$1,100.00 y se alcanzan solo 1,050.00 es decir solo se ejercen el 95%.

15424 Bono día del padre.- Se programan \$1000.00 y se alcanzan solo 500.00 es decir solo se ejercen el 50%.

13403 Estímulos al personal de confianza.- Se programan \$129,360.00 y se alcanzan solo 58,800.00 es decir solo se ejercen el 45%.

14101 Cuotas por servicios médicos ISSSTESON.- Se programan \$225,000.00 y se alcanzan solo 85,220.00 es decir solo se ejercen el 38%.

14102 Cuotas por seguro de vida ISSSTESON.- Se programan \$20.00 y se alcanzan solo 4.00 es decir solo se ejercen el 20%.

14103 Cuotas por seguro de retiro al ISSSTESON.- Se programan \$300.00 y se alcanzan solo 73.00 es decir solo se ejercen el 24%.

14104 Asignaciones para préstamos a corto plazo.- Se programan \$38,000.00 y se alcanzan solo 2,939.00 es decir solo se ejercen el 8%.

14106 Otras prestaciones de seguridad social.- Se programan \$286,772.00 y se alcanzan solo 111,668.00 es decir se ejercen el 39%.

14107 Cuotas para infraestructura, equipamiento y mantenimiento.- Se programan \$30,000.00 y se alcanzan solo 5,877.00 es decir solo se ejercen el 20%.

2000 materiales y suministros

21101 Materiales útiles y equipos menores de oficina.- Se programan \$25,000.00 y se alcanzan solo 5,488.00 es decir solo se ejercen el 22%.

Sistema Estatal de Evaluación
JUSTIFICACIONES
PROGRESO FIDEICOMISO PROMOTOR URBANO DE SONORA
Al 30 de JUNIO de 2017

ANEXO

SEGUNDO TRIMESTRE 2017

21401 Materiales y útiles para el procesamiento en eq. Y bienes informáticos.- Se programan \$30,000.00 y se alcanzan solo 2,203.00 es decir se ejerce el 7%.

21501 Material para Información .- Se programan \$5,000.00 y se alcanzan solo 0 es decir se ejerce el 0%.

21601 Material de Limpieza.- Se programan \$10,000.00 y se alcanzan solo 0.00 es decir se ejerce el 0%.

22101 Productos alimenticios para el personal en las Instalaciones.- Se programan \$15,000.00 y se alcanzan solo 1,645.00 es decir se ejerce el 11%.

23501 Productos químicos, farmacéuticos y de laboratorio adquiridos como materia prima Se programan \$3,500.00 y se alcanzan solo 0 es decir solo se ejercen el 0%.

24601 Material eléctrico y electrónico.- Se programan \$20,000.00 y se alcanzan solo 0.00 es decir solo se ejercen el 0%.

3000 Servicios Generales

31101 Energía Eléctrica.- Se programan \$40,425.00 y se alcanzan solo 6,461.00 es decir solo se ejercen el 16%.

31301 Agua Potable.- Se programan \$840.00 y se alcanzan solo 840.00 es decir solo se ejercen el 100%.

31401 Telefonía tradicional.- Se programan \$30,000.00 y se alcanzan solo 11,475.00 es decir solo se ejercen el 38%.

33101 Servicios legales de contabilidad auditorías y relacionados.- Se programan \$700,000.00 y se alcanzan solo 254,117.00 es decir solo se ejercen el 36%.

34101 Servicios Financieros y bancarios.- Se programan \$600,000.00 y se alcanzan solo 200,468.00 es decir solo se ejercen el 33%.

35101 Mantenimiento y Conservación de inmuebles.- Se programan \$1,014,921.00 y se alcanzan solo 222,533.00 es decir solo se ejercen el 22%.

35302 Mantenimiento y Conservación de Bienes Informáticos.- Se programan \$30,000.00 y se alcanzan solo 4,900.00 es decir solo se ejercen el 16%.

35701 Mantenimiento y Conservación de Maquinaria y Equipo.- Se programan \$8,000.00 y se alcanzan solo 2,764.00 es decir solo se ejercen el 35%.

35801 Servicios de Limpieza y manejo de desechos.- Se programan \$78,000.00 y se alcanzan 24,778.00 es decir se ejerce el 32%.

38101 Gasto Ceremonial.- Se programan \$24,610.00 y se alcanzan solo 9,240.00 es decir solo se ejercen el 38%.

39201 Impuestos y derechos.- Se programan \$783,243.00 y se alcanzan 778,243.00 es decir se ejerce el 99%.

7000 Inversiones Financieras y Otras Provisiones

72701.- entregas al fideicomitente.- Se programan \$10,000,000.00 y se alcanzan 5,000,000.00 es decir se ejerce el 50%. este recurso se entregó al gobierno del estado de sonora.

Sistema Estatal de Evaluación
JUSTIFICACIONES
PROGRESO FIDEICOMISO PROMOTOR URBANO DE SONORA
Al 30 de JUNIO de 2017

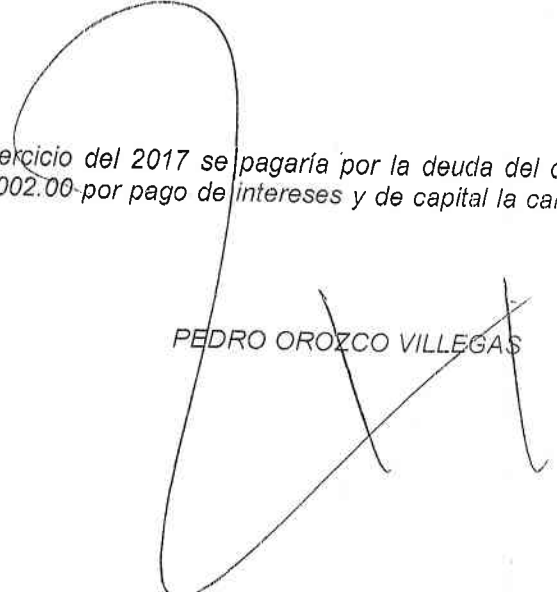
ANEXO

SEGUNDO TRIMESTRE 2017

9000 Deuda publica

92102 deuda.- el gobierno del estado programo que en el ejercicio del 2017 se pagaría por la deuda del centro de gobierno \$43,677,352.00 y se han ejercido a la fecha \$15,889,002.00 por pago de intereses y de capital la cantidad de 7,249,483.00


NALLELY VILLA RUIZ


PEDRO OROZCO VILLEGAS