

Sistema Estatal de Evaluación
Notas a los Estados Financieros
PROGRESO FIDEICOMISO PROMOTOR URBANO DE SONORA

ETCA-I-12

Al 30 de SEPTIEMBRE de 2017
(PESOS)

TRIMESTRE: TERCERO DE 2017

proceso de integración de su inventario a más tardar el 31 de Diciembre de 2013 y que las principales Reglas del Registro y Valoración del Patrimonio (Elementos Generales) son obligatorios a más tardar el 31 de Diciembre de 2013, no se considera oportuno incluir el reconocimiento de los efectos de la inflación en esta etapa.

Considerando, que el factor de actualización, resultante de comparar los INPC de Dic. 2012 107.2460 (fecha de los presentes estados financieros) contra Feb. 1994 18.6651 (fecha de adquisición y terminación de los inmuebles), fue de 5.7458; considerando que Fideicomiso Progreso, tiene un pasivo al 31 de Dic. 2012 de \$474,467.030, con garantía en los bienes inmuebles hasta el 31 de Dic. 2012, para presentar los valores de los activos fijos y del patrimonio lo más apegado a la realidad.

Se reconoce como un gasto, la depreciación de los bienes muebles e inmuebles.

En octubre 2012, se incorporó en la Contabilidad del Fideicomiso Progreso, el nuevo catálogo de cuentas por recomendación del Consejo Nacional de Armonización Contable (CONAC).

7.- POSICION EN MONEDA EXTRANJERA Y PROTECCION POR REGISTRO CAMBIARIO NO APLICA EN ESTE FIDEICOMISO.

8.- REPORTE ANALITICO DEL ACTIVO SE ENCUENTRA EN LA NOTA 4 DE NOTAS DE DESGLOSE

9.- FIDEICOMISOS MANDATOS Y ANALOGOS NO APLICA EN ESTE FIDEICOMISO

10.- REPORTE DE RECAUDACION SE ENCUENTRA EN LA NOTA 1 DE INGRESOS DE GESTION

11.- INFORMACION SOBRE LA DEUDA Y EL REPORTE ANALITICO DE LA DEUDA SE ENCUENTRA EN LA NOTA 7 DE NOTAS DE DESGLOSE.

12.- CALIFICACIONES OTORGADAS NO APLICA EN ESTE FIDEICOMISO

13.- PROCESO DE MEJORA NO APLICA EN ESTE FIDEICOMISO

14.- INFORMACION POR SEGMENTOS NO APLICA EN ESTE FIDEICOMISO

15.- EVENTOS POSTERIORES NO SE ESPERAN AJUSTES A LOS RESULTADOS DEL 2015

16.- PARTES RELACIONADAS NO APLICA EN ESTE FIDEICOMISO

17.- RESPONSABILIDAD SOBRE LA PRESENTACION RAZONABLE DE LOS ESTADOS FINANCIEROS

BAJO PROTESTA DE DECIR VERDAD DECLARAMOS QUE LOS ESTADOS FINANCIEROS Y SUS NOTAS, SON RAZONABLEMENTE CORRECTOS Y SON RESPONSABILIDAD DEL EMISOR.

C.P. PEDRO OROZCO VILLEGAS

CONTADOR

HERMOSILLO SONORA A 16 DE OCTUBRE DE 2017

Sistema Estatal de Evaluación
 Estado Analítico de Ingresos
 Progreso Fideicomiso Promotor Urbano de Sonora
 Del 01 de Enero al 30 de Septiembre de 2017

ETCA-II-01

(PESOS)
TRIMESTRE: Tercer Trimestre

Rubros de los Ingresos	Ingresos Estimado Original Anual (1)	Ampliaciones y Reducciones (+ ó -) (2)	Ingresos Modificado Anual (3= 1 +2)	Ingresos Devengado Acumulado (4)	Ingresos Recaudado Acumulado (5)	Diferencia (6= 5 - 1)
Impuestos						
Cuotas y Aportaciones de Seguridad Social	0	0	0	0	0	0
Contribuciones de Mejoras						
Derechos						
Productos	0	0	0	0	0	0
Corriente						
Capital						
Aprovechamientos	0	0	0	0	0	0
Corriente						
Capital						
Ingresos por Ventas de Bienes y Servicios	16,277,090		16,277,090	11,534,706	11,534,706	-4,742,384
Participaciones y Aportaciones			0			0
Transferencias, Asignaciones, Subsidios y Otras	0	0	0	0	0	0
Ayudas FEDERALES						
Transferencias, Asignaciones, Subsidios y Otras	43,677,352		43,677,352	28,143,518	28,143,518	-15,533,834
Ayudas ESTATALES						
Ingresos Derivados de Financiamientos			0			0
Total	59,954,442	0	59,954,442	39,678,224	39,678,224	-20,276,218
						Ingresos Excedentes 1

Sistema Estatal de Evaluación
 Estado Analítico de Ingresos
 Progreso Fideicomiso Promotor Urbano de Sonora
 Del 01 de Enero al 30 de Septiembre de 2017
 (PESOS)

ETCA-II-01

TRIMESTRE: Tercer Trimestre

Estado Analítico de Ingresos	Ingresos Estimado Original Anual (1)	Ampliaciones y Reducciones (+ ó -) (2)	Ingresos Modificado Anual (3= 1 +2)	Ingresos Devengado Acumulado (4)	Ingresos Recaudado Acumulado (5)	Diferencia (6= 5 - 1)
Por Fuente de Financiamiento						
Ingresos del Gobierno	0	0	0	0	0	0
Impuestos	0	0	0	0	0	0
Contribuciones de Mejoras	0	0	0	0	0	0
Derechos	0	0	0	0	0	0
Productos	0	0	0	0	0	0
Corriente	0	0	0	0	0	0
Capital	0	0	0	0	0	0
Aprovechamientos	0	0	0	0	0	0
Corriente	0	0	0	0	0	0
Capital	0	0	0	0	0	0
Participaciones y Aportaciones	0	0	0	0	0	0
Transferencias, Asignaciones, Subsidios y Otras Ayudas	0	0	0	0	0	0
Ingresos de Organismos y Empresas	59,954,442	0	59,954,442	39,678,224	39,678,224	-20,276,218
Cuotas y aportaciones de Seguridad Social	0	0	0	0	0	0
Ingresos por ventas de Bienes y Servicios	16,277,090	0	16,277,090	11,534,706	11,534,706	-4,742,384
Transferencias, Asignaciones, Subsidios y Otras Ayudas, FEDERALES	0	0	0	0	0	0
Transferencias, Asignaciones, Subsidios y Otras Ayudas, ESTATALES	43,677,352	0	43,677,352	28,143,518	28,143,518	-15,533,834
Ingresos derivados de Financiamiento	0	0	0	0	0	0
Ingresos Derivados de Financiamientos	0	0	0	0	0	0
Total	59,954,442	0	59,954,442	39,678,224	39,678,224	-20,276,218
						Ingresos Excedentes 1

[Handwritten Signature]

Nallely Esther Villa Ruiz
Auxiliar Contable

Pedro Orozco Villegas
Contador

[Large Handwritten Signature]

**Sistema Estatal de Evaluación
Estado Analítico de Ingresos Detallado – LDF
Progreso Fideicomiso Promotor Urbano de Sonora
Del 01 de Enero al 30 de Septiembre de 2017
(PESOS)**

TRIMESTRE: Tercer Trimestre

Concepto (c)	Ingreso					Diferencia (e)
	Estimado (d)	Ampliaciones/ (Reducciones)	Modificado	Devengado	Recaudado	
Ingresos de Libre Disposición						
A. Impuestos	-	-	-	-	-	-
B. Cuotas y Aportaciones de Seguridad Social	-	-	-	-	-	-
C. Contribuciones de Mejoras	-	-	-	-	-	-
D. Derechos	-	-	-	-	-	-
E. Productos	-	-	-	-	-	-
F. Aprovechamientos	-	-	-	-	-	-
G. Ingresos por Ventas de Bienes y Servicios	-	-	-	-	-	-
H. Participaciones	16,277,090.00	-	16,277,090.00	11,534,706.00	11,534,706.00	4,742,384.00
(H=H1+H2+H3+H4+H5+H6+H7+H8+H9+H10+H11)						
h1) Fondo General de Participaciones	-	-	-	-	-	-
h2) Fondo de Fomento Municipal	-	-	-	-	-	-
h3) Fondo de Fiscalización y Recaudación	-	-	-	-	-	-
h4) Fondo de Compensación	-	-	-	-	-	-
h5) Fondo de Extracción de Hidrocarburos	-	-	-	-	-	-
h6) Impuesto Especial Sobre Producción y Servicios	-	-	-	-	-	-
h7) 0.136% de la Recaudación Federal Participable	-	-	-	-	-	-
h8) 3.17% Sobre Extracción de Petróleo	-	-	-	-	-	-
h9) Gasolinas y Diésel	-	-	-	-	-	-
h10) Fondo del Impuesto Sobre la Renta	-	-	-	-	-	-
h11) Fondo de Estabilización de los Ingresos de las Entidades Federativas	-	-	-	-	-	-
I. Incentivos Derivados de la Colaboración Fiscal (I=I1+I2+I3+I4+I5)	-	-	-	-	-	-
i1) Tenencia o Uso de Vehículos	-	-	-	-	-	-
i2) Fondo de Compensación ISAN	-	-	-	-	-	-
i3) Impuesto Sobre Automóviles Nuevos	-	-	-	-	-	-

Concepto (c)	Ingreso					Diferencia (e)
	Estimado (d)	Ampliaciones/ (Reducciones)	Modificado	Devengado	Recaudado	
i4) Fondo de Compensación de Repesos-Intermedios	-	-	-	-	-	-
i5) Otros Incentivos Económicos	-	-	-	-	-	-
J. Transferencias	43,677,352.00	-	43,677,352.00	28,143,518.00	28,143,518.00	15,533,834.00
K. Convenios	-	-	-	-	-	-
k1) Otros Convenios y Subsidios	-	-	-	-	-	-
L. Otros Ingresos de Libre Disposición (L=I1+I2)	-	-	-	-	-	-
1) Participaciones en Ingresos Locales	-	-	-	-	-	-
2) Otros Ingresos de Libre Disposición	-	-	-	-	-	-
I. Total de Ingresos de Libre Disposición (I=A+B+C+D+E+F+G+H+I+J+K+L)	59,954,442.00	-	59,954,442.00	39,678,224.00	39,678,224.00	20,276,218.00
Ingresos Excedentes de Ingresos de Libre Disposición						
Transferencias Federales Etiquetadas						
A. Aportaciones (A=a1+a2+a3+a4+a5+a6+a7+a8)	-	-	-	-	-	-
a1) Fondo de Aportaciones para la Norma Educativa y Gasto Operativo	-	-	-	-	-	-
a2) Fondo de Aportaciones para los Servicios de Salud	-	-	-	-	-	-
a3) Fondo de Aportaciones para la Infraestructura Social	-	-	-	-	-	-
a4) Fondo de Aportaciones para el Fortalecimiento de los Municipios y de las Demarcaciones Territoriales del Distrito Federal	-	-	-	-	-	-
a5) Fondo de Aportaciones Múltiples	-	-	-	-	-	-
a6) Fondo de Aportaciones para la Educación Tecnológica y de Adultos	-	-	-	-	-	-
a7) Fondo de Aportaciones para la Seguridad Pública de los Estados y del Distrito Federal	-	-	-	-	-	-
a8) Fondo de Aportaciones para el Fortalecimiento de las Entidades Federativas	-	-	-	-	-	-
B. Convenios (B=b1+b2+b3+b4)	-	-	-	-	-	-
b1) Convenios de Protección Social en Salud	-	-	-	-	-	-
b2) Convenios de Descentralización	-	-	-	-	-	-
b3) Convenios de Reasignación	-	-	-	-	-	-
b4) Otros Convenios y Subsidios	-	-	-	-	-	-
C. Fondos Distintos de Aportaciones (C=c1+c2)	-	-	-	-	-	-
c1) Fondo para Entidades Federativas y Municipios Productores de Hidrocarburos	-	-	-	-	-	-

Concepto (c)	Ingreso					Diferencia (e)
	Estimado (d)	Ampliaciones/ (Reducciones)	Modificado	Devengado	Recaudado	
c2) Fondo Minero	-	-	-	-	-	-
D. Transferencias, Subsidios y Subvenciones, y Pensiones y Jubilaciones	-	-	-	-	-	-
E. Otras Transferencias Federales Etiquetadas	-	-	-	-	-	-
II. Total de Transferencias Federales Etiquetadas (II = A + B + C + D + E)	-	-	-	-	-	-
III. Ingresos Derivados de Financiamientos (III = A)	-	-	-	-	-	-
A. Ingresos Derivados de Financiamientos	-	-	-	-	-	-
IV. Total de Ingresos (IV = I + II + III)	59,954,442.00		59,954,442.00	39,678,224.00	39,678,224.00	20,276,218.00
Datos Informativos						
1. Ingresos Derivados de Financiamientos con Fuente de Pago de Ingresos de Libre Disposición	-	-	-	-	-	-
2. Ingresos Derivados de Financiamientos con Fuente de Pago de Transferencias Federales Etiquetadas	-	-	-	-	-	-
3. Ingresos Derivados de Financiamientos (3 = 1 + 2)	-	-	-	-	-	-

Nallely Esther Villa Ruiz

Nallely Esther Villa Ruiz
Auxiliar Contable

21

Pedro Orozco Villegas
Pedro Orozco Villegas
Contador

Sistema Estatal de Evaluación
Conciliación entre los Ingresos Presupuestarios y Contables
Progreso Fideicomiso Promotor Urbano de Sonora
Al 30 de Septiembre de 2017

ETCA-II-03


TRIMESTRE: Tercer Trimestre

(PESOS)

1. Ingresos Presupuestarios		39,678,224.00
(MAS)		
2. Ingresos contables no presupuestarios		2,389,762.00
Incremento por variación de inventarios		
Disminución del exceso de estimaciones por pérdida o deterioro u obsolescencia		
Disminución del exceso de provisiones		
Otros Ingresos y beneficios varios	1,921,817.00	
Otros Ingresos contables no presupuestarios	467,945.00	
(MENOS)		
3. Ingresos presupuestarios no contables		0.00
Productos de capital		
Aprovechamientos de capital		
Ingresos derivados de financiamientos		
Otros Ingresos presupuestarios no contables		
4. Ingresos Contables (4= 1 + 2 - 3)		42,067,986.00



Nallely Esther Villa Ruiz
Auxiliar Contable



Pedro Orozco Villegas
Contador

Sistema Estatal de Evaluación
Estado Analítico del Ejercicio Presupuesto de Egresos
Clasificación por Objeto del Gasto (Capítulo y Concepto)
Progreso Fideicomiso Promotor Urbano de Sonora
Del 01 de Enero al 30 de Septiembre de 2017

ETCA-II-04

TRIMESTRE: Tercer Trimestre

Ejercicio del Presupuesto por Capítulo del Gasto	Egresos Aprobado Anual (1)	Ampliaciones/ (Reducciones) (2)	Egresos Modificado Anual (3=1+2)	Egresos Devengado Acumulado (4)	Egresos Pagado Acumulado (5)	Subejercicio (6 = 3 - 4)
Servicios Personales	2,857,691	0	2,857,691	1,573,671	1,573,671	1,284,020
Remuneraciones al Personal de Carácter Permanente	1,506,225		1,506,225	888,341	888,341	617,884
Remuneraciones al Personal de Carácter Transitorio			0			0
Remuneraciones Adicionales y Especiales	669,274		669,274	268,761	268,761	400,513
Seguridad Social	580,092		580,092	328,085	328,085	252,007
Otras Prestaciones Sociales y Económicas	2,100		2,100			2,100
Previsiones			0			0
Pago de Estimulos a Servidores Públicos	100,000		100,000	88,484	88,484	11,516
Materiales y Suministros	108,500	0	108,500	26,112	26,112	82,388
Materiales de Administración, Emisión de Documentos y Artículos Oficiales	70,000		70,000	22,583	22,583	47,417
Alimentos y Utensilios	15,000		15,000	1,992	1,992	13,008
Materias Primas y Materiales de Producción y Comercialización			0			0
Materiales y Artículos de Construcción y de Reparación	20,000		20,000			20,000
Productos Químicos, Farmacéuticos y de Laboratorio	3,500		3,500	1,537	1,537	1,963
Combustibles, Lubricantes y Aditivos			0			0
Vestuario, Blancos, Prendas de Protección y Artículos Deportivos			0			0
Materiales y Suministros Para Seguridad			0			0
Herramientas, Refacciones y Accesorios Menores			0			0
Servicios Generales	3,310,899	0	3,310,899	2,334,280	2,334,280	976,619
Servicios Básicos	71,265		71,265	40,748	40,748	30,517
Servicios de Arrendamiento			0			0
Servicios Profesionales, Científicos, Técnicos y Otros Servicios	700,000		700,000	337,358	337,358	362,642
Servicios Financieros, Bancarios y Comerciales	600,000		600,000	299,158	299,158	300,842
Servicios de Instalación, Reparación, Mantenimiento y Conservación	1,130,921		1,130,921	864,693	864,693	266,228
Servicios de Comunicación Social y Publicidad			0			0
Servicios de Traslado y Viáticos	860		860			860
Servicios Oficiales	24,610		24,610	14,080	14,080	10,530
Otros Servicios Generales	783,243		783,243	778,243	778,243	5,000
Transferencias, Asignaciones, Subsidios y Otras Ayudas	0	0	0	0	0	0
Transferencias Internas y Asignaciones al Sector Público			0			0
Transferencias al Resto del Sector Público			0			0
Subsidios y Subvenciones			0			0
Ayudas Sociales			0			0
Pensiones y Jubilaciones			0			0
Transferencias a Fideicomisos, Mandatos y Otros Análogos			0			0
Transferencias a la Seguridad Social			0			0
Donativos			0			0
Transferencias al Exterior			0			0
Bienes Muebles, Inmuebles e Intangibles	0	0	0	0	0	0
Mobiliario y Equipo de Administración	0		0	0	0	0
Mobiliario y Equipo Educativo y Recreativo			0			0
Equipo e Instrumental Médico y de Laboratorio			0			0
Vehículos y Equipo de Transporte			0			0
Equipo de Defensa y Seguridad			0			0
Maquinaria, Otros Equipos y Herramientas			0			0
Activos Biológicos			0			0
Bienes Inmuebles			0			0
Activos Intangibles			0			0
Inversión Pública	0	0	0	0	0	0
Obra Pública en Bienes de Dominio Público			0			0
Obra Pública en Bienes Propios			0			0
Proyectos Productivos y Acciones de Fomento			0			0
Inversiones Financieras y Otras Provisiones	10,000,000	0	10,000,000	7,500,000	7,500,000	2,500,000
Inversiones Para el Fomento de Actividades Productivas			0			0
Acciones y Participaciones de Capital	10,000,000		10,000,000	7,500,000	7,500,000	2,500,000

Compra de Títulos y Valores			0			0
Concesión de Préstamos			0			0
Inversiones en Fideicomisos, Mandatos y Otros Análogos			0			0
Otras Inversiones Financieras			0			0
Provisiones para Contingencias y Otras Erogaciones Especiales			0			0
Participaciones y Aportaciones	0	0	0	0	0	0
Participaciones			0			0
Aportaciones			0			0
Convenios			0			0
Deuda Pública	43,677,352	0	43,677,352	35,643,518	35,643,518	8,033,834
Amortización de la Deuda Pública	15,063,196		15,063,196	11,083,143	11,083,143	3,980,053
Intereses de la Deuda Pública	28,614,156		28,614,156	24,560,375	24,560,375	4,053,781
Comisiones de la Deuda Pública			0			0
Gastos de la Deuda Pública			0			0
Costo por Coberturas			0			0
Apoyos Financieros			0			0
Adeudos de Ejercicios Fiscales Anteriores (Adefas)			0			0
Total del Gasto	59,954,442	0	59,954,442	47,077,581	47,077,581	12,876,861

Nallely Esther Villa Ruiz

Nallely Esther Villa Ruiz
Auxiliar Contable

Pedro Orozco Villegas

Pedro Orozco Villegas
Contador

Sistema Estatal de Evaluación
Progreso Fideicomiso Promotor Urbano de Sonora

ETCA-II-05

Estado Analítico del Ejercicio del Presupuesto de Egresos Detallado - LDF

Clasificación por Objeto del Gasto (Capítulo y Concepto)

Del 01 de Enero al 30 de Septiembre de 2017

(PESOS)

TRIMESTRE: Tercer Trimestre

Concepto (i)	Egresos					Subejercicio (j)
	Aprobado (k)	Ampliaciones (Reducciones)	Modificados	Devengado	Pagado	
I. Gasto No Estructurado (H+A+B+C+D+E+F+G+H+I)	59,954,442.00		59,954,442.00	47,077,581.00	47,077,581.00	12,876,861.00
A. Servicios Personales (A=1+2+3+4+5+6+7)	2,657,691.00		2,657,691.00	1,573,671.00	1,573,671.00	1,084,020.00
a) Remuneraciones al Personal de Carácter Permanente	1,506,225.00		1,506,225.00	888,341.00	888,341.00	617,884.00
a2) Remuneraciones al Personal de Carácter Transitorio						
a3) Remuneraciones Adicionales y Especiales	669,274.00		669,274.00	268,781.00	268,781.00	400,513.00
a4) Seguridad Social	580,092.00		580,092.00	329,085.00	329,085.00	252,007.00
a5) Otras Prestaciones Sociales y Económicas	2,100.00		2,100.00			2,100.00
a6) Previsiones						
a7) Pago de Efectivos a Servidores Públicos	100,000.00		100,000.00	88,484.00	88,484.00	11,516.00
B. Materiales y Suministros (B=1+2+3+4+5+6+7+8)	108,500.00		108,500.00	26,112.00	26,112.00	82,388.00
b1) Materiales de Administración, Emisión de Documentos y Artículos Oficiales	70,000.00		70,000.00	22,583.00	22,583.00	47,417.00
b2) Alimentos y Utensilios	15,000.00		15,000.00	1,922.00	1,922.00	13,078.00
b3) Materiales Primas y Materiales de Producción y Comercialización						
b4) Materiales y Artículos de Construcción y de Reparación	20,000.00		20,000.00			20,000.00
b5) Productos Químicos, Farmacéuticos y de Laboratorio	3,500.00		3,500.00	1,537.00	1,537.00	1,963.00
b6) Combustibles, Lubricantes y Activos						
b7) Vestuario, Bancos, Prendas de Protección y Artículos Deportivos						
b8) Materiales y Suministros Para Seguridad						
b9) Herramientas, Relaciones y Accesorios Menores						
C. Servicios Generales (C=1+2+3+4+5+6+7+8+9)	3,310,659.00		3,310,659.00	2,334,200.00	2,334,200.00	976,459.00
c1) Servicios Básicos	71,265.00		71,265.00	40,748.00	40,748.00	30,517.00
c2) Servicios de Arrendamiento						
c3) Servicios Profesionales, Científicos, Técnicos y Otros Servicios	700,000.00		700,000.00	337,358.00	337,358.00	362,642.00
c4) Servicios Financieros, Bancarios y Comerciales	600,000.00		600,000.00	299,156.00	299,156.00	300,844.00
c5) Servicios de Instalación, Reparación, Mantenimiento y Conservación	1,130,921.00		1,130,921.00	864,692.00	864,692.00	266,229.00
c6) Servicios de Comunicación Social y Publicidad						
c7) Servicios de Traslado y Viajes	600.00		600.00			600.00
c8) Servicios Oficiales	24,810.00		24,810.00	14,080.00	14,080.00	10,730.00
c9) Otros Servicios Generales	783,243.00		783,243.00	778,243.00	778,243.00	5,000.00
D. Transferencias, Asignaciones, Subsidios y Otras Ayudas (D=1+2+3+4+5+6+7+8+9)						
d1) Transferencias Internas y Asignaciones al Sector Público						
d2) Transferencias al Resol del Sector Público						
d3) Subsidios y Subvenciones						
d4) Ayudas Sociales						
d5) Pensiones y Jubilaciones						
d6) Transferencias a Fideicomisos, Mandatos y Otros Análogos						
d7) Transferencias a la Seguridad Social						
d8) Donativos						
d9) Transferencias al Exterior						
E. Bienes Muebles, Inmuebles e Intangibles (E=1+2+3+4+5+6+7+8+9)						
e1) Mobiliario y Equipo de Administración						
e2) Mobiliario y Equipo Educativo y Recreativo						
e3) Equipo e Instrumentos Médicos y de Laboratorio						
e4) Vehículos y Equipo de Transporte						
e5) Equipo de Defensa y Seguridad						
e6) Maquinaria, Otros Equipos y Herramientas						
e7) Activos Biológicos						
e8) Bienes Inmuebles						
e9) Activos Intangibles						
F. Inversión Pública (F=1+2+3)						
f1) Obra Pública en Bienes de Dominio Público						
f2) Obra Pública en Bienes Propios						
f3) Proyectos Productivos y Acciones de Fomento						
G. Inversiones Financieras y Otras Provisiones (G=1+2+3+4+5+6+7)						
g1) Inversiones Para el Fomento de Actividades Productivas						
g2) Acciones y Participaciones de Capital						
g3) Compra de Títulos y Valores						
g4) Concesión de Préstamos						
g5) Inversiones en Fideicomisos, Mandatos y Otros Análogos						
g6) Otras Inversiones Financieras						
g7) Provisiones para Contingencias y Otras Erogaciones Especiales						

H. Participaciones y Aportaciones (H=H1+H2+H3)	10,000,000.00	10,000,000.00	7,500,000.00	7,500,000.00	2,500,000.00
h1) Participaciones	10,000,000.00	10,000,000.00	7,500,000.00	7,500,000.00	2,500,000.00
h2) Aportaciones	-	-	-	-	-
h3) Convenios	-	-	-	-	-
I. Deuda Pública (I=I1+I2+I3+I4+I5+I6+I7)	43,877,352.00	43,877,352.00	35,843,518.00	35,843,518.00	8,033,834.00
i1) Amortización de la Deuda Pública	15,083,196.00	15,083,196.00	11,083,143.00	11,083,143.00	3,999,053.00
i2) Intereses de la Deuda Pública	28,814,156.00	28,814,156.00	24,560,375.00	24,560,375.00	4,253,781.00
i3) Comisiones de la Deuda Pública	-	-	-	-	-
i4) Gastos de la Deuda Pública	-	-	-	-	-
i5) Costo por Cobranza	-	-	-	-	-
i6) Apoyos Financieros	-	-	-	-	-
i7) Adjudas de Ejercicios Fiscales Anteriores (ADEFAS)	-	-	-	-	-
J. Gasto Equilibrado (J=J1+J2+J3+J4+J5+J6+J7)	-	-	-	-	-
A. Servicios Personales (A=A1+A2+A3+A4+A5+A6+A7)	-	-	-	-	-
a1) Remuneraciones al Personal de Carácter Permanente	-	-	-	-	-
a2) Remuneraciones al Personal de Carácter Transitorio	-	-	-	-	-
a3) Remuneraciones Adicionales y Especiales	-	-	-	-	-
a4) Seguridad Social	-	-	-	-	-
a5) Otras Prestaciones Sociales y Económicas	-	-	-	-	-
a6) Previsiones	-	-	-	-	-
a7) Pago de Efectivos a Servidores Públicos	-	-	-	-	-
B. Materiales y Suministros (B=B1+B2+B3+B4+B5+B6+B7+B8+B9)	-	-	-	-	-
b1) Materiales de Administración, Emisión de Documentos y Artículos Oficiales	-	-	-	-	-
b2) Alimentos y Utensilios	-	-	-	-	-
b3) Materias Primas y Materiales de Producción y Comercialización	-	-	-	-	-
b4) Materiales y Artículos de Construcción y de Reparación	-	-	-	-	-
b5) Productos Químicos, Farmacéuticos y de Laboratorio	-	-	-	-	-
b6) Combustibles, Lubricantes y Aditivos	-	-	-	-	-
b7) Vestuario, Blancos, Prendas de Protección y Artículos Deportivos	-	-	-	-	-
b8) Materiales y Suministros Para Seguridad	-	-	-	-	-
b9) Herramientas, Relaciones y Accesorios Menores	-	-	-	-	-
C. Servicios Generales (C=C1+C2+C3+C4+C5+C6+C7+C8+C9)	-	-	-	-	-
c1) Servicios Básicos	-	-	-	-	-
c2) Servicios de Anidamiento	-	-	-	-	-
c3) Servicios Profesionales, Científicos, Técnicos y Otros Servicios	-	-	-	-	-
c4) Servicios Financieros, Bancarios y Comerciales	-	-	-	-	-
c5) Servicios de Instalación, Reparación, Mantenimiento y Conservación	-	-	-	-	-
c6) Servicios de Comunicación Social y Publicidad	-	-	-	-	-
c7) Servicios de Tránsito y Viajes	-	-	-	-	-
c8) Servicios Oficiales	-	-	-	-	-
c9) Otros Servicios Generales	-	-	-	-	-
D. Transferencias, Asignaciones, Subsidios y Otras Ayudas (D=D1+D2+D3+D4+D5+D6+D7+D8+D9)	-	-	-	-	-
d1) Transferencias Internas y Asignaciones al Sector Público	-	-	-	-	-
d2) Transferencias al Resto del Sector Público	-	-	-	-	-
d3) Subsidios y Subvenciones	-	-	-	-	-
d4) Ayudas Sociales	-	-	-	-	-
d5) Pensiones y Jubilaciones	-	-	-	-	-
d6) Transferencias a Fideicomisos, Mandatos y Otros Análogos	-	-	-	-	-
d7) Transferencias a la Seguridad Social	-	-	-	-	-
d8) Donativos	-	-	-	-	-
d9) Transferencias al Exterior	-	-	-	-	-
E. Bienes Muebles, Inmuebles e Intangibles (E=E1+E2+E3+E4+E5+E6+E7+E8+E9)	-	-	-	-	-
e1) Mobiliario y Equipo de Administración	-	-	-	-	-
e2) Mobiliario y Equipo Educativo y Representativo	-	-	-	-	-
e3) Equipo e Instrumental Médico y de Laboratorio	-	-	-	-	-
e4) Vehículos y Equipo de Transporte	-	-	-	-	-
e5) Equipo de Defensa y Seguridad	-	-	-	-	-
e6) Maquinaria, Otros Equipos y Herramientas	-	-	-	-	-
e7) Activos Biológicos	-	-	-	-	-
e8) Bienes Inmuebles	-	-	-	-	-
e9) Activos Intangibles	-	-	-	-	-
F. Inversión Pública (F=F1+F2+F3)	-	-	-	-	-
f1) Otra Pública en Bienes de Dominio Público	-	-	-	-	-
f2) Otra Pública en Bienes Propios	-	-	-	-	-
f3) Proyectos Productivos y Acciones de Fomento	-	-	-	-	-
G. Inversiones Financieras y Otras Provisiones (G=G1+G2+G3+G4+G5+G6+G7)	-	-	-	-	-
g1) Inversiones Para el Fomento de Actividades Productivas	-	-	-	-	-
g2) Acciones y Participaciones de Capital	-	-	-	-	-
g3) Compra de Títulos y Valores	-	-	-	-	-
g4) Concesión de Plazas	-	-	-	-	-
g5) Inversiones en Fideicomisos, Mandatos y Otros Análogos	-	-	-	-	-
Fideicomiso de Deudas e Ingresos (Informativo)	-	-	-	-	-

g) Otras Ingresos Financieros						
g) Provisiones para Contingencias y Otros Erogaciones Especiales						
H. Participaciones y Aportaciones (H=h1+H2+H3)						
h1) Participaciones						
h2) Aportaciones						
h3) Convenios						
I. Deuda Pública (I=I1+I2+I3+I4+I5+I6+I7)						
I1) Amortización de la Deuda Pública						
I2) Intereses de la Deuda Pública						
I3) Comisiones de la Deuda Pública						
I4) Gastos de la Deuda Pública						
I5) Costo por Coberturas						
I6) Apoyos Financieros						
I7) Adecuación de Ejercicios Fiscales Anteriores (ADEFAS)						
II. Total de Egresos (II = I + II)	59,954,442.00		59,954,442.00	47,077,581.00	47,077,581.00	12,876,861.00

Nallely Esther Villa Ruiz

Nallely Esther Villa Ruiz
Auxiliar Contable

Pedro Orozco Villegas

Pedro Orozco Villegas
Contador

Sistema Estatal de Evaluación
 Estado Analítico del Ejercicio Presupuesto de Egresos
 Clasificación Económica (por Tipo de Gasto)
 Progreso Fideicomiso Promotor Urbano de Sonora
 Del 01 de Enero al 30 de Septiembre de 2017

ETCA-II-06

TRIMESTRE: Tercer Trimestre

(PESOS)

Concepto	Egresos Aprobado Anual (1)	Ampliaciones/ (Reducciones) (2)	Egresos Modificado Anual (3=1+2)	Egresos Devengado Acumulado (4)	Egresos Pagado Acumulado (5)	Subejercicio (6 = 3 - 4)
Gasto Corriente	6,277,090		6,277,090	3,934,063	3,934,063	2,343,027
Gasto de Capital	10,000,000		10,000,000	7,500,000	7,500,000	2,500,000
Amortización de la Deuda y Disminución de Pasivos	43,677,352		43,677,352	35,643,518	35,643,518	8,033,834
Pensiones y Jubilaciones			0			0
Participaciones			0			0
Total del Gasto	59,954,442	0	59,954,442	47,077,581	47,077,581	12,876,861

Nallely Esther Villa Ruiz

Nallely Esther Villa Ruiz
Auxiliar Contable

Pedro Orozco Villegas
Contador

Sistema Estatal de Evaluación
 Estado Analítico del Ejercicio Presupuesto de Egresos
 Clasificación Administrativa (Por Unidad Administrativa)
 Progreso Fideicomiso Promotor Urbano de Sonora
 Del 01 de Enero al 30 de Septiembre de 2017

TRIMESTRE: Tercer Trimestre

(PESOS)

Clasificación Administrativa (Por Unidad Administrativa)	Egresos Aprobado Anual (1)	Ampliaciones/Reducciones (2)	Egresos Modificado Anual (3=1+2)	Egresos Devengado Acumulado (4)	Egresos Pagado Acumulado (5)	Subejercicio (6=3-4)
DIRECCION GENERAL	59,954,442	0	59,954,442	47,077,581	47,077,581	12,876,861
Unidad Administrativa 2	0		0			0
Unidad Administrativa 3			0			0
Unidad Administrativa 4			0			0
Unidad Administrativa 5			0			0
Unidad Administrativa 6			0			0
Unidad Administrativa 7			0			0
Unidad Administrativa 8			0			0
Unidad Administrativa 9			0			0
Total del Gasto	59,954,442	0	59,954,442	47,077,581	47,077,581	12,876,861

Nallely Esther Villa Ruiz

Nallely Esther Villa Ruiz
 Auxiliar Contable

Pedro Orozco Villegas

Pedro Orozco Villegas
 Contador

Sistema Estatal de Evaluación

ETCA-II-08

Progreso Fideicomiso Promotor Urbano de Sonora

Estado Analítico del Ejercicio del Presupuesto de Egresos Detallado - LDF

Clasificación Administrativa

Del 01 de Enero al 30 de Septiembre de 2017

TRIMESTRE: Tercer Trimestre

(PESOS)

Concepto (c)	Egresos					Subejercicio (e)
	Aprobado (d)	Ampliaciones/ (Reducciones)	Modificado	Devengado	Pagado	
Gasto No Etiquetado						
A+B+C+D+E+F+G+H)	59,954,442.00		59,954,442.00	47,077,581.00	47,077,581.00	12,876,861.00
DIRECCION GENERAL	59,954,442.00		59,954,442.00	47,077,581.00	47,077,581.00	12,876,861.00
Dependencia o Unidad Administrativa 2						
Dependencia o Unidad Administrativa 3						
Dependencia o Unidad Administrativa 4						
Dependencia o Unidad Administrativa 5						
Dependencia o Unidad Administrativa 6						
Dependencia o Unidad Administrativa 7						
Dependencia o Unidad Administrativa xx						
Gasto Etiquetado						
A+B+C+D+E+F+G+H)						
Dependencia o Unidad Administrativa 1						
Dependencia o Unidad Administrativa 2						
Dependencia o Unidad Administrativa 3						
Dependencia o Unidad Administrativa 4						
Dependencia o Unidad Administrativa 5						
Dependencia o Unidad Administrativa 6						
Dependencia o Unidad Administrativa 7						
Dependencia o Unidad Administrativa xx						
Total de Egresos (III = I + II)	59,954,442.00		59,954,442.00	47,077,581.00	47,077,581.00	12,876,861.00

Nallely Esther Villa Ruiz

Nallely Esther Villa Ruiz
Auxiliar Contable

Pedro Orozco Villegas
Contador

Sistema Estatal de Evaluación
Estado Analítico del Ejercicio Presupuesto de Egresos
Clasificación Administrativa (Por Poderes)
Progreso Fideicomiso Promotor Urbano de Sonora
Del 01 de Enero al 30 de Septiembre de 2017

ETCA-II-09

TRIMESTRE: Tercer Trimestre

(PESOS)

Clasificación Administrativa (Por Poderes)	Egresos Aprobado Anual (1)	Ampliaciones/ (Reducciones) (2)	Egresos Modificado Anual (3=1+2)	Egresos Devengado Acumulado (4)	Egresos Pagado Acumulado (5)	Subejercicio (6 = 3 - 4)
Poder Ejecutivo	59,954,442		59,954,442	47,077,581	47,077,581	12,876,861
Poder Legislativo			0			0
Poder Judicial			0			0
Órganos Autónomos			0			0
Total del Gasto	59,954,442	0	59,954,442	47,077,581	47,077,581	12,876,861

Nallely Villa Ruiz

Nallely Esther Villa Ruiz
Auxiliar Contable

Pedro Orozco Villegas

Pedro Orozco Villegas
Contador

21

Sistema Estatal de Evaluación
 Estado Analítico del Ejercicio Presupuesto de Egresos
 ETCA-II-10

Clasificación Administrativa (Por Tipo de Organismos o Entidad Paraestatal)

Progreso Fideicomiso Promotor Urbano de Sonora

Del 01 de Enero al 30 de Septiembre de 2017

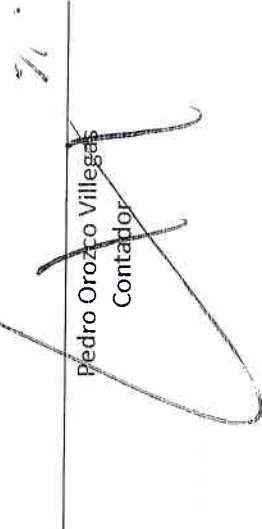
(PESOS)

TRIMESTRE: Tercer Trimestre

Concepto	Egresos Aprobado Anual (1)	Ampliaciones/ (Reducciones) (2)	Egresos Modificado Anual (3=1+2)	Egresos Devengado Acumulado (4)	Egresos Pagado Acumulado (5)	Subejercicio (6 = 3 - 4)
Entidades Paraestatales y Fideicomisos No Empresariales y No Financieros	59,954,442		59,954,442	47,077,581	47,077,581	12,876,861
Instituciones Públicas de la Seguridad Social			0			0
Entidades Paraestatales Empresariales No Financieras con Participación Estatal Mayoritaria			0			0
Fideicomisos Empresariales No Financieros con Participación Estatal Mayoritaria			0			0
Entidades Paraestatales Empresariales Financieras Monetarias con Participación Estatal Mayoritaria			0			0
Entidades Paraestatales Empresariales Financieras No Monetarias con Participación Estatal Mayoritaria			0			0
Fideicomisos Financieros Públicos con Participación Estatal Mayoritaria			0			0
Total del Gasto	59,954,442	0	59,954,442	47,077,581	47,077,581	12,876,861



Nallely Esther Villa Ruiz
Auxiliar Contable

71

 Pedro Orozco Villegas
Contador

Sistema Estatal de Evaluación
Estado Analítico del Ejercicio Presupuesto de Egresos
Clasificación Funcional (Finalidad y Función)
Progreso Fideicomiso Promotor Urbano de Sonora
Del 01 de Enero al 30 de Septiembre de 2017
(PESOS)

ETCA-II-11

TRIMESTRE: Tercer Trimestre

Concepto	Egresos Aprobado Anual (1)	Ampliaciones/ (Reducciones) (2)	Egresos Modificado Anual (3=1+2)	Egresos Devengado Acumulado (4)	Egresos Pagado Acumulado (5)	Subejercicio (6 = 3 - 4)
Gobierno	59,954,442	0	59,954,442	47,077,581	47,077,581	12,876,861
Legislación			0			0
Justicia			0			0
Coordinación de la Política de Gobierno			0			0
Relaciones Exteriores			0			0
Asuntos Financieros y Hacendarios	59,954,442		59,954,442	47,077,581	47,077,581	12,876,861
Seguridad Nacional			0			0
Asuntos de Orden Público y Seguridad Interior			0			0
Otros Servicios Generales			0			0
Desarrollo Social	0	0	0	0	0	0
Protección Ambiental			0			0
Viviendas y Servicios a la Comunidad			0			0
Salud			0			0
Recreación, Cultura y Otras Manifestaciones Sociales			0			0
Educación			0			0
Protección Social			0			0
Otros Asuntos Sociales			0			0
Desarrollo Económico	0	0	0	0	0	0
Asuntos Económicos, Comerciales y Laborales en General			0			0
Agropecuaria, Silvicultura, Pesca y Caza			0			0
Combustibles y Energía			0			0
Minería, Manufacturas y Construcción			0			0
Transporte			0			0
Comunicaciones			0			0
Turismo			0			0
Ciencia, Tencología e Innovación			0			0
Otras Industrias y Otros Asuntos Económicos			0			0
Otras No Clasificadas en funciones anteriores	0	0	0	0	0	0
Transacciones de la Deuda Pública / Costo financiero de la Deuda	0		0	0	0	0
Transferencias, Participaciones y Aportaciones entre Diferentes Niveles y Órdenes de gobierno			0			0
Saneamiento del Sistema Financiero			0			0
Adeudos de ejercicios Fiscales Anteriores			0			0
Total del Gasto	59,954,442	0	59,954,442	47,077,581	47,077,581	12,876,861

Nallely Esther Villa Ruiz
Auxiliar Contable

Pedro Orozco Villegas
Contador

Sistema Estatal de Evaluación

Progreso Fideicomiso Promotor Urbano de Sonora

Estado Analítico del Ejercicio del Presupuesto del Presupuesto de Egresos Detallado - LDF

Clasificación Funcional (Finalidad y Función)

Del 01 de Enero al 30 de Septiembre de 2017

(PESOS)

ETCA-II-12

TRIMESTRE: Tercer Trimestre

Concepto (c)	Egresos					Subejercicio (e)
	Aprobado (d)	Ampliaciones/ (Reducciones)	Modificado	Devengado	Pagado	
I. Gasto No Etiquetado (I=A+B+C+D)						
A. Gobierno (A=a1+a2+a3+a4+a5+a6+a7+a8)	59,954,442.00	-	59,954,442.00	47,077,581.00	47,077,581.00	12,876,861.00
a1) Legislación						
a2) Justicia						
a3) Coordinación de la Política de Gobierno						
a4) Relaciones Exteriores						
a5) Asuntos Financieros y Hacendarios						
a6) Seguridad Nacional						
a7) Asuntos de Orden Público y de Seguridad Interior						
a8) Otros Servicios Generales						
B. Desarrollo Social (B=b1+b2+b3+b4+b5+b6+b7)	59,954,442.00	-	59,954,442.00	47,077,581.00	47,077,581.00	12,876,861.00
b1) Protección Ambiental						
b2) Vivienda y Servicios a la Comunidad						
b3) Salud						
b4) Recreación, Cultura y Otras Manifestaciones Sociales						
b5) Educación						
b6) Protección Social						
b7) Otros Asuntos Sociales						
C. Desarrollo Económico (C=c1+c2+c3+c4+c5+c6+c7+c8+c9)						
c1) Asuntos Económicos, Comerciales y Laborales en General						
c2) Agropecuaria, Silvicultura, Pesca y Caza						
c3) Combustibles y Energía						
c4) Minería, Manufacturas y Construcción						

Concepto (c)	Egresos					Subejercicio (e)
	Aprobado (d)	Ampliaciones/ (Reducciones)	Modificado	Devengado	Pagado	
c5) Transporte c6) Comunicaciones c7) Turismo c8) Ciencia, Tecnología e Innovación c9) Otras Industrias y Otros Asuntos Económicos						
D. Otras No Clasificadas en Funciones Anteriores (D=d1+d2+d3+d4) d1) Transacciones de la Deuda Pública / Costo Financiero de la Deuda d2) Transferencias, Participaciones y Aportaciones Entre Diferentes Niveles y Ordenes de Gobierno d3) Saneamiento del Sistema Financiero d4) Adeudos de Ejercicios Fiscales Anteriores						
III. Gasto Etiquetado (II=A+B+C+D) A. Gobierno (A=a1+a2+a3+a4+a5+a6+a7+a8) a1) Legislación a2) Justicia a3) Coordinación de la Política de Gobierno a4) Relaciones Exteriores a5) Asuntos Financieros y Hacendarios a6) Seguridad Nacional a7) Asuntos de Orden Público y de Seguridad Interior a8) Otros Servicios Generales						
B. Desarrollo Social (B=b1+b2+b3+b4+b5+b6+b7) b1) Protección Ambiental b2) Vivienda y Servicios a la Comunidad b3) Salud b4) Recreación, Cultura y Otras Manifestaciones Sociales b5) Educación b6) Protección Social b7) Otros Asuntos Sociales						

Concepto (c)	Egresos					Subejercicio (e)
	Aprobado (d)	Ampliaciones/ (Reducciones)	Modificado	Devengado	Pagado	
C. Desarrollo Económico (C=c1+c2+c3+c4+c5+c6+c7+c8+c9) c1) Asuntos Económicos, Comerciales y Laborales en General c2) Agropecuaria, Silvicultura, Pesca y Caza c3) Combustibles y Energía c4) Minería, Manufacturas y Construcción c5) Transporte c6) Comunicaciones c7) Turismo c8) Ciencia, Tecnología e Innovación c9) Otras Industrias y Otros Asuntos Económicos						
D. Otras No Clasificadas en Funciones Anteriores (D=d1+d2+d3+d4) d1) Transacciones de la Deuda Pública / Costo Financiero de la Deuda d2) Transferencias, Participaciones y Aportaciones Entre Diferentes Niveles y Ordenes de Gobierno d3) Saneamiento del Sistema Financiero d4) Adeudos de Ejercicios Fiscales Anteriores						
III. Total de Egresos (III = I + II)	59,954,442.00	-	59,954,442.00	47,077,581.00	47,077,581.00	12,876,861.00

Nallely Esther Villa Ruiz
Auxiliar Contable

Pedro Orozco Villegas
Contador

Sistema Estatal de Evaluación
Estado Analítico del Ejercicio Presupuesto de Egresos
Por Partida del Gasto

ETCA-II-13

Progreso Fideicomiso Promotor Urbano de Sonora
Del 01 de Enero al 30 de Septiembre de 2017

TRIMESTRE: Tercer Trimestre								
1000	Ejercicio del Presupuesto por Partida / Descripción	Egresos Aprobado Anual (1)	Ampliaciones/ (Reducciones) (2)	Egresos Modificado Anual (3=1+2)	Egresos Devengado Acumulado (4)	Egresos Pagado Acumulado (5)	Subejercicio (6 = 3 - 4)	% Avance Anual (7 = 4/3)
(PESOS)								
1100	Servicios personales	\$ 2,857,691.00		\$ 2,857,691.00	\$ 1,573,671.00	\$ 1,573,671.00	\$ 1,284,020.00	55%
1100	Remuneraciones al personal de carácter permanente	\$ 1,506,225.00		\$ 1,506,225.00	\$ 888,341.00	\$ 888,341.00	\$ 617,884.00	59%
113	Sueldo base al personal permanente	1,506,225.00		1,506,225.00	888,341.00	888,341.00	617,884.00	59%
11301	Sueldos	1,439,025.00		1,439,025.00	854,321.00	854,321.00	584,704.00	59%
11308	Ayuda para Despensa	67,200.00		67,200.00	34,020.00	34,020.00	33,180.00	51%
1300	Remuneraciones adicionales y especiales	\$ 669,274.00		\$ 669,274.00	\$ 287,211.00	\$ 287,211.00	\$ 402,063.00	40%
131	Primas por años de servicios efectivos prestados	217,761.00		217,761.00	142,657.00	142,657.00	75,104.00	66%
13101	Primas y acreditaciones por años de servicio efectivos prestados al personal	217,761.00		217,761.00	142,657.00	142,657.00	75,104.00	66%
132	Primas de vacaciones, dominical y gratificación de fin de año	322,153.00		322,153.00	36,354.00	36,354.00	285,799.00	11%
13201	Prima vacacional	92,044.00		92,044.00	36,354.00	36,354.00	55,690.00	39%
13202	Gratificación por fin de año	230,109.00		230,109.00	-	-	230,109.00	0%
134	Compensaciones	129,360.00		129,360.00	88,200.00	88,200.00	41,160.00	68%
13403	Estímulos al personal de confianza	129,360.00		129,360.00	88,200.00	88,200.00	41,160.00	68%
1400	Seguridad Social	\$ 580,092.00		\$ 580,092.00	\$ 328,085.00	\$ 328,085.00	\$ 252,007.00	57%
141	Aportaciones de Seguridad Social	580,092.00		580,092.00	328,085.00	328,085.00	252,007.00	57%
14101	Aportaciones al ISSSTE	225,000.00		225,000.00	134,377.00	134,377.00	90,623.00	60%
14102	Aportación por Seguro de Vida al ISSSTESON	20.00		20.00	6.00	6.00	14.00	30%
14103	Aportación por Seguro de Retiro al ISSSTESON	300.00		300.00	117.00	117.00	183.00	39%
14104	Asignación para Prestamos a Corto Plazo	38,000.00		38,000.00	4,722.00	4,722.00	33,278.00	12%
14106	Otras Prestaciones de Seguridad Social	286,772.00		286,772.00	179,420.00	179,420.00	107,352.00	63%
14107	Aportación para Infraestructura, Equipamiento y Mantenimiento Hospitalario	30,000.00		30,000.00	9,443.00	9,443.00	20,557.00	31%
1500	Otras Prestaciones Sociales y Económicas	\$ 2,100.00		\$ 2,100.00	\$ 1,550.00	\$ 1,550.00	\$ 550.00	74%
154	Prestaciones Contractuales	2,100.00		2,100.00	1,550.00	1,550.00	550.00	74%
15421	Bono de Día de Madres	1,100.00		1,100.00	1,050.00	1,050.00	50.00	95%
15424	Bono del Día del Padre	1,000.00		1,000.00	500.00	500.00	500.00	50%
1700	Pagos de Estímulos a Servidores Públicos	\$ 100,000.00		\$ 100,000.00	\$ 88,484.00	\$ 88,484.00	\$ 11,516.00	88%
171	Estímulos	100,000.00		100,000.00	88,484.00	88,484.00	11,516.00	88%
17102	Estímulos al Personal	100,000.00		100,000.00	88,484.00	88,484.00	11,516.00	88%
2000	Materiales y Suministros	\$ 108,500.00		\$ 108,500.00	\$ 26,112.00	\$ 26,112.00	\$ 82,388.00	24%

Ejercicio del Presupuesto por Partida / Descripción		Egresos Aprobado Anual (1)	Ampliaciones/ (Reducciones) (2)	Egresos Modificado Anual (3=1+2)	Egresos Devengado Acumulado (4)	Egresos Pagado Acumulado (5)	Subejercicio (6=3-4)	% Avance Anual (7= 4/3)
2100	Materiales de Administración, Emisión de Documentos y Artículos Oficiales	\$ 70,000.00		\$ 70,000.00	\$ 22,583.00	\$ 22,583.00	\$ 47,417.00	32%
211	Materiales, Utiles y Equipos Menores de Oficina	25,000.00		25,000.00	11,703.00	11,703.00	13,297.00	47%
21101	Materiales, Utiles y Equipos Menores de Oficina	25,000.00		25,000.00	11,703.00	11,703.00	13,297.00	47%
214	Materiales, Utiles y Equipos Menores de Tecnología	30,000.00		30,000.00	10,880.00	10,880.00	19,120.00	36%
21401	Materiales y Utiles para el Procesamiento de Equipos y Bienes Informáticos	30,000.00		30,000.00	10,880.00	10,880.00	19,120.00	36%
215	Material Impreso e Información Digital	5,000.00		5,000.00	-	-	5,000.00	0%
21501	Material para Información	5,000.00		5,000.00	-	-	5,000.00	0%
216	Material de Limpieza	10,000.00		10,000.00	-	-	10,000.00	0%
21601	Material de Limpieza	10,000.00		10,000.00	-	-	10,000.00	0%
2200	Alimentos y Utensilios	\$ 15,000.00		\$ 15,000.00	\$ 1,992.00	\$ 1,992.00	\$ 13,008.00	13%
221	Productos Alimenticios para Personas	15,000.00		15,000.00	1,992.00	1,992.00	13,008.00	13%
22101	Productos Alimenticios para el Personal en las Instalaciones	15,000.00		15,000.00	1,992.00	1,992.00	13,008.00	13%
2300	Materias Primas y Materiales de Producción	\$ 3,500.00		\$ 3,500.00	\$ 1,537.00	\$ 1,537.00	\$ 1,963.00	44%
235	Productos Químicos, Farmacéuticos y de Laboratorio Adquirido Como Materia Prima	3,500.00		3,500.00	1,537.00	1,537.00	1,963.00	44%
23501	Productos Químicos, Farmacéuticos y de Laboratorio Adquirido Como Materia Prima	3,500.00		3,500.00	1,537.00	1,537.00	1,963.00	44%
2400	Materiales y Artículos de Construcción y Reparación	\$ 20,000.00		\$ 20,000.00	\$ -	\$ -	\$ 20,000.00	0%
246	Material Electrico y Electronico	20,000.00		20,000.00	-	-	20,000.00	0%
24601	Material Electrico y Electronico	20,000.00		20,000.00	-	-	20,000.00	0%
3000	Servicios Generales	\$ 3,310,899.00		\$ 3,310,899.00	\$ 2,334,280.00	\$ 2,334,280.00	\$ 976,619.00	71%
3100	Servicios Basicos	\$ 71,265.00		\$ 71,265.00	\$ 40,748.00	\$ 40,748.00	\$ 30,517.00	57%
311	Energia Electrica	40,425.00		40,425.00	22,689.00	22,689.00	17,736.00	56%
31101	Energia Electrica	40,425.00		40,425.00	22,689.00	22,689.00	17,736.00	56%
313	Agua	840.00		840.00	840.00	840.00	-	100%
31301	Agua Potable	840.00		840.00	840.00	840.00	-	100%
314	Telefonia Tradicional	30,000.00		30,000.00	17,219.00	17,219.00	12,781.00	57%
31401	Telefonia Tradicional	30,000.00		30,000.00	17,219.00	17,219.00	12,781.00	57%
3300	Servicios Profesionales, Científicos Tecnológicos y Otros Servicios	\$ 700,000.00		\$ 700,000.00	\$ 337,358.00	\$ 337,358.00	\$ 362,642.00	48%
331	Servicios Legales, de Contabilidad, Auditorías y Relacionados	700,000.00		700,000.00	337,358.00	337,358.00	362,642.00	48%

Ejercicio del Presupuesto por Partida / Descripción	Egresos Aprobado Anual (1)	Ampliaciones/ (Reducciones) (2)	Egresos Modificado Anual (3=1+2)	Egresos Devengado Acumulado (4)	Egresos Pagado Acumulado (5)	Subejercicio (6=3-4)	% Avance Anual (7=4/3)
33101 Servicios Legales, de Contabilidad, Auditorías y Relacionados	700,000.00		700,000.00	337,358.00	337,358.00	362,642.00	48%
3400 Servicios Financieros, Bancarios y Comerciales	\$ 600,000.00		\$ 600,000.00	\$ 299,158.00	\$ 299,158.00	\$ 300,842.00	50%
341 Servicios Financieros y Bancarios	600,000.00		600,000.00	299,158.00	299,158.00	300,842.00	50%
34101 Servicios Financieros y Bancarios	600,000.00		600,000.00	299,158.00	299,158.00	300,842.00	50%
3500 Servicios de Instalación, Reparación, Mantenimiento y Conservación	\$ 1,130,921.00		\$ 1,130,921.00	\$ 864,693.00	\$ 864,693.00	\$ 266,228.00	76%
351 Conservación y Mantenimiento Menor de Inmuebles	1,014,921.00		1,014,921.00	799,393.00	799,393.00	215,528.00	79%
35101 Mantenimiento y Conservación de Inmuebles	1,014,921.00		1,014,921.00	799,393.00	799,393.00	215,528.00	79%
353 Instalación, Reparación y Mantenimiento de Equipo de	30,000.00		30,000.00	18,643.00	18,643.00	11,357.00	62%
35302 Mantenimiento y Conservación de Bienes Informáticos	30,000.00		30,000.00	18,643.00	18,643.00	11,357.00	62%
357 Instalación, Reparación y Mantenimiento Maquinaria	8,000.00		8,000.00	7,014.00	7,014.00	986.00	88%
35701 Mantenimiento y Conservación de Maquinaria y Equipo	8,000.00		8,000.00	7,014.00	7,014.00	986.00	88%
358 Servicio de Limpieza y Manejo de Desechos	78,000.00		78,000.00	39,643.00	39,643.00	38,357.00	51%
35801 Servicio de Limpieza y Manejo de Desechos	78,000.00		78,000.00	39,643.00	39,643.00	38,357.00	51%
3700 Servicios de Transportado y Viáticos	\$ 860.00		\$ 860.00	\$ -	\$ -	\$ 860.00	0%
379 Otros Servicios de Transportado y Hospedaje	860.00		860.00	-	-	860.00	0%
37901 Cuotas	860.00		860.00	-	-	860.00	0%
3800 Servicios Oficiales	\$ 24,610.00		\$ 24,610.00	\$ 14,080.00	\$ 14,080.00	\$ 10,530.00	57%
381 Gastos de Ceremonial	24,610.00		24,610.00	14,080.00	14,080.00	10,530.00	57%
38101 Gastos de Ceremonial	24,610.00		24,610.00	14,080.00	14,080.00	10,530.00	57%
3900 Otros Servicios Generales	\$ 783,243.00		\$ 783,243.00	\$ 778,243.00	\$ 778,243.00	\$ 5,000.00	99%
392 Impuestos y Derechos	783,243.00		783,243.00	778,243.00	778,243.00	5,000.00	99%
39201 Impuestos y Derechos	783,243.00		783,243.00	778,243.00	778,243.00	5,000.00	99%
7000 Inversiones Financieras y Otras Provisiones	\$ 10,000,000.00		\$ 10,000,000.00	\$ 7,500,000.00	\$ 7,500,000.00	\$ 2,500,000.00	75%
7200 Acciones y Participaciones de Capital	\$ 10,000,000.00		\$ 10,000,000.00	\$ 7,500,000.00	\$ 7,500,000.00	\$ 2,500,000.00	75%
727 Acciones y Participaciones de Capital en el Sector Publico	10,000,000.00		10,000,000.00	7,500,000.00	7,500,000.00	2,500,000.00	75%
72701 Acciones y Participaciones de Capital en el Sector Publico con Fines de Gestión de	10,000,000.00		10,000,000.00	7,500,000.00	7,500,000.00	2,500,000.00	75%
9000 Deuda Publica	\$ 43,677,352.00		\$ 43,677,352.00	\$ 35,643,518.00	\$ 35,643,518.00	\$ 8,033,834.00	82%
9100 Amortización de la Deuda Publica	\$ 15,063,196.00		\$ 15,063,196.00	\$ 11,083,143.00	\$ 11,083,143.00	\$ 3,980,053.00	74%
912 Amortización de la Deuda Interna por Emisión de Títulos	15,063,196.00		15,063,196.00	11,083,143.00	11,083,143.00	3,980,053.00	74%
91201 Amortización de la Deuda Interna por Emisión de Títulos y	15,063,196.00		15,063,196.00	11,083,143.00	11,083,143.00	3,980,053.00	74%
9200 Intereses de la Deuda Publica	\$ 28,614,156.00		\$ 28,614,156.00	\$ 24,560,375.00	\$ 24,560,375.00	\$ 4,053,781.00	86%
921 Intereses de la Deuda Interna con Instituciones de Credito	28,614,156.00		28,614,156.00	24,560,375.00	24,560,375.00	4,053,781.00	86%
92102 Pago de Intereses de Corto Plazo	28,614,156.00		28,614,156.00	24,560,375.00	24,560,375.00	4,053,781.00	86%
Total del Gasto	\$ 59,954,442.00	\$ -	\$ 59,954,442.00	\$ 47,077,581.00	\$ 47,077,581.00	\$ 12,876,861.00	79%

Verónica Vitoria
 Nallely Esther Villa Ruiz
 Auxiliar Contable

Pedro Orozco Villegas
 Contador

Sistema Estatal de Evaluación
Estado Analítico del Ejercicio de Presupuesto de Egresos- Detallado – LDF
(Clasificación de Servicios Personales por Categoría)
Progreso Fideicomiso Promotor Urbano de Sonora
Del 01 de Enero al 30 de Septiembre de 2017
(PESOS)

ETCA-II-14

TRIMESTRE: Tercer Trimestre

Concepto (c)	Egresos					Subejercicio (e)
	Aprobado (d)	Ampliaciones/ (Reducciones)	Modificado	Devengado	Pagado	
I. Gasto No Etiquetado (I=A+B+C+D+E+F)	2,857,691.00		2,857,691.00	1,573,671.00	1,573,671.00	1,284,020.00
A. Personal Administrativo y de Servicio Público	2,857,691.00		2,857,691.00	1,573,671.00	1,573,671.00	1,284,020.00
B. Magisterio						
C. Servicios de Salud (C=c1+c2)						
c1) Personal Administrativo						
c2) Personal Médico, Paramédico y afin						
D. Seguridad Pública						
E. Gastos asociados a la implementación de nuevas leyes federales o reformas a las mismas (E = e1 + e2)						
e1) Nombre del Programa o Ley 1						
e2) Nombre del Programa o Ley 2						
F. Sentencias laborales definitivas						
II. Gasto Etiquetado (II=A+B+C+D+E+F)						
A. Personal Administrativo y de Servicio Público						
B. Magisterio						
C. Servicios de Salud (C=c1+c2)						
c1) Personal Administrativo						
c2) Personal Médico, Paramédico y afin						
D. Seguridad Pública						
E. Gastos asociados a la implementación de nuevas leyes federales o reformas a las mismas (E = e1 + e2)						
e1) Nombre del Programa o Ley 1						
e2) Nombre del Programa o Ley 2						
F. Sentencias laborales definitivas						
III. Total del Gasto en Servicios Personales (III = I + II)	2,857,691.00		2,857,691.00	1,573,671.00	1,573,671.00	1,284,020.00

Nallely Esther Villa Ruiz

Nallely Esther Villa Ruiz
Auxiliar Contable

Pedro Orozco Villegas
Pedro Orozco Villegas
Contador


Sistema Estatal de Evaluación
 Conciliación entre los Egresos Presupuestarios y los Gastos Contables
 Progreso Fideicomiso Promotor Urbano de Sonora
 Al 30 de Septiembre de 2017

ETCA-II-15


(Pesos)

TRIMESTRE: Tercer Trimestre

1. Total de Egresos Presupuestarios		47,077,581.00
(MENOS)		
2. Egresos Presupuestarios no contables		18,583,143.00
Mobiliario y equipo de administración		
Mobiliario y equipo educacional y recreativo		
Equipo e instrumental médico y de laboratorio		
Vehículos y equipo de transporte		
Equipo de defensa y seguridad		
Maquinaria, otros equipos y herramientas		
Activos biológicos		
Bienes inmuebles		
Activos intangibles		
Obra pública en bienes propios		
Acciones y participaciones de capital	7,500,000.00	
Compra de títulos y valores		
Inversiones en fideicomisos, mandatos y otros análogos		
Provisiones para contingencias y otras erogaciones especiales		
Armonización de la deuda pública	11,083,143.00	
Adeudos de ejercicios fiscales anteriores (ADEFAS)		
Otros Egresos Presupuestales No Contables		
(MAS)		
3. Gastos contables no presupuestarios		3,925,500.00
Estimaciones, depreciaciones, deterioros, obsolescencia y amortizaciones	2,799,938.00	
Provisiones	1,125,562.00	
Disminución de inventarios		
Aumento por insuficiencia de estimaciones por pérdida o deterioro u obsolescencia		
Aumento por insuficiencia de provisiones		
Otros gastos		
Otros Gastos Contables No Presupuestales		
4. Total de Gasto Contable (4= 1 - 2 + 3)		32,419,938.00



Nallely Esther Villa Ruiz
Auxiliar Contable



Pedro Orozco Villegas
Contador

**Sistema Estatal de Evaluación
Endeudamiento Neto**
Progreso Fideicomiso Promotor Urbano de Sonora
Del 01 de Enero al 30 de Septiembre de 2017

ETCA-II-16

(pesos)

TRIMESTRE: Tercer Trimestre

Identificación del crédito o Instrumento	Contratación / Colocación	Amortización	Endeudamiento Neto
	A	B	C=A-B
Créditos Bancarios			
1 BANCO BAJIO	428,768,835.00	11,083,143.00	417,685,692.00
2 CONSTRUCCION DEL CENTRO DE GOBIERNO			0.00
3			
4			
5			
6			
7			
8			
9			
10			
Total Créditos Bancarios	428,768,835.00	11,083,143.00	417,685,692.00
Otros Instrumentos de Deuda			
1 CUENTAS POR PAGAR A CORTO PLAZO	461,960.00	-1,395,245.00	1,857,205.00
2			
3			
4			
5			
6			
7			
8			
9			
10			
Total Otros Instrumentos de Deuda	461,960.00	-1,395,245.00	1,857,205.00
TOTAL	429,230,795.00	9,687,898.00	419,542,897.00

"Bajo protesta de decir verdad declaramos que los Estados Financieros y sus Notas, son razonablemente correctos y son responsabilidad del emisor"



Nallely Esther Villa Ruiz
Auxiliar Contable



Pedro Orozco Villegas
Contador

Sistema Estatal de Evaluación
Intereses de la Deuda
Progreso Fideicomiso Promotor Urbano de Sonora
Del 01 de Enero al 30 de Septiembre de 2017
(pesos)

ETCA-II-17

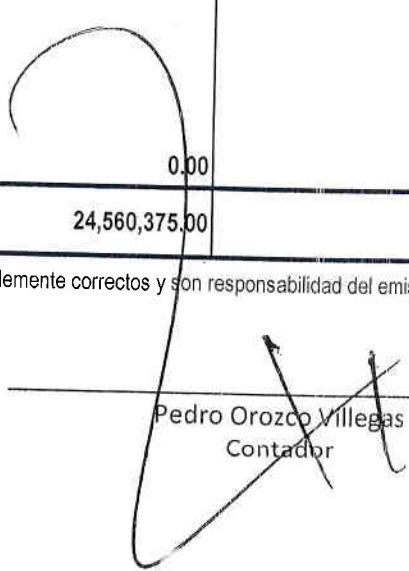
TRIMESTRE: Tercer Trimestre

Identificación del crédito o Instrumento	Devengado	Pagado
Créditos Bancarios		
1 BANCO DE BAJIO	24,560,375.00	24,560,375.00
2 CONSTRUCCION DEL CENTRO DE GOBIERNO		
3		
4		
5		
6		
7		
8		
9		
10		
Total de Intereses Créditos Bancarios	24,560,375.00	24,560,375.00
Otros Instrumentos de Deuda		
1		
2		
3		
4		
5		
6		
7		
8		
9		
10		
Total Intereses Otros Instrumentos de Deuda	0.00	0.00
TOTAL	24,560,375.00	24,560,375.00

"Bajo protesta de decir verdad declaramos que los Estados Financieros y sus Notas, son razonablemente correctos y son responsabilidad del emisor"



Nallely Esther Villa Ruiz
Auxiliar Contable


Pedro Orozco Villegas
Contador

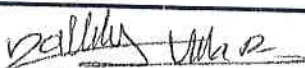
Sistema Estatal de Evaluación
Gasto Por Categoría Programática
Progreso Fideicomiso Promotor Urbano de Sonora
Del 01 de Enero al 30 de Septiembre de 2017

ETCA-III-01


(PESOS)

TRIMESTRE: Tercer Trimestre

Concepto	Egresos Aprobado Anual (1)	Ampliaciones/ (Reducciones) (2)	Egresos Modificado Anual (3=1+2)	Egresos Devengado Anual (4)	Egresos Pagado Anual (5)	Subejercicio (6 = 3 - 4)
Programas						
Subsidios:						
Sector Social y Privado o Estados y Municipios	10,000,000	0	10,000,000	7,500,000	7,500,000	2,500,000
Sujetos a Reglas de Operación			0			0
Otros Subsidios			0			0
Desempeño de las Funciones:	10,000,000		10,000,000	7,500,000	7,500,000	2,500,000
Prestación de Servicios Públicos	6,277,090	0	6,277,090	3,934,063	3,934,063	2,343,027
Provisión de Bienes Públicos	6,277,090		6,277,090	3,934,063	3,934,063	2,343,027
Planeación, Seguimiento y Evaluación de Políticas Públicas			0			0
Promoción y Fomento			0			0
Regulación y Supervisión			0			0
Funciones de las Fuerzas Armadas (Únicamente el Gobierno Federal)			0			0
Específicos			0			0
Proyectos de Inversión			0			0
Administrativos y de Apoyos	0	0	0	0	0	0
Apoyo al Proceso Presupuestario y para Mejorar la Eficiencia Institucional			0			0
Apoyo a la Función Pública y al Mejoramiento de la Gestión Operaciones Ajenas			0			0
Compromisos	0	0	0	0	0	0
Obligaciones de Cumplimiento de Resolución Jurisdiccional			0			0
Desastres Naturales			0			0
Obligaciones	0	0	0	0	0	0
Pensiones y Jubilaciones			0			0
Aportaciones a la Seguridad Social			0			0
Aportaciones a Fondos de Estabilización			0			0
Aportaciones a Fondos de Inversión y Reestructura de Pensiones			0			0
Programas de gasto Federalizado (Gobierno Federal)	0	0	0	0	0	0
Gasto Federalizado			0			0
Participaciones a Entidades Federativas y Municipios			0			0
Costo Financiero, Deuda o Apoyo a Deudores y Ahorradores de la Banca	43,677,352		43,677,352	35,643,518	35,643,518	8,033,834
Adeudos de Ejercicios Fiscales Anteriores			0			0
Total del Gasto	59,954,442	0	59,954,442	47,077,581	47,077,581	12,876,861



Nallely Esther Villa Ruiz
Auxiliar Contable


Pedro Orozco Villegas
Contador


Sistema Estatal de Evaluación
Gasto Por Programa Presupuestario

ETCA-III-02

(PESOS)

TRIMESTRE: Tercer Trimestre

Concepto	Egresos Aprobado Anual (1)	Ampliaciones/ (Reducciones) (2)	Egresos Modificado Anual (3=1+2)	Egresos Devengado Anual (4)	Egresos Pagado Anual (5)	Subejercicio (6 = 3 - 4)
Programas						
Eje 1 Sonora en Paz y Tranquilidad	0	0	0	0	0	0
Nombre del Programa Presupuestario			0			0
Nombre del Programa Presupuestario			0			0
Nombre del Programa Presupuestario			0			0
Nombre del Programa Presupuestario			0			0
Nombre del Programa Presupuestario			0			0
Nombre del Programa Presupuestario			0			0
Nombre del Programa Presupuestario			0			0
Nombre del Programa Presupuestario			0			0
Eje 2 Sonora y Ciudades con Calidad de Vida	0	0	0	0	0	0
Nombre del Programa Presupuestario			0			0
Nombre del Programa Presupuestario			0			0
Eje 3 Economía con Futuro	0	0	0	0	0	0
Nombre del Programa Presupuestario			0			0
Nombre del Programa Presupuestario			0			0
Eje 4 Todos los Sonorenses Todas las Oportunidades	0	0	0	0	0	0
Nombre del Programa Presupuestario			0			0
Nombre del Programa Presupuestario			0			0
Eje 5 Gobierno Eficiente, Innovador, Transparente y	16,277,090	0	16,277,090	11,434,063	11,434,063	4,843,027
Actividades de Apoyo Administrativo	16,277,090		16,277,090	11,434,063	11,434,063	4,843,027
Nombre del Programa Presupuestario			0			0
Eje 6 Gobierno Promotor de los Derechos Humanos e	0	0	0	0	0	0
Nombre del Programa Presupuestario			0			0
Nombre del Programa Presupuestario			0			0
Total del Gasto	16,277,090	0	16,277,090	11,434,063	11,434,063	4,843,027


Nallely Esther Villa Ruiz
Auxiliar Contable


Pedro Orozco Villegas
Contador

Sistema Estatal de Evaluación
Gastos por proyectos de Inversión
Progreso Fideicomiso Promotor Urbano de Sonora
Del 01 de Enero al 30 de Septiembre de 2017
(pesos)

ETCA-III-03

TRIMESTRE: Tercer Trimestre

GASTO DE INVERSION EJERCIDO:		
NOMBRE DEL PROYECTO	MONTO EROGADO	ORIGEN DEL RECURSO*
"NADA QUE INFORMAR EN ESTE APARTADO"		


* Se deberán informar con todas las fuentes del recurso.

Ya sean obras con Recurso Federal, Recurso Estatal e Ingresos Propios del ente Público.


"Bajo protesta de decir verdad declaramos que los Estados Financieros y sus Notas, son razonablemente correctos y son responsabilidad del emisor"



Nallely Esther Villa Ruiz
Auxiliar Contable



Pedro Orozco Villegas
Contador



Gobierno del Estado de Sonora

ETCA-III-04

Informe de Avance Programático 2017

Trimestre: Tercero

Clave	Nombre del Indicador	Unidad de Medida	Tipo Meta	Val. Acum.	Datos				Programado Original				Modificado				Realizado				% de Avance Trimestral
					Primero	Segundo	Tercero	Cuarto	Anual	Primero	Segundo	Tercero	Cuarto	Anual	Primero	Segundo	Tercero	Cuarto	Anual	Primero	

Dependencia / Entidad 37 Progreso Fideicomiso Promotor Urbano

Unidad Administrativa 001 Progreso Fideicomiso Promotor Urbano

ESESMB	Actividades de Apoyo Administrativo	201	Progreso Fideicomiso Promotor Urbano de Sonora	Bien Inmueble O/MZ		A		NO		MET		NUM		DEN		EVALUACION CUALITATIVA		SE CUMPLIO LA META	
				A	NO	A	NO	NUM	DEN	NUM	DEN	3.00	3.00	3.00	3.00	3.00	3.00		3.00
																			100.00%

EVALUACION CUALITATIVA	SE CUMPLIO LA META	INGRESO		EGRESO		MET		NUM		DEN		EVALUACION CUALITATIVA		SE CUMPLIO LA META
		A	NO	A	NO	NUM	DEN	NUM	DEN	3.00	3.00	3.00	3.00	

EVALUACION CUALITATIVA	SE CUMPLIO LA META	PORCENTAJE DE DECREMENTO AL INFORME DE CUENTA PUBLICA		PORCENTAJE E		MET		NUM		DEN		EVALUACION CUALITATIVA		SE CUMPLIO LA META
		A	NO	A	NO	NUM	DEN	NUM	DEN	20.00	20.00	20.00	20.00	

EVALUACION CUALITATIVA	SE CUMPLIO CON LA META	PORCENTAJE DE CUMPLIMIENTO AL PODER EJECUTIVO		PORCENTAJE E		MET		NUM		DEN		EVALUACION CUALITATIVA		SE CUMPLIO CON LA META
		A	NO	A	NO	NUM	DEN	NUM	DEN	98.00	98.00	98.00	98.00	

EVALUACION CUALITATIVA	SE CUMPLIO CON LAS METAS	INDICE DE CALIDAD EN LOS INFORMES TRIMESTRALES		PORCENTAJE E		MET		NUM		DEN		EVALUACION CUALITATIVA		SE CUMPLIO CON LAS METAS
		A	NO	A	NO	NUM	DEN	NUM	DEN	100.00	100.00	100.00	100.00	

Handwritten signatures and names:
 Nallely Esther Vila Ruiz
 Auxiliair Carbott
 Pedro Salasco

Large handwritten mark: A large stylized 'X' or signature mark.

16-10-2017 10:32

MATRIZ DE INDICADORES DE RESULTADOS

TRIMESTRE: Tercer Trimestre

ETCA-III-05
MIR 2017

Progresos Fideicomiso Promotor Urbano de Sonora

Dependencia y/o Entidad:
Programa Presupuestario:
Eje del PED:
Reto del PED:
Beneficiarios:

"NADA QUE INFORMAR EN ESTE APARTADO"

	Resumen narrativo (Objetivos)	Indicadores		Linea base Valor 2016	Meta 2017	Medios de verificación (Fuentes)	Supuestos	Avance del periodo	% de Avance
		Nombre	Fórmula						
FIN									
PROPÓSITO									
COMPONENTES									
ACTIVIDADES									

Natelly Villa Ruiz

Natelly Esther Villa Ruiz
Auxiliar Contable

Pedro Orozco Villegas
Pedro Orozco Villegas
Contador

**Sistema Estatal de Evaluación
Indicadores de Postura Fiscal**
Progreso Fidelcomiso Promotor Urbano de Sonora
Del 01 de Enero al 30 de Septiembre de 2017

ETCA-IV-01


(pesos)

TRIMESTRE: Tercer Trimestre

Concepto	Estimado Original Anual	Devengado	Pagado 3
I. Ingresos Presupuestarios (I= 1 + 2)			
1. Ingresos Gobierno del Estado 1	59,954,442.00	39,678,224.00	39,678,224.00
2. Ingresos Sector Paraestatal 1	59,954,442.00	39,678,224.00	39,678,224.00
II. Egresos Presupuestarios (II= 3+4)	16,277,090.00	11,434,063.00	11,434,063.00
3. Egresos del Gobierno de la Entidad Federativa 2			
4. Egresos del Sector Paraestatal 2	16,277,090.00	11,434,063.00	11,434,063.00
III. Balance Presupuestario (Superávit o Déficit) (III= I-II)	43,677,352.00	28,244,161.00	28,244,161.00
Concepto	Estimado Original Anual	Devengado	Pagado 3
III. Balance Presupuestario (Superávit o Déficit)	43,677,352.00	28,244,161.00	28,244,161.00
IV. Intereses, Comisiones y Gastos de la Deuda	28,614,156.00	24,560,375.00	24,560,375.00
V. Balance Primario (superávit o Déficit) (V= III-IV)	15,063,196.00	3,683,786.00	3,683,786.00
Concepto	Estimado Original Anual	Devengado	Pagado 3
A. Financiamiento			
B. Amortización de la Deuda	15,063,196.00	11,083,143.00	11,083,143.00
C. Endeudamiento o Desendeudamiento (C=A-B)	-15,063,196.00	-11,083,143.00	-11,083,143.00

"Bajo protesta de decir verdad declaramos que los Estados Financieros y sus Notas, son razonablemente correctos y son responsabilidad del emisor"


Nallely Esther Villa Ruiz
Auxiliar Contable


Pedro Orozco Villegas
Contador

Sistema Estatal de Evaluación
Balance Presupuestario - LDF
Progreso Fideicomiso Promotor Urbano de Sonora
Del 01 de Enero al 30 de Septiembre de 2017
(PESOS)

ETCA-IV-02

TRIMESTRE: Tercer Trimestre

Concepto (c)	Estimado/ Aprobado (d)	Devengado	Recaudado/ Pagado
A. Ingresos Totales (A = A1+A2+A3)			
A1. Ingresos de Libre Disposición	59,954,442	39,678,224	39,678,224
A2. Transferencias Federales Etiquetadas	59,954,442	39,678,224	39,678,224
A3. Financiamiento Neto	-	-	-
B. Egresos Presupuestarios¹ (B = B1+B2)			
B1. Gasto No Etiquetado (sin incluir Amortización de la Deuda Pública)	16,277,090	11,434,063	11,434,063
B2. Gasto Etiquetado (sin incluir Amortización de la Deuda Pública)	16,277,090	11,434,063	11,434,063
C. Remanentes del Ejercicio Anterior (C = C1 + C2)			
C1. Remanentes de Ingresos de Libre Disposición aplicados en el periodo	-	-	-
C2. Remanentes de Transferencias Federales Etiquetadas aplicados en el periodo	-	-	-
I. Balance Presupuestario (I = A - B + C)	43,677,352	28,244,161	28,244,161
II. Balance Presupuestario sin Financiamiento Neto (II = I - A3)	43,677,352	28,244,161	28,244,161
III. Balance Presupuestario sin Financiamiento Neto y sin Remanentes del Ejercicio Anterior (III = II - C)	43,677,352	28,244,161	28,244,161

Concepto	Aprobado	Devengado	Pagado
E. Intereses, Comisiones y Gastos de la Deuda (E = E1+E2)			
E1. Intereses, Comisiones y Gastos de la Deuda con Gasto No Etiquetado	28,614,156	24,560,375	24,560,375
E2. Intereses, Comisiones y Gastos de la Deuda con Gasto Etiquetado	28,614,156	24,560,375	24,560,375
IV. Balance Primario (IV = III + E)	72,291,508	52,804,536	52,804,536


Concepto	Estimado/ Aprobado	Devengado	Recaudado/ Pagado
F. Financiamiento (F = F1 + F2)			
F1. Financiamiento con Fuente de Pago de Ingresos de Libre Disposición	-	-	-
F2. Financiamiento con Fuente de Pago de Transferencias Federales Etiquetadas	-	-	-
G. Amortización de la Deuda (G = G1 + G2)			
G1. Amortización de la Deuda Pública con Gasto No Etiquetado	15,063,196	11,083,143	11,083,143
G2. Amortización de la Deuda Pública con Gasto Etiquetado	15,063,196	11,083,143	11,083,143
A3. Financiamiento Neto (A3 = F - G)	15,063,196	11,083,143	11,083,143

**Sistema Estatal de Evaluación
Balance Presupuestario - LDF
Progreso Fideicomiso Promotor Urbano de Sonora
Del 01 de Enero al 30 de Septiembre de 2017
(PESOS)**

ETCA-IV-02

TRIMESTRE Tercer Trimestre

Concepto	Estimado/ Aprobado	Devengado	Recaudado/ Pagado
A1. Ingresos de Libre Disposición	59,954,442	39,678,224	39,678,224
A3.1 Financiamiento Neto con Fuente de Pago de Ingresos de Libre Disposición (A3.1 = F1 - G1)	15,063,196	11,083,143	11,083,143
F1. Financiamiento con Fuente de Pago de Ingresos de Libre Disposición	-	-	-
G1. Amortización de la Deuda Pública con Gasto No Etiquetado	15,063,196	11,083,143	11,083,143
B1. Gasto No Etiquetado (sin incluir Amortización de la Deuda Pública)	16,277,090	11,434,063	11,434,063
C1. Remanentes de Ingresos de Libre Disposición aplicados en el periodo	-	-	-
V. Balance Presupuestario de Recursos Disponibles (V = A1 + A3.1 - B1 + C1)	28,614,156	17,161,018	17,161,018
VI. Balance Presupuestario de Recursos Disponibles sin Financiamiento Neto (VI = V - A3.1)	43,677,352	28,244,161	28,244,161
Concepto	Estimado/Aprobado	Devengado	Recaudado/ Pagado
A2. Transferencias Federales Etiquetadas	-	-	-
A3.2 Financiamiento Neto con Fuente de Pago de Transferencias Federales Etiquetadas (A3.2 = F2 - G2)	-	-	-
F2. Financiamiento con Fuente de Pago de Transferencias Federales Etiquetadas	-	-	-
G2. Amortización de la Deuda Pública con Gasto Etiquetado	-	-	-
B2. Gasto Etiquetado (sin incluir Amortización de la Deuda Pública)	-	-	-
C2. Remanentes de Transferencias Federales Etiquetadas aplicados en el periodo	-	-	-
VII. Balance Presupuestario de Recursos Etiquetados (VII = A2 + A3.2 - B2 + C2)	-	-	-
VIII. Balance Presupuestario de Recursos Etiquetados sin Financiamiento Neto (VIII = VII - A3.2)	-	-	-



Nallely Esther Villa Ruiz
Auxiliar Contable



Pedro Orozco Villegas
Contador


Sistema Estatal de Evaluación
 Relación de Cuentas Bancarias Productivas Específicas
 Progreso Fideicomiso Promotor Urbano de Sonora
 Del 01 de Enero al 30 de Septiembre de 2017
 (pesos)


ETCA-IV-03

TRIMESTRE: Tercer Trimestre

Fondo, Programa o Convenio	Datos de la Cuenta Bancaria	
	Institución Bancaria	Número de Cuenta
1 ARRENDAMIENTO DEL CENTRO DE GOBIERNO	BANCOMER	CONTRATO DE FIDEICOMISO 24421-0
2 ARRENDAMIENTO DEL CENTRO DE GOBIERNO	BANCOMER	151480294
3 ARRENDAMIENTO DEL CENTRO DE GOBIERNO	BANCOMER	132762887
4 ARRENDAMIENTO DEL CENTRO DE GOBIERNO	SANTANDER	51382008771
5		
6		
7		
8		
9		
10		

"Bajo protesta de decir verdad declaramos que los Estados Financieros y sus Notas, son razonablemente correctos y son responsabilidad del emisor"


 Nallely Esther Villa Ruiz
 Auxiliar Contable


 Pedro Orozco Villegas
 Contador


Sistema Estatal de Evaluación
Relación de Bienes Muebles e Inmuebles que Componen su Patrimonio
Progreso Fideicomiso Promotor Urbano de Sonora
Al 30 de Septiembre de 2017
(pesos)

ETCA-IV-04


TRIMESTRE: Tercer Trimestre

	Código	Descripción del Bien	Valor en Libros
	BIENES MUEBLES		
1			
2			
3			
4			
5			
6			
7			
8			
9			
	BIENES INMUEBLES		
	TERRENOS		
10			
11			
	EDIFICIOS		
12			
13			
	Y DEMAS INMUEBLES		

Bajo protesta de decir verdad declaramos que los Estados Financieros y sus Notas, son razonablemente correctos y son responsabilidad del emisor



 Nallely Esther Villa Ruiz
 Auxiliar Contable




 Pedro Orozco Villegas
 Contador

Sistema Estatal de Evaluación
 Relación de esquemas bursátiles y de coberturas financieras
 Progreso Fidelcomiso Promotor Urbano de Sonora
 Del 01 de Enero al 30 de Septiembre de 2017
 (pesos)

ETCA-IV-05

TRIMESTRE: Tercer Trimestre

Identificación del Instrumento	Colocación	Interés Ganados	Valor Actual
	A	B	C=A+B
1 NADA QUE INFORMAR EN ESTE APARTADO			0.00
2			
3			
4			
5			
6			
7			
8			
9			
10			
Total	0.00	0.00	0.00
Otros Instrumentos de Bursatilización			
1			
2			
3			
4			
5			
6			
7			
8			
9			
10			
Total Otros Instrumentos	0.00	0.00	0.00
TOTAL	0.00	0.00	0.00



Nallely Esther Villa Ruiz
Auxiliar Contable



Pedro Orozco Villagas
Contador

Metas Programadas y Realizadas

Meta 1: alcanzar ventas por \$16,277,090 por renta 12 de espacios del centro de gobierno, al 30 de septiembre se ha alcanzado un importe de \$11,534,706 es decir un 71%

PARTIDAS

11301 Sueldos.- Se programan \$1,439,025.00 y se alcanzan solo 854,321.00 es decir solo se ejercen el 59%.

11308 Ayuda para despensa.- Se programan \$67,200.00 y se alcanzan solo 34,020.00 es decir solo se ejercen el 51%.

13101 Prima quinquenal al personal burocrático.- Se programan \$217,761.00 y se alcanzan solo 142,657.00 es decir solo se ejercen el 66%.

13201 Prima de vacaciones y dominical.- Se programan \$92,044.00 y se alcanzan solo 36,354.00 es decir solo se ejercen el 39%.

13202 Aguinaldo o gratificación de fin de año.- Se programan \$230,109.00 y se alcanzan solo 0.00 es decir solo se ejercen el 0%.

15421 Bono día de las madres.- Se programan \$1,100.00 y se alcanzan solo 1,050.00 es decir solo se ejercen el 95%.

15424 Bono día del padre.- Se programan \$1000.00 y se alcanzan solo 500.00 es decir solo se ejercen el 50%.

13403 Estímulos al personal de confianza.- Se programan \$129,360.00 y se alcanzan solo 88,200.00 es decir solo se ejercen el 68%.

14101 Cuotas por servicios médicos ISSSTESON.- Se programan \$225,000.00 y se alcanzan solo 134,377.00 es decir solo se ejercen el 60%.

14102 Cuotas por seguro de vida ISSSTESON.- Se programan \$20.00 y se alcanzan solo 14.00 es decir solo se ejercen el 30%.

14103 Cuotas por seguro de retiro al ISSSTESON.- Se programan \$300.00 y se alcanzan solo 117.00 es decir solo se ejercen el 39%.

14104 Asignaciones para préstamos a corto plazo.- Se programan \$38,000.00 y se alcanzan solo 4,722.00 es decir solo se ejercen el 12%.

14106 Otras prestaciones de seguridad social.- Se programan \$286,772.00 y se alcanzan solo 179,420.00 es decir se ejercen el 63%.

14107 Cuotas para infraestructura, equipamiento y mantenimiento.- Se programan \$30,000.00 y se alcanzan solo 9,443.00 es decir solo se ejercen el 31%.

2000 materiales y suministros

21101 Materiales útiles y equipos menores de oficina.- Se programan \$25,000.00 y se alcanzan solo 11,703.00 es decir solo se ejercen el 47%.

Sistema Estatal de Evaluación
JUSTIFICACIONES
PROGRESO FIDEICOMISO PROMOTOR URBANO DE SONORA
Al 30 de SEPTIEMBRE de 2017

ANEXO

TERCER TRIMESTRE 2017

21401 Materiales y útiles para el procesamiento en eq. Y bienes informáticos.- Se programan \$30,000.00 y se alcanzan solo 10,881.00 es decir se ejerce el 36%.

21501 Material para Información .- Se programan \$5,000.00 y se alcanzan solo 0 es decir se ejerce el 0%.

21601 Material de Limpieza.- Se programan \$10,000.00 y se alcanzan solo 0.00 es decir se ejerce el 0%.

22101 Productos alimenticios para el personal en las Instalaciones.- Se programan \$15,000.00 y se alcanzan solo 1,992.00 es decir se ejerce el 13%.

23501 Productos químicos, farmacéuticos y de laboratorio adquiridos como materia prima Se programan \$3,500.00 y se alcanzan solo 1,537.00 es decir solo se ejercen el 44%.

24601 Material eléctrico y electrónico.- Se programan \$20,000.00 y se alcanzan solo 0.00 es decir solo se ejercen el 0%.

3000 Servicios Generales

31101 Energía Eléctrica.- Se programan \$40,425.00 y se alcanzan solo 22,689.00 es decir solo se ejercen el 56%.

31301 Agua Potable.- Se programan \$840.00 y se alcanzan solo 840.00 es decir solo se ejercen el 100%.

31401 Telefonía tradicional.- Se programan \$30,000.00 y se alcanzan solo 17,219.00 es decir solo se ejercen el 57%.

33101 Servicios legales de contabilidad auditorías y relacionados.- Se programan \$700,000.00 y se alcanzan solo 337,358.00 es decir solo se ejercen el 48%.

34101 Servicios Financieros y bancarios.- Se programan \$600,000.00 y se alcanzan solo 299,158.00 es decir solo se ejercen el 50%.

35101 Mantenimiento y Conservación de inmuebles.- Se programan \$1,014,921.00 y se alcanzan solo 799,393.00 es decir solo se ejercen el 79%.

35302 Mantenimiento y Conservación de Bienes Informáticos.- Se programan \$30,000.00 y se alcanzan solo 18,643.00 es decir solo se ejercen el 62%.

35701 Mantenimiento y Conservación de Maquinaria y Equipo.- Se programan \$8,000.00 y se alcanzan solo 7,014.00 es decir solo se ejercen el 88%.

35801 Servicios de Limpieza y manejo de desechos.- Se programan \$78,000.00 y se alcanzan 39,643.00 es decir se ejerce el 51%.

38101 Gasto Ceremonial.- Se programan \$24,610.00 y se alcanzan solo 14,080.00 es decir solo se ejercen el 57%.

39201 Impuestos y derechos.- Se programan \$783,243.00 y se alcanzan 778,243.00 es decir se ejerce el 99%.

7000 Inversiones Financieras y Otras Provisiones

72701.- entregas al fideicomitente.- Se programan \$10,000,000.00 y se alcanzan 7,500,000,.00 es decir se ejerce el 75%. este recurso se entregó al gobierno del estado de sonora.

Sistema Estatal de Evaluación
JUSTIFICACIONES
PROGRESO FIDEICOMISO PROMOTOR URBANO DE SONORA
Al 30 de SEPTIEMBRE de 2017

ANEXO

TERCER TRIMESTRE 2017

9000 Deuda publica

92102 deuda.- el gobierno del estado programo que en el ejercicio del 2017 se pagaría por la deuda del centro de gobierno \$43,677,352.00 y se han ejercido a la fecha \$28,614,157.00 por pago de intereses y de capital la cantidad de 11,083,143.00



NALLELY VILLA RUIZ



PEDRO OROZCO VILLEGAS