

Sistema Estatal de Evaluación  
 Estado Analítico de Ingresos  
 Progresos Fideicomiso Promotor Urbano de Sonora  
 Del 01 de Enero al 31 de Diciembre de 2017  
 (PESOS)

ETCA-II-01

**TRIMESTRE: CUARTO**

Rubros de los Ingresos	Ingresos Estimado Original Anual (1)	Ampliaciones y Reducciones (+ ó -) (2)	Ingresos Modificado Anual (3= 1 +2)	Ingresos Devengado Acumulado (4)	Ingresos Recaudado Acumulado (5)	Diferencia (6= 5 - 1)
Impuestos						
Cuotas y Aportaciones de Seguridad Social	0	0	0	0	0	0
Contribuciones de Mejoras						
Derechos						
Productos	0	0	0	0	0	0
Corriente						
Capital						
Aprovechamientos	0	0	0	0	0	0
Corriente						
Capital						
Ingresos por Ventas de Bienes y Servicios	16,277,090		16,277,090	14,698,361	14,698,361	-1,578,729
Participaciones y Aportaciones						
Transferencias, Asignaciones, Subsidios y Otras	0	0	0	0	0	0
Ayudas FEDERALES						
Transferencias, Asignaciones, Subsidios y Otras	43,677,352		43,677,352	38,329,512	38,329,512	-5,347,840
Ayudas ESTATALES						
Ingresos Derivados de Financiamientos						
<b>Total</b>	<b>59,954,442</b>	<b>0</b>	<b>59,954,442</b>	<b>53,027,873</b>	<b>53,027,873</b>	<b>-6,926,569</b>
						Ingresos Excedentes 1

Sistema Estatal de Evaluación  
Estado Analítico de Ingresos  
Progresos Fideicomiso Promotor Urbano de Sonora  
Del 01 de Enero al 31 de Diciembre de 2017  
(PESOS)

TRIMESTRE: CUARTO

Estado Analítico de Ingresos	Ingresos Estimado Original Anual (1)	Ampliaciones y Reducciones (+ o -) (2)	Ingresos Modificado Anual (3= 1 +2)	Ingresos Devengado Acumulado (4)	Ingresos Recaudado Acumulado (5)	Diferencia (6= 5 - 1)
<b>Por Fuente de Financiamiento</b>						
<b>Ingresos del Gobierno</b>	0	0	0	0	0	0
Impuestos	0	0	0	0	0	0
Contribuciones de Mejoras	0	0	0	0	0	0
Derechos	0	0	0	0	0	0
Productos	0	0	0	0	0	0
Corriente	0	0	0	0	0	0
Capital	0	0	0	0	0	0
Aprovechamientos	0	0	0	0	0	0
Corriente	0	0	0	0	0	0
Capital	0	0	0	0	0	0
Participaciones y Aportaciones	0	0	0	0	0	0
Transferencias, Asignaciones, Subsidios y Otras Ayudas	0	0	0	0	0	0
<b>Ingresos de Organismos y Empresas</b>	59,954,442	0	59,954,442	53,027,873	53,027,873	-6,926,569
Cuotas y aportaciones de Seguridad Social	0	0	0	0	0	0
Ingresos por ventas de Bienes y Servicios	16,277,090	0	16,277,090	14,698,361	14,698,361	-1,578,729
Transferencias, Asignaciones, Subsidios y Otras Ayudas, <b>FEDERALES</b>	0	0	0	0	0	0
Transferencias, Asignaciones, Subsidios y Otras Ayudas, <b>ESTATALES</b>	43,677,352	0	43,677,352	38,329,512	38,329,512	-5,347,840
<b>Ingresos derivados de Financiamiento</b>	0	0	0	0	0	0
Ingresos Derivados de Financiamientos	0	0	0	0	0	0
<b>Total</b>	59,954,442	0	59,954,442	53,027,873	53,027,873	-6,926,569
					Ingresos Excedentes 1	

*[Signature]*  
Nallely Esther Villa Ruiz  
Auxiliar Contable

*[Signature]*  
Pedro Orozco Villegas  
Contador

**Sistema Estatal de Evaluación  
Estado Analítico de Ingresos Detallado – LDF  
Progresos Fideicomiso Promotor Urbano de Sonora  
Del 01 de Enero al 31 de Diciembre de 2017  
(PESOS)**

**TRIMESTRE: CUARTO**

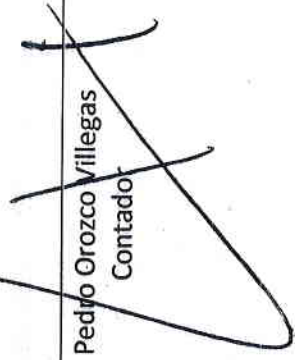
Concepto (c)	Ingreso					Diferencia (e)
	Estimado (d)	Ampliaciones/ (Reducciones)	Modificado	Devengado	Recaudado	
Ingresos de Libre Disposición						
A. Impuestos	-	-	-	-	-	-
B. Cuotas y Aportaciones de Seguridad Social	-	-	-	-	-	-
C. Contribuciones de Mejoras	-	-	-	-	-	-
D. Derechos	-	-	-	-	-	-
E. Productos	-	-	-	-	-	-
F. Aprovechamientos	-	-	-	-	-	-
G. Ingresos por Ventas de Bienes y Servicios	-	-	-	-	-	-
H. Participaciones	16,277,090.00	-	16,277,090.00	14,698,361.00	14,698,361.00	1,578,729.00
(H=H1+H2+H3+H4+H5+H6+H7+H8+H9+H10+H11)						
h1) Fondo General de Participaciones	-	-	-	-	-	-
h2) Fondo de Fomento Municipal	-	-	-	-	-	-
h3) Fondo de Fiscalización y Recaudación	-	-	-	-	-	-
h4) Fondo de Compensación	-	-	-	-	-	-
h5) Fondo de Extracción de Hidrocarburos	-	-	-	-	-	-
h6) Impuesto Especial Sobre Producción y Servicios	-	-	-	-	-	-
h7) 0.136% de la Recaudación Federal Participable	-	-	-	-	-	-
h8) 3.17% Sobre Extracción de Petróleo	-	-	-	-	-	-
h9) Gasolinas y Diésel	-	-	-	-	-	-
h10) Fondo del Impuesto Sobre la Renta	-	-	-	-	-	-
h11) Fondo de Estabilización de los Ingresos de las Entidades Federativas	-	-	-	-	-	-
I. Incentivos Derivados de la Colaboración Fiscal (I=I1+I2+I3+I4+I5)	-	-	-	-	-	-
i1) Tenencia o Uso de Vehículos	-	-	-	-	-	-
i2) Fondo de Compensación ISAN	-	-	-	-	-	-
i3) Impuesto Sobre Automóviles Nuevos	-	-	-	-	-	-

Concepto (c)	Ingreso					Diferencia (e)
	Estimado (d)	Ampliaciones/ (Reducciones)	Modificado	Devengado	Recaudado	
i4) Fondo de Compensación de Repecos-Intermedios i5) Otros Incentivos Económicos J. Transferencias K. Convenios k1) Otros Convenios y Subsidios L. Otros Ingresos de Libre Disposición (L=H+I2) l1) Participaciones en Ingresos Locales l2) Otros Ingresos de Libre Disposición	-	-	-	-	-	-
<b>I. Total de Ingresos de Libre Disposición</b>	16,277,090.00	-	16,277,090.00	14,698,361.00	14,698,361.00	1,578,729.00
(I=A+B+C+D+E+F+G+H+I+JK+L)						
<b>Ingresos Excedentes de Ingresos de Libre Disposición</b>						
<b>Transferencias Federales Etiquetadas</b>						
A. Aportaciones (A=a1+a2+a3+a4+a5+a6+a7+a8)	-	-	-	-	-	-
a1) Fondo de Aportaciones para la Nómina Educativa y Gasto Operativo	-	-	-	-	-	-
a2) Fondo de Aportaciones para los Servicios de Salud	-	-	-	-	-	-
a3) Fondo de Aportaciones para la Infraestructura Social	-	-	-	-	-	-
a4) Fondo de Aportaciones para el Fortalecimiento de los Municipios y de las Demarcaciones Territoriales del Distrito Federal	-	-	-	-	-	-
a5) Fondo de Aportaciones Múltiples	-	-	-	-	-	-
a6) Fondo de Aportaciones para la Educación Tecnológica y de Adultos	-	-	-	-	-	-
a7) Fondo de Aportaciones para la Seguridad Pública de los Estados y del Distrito Federal	-	-	-	-	-	-
a8) Fondo de Aportaciones para el Fortalecimiento de las Entidades Federativas	-	-	-	-	-	-
B. Convenios (B=b1+b2+b3+b4)	-	-	-	-	-	-
b1) Convenios de Protección Social en Salud	-	-	-	-	-	-
b2) Convenios de Descentralización	-	-	-	-	-	-
b3) Convenios de Reasignación	-	-	-	-	-	-
b4) Otros Convenios y Subsidios	-	-	-	-	-	-
C. Fondos Distintos de Aportaciones (C=c1+c2)	-	-	-	-	-	-
c1) Fondo para Entidades Federativas y Municipios Productores de Hidrocarburos	-	-	-	-	-	-

Concepto (c)	Ingreso					Diferencia (e)
	Estimado (d)	Ampliaciones/ (Reducciones)	Modificado	Devengado	Recaudado	
c2) Fondo Minero						
D. Transferencias, Subsidios y Subvenciones, y Pensiones y Jubilaciones	43,677,352.00	-	43,677,352.00	38,329,512.00	38,329,512.00	5,347,840.00
E. Otras Transferencias Federales Etiquetadas	-	-	-	-	-	-
III. Total de Transferencias Federales Etiquetadas (II = A + B + C + D + E)	43,677,352.00	-	43,677,352.00	38,329,512.00	38,329,512.00	5,347,840.00
III. Ingresos Derivados de Financiamientos (III = A)	-	-	-	-	-	-
A. Ingresos Derivados de Financiamientos	-	-	-	-	-	-
IV. Total de Ingresos (IV = I + II + III)	59,954,442.00	-	59,954,442.00	53,027,873.00	53,027,873.00	6,926,569.00
Datos Informativos						
1. Ingresos Derivados de Financiamientos con Fuente de Pago de Ingresos de Libre Disposición	-	-	-	-	-	-
2. Ingresos Derivados de Financiamientos con Fuente de Pago de Transferencias Federales Etiquetadas	-	-	-	-	-	-
3. Ingresos Derivados de Financiamientos (3 = 1 + 2)	-	-	-	-	-	-



Nallely Esther Villa Ruiz  
Auxiliar Contable

  
Pedro Orozco Villegas  
Contador




**Sistema Estatal de Evaluación**  
**Conciliación entre los Ingresos Presupuestarios y Contables**  
**Progresos Fideicomiso Promotor Urbano de Sonora**  
**Al 31 de Diciembre de 2017**

ETCA-II-03


(PESOS)

TRIMESTRE: CUARTO

<b>1. Ingresos Presupuestarios</b>		<b>53,027,873.00</b>
<b>(MAS)</b>		
<b>2. Ingresos contables no presupuestarios</b>		<b>3,874,158.00</b>
Incremento por variación de inventarios		
Disminución del exceso de estimaciones por pérdida o deterioro u obsolescencia		
Disminución del exceso de provisiones		
Otros Ingresos y beneficios varios	<b>3,231,309.00</b>	
Otros Ingresos contables no presupuestarios	<b>642,849.00</b>	
<b>(MENOS)</b>		
<b>3. Ingresos presupuestarios no contables</b>		<b>0.00</b>
Productos de capital		
Aprovechamientos de capital		
Ingresos derivados de financiamientos		
Otros Ingresos presupuestarios no contables		
<b>4. Ingresos Contables (4= 1 + 2 - 3)</b>		<b>56,902,031.00</b>



Nallely Esther Villa Ruiz  
Auxiliar Contable



Pedro Orozco Villegas  
Contador

**Sistema Estatal de Evaluación**  
**Estado Analítico del Ejercicio Presupuesto de Egresos**  
**Clasificación por Objeto del Gasto (Capítulo y Concepto)**  
**Progresos Fideicomiso Promotor Urbano de Sonora**  
**Del 01 de Enero al 31 de Diciembre de 2017**

ETCA-II-04

(PESOS)

TRIMESTRE: **CUARTO**

Ejercicio del Presupuesto por Capítulo del Gasto	Egresos Aprobado Anual (1)	Ampliaciones/ (Reducciones) (2)	Egresos Modificado Anual (3=1+2)	Egresos Devengado Acumulado (4)	Egresos Pagado Acumulado (5)	Subejercicio (6 = 3 - 4)
<b>Servicios Personales</b>	2,857,691	0	2,857,691	2,432,092	2,432,092	425,599
Remuneraciones al Personal de Carácter Permanente	1,506,225		1,506,225	1,239,686	1,239,686	266,539
Remuneraciones al Personal de Carácter Transitorio	0		0			0
Remuneraciones Adicionales y Especiales	669,274		669,274	578,158	578,158	91,116
Seguridad Social	580,092		580,092	524,214	524,214	55,878
Otras Prestaciones Sociales y Económicas	2,100		2,100	1,550	1,550	550
Previsiones	0		0			0
Pago de Estímulos a Servidores Públicos	100,000		100,000	88,484	88,484	11,516
<b>Materiales y Suministros</b>	108,500	0	108,500	48,265	48,265	60,235
Materiales de Administración, Emisión de Documentos y Artículos Oficiales	70,000		70,000	38,666	38,666	31,334
Alimentos y Utensilios	15,000		15,000	2,548	2,548	12,452
Materias Primas y Materiales de Producción y Comercialización	3,500		3,500	1,537	1,537	1,963
Materiales y Artículos de Construcción y de Reparación	20,000		20,000	5,514	5,514	14,486
Productos Químicos, Farmacéuticos y de Laboratorio	0		0			0
Combustibles, Lubricantes y Aditivos	0		0			0
Vestuario, Blancos, Prendas de Protección y Artículos Deportivos	0		0			0
Materiales y Suministros Para Seguridad	0		0			0
Herramientas, Refacciones y Accesorios Menores	0		0			0
<b>Servicios Generales</b>	3,310,899	0	3,310,899	2,615,145	2,615,145	695,754
Servicios Básicos	71,265		71,265	50,832	50,832	20,433
Servicios de Arrendamiento	0		0			0
Servicios Profesionales, Científicos, Técnicos y Otros Servicios	700,000		700,000	480,517	480,517	219,483
Servicios Financieros, Bancarios y Comerciales	800,000		600,000	395,191	395,191	204,809
Servicios de Instalación, Reparación, Mantenimiento y Conservación	1,130,921		1,130,921	891,443	891,443	239,478
Servicios de Comunicación Social y Publicidad.	0		0			0
Servicios de Traslado y Viáticos	860		860	0	0	860
Servicios Oficiales	24,610		24,610	18,920	18,920	5,690
Otros Servicios Generales	783,243		783,243	778,242	778,242	5,001
<b>Transferencias, Asignaciones, Subsidios y Otras Ayudas</b>	0	0	0	0	0	0
Transferencias Internas y Asignaciones al Sector Público	0		0			0
Transferencias al Resto del Sector Público	0		0			0
Subsidios y Subvenciones	0		0			0
Ayudas Sociales	0		0			0
Pensiones y Jubilaciones	0		0			0
Transferencias a Fideicomisos, Mandatos y Otros Análogos	0		0			0
Transferencias a la Seguridad Social	0		0			0
Donativos	0		0			0
Transferencias al Exterior	0		0			0
<b>Bienes Muebles, Inmuebles e Intangibles</b>	0	0	0	0	0	0
Mobiliario y Equipo de Administración	0		0			0
Mobiliario y Equipo Educativo y Recreativo	0		0			0
Equipo e Instrumental Médico y de Laboratorio	0		0			0
Vehículos y Equipo de Transporte	0		0			0
Equipo de Defensa y Seguridad	0		0			0
Maquinaria, Otros Equipos y Herramientas	0		0			0
Activos Biológicos	0		0			0
Bienes Inmuebles	0		0			0
Activos Intangibles	0		0			0
<b>Inversión Pública</b>	0	0	0	0	0	0
Obra Pública en Bienes de Dominio Público	0		0			0
Obra Pública en Bienes Propios	0		0			0
Proyectos Productivos y Acciones de Fomento	0		0			0
<b>Inversiones Financieras y Otras Provisiones</b>	10,000,000	0	10,000,000	10,000,000	10,000,000	0
Inversiones Para el Fomento de Actividades Productivas.	0		0			0
Acciones y Participaciones de Capital	10,000,000		10,000,000	10,000,000	10,000,000	0

Compra de Títulos y Valores			0			0
Concesión de Préstamos			0			0
Inversiones en Fideicomisos, Mandatos y Otros Análogos			0			0
Otras Inversiones Financieras			0			0
Provisiones para Contingencias y Otras Erogaciones Especiales			0			0
Participaciones y Aportaciones	0	0	0	0	0	0
Participaciones			0			0
Aportaciones			0			0
Convenios			0			0
Deuda Pública	43,677,352	12,685,995	56,363,347	48,329,513	48,329,513	8,033,834
Amortización de la Deuda Pública	15,063,196	3,980,053	19,043,249	15,063,196	15,063,196	3,980,053
Intereses de la Deuda Pública	28,614,156	8,705,942	37,320,098	33,266,317	33,266,317	4,053,781
Comisiones de la Deuda Pública			0			0
Gastos de la Deuda Pública			0			0
Costo por Coberturas			0			0
Apoyos Financieros			0			0
Adeudos de Ejercicios Fiscales Anteriores (Adefas)			0			0
<b>Total del Gasto</b>	<b>59,954,442</b>	<b>12,685,995</b>	<b>72,640,437</b>	<b>63,425,015</b>	<b>63,425,015</b>	<b>9,215,422</b>

*Nallely Esther Villa Ruiz*

Nallely Esther Villa Ruiz  
Auxiliar Contable

*Pedro Orozco Villegas*

Pedro Orozco Villegas  
Contador

71



**Sistema Estatal de Evaluación  
Progresos Fideicomiso Promotor Urbano de Sonora**

ETCA-II-05

Estado Analítico del Ejercicio del Presupuesto de Egresos Detallado - LDF

Clasificación por Objeto del Gasto (Capítulo y Concepto)

Del 01 de Enero al 31 de Diciembre de 2017

(FESOR)

**TRIMESTRE: CUARTO**

Concepto (c)	Egresos					Subejercicio (s)
	Aprobado (a)	Ampliaciones (Reducciones)	Modificado	Devengado	Pagado	
<b>I. Gasto No Etiquetado (M+B+D+E+F+G+H)</b>						
<b>A. Servicios Personales (A-a1+a2+a3+a4+a5+a6+a7)</b>						
a1) Remuneraciones al Personal de Carácter Permanente						
a2) Remuneraciones al Personal de Carácter Transitorio						
a3) Remuneraciones Adicionales y Especiales						
a4) Seguridad Social						
a5) Otras Prestaciones Sociales y Económicas						
a6) Previsiones						
a7) Pago de Estímulos a Servidores Públicos						
<b>B. Materiales y Suministros (B-b1+b2+b3+b4+b5+b6+b7+b8+b9)</b>						
b1) Materiales de Administración, Emisión de Documentos y Artículos Oficiales						
b2) Alimentos y Utensilios						
b3) Materias Primas y Materiales de Producción y Comercialización						
b4) Materiales y Artículos de Construcción y de Reparación						
b5) Productos Químicos, Farmacéuticos y de Laboratorio						
b6) Combustibles, Lubricantes y Activos						
b7) Vestuario, Banos, Prendas de Protección y Artículos Deportivos						
b8) Materiales y Suministros Para Seguridad						
b9) Herramientas, Relaciones y Accesorios Menores						
<b>C. Servicios Generales (C-c1+c2+c3+c4+c5+c6+c7+c8+c9)</b>						
c1) Servicios Básicos						
c2) Servicios de Anandamiento						
c3) Servicios Profesionales, Científicos, Técnicos y Otros Servicios						
c4) Servicios Financieros, Bancarios y Comerciales						
c5) Servicios de Instalación, Reparación, Mantenimiento y Conservación						
c6) Servicios de Comunicación Social y Publicidad						
c7) Servicios de Trabajo y Viajes						
c8) Servicios Oficiales						
c9) Otros Servicios Generales						
<b>D. Transferencias, Asignaciones, Subsidios y Otras Ayudas (D-d1+d2+d3+d4+d5+d6+d7+d8+d9)</b>						
d1) Transferencias Internas y Asignaciones al Sector Público						
d2) Transferencias al Resto del Sector Público						
d3) Subsidios y Subvenciones						
d4) Ayudas Sociales						
d5) Pensiones y Jubilaciones						
d6) Transferencias a Fideicomisos, Mandatos y Otros Análogos						
d7) Transferencias a la Seguridad Social						
d8) Donativos						
d9) Transferencias al Exterior						
<b>E. Bienes Muebles, Inmuebles e Intangibles (E-e1+e2+e3+e4+e5+e6+e7+e8+e9)</b>						
e1) Mobiliario y Equipo de Administración						
e2) Mobiliario y Equipo Educativo y Recreativo						
e3) Equipo e Instrumental Médico y de Laboratorio						
e4) Vehículos y Equipo de Transporte						
e5) Equipo de Defensa y Seguridad						
e6) Maquinaria, Otros Equipos y Herramientas						
e7) Activos Biológicos						
e8) Bienes Intangibles						
e9) Activos Intangibles						
<b>F. Inversión Pública (F-f1+f2+f3)</b>						
f1) Obra Pública en Bienes de Dominio Público						
f2) Obra Pública en Bienes Propios						
f3) Proyectos Productivos y Acciones de Fomento						
<b>G. Inversiones Financieras y Otras Prestaciones (G-g1+g2+g3+g4+g5+g6+g7)</b>						
g1) Inversiones Para el Fomento de Actividades Productivas						
g2) Acciones y Participaciones de Capital						
g3) Compra de Títulos y Valores						
g4) Concesión de Préstamos						
g5) Inversiones en Fideicomisos, Mandatos y Otros Análogos						
Fideicomiso de Derechos Naturales (Dolomativo)						
g6) Otras Inversiones Financieras						
g7) Provisiones para Contingencias y Otras erogaciones Especiales						
<b>H. Participaciones y Aportaciones (H-h1+h2+h3)</b>						
h1) Participaciones						
h2) Aportaciones						
h3) Convenios						
<b>I. Deuda Pública (I-i1+i2+i3+i4+i5+i6+i7)</b>						
i1) Amortización de la Deuda Pública						
i2) Intereses de la Deuda Pública						
i3) Comisiones de la Deuda Pública						
i4) Gastos de la Deuda Pública						
i5) Gasto por Coberturas						
i6) Apoyos Financieros						
i7) Aditivos de Ejercicios Fiscales Anteriores (ADEFAS)						

II. Obrero Eligeles (II-A+II-B+II-C+II-D+II-E+II-F+II-G+II-H)	59,954,442.00	12,685,995.00	72,640,437.00	63,425,015.00	63,425,015.00	9,215,422.00
A. Servicios Personales (A=1+2+3+4+5+6+7)	2,657,891.00		2,657,891.00	2,432,092.00	2,432,092.00	426,600.00
a1) Remuneraciones al Personal de Calidad Permanente	1,506,225		1,506,226.00	1,239,686	1,239,686	266,539.00
a2) Remuneraciones al Personal de Calidad Transitorio						
a3) Remuneraciones Adicionales y Especiales	669,274		669,274.00	579,708	579,708	89,566.00
a4) Seguridad Social	580,092		580,092.00	524,214	524,214	55,878.00
a5) Otras Prestaciones Sociales y Económicas	2,100		2,100.00	0	0	2,100.00
a6) Pensiones						
a7) Pago de Estímulos a Servidores Públicos	100,000		100,000.00	88,484	88,484	11,516.00
B. Materiales y Suministros (B=b1+b2+b3+b4+b5+b6+b7+b8+b9)	108,500.00		108,500.00	48,265.00	48,265.00	60,235.00
b1) Materiales de Administración, Emisión de Documentos y Artículos Oficiales	70,000		70,000.00	38,666	38,666	31,334.00
b2) Alimentos y Utensilios	15,000		15,000.00	2,548	2,548	12,452.00
b3) Materiales Pírras y Materiales de Producción y Comercialización						
b4) Materiales y Artículos de Construcción y de Reparación	20,000		20,000.00	5,514	5,514	14,486.00
b5) Productos Químicos, Fajimolizos y de Laboratorio	3,500		3,500.00	1,537	1,537	1,963.00
b6) Combustibles, Lubricantes y Aditivos						
b7) Vestuario, Blancos, Prendas de Protección y Artículos Deportivos						
b8) Materiales y Suministros Para Seguridad						
b9) Herramientas, Refacciones y Accesorios Menores						
C. Servicios Generales (C=c1+c2+c3+c4+c5+c6+c7+c8+c9)	3,310,899.00		3,310,899.00	2,615,145.00	2,615,145.00	696,754.00
c1) Servicios Básicos	71,265		71,266.00	60,832	60,832	20,433.00
c2) Servicios de Arrendamiento						
c3) Servicios Profesionales, Científicos, Técnicos y Otros Servicios	700,000		700,000.00	480,517	480,517	219,483.00
c4) Servicios Financieros, Bancarios y Comerciales	600,000		600,000.00	395,191	395,191	204,809.00
c5) Servicios de Instalación, Reparación, Mantenimiento y Conservación	1,130,921		1,130,921.00	891,443	891,443	239,478.00
c6) Servicios de Comunicación Social y Publicidad						
c7) Servicios de Traducción y Valores	880		880.00			880.00
c8) Servicios Oficiales	24,810		24,810.00	18,920	18,920	5,890.00
c9) Otros Servicios Generales	783,243		783,243.00	778,242	778,242	5,001.00
D. Transferencias, Asignaciones, Subsidios y Otras Ayudas (D=d1+d2+d3+d4+d5+d6+d7+d8+d9)						
d1) Transferencias Internas y Asignaciones al Sector Público						
d2) Transferencias al Resto del Sector Público						
d3) Subsidios y Subvenciones						
d4) Ayudas Sociales						
d5) Pensiones y Jubilaciones						
d6) Transferencias a Fideicomisos, Mandatos y Otros Análogos						
d7) Transferencias a la Seguridad Social						
d8) Donativos						
d9) Transferencias al Extranjero						
E. Bienes Muebles, Inmuebles e Intangibles (E=e1+e2+e3+e4+e5+e6+e7+e8+e9)						
e1) Mobiliario y Equipo de Administración						
e2) Mobiliario y Equipo Educativo y Recreativo						
e3) Equipo e Instrumental Médico y de Laboratorio						
e4) Vehículos y Equipo de Transporte						
e5) Equipo de Defensa y Seguridad						
e6) Mecánica, Otros Equipos y Herramientas						
e7) Activos Biológicos						
e8) Bienes Inmuebles						
e9) Activos Intangibles						
F. Inversión Pública (F=f1+f2+f3)						
f1) Otra Pública en Bienes de Dominio Público						
f2) Otra Pública en Bienes Propios						
f3) Proyectos Productivos y Acciones de Fomento						
G. Inversiones Financieras y Otras Prácticas (G=g1+g2+g3+g4+g5+g6+g7)	10,000,000.00		10,000,000.00	10,000,000.00	10,000,000.00	
g1) Inversiones Para el Fomento de Actividades Productivas						
g2) Acciones y Participaciones de Capital	10,000,000.00		10,000,000.00	10,000,000.00	10,000,000.00	
g3) Compra de Títulos y Valores						
g4) Concesión de Préstamos						
g5) Inversiones en Fideicomisos, Mandatos y Otros Análogos						
Fideicomiso de Deuda en Instrumentos (Informativo)						
g6) Otras Inversiones Financieras						
g7) Provisiones para Contingencias y Otras erogaciones Especiales						
H. Participaciones y Aportaciones (H=h1+h2+h3)						
h1) Participaciones						
h2) Aportaciones						
h3) Comarcas						
I. Deuda Pública (I=i1+i2+i3+i4+i5+i6+i7)	43,677,352.00	12,685,995.00	56,363,347.00	48,329,613.00	48,329,613.00	8,033,734.00
i1) Amortización de la Deuda Pública	15,063,196.00	3,980,063.00	19,043,259.00	15,063,196.00	15,063,196.00	3,980,063.00
i2) Intereses de la Deuda Pública	28,614,156.00	8,705,932.00	37,320,088.00	33,266,417.00	33,266,417.00	4,056,710.00
i3) Comisiones de la Deuda Pública						
i4) Gastos de la Deuda Pública						
i5) Costo por Coberturas						
i6) Apoyos Financieros						
i7) Adyudos de Ejecución (Escalas Anuales) (ADEFAS)						
II. Total de Egresos (II = I + H)	59,954,442.00	12,685,995.00	72,640,437.00	63,425,015.00	63,425,015.00	9,215,422.00

*Nallely Esther Villa Ruiz*

Nallely Esther Villa Ruiz  
Auxiliar Contable

*Pedro Orozco Viñegas*

Pedro Orozco Viñegas  
Contador

21

Sistema Estatal de Evaluación  
 Estado Analítico del Ejercicio Presupuesto de Egresos  
 Clasificación Económica (por Tipo de Gasto)  
 Progresos Fideicomiso Promotor Urbano de Sonora  
 Del 01 de Enero al 31 de Diciembre de 2017  
 (PESOS)

ETCA-II-06

TRIMESTRE: CUARTO

Concepto	Egresos Aprobado Anual (1)	Ampliaciones/ (Reducciones) (2)	Egresos Modificado Anual (3=1+2)	Egresos Devengado Acumulado (4)	Egresos Pagado Acumulado (5)	Subejercicio (6 = 3 - 4)
Gasto Corriente	6,277,090		6,277,090	5,095,502	5,095,502	1,181,588
Gasto de Capital	10,000,000		10,000,000	10,000,000	10,000,000	0
Amortización de la Deuda y Disminución de Pasivos	43,677,352	12,685,995	56,363,347	48,329,513	48,329,513	8,033,834
Pensiones y Jubilaciones			0			0
Participaciones			0			0
<b>Total del Gasto</b>	<b>59,954,442</b>	<b>12,685,995</b>	<b>72,640,437</b>	<b>63,425,015</b>	<b>63,425,015</b>	<b>9,215,422</b>

*Raúl...*

Nallely Esther Villa Ruiz  
Auxiliar Contable

*[Signature]*  
Pedro Orozco Villegas  
Contador

Sistema Estatal de Evaluación  
 Estado Analítico del Ejercicio Presupuesto de Egresos  
 Clasificación Administrativa (Por Unidad Administrativa)  
 Progresos Fideicomiso Promotor Urbano de Sonora  
 Del 01 de Enero al 31 de Diciembre de 2017

(PESOS)

TRIMESTRE: CUARTO

Clasificación Administrativa (Por Unidad Administrativa)	Egresos Aprobado Anual (1)	Ampliaciones/Reducciones (2)	Egresos Modificado Anual (3=1+2)	Egresos Devengado Acumulado (4)	Egresos Pagado Acumulado (5)	Subejercicio (6=3-4)
DIRECCION GENERAL	59,954,442	12,685,995	72,640,437	63,425,015	63,425,015	9,215,422
Unidad Administrativa 2	0	0	0	0	0	0
Unidad Administrativa 3	0	0	0	0	0	0
Unidad Administrativa 4	0	0	0	0	0	0
Unidad Administrativa 5	0	0	0	0	0	0
Unidad Administrativa 6	0	0	0	0	0	0
Unidad Administrativa 7	0	0	0	0	0	0
Unidad Administrativa 8	0	0	0	0	0	0
Unidad Administrativa 9	0	0	0	0	0	0
<b>Total del Gasto</b>	<b>59,954,442</b>	<b>12,685,995</b>	<b>72,640,437</b>	<b>63,425,015</b>	<b>63,425,015</b>	<b>9,215,422</b>

*Nallely Esther Villa Ruiz*

Nallely Esther Villa Ruiz  
 Auxiliar Contable

*Pedro Orozco Villegas*

Pedro Orozco Villegas  
 Contador

ETCA-II-08

**Sistema Estatal de Evaluación**  
**Progresos Fideicomiso Promotor Urbano de Sonora**  
 Estado Analítico del Ejercicio del Presupuesto de Egresos Detallado - LDF  
 Clasificación Administrativa

Del 01 de Enero al 31 de Diciembre de 2017  
 (PESOS)

TRIMESTRE: **CUARTO**

Concepto (c)	Egresos					Subejercicio (e)
	Aprobado (d)	Ampliaciones/ (Reducciones)	Modificado	Devengado	Pagado	
I. Gasto No Etiquetado (I=A+B+C+D+E+F+G+H)						
A. Dependencia o Unidad Administrativa 1						
B. Dependencia o Unidad Administrativa 2						
C. Dependencia o Unidad Administrativa 3						
D. Dependencia o Unidad Administrativa 4						
E. Dependencia o Unidad Administrativa 5						
F. Dependencia o Unidad Administrativa 6						
G. Dependencia o Unidad Administrativa 7						
H. Dependencia o Unidad Administrativa xx						
II. Gasto Etiquetado (II=A+B+C+D+E+F+G+H)	59,954,442.00	12,685,995.00	72,640,437.00	63,425,015.00	63,425,015.00	9,215,422.00
A. DIRECCION GENERAL	59,954,442.00	12,685,995.00	72,640,437.00	63,425,015.00	63,425,015.00	9,215,422.00
B. Dependencia o Unidad Administrativa 2						
C. Dependencia o Unidad Administrativa 3						
D. Dependencia o Unidad Administrativa 4						
E. Dependencia o Unidad Administrativa 5						
F. Dependencia o Unidad Administrativa 6						
G. Dependencia o Unidad Administrativa 7						
H. Dependencia o Unidad Administrativa xx						
III. Total de Egresos (III = I + II)	59,954,442.00	12,685,995.00	72,640,437.00	63,425,015.00	63,425,015.00	9,215,422.00

*Nailey Esther Villa Ruiz*

Nailey Esther Villa Ruiz  
 Auxiliar Contable

12  
*Pedro Orozco Villegas*  
 Contador



Sistema Estatal de Evaluación  
 Estado Analítico del Ejercicio Presupuesto de Egresos  
 Clasificación Administrativa (Por Poderes)  
 Progresos Fideicomiso Promotor Urbano de Sonora  
 Del 01 de Enero al 31 de Diciembre de 2017  
 (PESOS)

TRIMESTRE: CUARTO

Clasificación Administrativa (Por Poderes)	Egresos Aprobado Anual (1)	Ampliaciones/ (Reducciones) (2)	Egresos Modificado Anual (3=1+2)	Egresos Devengado Acumulado (4)	Egresos Pagado Acumulado (5)	Subejercicio (6=3-4)
Poder Ejecutivo	59,954,442	12,685,995	72,640,437	63,425,015	63,425,015	9,215,422
Poder Legislativo			0			0
Poder Judicial			0			0
Órganos Autónomos			0			0
<b>Total del Gasto</b>	<b>59,954,442</b>	<b>12,685,995</b>	<b>72,640,437</b>	<b>63,425,015</b>	<b>63,425,015</b>	<b>9,215,422</b>

*Nallely Villa Ruiz*

Nallely Esther Villa Ruiz  
 Auxiliar Contable

*7/1*

*[Signature]*  
 Pedro Orozco Villegas  
 Contador

Sistema Estatal de Evaluación  
 Estado Analítico del Ejercicio Presupuesto de Egresos  
 Clasificación Administrativa (Por Tipo de Organismos o Entidad Paraestatal)  
 Progresos Fideicomiso Promotor Urbano de Sonora  
 Del 01 de Enero al 31 de Diciembre de 2017

TRIMESTRE: CUARTO

(PESOS)

Concepto	Egresos Aprobado Anual (1)	Ampliaciones/ (Reducciones) (2)	Egresos Modificado Anual (3=1+2)	Egresos Devengado Acumulado (4)	Egresos Pagado Acumulado (5)	Subejercicio (6 = 3 - 4)
Entidades Paraestatales y Fideicomisos No Empresariales y No Financieros	59,954,442	12,685,995	72,640,437	63,425,015	63,425,015	9,215,422
Instituciones Públicas de la Seguridad Social			0			0
Entidades Paraestatales Empresariales No Financieras con Participación Estatal Mayoritaria			0			0
Fideicomisos Empresariales No Financieros con Participación Estatal Mayoritaria			0			0
Entidades Paraestatales Empresariales Financieras Monetarias con Participación Estatal Mayoritaria			0			0
Entidades Paraestatales Empresariales Financieras No Monetarias con Participación Estatal Mayoritaria			0			0
Fideicomisos Financieros Públicos con Participación Estatal Mayoritaria			0			0
<b>Total del Gasto</b>	<b>59,954,442</b>	<b>12,685,995</b>	<b>72,640,437</b>	<b>63,425,015</b>	<b>63,425,015</b>	<b>9,215,422</b>

*Peirro Orozco Villegas*

Peirro Orozco Villegas  
 Contador

*Naillhey Esther Villa Ruiz*

Naillhey Esther Villa Ruiz  
 Auxiliar Contable

**Sistema Estatal de Evaluación**  
**Estado Analítico del Ejercicio Presupuesto de Egresos**  
**Clasificación Funcional (Finalidad y Función)**  
**Progresos Fideicomiso Promotor Urbano de Sonora**  
**Del 01 de Enero al 31 de Diciembre de 2017**  
**(PESOS)**

ETCA-II-11

**TRIMESTRE: CUARTO**

Concepto	Egresos Aprobado Anual (1)	Ampliaciones/Reducciones (2)	Egresos Modificado Anual (3=1+2)	Egresos Devengado Acumulado (4)	Egresos Pagado Acumulado (5)	Subejercicio (6 = 3 + 4)
<b>Gobierno</b>	<b>59,954,442</b>	<b>12,685,995</b>	<b>72,640,437</b>	<b>63,425,015</b>	<b>63,425,015</b>	<b>9,215,422</b>
Legislación			0			0
Justicia			0			0
Coordinación de la Política de Gobierno			0			0
Relaciones Exteriores			0			0
Asuntos Financieros y Hacendarios	59,954,442	12,685,995	72,640,437	63,425,015	63,425,015	9,215,422
Seguridad Nacional			0			0
Asuntos de Orden Público y Seguridad Interior			0			0
Otros Servicios Generales			0			0
<b>Desarrollo Social</b>	<b>0</b>	<b>0</b>	<b>0</b>	<b>0</b>	<b>0</b>	<b>0</b>
Protección Ambiental			0			0
Viviendas y Servicios a la Comunidad			0			0
Salud			0			0
Recreación, Cultura y Otras Manifestaciones Sociales			0			0
Educación			0			0
Protección Social			0			0
Otros Asuntos Sociales			0			0
<b>Desarrollo Económico</b>	<b>0</b>	<b>0</b>	<b>0</b>	<b>0</b>	<b>0</b>	<b>0</b>
Asuntos Económicos, Comerciales y Laborales en General			0			0
Agropecuaria, Silvicultura, Pesca y Caza			0			0
Combustibles y Energía			0			0
Minería, Manufacturas y Construcción			0			0
Transporte			0			0
Comunicaciones			0			0
Turismo			0			0
Ciencia, Tecnología e Innovación			0			0
Otras Industrias y Otros Asuntos Económicos			0			0
<b>Otras No Clasificadas en funciones anteriores</b>	<b>0</b>	<b>0</b>	<b>0</b>	<b>0</b>	<b>0</b>	<b>0</b>
Transacciones de la Deuda Pública / Costo financiero de la Deuda	0	0	0	0	0	0
Transferencias, Participaciones y Aportaciones entre Diferentes Niveles y Órdenes de gobierno			0			0
Saneamiento del Sistema Financiero			0			0
Adeudos de ejercicios Fiscales Anteriores			0			0
<b>Total del Gasto</b>	<b>59,954,442</b>	<b>12,685,995</b>	<b>72,640,437</b>	<b>63,425,015</b>	<b>63,425,015</b>	<b>9,215,422</b>

*Nallely Esther Villa Ruiz*

Nallely Esther Villa Ruiz  
Auxiliar Contable

*Pedro Orozco Villegas*

Pedro Orozco Villegas  
Contador

**Sistema Estatal de Evaluación  
Progresos Fideicomiso Promotor Urbano de Sonora**

ETCA-II-12

Estado Analítico del Ejercicio del Presupuesto de Egresos Detallado - LDF

Clasificación Funcional (Finalidad y Función)

Del 01 de Enero al 31 de Diciembre de 2017

**TRIMESTRE: CUARTO**

(PESOS)

Concepto (c)	Egresos				Subejercicio (e)
	Aprobado (d)	Ampliaciones/ (Reducciones)	Modificado	Devengado	
<b>I. Gasto No Etiquetado (=A+B+C+D)</b>					
<b>A. Gobierno (A=a1+a2+a3+a4+a5+a6+a7+a8)</b>					
a1) Legislación					
a2) Justicia					
a3) Coordinación de la Política de Gobierno					
a4) Relaciones Exteriores					
a5) Asuntos Financieros y Hacendarios					
a6) Seguridad Nacional					
a7) Asuntos de Orden Público y de Seguridad Interior					
a8) Otros Servicios Generales					
<b>B. Desarrollo Social (B=b1+b2+b3+b4+b5+b6+b7)</b>					
b1) Protección Ambiental					
b2) Vivienda y Servicios a la Comunidad					
b3) Salud					
b4) Recreación, Cultura y Otras Manifestaciones Sociales					
b5) Educación					
b6) Protección Social					
b7) Otros Asuntos Sociales					
<b>C. Desarrollo Económico (C=c1+c2+c3+c4+c5+c6+c7+c8+c9)</b>					
c1) Asuntos Económicos, Comerciales y Laborales en General					
c2) Agropecuaria, Silvicultura, Pesca y Caza					
c3) Combustibles y Energía					
c4) Minería, Manufacturas y Construcción					



Concepto (c)	Egresos					Subejercicio (e)
	Aprobado (d)	Ampliaciones/ (Reducciones)	Modificado	Devengado	Pagado	
c5) Transporte	-	-	-	-	-	-
c6) Comunicaciones	-	-	-	-	-	-
c7) Turismo	-	-	-	-	-	-
c8) Ciencia, Tecnología e Innovación	-	-	-	-	-	-
c9) Otras Industrias y Otros Asuntos Económicos	-	-	-	-	-	-
D. Otras No Clasificadas en Funciones Anteriores (D=d1+d2+d3+d4)	-	-	-	-	-	-
d1) Transacciones de la Deuda Pública / Costo Financiero de la Deuda	-	-	-	-	-	-
d2) Transferencias, Participaciones y Aportaciones Entre Diferentes Niveles y Ordenes de Gobierno	-	-	-	-	-	-
d3) Saneamiento del Sistema Financiero	-	-	-	-	-	-
d4) Adeudos de Ejercicios Fiscales Anteriores	-	-	-	-	-	-
II. Gasto Etiquetado (II=A+B+C+D)	59,954,442.00	12,685,995.00	72,640,437.00	63,425,015.00	63,425,015.00	9,215,422.00
A. Gobierno (A=a1+a2+a3+a4+a5+a6+a7+a8)	59,954,442.00	12,685,995.00	72,640,437.00	63,425,015.00	63,425,015.00	9,215,422.00
a1) Legislación	-	-	-	-	-	-
a2) Justicia	-	-	-	-	-	-
a3) Coordinación de la Política de Gobierno	-	-	-	-	-	-
a4) Relaciones Exteriores	-	-	-	-	-	-
a5) Asuntos Financieros y Hacendarios	-	-	-	-	-	-
a6) Seguridad Nacional	59,954,442.00	12,685,995.00	72,640,437.00	63,425,015.00	63,425,015.00	9,215,422.00
a7) Asuntos de Orden Público y de Seguridad Interior	-	-	-	-	-	-
a8) Otros Servicios Generales	-	-	-	-	-	-
B. Desarrollo Social (B=b1+b2+b3+b4+b5+b6+b7)	-	-	-	-	-	-
b1) Protección Ambiental	-	-	-	-	-	-
b2) Vivienda y Servicios a la Comunidad	-	-	-	-	-	-
b3) Salud	-	-	-	-	-	-
b4) Recreación, Cultura y Otras Manifestaciones Sociales	-	-	-	-	-	-
b5) Educación	-	-	-	-	-	-
b6) Protección Social	-	-	-	-	-	-
b7) Otros Asuntos Sociales	-	-	-	-	-	-
C. Desarrollo Económico (C=c1+c2+c3+c4+c5+c6+c7+c8+c9)	-	-	-	-	-	-



Concepto (c)	Egresos					Subejercicio (e)
	Aprobado (d)	Ampliaciones/ (Reducciones)	Modificado	Devergado	Pagado	
c1) Asuntos Económicos, Comerciales y Laborales en General	-	-	-	-	-	-
c2) Agropecuaria, Silvicultura, Pesca y Caza	-	-	-	-	-	-
c3) Combustibles y Energía	-	-	-	-	-	-
c4) Minería, Manufacturas y Construcción	-	-	-	-	-	-
c5) Transporte	-	-	-	-	-	-
c6) Comunicaciones	-	-	-	-	-	-
c7) Turismo	-	-	-	-	-	-
c8) Ciencia, Tecnología e Innovación	-	-	-	-	-	-
c9) Otras Industrias y Otros Asuntos Económicos	-	-	-	-	-	-
D. Otras No Clasificadas en Funciones Anteriores (D=d1+d2+d3+d4)	-	-	-	-	-	-
d1) Transacciones de la Deuda Pública / Costo Financiero de la Deuda	-	-	-	-	-	-
d2) Transferencias, Participaciones y Aportaciones Entre Diferentes Niveles y Ordenes de Gobierno	-	-	-	-	-	-
d3) Saneamiento del Sistema Financiero	-	-	-	-	-	-
d4) Adeudos de Ejercicios Fiscales Anteriores	-	-	-	-	-	-
<b>III. Total de Egresos (III = I + II)</b>	<b>59,954,442.00</b>	<b>12,685,995.00</b>	<b>72,640,437.00</b>	<b>63,425,015.00</b>	<b>63,425,015.00</b>	<b>9,215,422.00</b>

III. Total de Egresos (III = I + II)

*Nailely Esther Villa Ruiz*

Nailely Esther Villa Ruiz

Auxiliar Contable

Pedro Orozco Villegas  
Contador

*[Handwritten Signature]*

**Sistema Estatal de Evaluación**  
**Estado Analítico del Ejercicio Presupuesto de Egresos**  
**Por Partida del Gasto**

ETCA-II-13

Progresos Fideicomiso Promotor Urbano de Sonora  
 Del 01 de Enero al 31 de Diciembre de 2017

(PESOS)

TRIMESTRE: CUARTO									
	Ejercicio del Presupuesto por Partida / Descripción	Egresos Aprobado Anual (1)	Ampliaciones/ (Reducciones) (2)	Egresos Modificado Anual (3=1+2)	Egresos Devengado Acumulado (4)	Egresos Pagado Acumulado (5)	Subejercicio (6=3-4)	% Avance Anual (7=4/3)	
1000	<b>Servicios personales</b>	<b>\$ 2,857,691.00</b>		<b>\$ 2,857,691.00</b>	<b>\$ 2,432,092.00</b>	<b>\$ 2,432,092.00</b>	<b>\$ 425,599.00</b>	<b>85%</b>	
1100	Remuneraciones al personal de carácter permanente	\$ 1,506,225.00		\$ 1,506,225.00	\$ 1,239,686.00	\$ 1,239,686.00	\$ 266,539.00	82%	
113	Sueldo base al personal permanente	1,506,225.00		1,506,225.00	1,239,686.00	1,239,686.00	266,539.00	82%	
11301	Sueldos	1,439,025.00		1,439,025.00	1,189,286.00	1,189,286.00	249,739.00	83%	
11308	Ayuda para Despensa	67,200.00		67,200.00	50,400.00	50,400.00	16,800.00	75%	
1300	Remuneraciones adicionales y especiales	\$ 669,274.00		\$ 669,274.00	\$ 578,158.00	\$ 578,158.00	\$ 91,116.00	86%	
131	Primas por años de servicios efectivos prestados	217,761.00		217,761.00	193,457.00	193,457.00	24,304.00	89%	
13101	Primas y acreditaciones por años de servicio efectivos prestados al personal	217,761.00		217,761.00	193,457.00	193,457.00	24,304.00	89%	
132	Primas de vacaciones, dominical y gratificación de fin de año	322,153.00		322,153.00	267,101.00	267,101.00	55,052.00	83%	
13201	Prima vacacional	92,044.00		92,044.00	73,033.00	73,033.00	19,011.00	79%	
13202	Gratificación por fin de año	230,109.00		230,109.00	194,068.00	194,068.00	36,041.00	84%	
134	Compensaciones	129,360.00		129,360.00	117,600.00	117,600.00	11,760.00	91%	
13403	Estimulos al personal de confianza	129,360.00		129,360.00	117,600.00	117,600.00	11,760.00	91%	
1400	<b>Seguridad Social</b>	<b>\$ 580,092.00</b>		<b>\$ 580,092.00</b>	<b>\$ 524,214.00</b>	<b>\$ 524,214.00</b>	<b>\$ 55,878.00</b>	<b>90%</b>	
141	Aportaciones de Seguridad Social	580,092.00		580,092.00	524,214.00	524,214.00	55,878.00	90%	
14101	Aportaciones al ISSSTE	225,000.00		225,000.00	216,429.00	216,429.00	8,571.00	96%	
14102	Aportacion por Seguro de Vida al ISSSTESON	20.00		20.00	10.00	10.00	10.00	50%	
14103	Aportacion por Seguro de Retiro al ISSSTESON	300.00		300.00	208.00	208.00	92.00	69%	
14104	Asignacion para Prestamos a Corto Plazo	38,000.00		38,000.00	7,502.00	7,502.00	30,498.00	20%	
14106	Otras Prestaciones de Seguridad Social	286,772.00		286,772.00	285,062.00	285,062.00	1,710.00	99%	
14107	Aportacion para Infraestructura, Equipamiento y Mantenimiento Hospitalario	30,000.00		30,000.00	15,003.00	15,003.00	14,997.00	50%	
1500	<b>Otras Prestaciones Sociales y Economicas</b>	<b>\$ 2,100.00</b>		<b>\$ 2,100.00</b>	<b>\$ 1,550.00</b>	<b>\$ 1,550.00</b>	<b>\$ 550.00</b>	<b>74%</b>	
154	Prestaciones Contractuales	2,100.00		2,100.00	1,550.00	1,550.00	550.00	74%	
15421	Bono de Dia de Madres	1,100.00		1,100.00	1,050.00	1,050.00	50.00	95%	
15424	Bono del Dia del Padre	1,000.00		1,000.00	500.00	500.00	500.00	50%	
1700	<b>Pagos de Estimulos a Servidores Publicos</b>	<b>\$ 100,000.00</b>		<b>\$ 100,000.00</b>	<b>\$ 88,484.00</b>	<b>\$ 88,484.00</b>	<b>\$ 11,516.00</b>	<b>88%</b>	
171	Estimulos	100,000.00		100,000.00	88,484.00	88,484.00	11,516.00	88%	
17102	Estimulos al Personal	100,000.00		100,000.00	88,484.00	88,484.00	11,516.00	88%	

Ejercicio del Presupuesto por Partida / Descripción		Egresos Aprobado Anual (1)	Ampliaciones/ (Reducciones) (2)	Egresos Modificado Anual (3=1+2)	Egresos Devengado Acumulado (4)	Egresos Pagado Acumulado (5)	Subejercicio (6=3-4)	% Avance Anual (7=4/3)
2000	<b>Materiales y Suministros</b>	\$ 108,500.00		\$ 108,500.00	\$ 48,265.00	\$ 48,265.00	\$ 60,235.00	44%
2100	<b>Materiales de Administración, Emisión de Documentos y Artículos Oficiales</b>	\$ 70,000.00		\$ 70,000.00	\$ 38,666.00	\$ 38,666.00	\$ 31,334.00	55%
211	Materiales, Utiles y Equipos Menores de Oficina	25,000.00		25,000.00	20,317.00	20,317.00	4,683.00	81%
21101	Materiales, Utiles y Equipos Menores de Oficina	25,000.00		25,000.00	20,317.00	20,317.00	4,683.00	81%
214	Materiales, Utiles y Equipos Menores de Tecnología	30,000.00		30,000.00	18,349.00	18,349.00	11,651.00	61%
21401	Materiales y Utiles para el Procesamiento de Equipos y Bienes Informaticos	30,000.00		30,000.00	18,349.00	18,349.00	11,651.00	61%
215	Material Impreso e Informacion Digital	5,000.00		5,000.00	-	-	5,000.00	0%
21501	Material para Informacion	5,000.00		5,000.00	-	-	5,000.00	0%
216	Material de Limpieza	10,000.00		10,000.00	-	-	10,000.00	0%
21601	Material de Limpieza	10,000.00		10,000.00	-	-	10,000.00	0%
2200	<b>Alimentos y Utencilios</b>	\$ 15,000.00		\$ 15,000.00	\$ 2,548.00	\$ 2,548.00	\$ 12,452.00	17%
221	Productos Alimenticios para Personas	15,000.00		15,000.00	2,548.00	2,548.00	12,452.00	17%
22101	Productos Alimenticios para el Personal en las Instalaciones	15,000.00		15,000.00	2,548.00	2,548.00	12,452.00	17%
2300	<b>Materias Primas y Materiales de Produccion</b>	\$ 3,500.00		\$ 3,500.00	\$ 1,537.00	\$ 1,537.00	\$ 1,963.00	44%
235	Productos Quimicos, Farmaceuticos y de Laboratorio Adquirido Como Materia Prima	3,500.00		3,500.00	1,537.00	1,537.00	1,963.00	44%
23501	Productos Quimicos, Farmaceuticos y de Laboratorio Adquirido Como Materia Prima	3,500.00		3,500.00	1,537.00	1,537.00	1,963.00	44%
2400	<b>Materiales y Articulos de Construccion y Reparacion</b>	\$ 20,000.00		\$ 20,000.00	\$ 5,514.00	\$ 5,514.00	\$ 14,486.00	28%
246	Material Electrico y Electronico	20,000.00		20,000.00	5,514.00	5,514.00	14,486.00	28%
24601	Material Electrico y Electronico	20,000.00		20,000.00	5,514.00	5,514.00	14,486.00	28%
3000	<b>Servicios Generales</b>	\$ 3,310,899.00		\$ 3,310,899.00	\$ 2,615,145.00	\$ 2,615,145.00	\$ 695,754.00	79%
3100	<b>Servicios Basicos</b>	\$ 71,265.00		\$ 71,265.00	\$ 50,832.00	\$ 50,832.00	\$ 20,433.00	71%
311	Energia Electrica	40,425.00		40,425.00	27,052.00	27,052.00	13,373.00	67%
31101	Energia Electrica	40,425.00		40,425.00	27,052.00	27,052.00	13,373.00	67%
313	Agua	840.00		840.00	840.00	840.00	-	100%
31301	Agua Potable	840.00		840.00	840.00	840.00	-	100%
314	Telefonia Tradicional	30,000.00		30,000.00	22,940.00	22,940.00	7,060.00	76%
31401	Telefonia Tradicional	30,000.00		30,000.00	22,940.00	22,940.00	7,060.00	76%
3300	<b>Servicios Profesionales, Cientificos Tecnologicos y Otros Servicios</b>	\$ 700,000.00		\$ 700,000.00	\$ 480,517.00	\$ 480,517.00	\$ 219,483.00	69%
331	Servicios Legales, de Contabilidad, Auditorias y Relacionados	700,000.00		700,000.00	480,517.00	480,517.00	219,483.00	69%
33101	Servicios Legales, de Contabilidad, Auditorias y Relacionados	700,000.00		700,000.00	480,517.00	480,517.00	219,483.00	69%
3400	<b>Servicios Financieros, Bancarios y Comerciales</b>	\$ 600,000.00		\$ 600,000.00	\$ 395,191.00	\$ 395,191.00	\$ 204,809.00	66%
341	Servicios Financieros y Bancarios	600,000.00		600,000.00	395,191.00	395,191.00	204,809.00	66%
34101	Servicios Financieros y Bancarios	600,000.00		600,000.00	395,191.00	395,191.00	204,809.00	66%



Ejercicio del Presupuesto por Partida / Descripción		Egresos Aprobado Anual (1)	Ampliaciones/ (Reducciones) (2)	Egresos Modificado Anual (3=1+2)	Egresos Devengado Acumulado (4)	Egresos Pagado Acumulado (5)	Subejercicio (6 = 3 - 4)	% Avance Anual (7 = 4/3)
3500	Servicios de Instalación, Reparación, Mantenimiento y Conservación	\$ 1,130,921.00		\$ 1,130,921.00	\$ 891,443.00	\$ 891,443.00	\$ 239,478.00	79%
351	Conservación y Mantenimiento Menor de Inmuebles	1,014,921.00		1,014,921.00	799,393.00	799,393.00	215,528.00	79%
35101	Mantenimiento y Conservación de Inmuebles	1,014,921.00		1,014,921.00	799,393.00	799,393.00	215,528.00	79%
353	Instalación, Reparación y Mantenimiento de Equipo de Mantenimiento y Conservación de Bienes Informáticos	30,000.00		30,000.00	25,573.00	25,573.00	4,427.00	85%
35302	Mantenimiento y Conservación de Maquinaria	30,000.00		30,000.00	25,573.00	25,573.00	4,427.00	85%
357	Instalación, Reparación y Mantenimiento de Maquinaria y Equipo	8,000.00		8,000.00	7,014.00	7,014.00	986.00	88%
35701	Mantenimiento y Conservación de Maquinaria y Equipo	8,000.00		8,000.00	7,014.00	7,014.00	986.00	88%
358	Servicio de Limpieza y Manejo de Desechos	78,000.00		78,000.00	59,463.00	59,463.00	18,537.00	76%
35801	Servicio de Limpieza y Manejo de Desechos	78,000.00		78,000.00	59,463.00	59,463.00	18,537.00	76%
3700	Servicios de Traslado y Viáticos	\$ 860.00		\$ 860.00	\$ -	\$ -	\$ 860.00	0%
379	Otros Servicios de Traslado y Hospedaje	860.00		860.00	-	-	860.00	0%
37901	Cuotas	860.00		860.00	-	-	860.00	0%
3800	Servicios Oficiales	\$ 24,610.00		\$ 24,610.00	\$ 18,920.00	\$ 18,920.00	\$ 5,690.00	77%
381	Gastos de Ceremonial	24,610.00		24,610.00	18,920.00	18,920.00	5,690.00	77%
38101	Gastos de Ceremonial	24,610.00		24,610.00	18,920.00	18,920.00	5,690.00	77%
3900	Otros Servicios Generales	\$ 783,243.00		\$ 783,243.00	\$ 778,242.00	\$ 778,242.00	\$ 5,001.00	99%
392	Impuestos y Derechos	783,243.00		783,243.00	778,242.00	778,242.00	5,001.00	99%
39201	Impuestos y Derechos	783,243.00		783,243.00	778,242.00	778,242.00	5,001.00	99%
7000	Inversiones Financieras y Otras Provisiones	\$ 10,000,000.00		\$ 10,000,000.00	\$ 10,000,000.00	\$ 10,000,000.00	\$ -	100%
7200	Acciones y Participaciones de Capital	\$ 10,000,000.00		\$ 10,000,000.00	\$ 10,000,000.00	\$ 10,000,000.00	\$ -	100%
727	Acciones y Participaciones de Capital en el Sector Público	10,000,000.00		10,000,000.00	10,000,000.00	10,000,000.00	-	100%
72701	Acciones y Participaciones de Capital en el Sector Público	10,000,000.00		10,000,000.00	10,000,000.00	10,000,000.00	-	100%
9000	Deuda Pública	\$ 43,677,352.00	12,685,995.00	\$ 56,363,347.00	\$ 48,329,513.00	\$ 48,329,513.00	\$ 8,033,834.00	86%
9100	Amortización de la Deuda Pública	\$ 15,063,196.00	3,980,053.00	\$ 19,043,249.00	\$ 15,063,196.00	\$ 15,063,196.00	\$ 3,980,053.00	79%
912	Amortización de la Deuda Interna por Emisión de Títulos	15,063,196.00	3,980,053.00	19,043,249.00	15,063,196.00	15,063,196.00	3,980,053.00	79%
91201	Amortización de la Deuda Interna por Emisión de Títulos y Valores	15,063,196.00	3,980,053.00	19,043,249.00	15,063,196.00	15,063,196.00	3,980,053.00	79%
9200	Intereses de la Deuda Pública	\$ 28,614,156.00	8,705,942.00	\$ 37,320,098.00	\$ 33,266,317.00	\$ 33,266,317.00	\$ 4,053,781.00	89%
921	Interes de la Deuda Interna con Instituciones de Credito	28,614,156.00	8,705,942.00	37,320,098.00	33,266,317.00	33,266,317.00	4,053,781.00	89%
92102	Pago de Intereses de Corto Plazo	28,614,156.00	8,705,942.00	37,320,098.00	33,266,317.00	33,266,317.00	4,053,781.00	89%
	Total del Gasto	\$ 59,954,442.00	\$ 12,685,995.00	\$ 72,640,437.00	\$ 63,425,015.00	\$ 63,425,015.00	\$ 9,215,422.00	87%

*Natelly Esther Villa Ruiz*  
 Natelly Esther Villa Ruiz  
 Auxiliar Contable

*Pedro Orozco Villegas*  
 Pedro Orozco Villegas  
 Contador

**Sistema Estatal de Evaluación**  
**Estado Analítico del Ejercicio de Presupuesto de Egresos- Detallado – LDF**  
**(Clasificación de Servicios Personales por Categoría)**  
**Progresos Fideicomiso Promotor Urbano de Sonora**  
**Del 01 de Enero al 31 de Diciembre de 2017**

ETCA-II-14

(PESOS)

TRIMESTRE: **CUARTO**

Concepto (c)	Egresos					Subejercicio (e)
	Aprobado (d)	Ampliaciones/ (Reducciones)	Modificado	Devengado	Pagado	
<b>I. Gasto No Etiquetado (I=A+B+C+D+E+F)</b>						
A. Personal Administrativo y de Servicio Público						
B. Magisterio						
C. Servicios de Salud (C=c1+c2)						
c1) Personal Administrativo						
c2) Personal Médico, Paramédico y afin						
D. Seguridad Pública						
E. Gastos asociados a la implementación de nuevas leyes federales o reformas a las mismas (E = e1 + e2)						
e1) Nombre del Programa o Ley 1						
e2) Nombre del Programa o Ley 2						
F. Sentencias laborales definitivas						
<b>II. Gasto Etiquetado (II=A+B+C+D+E+F)</b>	2,857,691.00		2,857,691.00	2,432,092.00	2,432,092.00	425,599.00
A. Personal Administrativo y de Servicio Público	2,857,691.00		2,857,691.00	2,432,092.00	2,432,092.00	425,599.00
B. Magisterio						
C. Servicios de Salud (C=c1+c2)						
c1) Personal Administrativo						
c2) Personal Médico, Paramédico y afin						
D. Seguridad Pública						
E. Gastos asociados a la implementación de nuevas leyes federales o reformas a las mismas (E = e1 + e2)						
e1) Nombre del Programa o Ley 1						
e2) Nombre del Programa o Ley 2						
F. Sentencias laborales definitivas						
<b>III. Total del Gasto en Servicios Personales (III = I + II)</b>	2,857,691.00		2,857,691.00	2,432,092.00	2,432,092.00	425,599.00

*Nallely Esther Villa Ruiz*

Nallely Esther Villa Ruiz  
Auxiliar Contable

*Pedro Orozco Villegas*

Pedro Orozco Villegas  
Contador



**Sistema Estatal de Evaluación**  
**Conciliación entre los Egresos Presupuestarios y los Gastos Contables**  
**Progresos Fideicomiso Promotor Urbano de Sonora**  
**Al 31 de Diciembre de 2017**

ETCA-II-15

(Pesos)

TRIMESTRE: CUARTO

<b>1. Total de Egresos Presupuestarios</b>		63,425,015.00
--	--	---------------

(MENOS)

<b>2. Egresos Presupuestarios no contables</b>		25,063,196.00
Mobiliario y equipo de administración		
Mobiliario y equipo educacional y recreativo		
Equipo e instrumental médico y de laboratorio		
Vehiculos y equipo de transporte		
Equipo de defensa y seguridad		
Maquinaria, otros equipos y herramientas		
Arctivos biológicos		
Bienes inmuebles		
Activos intangibles		
Obra pública en bienes propios		
Acciones y participaciones de capital	10,000,000.00	
Compra de títulos y valores		
Inversiones en fideicomisos, mandatos y otros análogos		
Provisiones para contingencias y otras erogaciones especiales		
Armonización de la deuda pública	15,063,196.00	
Adeudos de ejercicios fiscales anteriores (ADEFAS)		
<b>Otros Egresos Presupuestales No Contables</b>		

(MAS)

<b>3. Gastos contables no presupuestarios</b>		4,858,217.00
Estimaciones, depreciaciones, deterioros, obsolescencia y amortizaciones	3,732,656.00	
Provisiones	1,125,561.00	
Disminución de inventarios		
Aumento por insuficiencia de estimaciones por pérdida o deterioro u obsolescencia		
Aumento por insuficiencia de provisiones		
Otros gastos		
<b>Otros Gastos Contables No Presupuestales</b>		
<b>4. Total de Gasto Contable (4= 1 - 2 + 3 )</b>		43,220,036.00

*Nallely Esther Villa Ruiz*

Nallely Esther Villa Ruiz  
Auxillar Contable

*Pedro Orezco Villegas*

Pedro Orezco Villegas  
Contador

Sistema Estatal de Evaluación  
 Endeudamiento Neto  
 Progresos Fideicomiso Promotor Urbano de Sonora  
 Del 01 de Enero al 31 de Diciembre de 2017

ETCA-II-16

(pesos)

TRIMESTRE: CUARTO

Identificación del crédito o Instrumento	Contratación / Colocación	Amortización	Endeudamiento Neto	
	A	B	C=A-B	
<b>Créditos Bancarios</b>				
1	BANCO BAJIO	428,768,835.00	15,063,196.00	413,705,639.00
2	CONSTRUCCION DEL CENTRO DE GOBIERNO			0.00
3				
4				
5				
6				
7				
8				
9				
10				
	<b>Total Créditos Bancarios</b>	<b>428,768,835.00</b>	<b>15,063,196.00</b>	<b>413,705,639.00</b>
<b>Otros Instrumentos de Deuda</b>				
1	CUENTAS POR PAGAR A CORTO PLAZO	461,960.00	-1,711,597.00	2,173,557.00
2				
3				
4				
5				
6				
7				
8				
9				
10				
	<b>Total Otros Instrumentos de Deuda</b>	<b>461,960.00</b>	<b>-1,711,597.00</b>	<b>2,173,557.00</b>
	<b>TOTAL</b>	<b>429,230,795.00</b>	<b>13,351,599.00</b>	<b>415,879,196.00</b>

"Bajo protesta de decir verdad declaramos que los Estados Financieros y sus Notas, son razonablemente correctos y son responsabilidad del emisor"

*Nallely Esther Villa Ruiz*

Nallely Esther Villa Ruiz  
 Auxiliar Contable

*Pedro Orozco Villegas*

Pedro Orozco Villegas  
 Contador

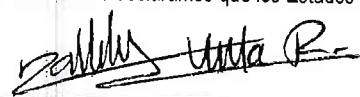
Sistema Estatal de Evaluación  
Intereses de la Deuda  
Progresos Fideicomiso Promotor Urbano de Sonora  
Del 01 de Enero al 31 de Diciembre de 2017  
(pesos)

ETCA-II-17

TRIMESTRE: CUARTO

Identificación del crédito o Instrumento	Devengado	Pagado
<b>Créditos Bancarios</b>		
1 <b>BANCO DE BAJIO</b>	33,266,317.00	33,266,317.00
2 <b>CONSTRUCCION DEL CENTRO DE GOBIERNO</b>		
3		
4		
5		
6		
7		
8		
9		
10		
<b>Total de Interéses Créditos Bancarios</b>	<b>33,266,317.00</b>	<b>33,266,317.00</b>
<b>Otros Instrumentos de Deuda</b>		
1		
2		
3		
4		
5		
6		
7		
8		
9		
10		
<b>Total Intereses Otros Instrumentos de Deuda</b>	<b>0.00</b>	<b>0.00</b>
<b>TOTAL</b>	<b>33,266,317.00</b>	<b>33,266,317.00</b>

"Bajo protesta de decir verdad declaramos que los Estados Financieros y sus Notas, son razonablemente correctos y son responsabilidad del emisor"



Nallely Esther Villa Ruiz  
Auxiliar Contable



Pedro Orozco Villegas  
Contador

71


**Sistema Estatal de Evaluación**  
**Gasto Por Categoría Programática**  
**Progresos Fideicomiso Promotor Urbano de Sonora**  
**Del 01 de Enero al 31 de Diciembre de 2017**

ETCA-III-01

(PESOS)

TRIMESTRE: **CUARTO**

Concepto	Egresos Aprobado Anual (1)	Ampliaciones/ (Reducciones) (2)	Egresos Modificado Anual (3=1+2)	Egresos Devengado Anual (4)	Egresos Pagado Anual (5)	Subejercicio (6 = 3 - 4)
<b>Programas</b>						
<b>Subsidios:</b>	10,000,000	0	10,000,000	10,000,000	10,000,000	0
Sector Social y Privado o Estados y Municipios			0			0
Sujetos a Reglas de Operación			0			0
Otros Subsidios	10,000,000		10,000,000	10,000,000	10,000,000	0
<b>Desempeño de las Funciones:</b>	6,277,090	0	6,277,090	5,095,502	5,095,502	1,181,588
Prestación de Servicios Públicos	6,277,090		6,277,090	5,095,502	5,095,502	1,181,588
Provisión de Bienes Públicos			0			0
Planeación, Seguimiento y Evaluación de Políticas Públicas			0			0
Promoción y Fomento			0			0
Regulación y Supervisión			0			0
Funciones de las Fuerzas Armadas (Únicamente el Gobierno Federal)			0			0
Específicos			0			0
Proyectos de Inversión			0			0
<b>Administrativos y de Apoyos</b>	0	0	0	0	0	0
Apoyo al Proceso Presupuestario y para Mejorar la Eficiencia Institucional			0			0
Apoyo a la Función Pública y al Mejoramiento de la Gestión			0			0
Operaciones Ajenas			0			0
<b>Compromisos</b>	0	0	0	0	0	0
Obligaciones de Cumplimiento de Resolución Jurisdiccional			0			0
Desastres Naturales			0			0
<b>Obligaciones</b>	0	0	0	0	0	0
Pensiones y Jubilaciones			0			0
Aportaciones a la Seguridad Social			0			0
Aportaciones a Fondos de Estabilización			0			0
Aportaciones a Fondos de Inversión y Reestructura de Pensiones			0			0
<b>Programas de gasto Federalizado ( Gobierno Federal)</b>	0	0	0	0	0	0
Gasto Federalizado			0			0
<b>Participaciones a Entidades Federativas y Municipios</b>			0			0
<b>Costo Financiero, Deuda o Apoyo a Deudores y Ahorradores de la Banca</b>	43,677,352	12,685,995	56,363,347	48,329,513	48,329,513	8,033,834
<b>Adeudos de Ejercicios Fiscales Anteriores</b>			0			0
<b>Total del Gasto</b>	<b>59,954,442</b>	<b>12,685,995</b>	<b>72,640,437</b>	<b>63,425,015</b>	<b>63,425,015</b>	<b>9,215,422</b>



Nallely Esther Villa Ruiz  
Auxiliar Contable



Pedro Orozco Villegas  
Contador


**Sistema Estatal de Evaluación  
Gasto Por Programa Presupuestario**

ETCA-III-02

**TRIMESTRE: CUARTO**

(PESOS)

Concepto	Egresos Aprobado Anual (1)	Ampliaciones/ (Reducciones) (2)	Egresos Modificado Anual (3=1+2)	Egresos Devengado Anual (4)	Egresos Pagado Anual (5)	Subejercicio (6 = 3 - 4)
<b>Programas</b>						
<b>Eje 1 Sonora en Paz y Tranquilidad</b>	0	0	0	0	0	0
Nombre del Programa Presupuestario			0			0
Nombre del Programa Presupuestario			0			0
Nombre del Programa Presupuestario			0			0
Nombre del Programa Presupuestario			0			0
Nombre del Programa Presupuestario			0			0
Nombre del Programa Presupuestario			0			0
Nombre del Programa Presupuestario			0			0
<b>Eje 2 Sonora y Ciudades con Calidad de Vida</b>	0	0	0	0	0	0
Nombre del Programa Presupuestario			0			0
Nombre del Programa Presupuestario			0			0
<b>Eje 3 Economía con Futuro</b>	0	0	0	0	0	0
Nombre del Programa Presupuestario			0			0
Nombre del Programa Presupuestario			0			0
<b>Eje 4 Todos los Sonorenses Todas las Oportunidades</b>	0	0	0	0	0	0
Nombre del Programa Presupuestario			0			0
Nombre del Programa Presupuestario			0			0
<b>Eje 5 Gobierno Eficiente, Innovador, Transparente y</b>	16,277,090	0	16,277,090	15,095,502	15,095,502	1,181,588
Actividades de Apoyo Administrativo	16,277,090		16,277,090	15,095,502	15,095,502	1,181,588
Nombre del Programa Presupuestario			0			0
<b>Eje 6 Gobierno Promotor de los Derechos Humanos e</b>	0	0	0	0	0	0
Nombre del Programa Presupuestario			0			0
Nombre del Programa Presupuestario			0			0
<b>Total del Gasto</b>	16,277,090	0	16,277,090	15,095,502	15,095,502	1,181,588

  
Nallely Esther Villa Ruiz  
Auxiliar Contable

  
Pedro Orozco Villegas  
Contador



Sistema Estatal de Evaluación  
Gastos por proyectos de Inversión  
Progresos Fideicomiso Promotor Urbano de Sonora  
Del 01 de Enero al 31 de Diciembre de 2017  
(pesos)

ETCA-III-03

TRIMESTRE: CUARTO

GASTO DE INVERSION EJERCIDO:		
NOMBRE DEL PROYECTO	MONTO EROGADO	ORIGEN DEL RECURSO*
"NADA QUE INFORMAR EN ESTE APARTADO"		

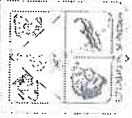
\* Se deberán informar con todas las fuentes del recurso.

Ya sean obras con Recurso Federal, Recurso Estatal e Ingresos Propios del ente Público.

"Bajo protesta de decir verdad declaramos que los Estados Financieros y sus Notas, son razonablemente correctos y son responsabilidad del emisor"

Nallely Esther Villa Ruiz  
Auxiliar Contable

Pedro Orozco Villegas  
Contador



Gobierno del Estado de Sonora

Gobierno del Estado de Sonora

INFORME DE AVANCE PROGRAMÁTICO 2017

ETCA-III-04

TRIMESTRE: CUARTO

CLAVE	NOMBRE DEL INDICADOR	UNIDAD MEDIDA	TIPO META	VAL. ACUM.	DATOS				PROGRAMADO ORIGINAL				MODIFICADO				% DE AVANCE TRIMESTRAL
					PRIMERO	SEGUNDO	TERCERO	CUARTO	ANUAL	PRIMERO	SEGUNDO	TERCERO	CUARTO	ANUAL	PRIMERO	SEGUNDO	

DEPENDENCIA / ENTIDAD 37 PROGRESO FIDEICOMISO PROMOTOR URBANO

UNIDAD ADMINISTRATIVA 001 PROGRESO FIDEICOMISO PROMOTOR URBANO

ESM009 ACTIVIDADES DE APOYO ADMINISTRATIVO

PROGRESO FIDEICOMISO PROMOTOR URBANO DE SONORA															
ESPACIOS	BIEN INMUEBLE O MZ	A	NO	MET NUM	3.00	3.00	3.00	3.00	3.00	3.00	3.00	3.00	3.00	3.00	100.00%

EVALUACIÓN CUALITATIVA  
SE CUMPLIERON LAS METAS

ENTREGA DE RECURSOS AL GOBIERNO DEL ESTADO DEL ESTADO															
EGRESO	A	NO	MET NUM	3.00	3.00	3.00	3.00	3.00	3.00	3.00	3.00	3.00	3.00	3.00	100.00%

EVALUACIÓN CUALITATIVA  
SE CUMPLIERON LAS METAS

PORCENTAJE DE DECREMENTO EN NUMERO DE OBSERVACIONES DE AUDITORIA AL INFORME DE CUENTA PUBLICA															
PORCENTAJE	A	NO	MET NUM	0.00	0.00	0.00	0.00	0.00	0.00	0.00	0.00	0.00	0.00	0.00	0.00%

EVALUACIÓN CUALITATIVA  
SE CUMPLIO CON LAS METAS

PORCENTAJE DE CUMPLIMIENTO EN NUMERO DE SUJETOS OBLIGADOS DEL PODER EJECUTIVO															
PORCENTAJE	A	NO	MET NUM	98.00	98.00	98.00	98.00	98.00	98.00	98.00	98.00	98.00	98.00	98.00	97.10%

EVALUACIÓN CUALITATIVA  
SE CUMPLIERON LAS METAS

INDICE DE CALIDAD EN LOS INFORMES TRIMESTRALES															
INDICE DE CALIDAD	A	NO	MET NUM	100.00	100.00	100.00	100.00	100.00	100.00	100.00	100.00	100.00	100.00	100.00	100.00%

EVALUACIÓN CUALITATIVA  
SE CUMPLIERON LAS METAS

*Handwritten signature: Rubén Viera*

*Handwritten signature: [Illegible]*

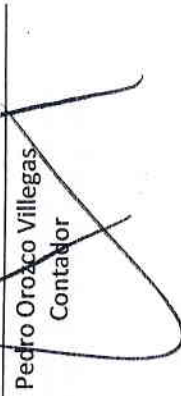


**Dependencia y/o Entidad:**  
**Programa Presupuestario:**  
**Eje del PED:**  
**Reto del PED:**  
**Beneficiarios:**

"NADA QUE INFORMAR EN ESTE APARTADO"

	Resumen narrativo (Objetivos)	Indicadores			Línea base Valor 2016	Meta 2017	Medios de verificación (Fuentes)	Supuestos	Avance del periodo	% de Avance
		Nombre	Fórmula	Frecuencia						
FIN										
PROPÓSITO										
COMPONENTES										
ACTIVIDADES										

  
 Nallely Esther Villa Ruiz  
 Auxiliar Contable

  
 Pedro Orozco Villegas  
 Contador

**Sistema Estatal de Evaluación**  
**Indicadores de Postura Fiscal**  
**Progresos Fideicomiso Promotor Urbano de Sonora**  
 Del 01 de Enero al 31 de Diciembre de 2017


ETCA-IV-01


(pesos)

TRIMESTRE: CUARTO

Concepto	Estimado Original Anual	Devengado	Pagado 3
I. Ingresos Presupuestarios (I= 1 + 2 )	59,954,442.00	53,027,873.00	53,027,873.00
1. Ingresos Gobierno del Estado 1			
2. Ingresos Sector Paraestatal 1	59,954,442.00	53,027,873.00	53,027,873.00
II. Egresos Presupuestarios ( II= 3+4 )	16,277,090.00	15,095,502.00	15,095,502.00
3. Egresos del Gobierno de la Entidad Federativa 2			
4. Egresos del Sector Paraestatal 2	16,277,090.00	15,095,502.00	15,095,502.00
III. Balance Presupuestario (Superávit o Déficit) (III= I-II)	43,677,352.00	37,932,371.00	37,932,371.00
Concepto	Estimado Original Anual	Devengado	Pagado 3
III. Balance Presupuestario (Superávit o Déficit)	43,677,352.00	37,932,371.00	37,932,371.00
IV. Intereses, Comisiones y Gastos de la Deuda	28,614,156.00	33,266,317.00	33,266,317.00
V. Balance Primario (superávit o Déficit) (V= III-IV)	15,063,196.00	4,666,054.00	4,666,054.00
Concepto	Estimado Original Anual	Devengado	Pagado 3
A. Financiamiento			
B. Amortización de la Deuda	15,063,196.00	15,063,196.00	15,063,196.00
C. Endeudamiento o Desendeudamiento (C=A-B)	-15,063,196.00	-15,063,196.00	-15,063,196.00

"Bajo protesta de decir verdad declaramos que los Estados Financieros y sus Notas, son razonablemente correctos y son responsabilidad del emisor"

  
 Nallely Esther Villa Ruiz  
 Auxiliar Contable

  
 Pedro Orozco Villegas  
 Contador



**Sistema Estatal de Evaluación**  
**Balance Presupuestario - LDF**  
**Progresos Fideicomiso Promotor Urbano de Sonora**  
**Del 01 de Enero al 31 de Diciembre de 2017**  
**(PESOS)**

ETCA-IV-02

TRIMESTRE: CUARTO

Concepto (c)	Estimado/ Aprobado (d)	Devengado	Recaudado/ Pagado
<b>A. Ingresos Totales (A = A1+A2+A3)</b>	<b>59,954,442</b>	<b>53,027,873</b>	<b>53,027,873</b>
A1. Ingresos de Libre Disposición	59,954,442	53,027,873	53,027,873
A2. Transferencias Federales Etiquetadas	-	-	-
A3. Financiamiento Neto	-	-	-
<b>B. Egresos Presupuestarios (B = B1+B2)</b>	<b>16,277,090</b>	<b>15,095,502</b>	<b>15,095,502</b>
B1. Gasto No Etiquetado (sin Incluir Amortización de la Deuda Pública)	16,277,090	15,095,502	15,095,502
B2. Gasto Etiquetado (sin incluir Amortización de la Deuda Pública)	-	-	-
<b>C. Remanentes del Ejercicio Anterior (C = C1 + C2)</b>	<b>-</b>	<b>-</b>	<b>-</b>
C1. Remanentes de Ingresos de Libre Disposición aplicados en el periodo	-	-	-
C2. Remanentes de Transferencias Federales Etiquetadas aplicados en el periodo	-	-	-
<b>I. Balance Presupuestario (I = A - B + C)</b>	<b>43,677,352</b>	<b>37,932,371</b>	<b>37,932,371</b>
<b>II. Balance Presupuestario sin Financiamiento Neto (II = I - A3)</b>	<b>43,677,352</b>	<b>37,932,371</b>	<b>37,932,371</b>
<b>III. Balance Presupuestario sin Financiamiento Neto y sin Remanentes del Ejercicio Anterior (III = II - C)</b>	<b>43,677,352</b>	<b>37,932,371</b>	<b>37,932,371</b>

Concepto	Aprobado	Devengado	Pagado
<b>E. Intereses, Comisiones y Gastos de la Deuda (E = E1+E2)</b>	<b>28,614,156</b>	<b>33,266,317</b>	<b>33,266,317</b>
E1. Intereses, Comisiones y Gastos de la Deuda con Gasto No Etiquetado	28,614,156	33,266,317	33,266,317
E2. Intereses, Comisiones y Gastos de la Deuda con Gasto Etiquetado	-	-	-
<b>IV. Balance Primario (IV = III + E)</b>	<b>72,291,508</b>	<b>71,198,688</b>	<b>71,198,688</b>

Concepto	Estimado/ Aprobado	Devengado	Recaudado/ Pagado
<b>F. Financiamiento (F = F1 + F2)</b>	<b>-</b>	<b>-</b>	<b>-</b>
F1. Financiamiento con Fuente de Pago de Ingresos de Libre Disposición	-	-	-
F2. Financiamiento con Fuente de Pago de Transferencias Federales Etiquetadas	-	-	-
<b>G. Amortización de la Deuda (G = G1 + G2)</b>	<b>15,063,196</b>	<b>15,063,196</b>	<b>15,063,196</b>
G1. Amortización de la Deuda Pública con Gasto No Etiquetado	15,063,196	15,063,196	15,063,196
G2. Amortización de la Deuda Pública con Gasto Etiquetado	-	-	-
<b>A3. Financiamiento Neto (A3 = F - G)</b>	<b>15,063,196</b>	<b>15,063,196</b>	<b>15,063,196</b>

**Sistema Estatal de Evaluación  
Balance Presupuestario - LDF  
Progresos Fideicomiso Promotor Urbano de Sonora  
Del 01 de Enero al 31 de Diciembre de 2017  
(PESOS)**

ETCA-IV-02

TRIMESTRE: CUARTO

Concepto	Estimado/ Aprobado	Devengado	Recaudado/ Pagado
A1. Ingresos de Libre Disposición	59,954,442	53,027,873	53,027,873
A3.1 Financiamiento Neto con Fuente de Pago de Ingresos de Libre Disposición (A3.1 = F1 - G1)	15,063,196	15,063,196	15,063,196
F1. Financiamiento con Fuente de Pago de Ingresos de Libre Disposición	-	-	-
G1. Amortización de la Deuda Pública con Gasto No Etiquetado	15,063,196	15,063,196	15,063,196
B1. Gasto No Etiquetado (sin incluir Amortización de la Deuda Pública)	16,277,090	15,095,502	15,095,502
C1. Remanentes de Ingresos de Libre Disposición aplicados en el periodo	-	-	-
<b>V. Balance Presupuestario de Recursos Disponibles (V = A1 + A3.1 - B1 + C1)</b>	<b>28,614,156</b>	<b>22,869,175</b>	<b>22,869,175</b>
<b>VI. Balance Presupuestario de Recursos Disponibles sin Financiamiento Neto (VI = V - A3.1)</b>	<b>43,677,352</b>	<b>37,932,371</b>	<b>37,932,371</b>
Concepto	Estimado/ Aprobado	Devengado	Recaudado/ Pagado
A2. Transferencias Federales Etiquetadas	-	-	-
A3.2 Financiamiento Neto con Fuente de Pago de Transferencias Federales Etiquetadas (A3.2 = F2 - G2)	-	-	-
F2. Financiamiento con Fuente de Pago de Transferencias Federales Etiquetadas	-	-	-
G2. Amortización de la Deuda Pública con Gasto Etiquetado	-	-	-
B2. Gasto Etiquetado (sin incluir Amortización de la Deuda Pública)	-	-	-
C2. Remanentes de Transferencias Federales Etiquetadas aplicados en el periodo	-	-	-
<b>VII. Balance Presupuestario de Recursos Etiquetados (VII = A2 + A3.2 - B2 + C2)</b>	<b>-</b>	<b>-</b>	<b>-</b>
<b>VIII. Balance Presupuestario de Recursos Etiquetados sin Financiamiento Neto (VIII = VII - A3.2)</b>	<b>-</b>	<b>-</b>	<b>-</b>

*Nallely Esther Villa Ruiz*

Nallely Esther Villa Ruiz  
Auxiliar Contable

*Pedro Orozco Villegas*

Pedro Orozco Villegas  
Contador


Sistema Estatal de Evaluación  
 Relación de Cuentas Bancarias Productivas Específicas  
 Progresos Fideicomiso Promotor Urbano de Sonora  
 Del 01 de Enero al 31 de Diciembre de 2017  
 (pesos)


ETCA-IV-03

TRIMESTRE: CUARTO

	Fondo, Programa o Convenio	Datos de la Cuenta Bancaria	
		Institución Bancaria	Número de Cuenta
1	ARRENDAMIENTO DEL CENTRO DE GOBIERNO	BANCOMER	CONTRATO DE FIDEICOMISO 24421-0
2	ARRENDAMIENTO DEL CENTRO DE GOBIERNO	BANCOMER	151480294
3	ARRENDAMIENTO DEL CENTRO DE GOBIERNO	BANCOMER	132762887
4	ARRENDAMIENTO DEL CENTRO DE GOBIERNO	SANTANDER	51382008771
5			
6			
7			
8			
9			
10			71

"Bajo protesta de decir verdad declaramos que los Estados Financieros y sus Notas, son razonablemente correctos y son responsabilidad del emisor"

  
 Nallely Esther Villa Ruiz  
 Auxiliar Contable

  
 Pedro Orozco Villegas  
 Contador


**Sistema Estatal de Evaluación**  
**Relación de Bienes Muebles e Inmuebles que Componen su Patrimonio**  
**Progresos Fideicomiso Promotor Urbano de Sonora**  
**Al 31 de Diciembre de 2017**  
**(pesos)**

ETCA-IV-04


TRIMESTRE: CUARTO

	Código	Descripción del Bien	Valor en Libros
	<b>BIENES MUEBLES</b>		
1			
2			
3		<u>"El formato ETCA-IV-04 Relación de Bienes Muebles e Inmuebles que componen su patrimonio, que únicamente se incluirá en el 2do Trimestre y posteriormente en el informe de Cuenta Pública"</u>	
4			
5			
6			
7			
8			
9			
	<b>BIENES INMUEBLES</b>		
	<b>TERRENOS</b>		
10			
11			
	<b>EDIFICIOS</b>		
12			
13			
	<b>Y DEMAS INMUEBLES</b>		

Bajo protesta de decir verdad declaramos que los Estados Financieros y sus Notas, son razonablemente correctos y son responsabilidad del emisor



Nallely Esther Villa Ruiz  
Auxiliar Contable



Pedro Orozco Villegas  
Contador




**Sistema Estatal de Evaluación**  
**Relación de esquemas bursátiles y de coberturas financieras**  
**Progresos Fideicomiso Promotor Urbano de Sonora**  
**Del 01 de Enero al 31 de Diciembre de 2017**  
**(pesos)**


ETCA-IV-05

TRIMESTRE: CUARTO

Identificación del Instrumento	Colocación	Interés Ganados	Valor Actual
	A	B	C=A+B
1 "NADA QUE INFORMAR EN ESTE APARTADO"			0.00
2			
3			
4			
5			
6			
7			
8			
9			
10			
<b>Total</b>	0.00	0.00	0.00
<b>Otros Instrumentos de Bursatilización</b>			
1			
2			
3			
4			
5			
6			
7			
8			
9			
10			
<b>Total Otros Instrumentos</b>	0.00	0.00	0.00
<b>TOTAL</b>	0.00	0.00	0.00



Nallely Esther Villa Ruiz  
Auxiliar Contable

  
Pedro Orozco Villegas  
Contador

**Metas Programadas y Realizadas**

Meta 1: alcanzar ventas por \$16,277,090 por renta 12 de espacios del centro de gobierno, al 31 de diciembre se ha alcanzado un importe de \$14,698,361 es decir un 90%

**PARTIDAS**

11301 Sueldos.- Se programan \$1,439,025.00 y se alcanzan solo 1,189,286.00 es decir solo se ejercen el 83%.

11308 Ayuda para despensa.- Se programan \$67,200.00 y se alcanzan solo 50,400.00 es decir solo se ejercen el 75%.

13101 Prima quinquenal al personal burocrático.- Se programan \$217,761.00 y se alcanzan solo 193,456.00 es decir solo se ejercen el 89%.

13201 Prima de vacaciones y dominical.- Se programan \$92,044.00 y se alcanzan solo 73,033.00 es decir solo se ejercen el 79%.

13202 Aguinaldo o gratificación de fin de año.- Se programan \$230,109.00 y se alcanzan solo 194,068.00 es decir solo se ejercen el 84%.

15421 Bono día de las madres.- Se programan \$1,100.00 y se alcanzan solo 1,050.00 es decir solo se ejercen el 95%.

15424 Bono día del padre.- Se programan \$1000.00 y se alcanzan solo 500.00 es decir solo se ejercen el 50%.

13403 Estímulos al personal de confianza.- Se programan \$129,360.00 y se alcanzan solo 117,600.00 es decir solo se ejercen el 91%.

14101 Cuotas por servicios médicos ISSSTESON.- Se programan \$225,000.00 y se alcanzan solo 216,429.00 es decir solo se ejercen el 96%.

14102 Cuotas por seguro de vida ISSSTESON.- Se programan \$20.00 y se alcanzan solo 10.00 es decir solo se ejercen el 50%.

14103 Cuotas por seguro de retiro al ISSSTESON.- Se programan \$300.00 y se alcanzan solo 208.00 es decir solo se ejercen el 69%.

14104 Asignaciones para préstamos a corto plazo.- Se programan \$38,000.00 y se alcanzan solo 7,502.00 es decir solo se ejercen el 20%.

14106 Otras prestaciones de seguridad social.- Se programan \$286,772.00 y se alcanzan solo 285,062.00 es decir se ejercen el 99%.

14107 Cuotas para infraestructura, equipamiento y mantenimiento.- Se programan \$30,000.00 y se alcanzan solo 15,003.00 es decir solo se ejercen el 50%.

**2000 materiales y suministros**

21101 Materiales útiles y equipos menores de oficina.- Se programan \$25,000.00 y se alcanzan solo 20,317.00 es decir solo se ejercen el 81%.

**Sistema Estatal de Evaluación  
JUSTIFICACIONES  
PROGRESO FIDEICOMISO PROMOTOR URBANO DE SONORA  
Al 31 de DICIEMBRE de 2017**

**ANEXO  
CUARTO TRIMESTRE 2017**

21401 Materiales y útiles para el procesamiento en eq. Y bienes informáticos.- Se programan \$30,000.00 y se alcanzan solo 18,349.00 es decir se ejerce el 61%.

21501 Material para Información .- Se programan \$5,000.00 y se alcanzan solo 0 es decir se ejerce el 0%.

21601 Material de Limpieza.- Se programan \$10,000.00 y se alcanzan solo 0.00 es decir se ejerce el 0%.

22101 Productos alimenticios para el personal en las Instalaciones.- Se programan \$15,000.00 y se alcanzan solo 2,548.00 es decir se ejerce el 17%.

23501 Productos químicos, farmacéuticos y de laboratorio adquiridos como materia prima Se programan \$3,500.00 y se alcanzan solo 1,537.00 es decir solo se ejercen el 44%.

24601 Material eléctrico y electrónico.- Se programan \$20,000.00 y se alcanzan solo 5,514.00 es decir solo se ejercen el 28%.

**3000 Servicios Generales**

31101 Energía Eléctrica.- Se programan \$40,425.00 y se alcanzan solo 27,051.00 es decir solo se ejercen el 67%.

31301 Agua Potable.- Se programan \$840.00 y se alcanzan solo 840.00 es decir solo se ejercen el 100%.

31401 Telefonía tradicional.- Se programan \$30,000.00 y se alcanzan solo 22,940.00 es decir solo se ejercen el 76%.

33101 Servicios legales de contabilidad auditorías y relacionados.- Se programan \$700,000.00 y se alcanzan solo 480,517.00 es decir solo se ejercen el 69%.

34101 Servicios Financieros y bancarios.- Se programan \$600,000.00 y se alcanzan solo 395,191.00 es decir solo se ejercen el 66%.

35101 Mantenimiento y Conservación de inmuebles.- Se programan \$1,014,921.00 y se alcanzan solo 799,393.00 es decir solo se ejercen el 79%.

35302 Mantenimiento y Conservación de Bienes Informáticos.- Se programan \$30,000.00 y se alcanzan solo 25,573.00 es decir solo se ejercen el 85%.

35701 Mantenimiento y Conservación de Maquinaria y Equipo.- Se programan \$8,000.00 y se alcanzan solo 7,014.00 es decir solo se ejercen el 88%.

35801 Servicios de Limpieza y manejo de desechos.- Se programan \$78,000.00 y se alcanzan 59,463.00 es decir se ejerce el 76%.

38101 Gasto Ceremonial.- Se programan \$24,610.00 y se alcanzan solo 18,920.00 es decir solo se ejercen el 77%.

39201 Impuestos y derechos.- Se programan \$783,243.00 y se alcanzan 778,243.00 es decir se ejerce el 99%.

**7000 Inversiones Financieras y Otras Provisiones**

72701.- entregas al fideicomitente.- Se programan \$10,000,000.00 y se alcanzan 10,000,000.00 es decir se ejerce el 100%. este recurso se entregó al gobierno del estado de sonora.

Sistema Estatal de Evaluación  
JUSTIFICACIONES  
PROGRESO FIDEICOMISO PROMOTOR URBANO DE SONORA  
Al 31 de DICIEMBRE de 2017

ANEXO

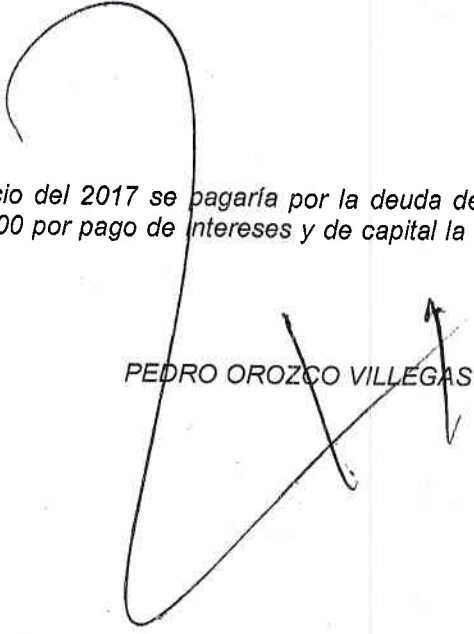
CUARTO TRIMESTRE 2017

**9000 Deuda publica**

92102 deuda.- el gobierno del estado programo que en el ejercicio del 2017 se pagaría por la deuda del centro de gobierno \$43,677,352.00 y se han ejercido a la fecha \$33,266,317.00 por pago de intereses y de capital la cantidad de 15,063,195.00



NALLELY VILLA RUIZ



PEDRO OROZCO VILLEGAS