



PROGRESO
Fideicomiso Promotor Urbano de Sonora



Hermosillo, Sonora.
A 06 de julio de 2018
Oficio GAC/229/18

C.P. GUSTAVO LUIS RODRIGUEZ LOZANO
Subsecretario de Egresos
Secretaria de Hacienda.
Presente.-



Por medio de la presente le estamos enviando la información correspondiente al Segundo Trimestre de 2018 en el Listado de Formatos ETCA "Evaluación Trimestral Contabilidad Armonizada"

I.- Información Contable

1	ETCA-I-01	Estado de Situación Financiera
2	ETCA-I-02	Estado de Situación Financiera-Detallado-LDF
3	ETCA-I-03	Estado de Actividades
4	ETCA-I-04	Estado de Variación en la Hacienda Pública
5	ETCA-I-05	Estado de Cambios en la Situación Financiera
6	ETCA-I-06	Estados de Flujos de Efectivo
7	ETCA-I-07	Estado Analítico del Activo
8	ETCA-I-08	Estado Analítico de la Deuda y otros Pasivos
9	ETCA-I-09	Informe Analítico de la Deuda y Otros Pasivos-Detallado-LDF
10	ETCA-I-10	Informe Analítico de Obligaciones Diferentes de Financiamiento-LDF
11	ETCA-I-11	Informe sobre Pasivos Contingentes
12	ETCA-I-12	Nota a los Estados Financieros



II.- Información Presupuestaria

13	ETCA-II-01	Estado Analítico de Ingresos
14	ETCA-II-02	Estado Analítico de Ingresos Detallado-LDF
15	ETCA-II-03	Conciliación entre los Ingresos Presupuestarios y Contables
16	ETCA-II-04	Estado Analítico del Ejercicio Presupuesto de Egresos
17	ETCA-II-05	Estado Analítico del Ejercicio Presupuesto de Egresos Detallado-LDF Clasificación por Objeto del Gasto
18	ETCA-II-06	Estado Analítico del Ejercicio Presupuesto de Egresos Clasificación Económica (Por Tipo de Gasto)
19	ETCA-II-07	Estado Analítico del Ejercicio Presupuesto de Egresos Por Unidad Administrativa
20	ETCA-II-08	Estado Analítico del Ejercicio Presupuesto de Egresos Detallado-LDF Por Unidad Administrativa
21	ETCA-II-09	Estado Analítico del Ejercicio Presupuesto de Egresos Clasificación Administrativa, Por Poderes

Comonfort y Boulevard Cultura S/N Altos Puente Peatonal local "C"
Fraccionamiento Río Sonora.
Tel.(662) 2-17-30-11, 2-12-46-91 Fax. 2-12-36-87
C.P. 83280 Hermosillo, Sonora, México.
progresofideicomiso@hotmail.com



PROGRESO

Fideicomiso Promotor Urbano de Sonora

22	ETCA-II-10	Estado Analítico del Ejercicio Presupuesto de Egresos Clasificación Administrativa, Por Tipo de Organismo o Entidad Paraestatal
23	ETCA-II-11	Estado Analítico del Ejercicio Presupuesto de Egresos Clasificación Funcional (Finalidad y Función)
24	ETCA-II-12	Estado Analítico del Ejercicio Presupuesto de Egresos – Detallado-LDF Clasificación Funcional (Finalidad y Función)
25	ETCA-II-13	Estado Analítico del Ejercicio Presupuesto de Egresos Por Partida del Gasto
26	ETCA-II-14	Estado Analítico del Ejercicio Presupuesto de Egresos-Detallado-LDF (Clasificación de Servicios Personales por Categoría)
27	ETCA-II-15	Conciliación entre los Egresos Presupuestarios y los Gastos Contables
28	ETCA-II-16	Endeudamiento Neto
29	ETCA-II-17	Intereses de la Deuda

III.-Información Programática

30	ETCA-III-01	Gasto por Categoría Programática
31	ETCA-III-02	Gasto por Programa Presupuestario (NO APLICA)
32	ETCA-III-03	Gasto Por Proyecto de Inversión
33	ETCA-III-04	Informe de Avance Programático
34	ETCA-III-05	Matriz de Indicadores de Resultados

IV.- Información Complementaria-Anexos

La información complementaria para generar las cuentas nacionales y atender otros requerimientos provenientes de Organismos Internacionales de lo que México es miembro.

35	ETCA-IV-01	Indicadores de Postura Fiscal
36	ETCA-IV-02	Balance Presupuestario-LDF
37	ETCA-IV-03	Relación de Cuentas Bancarias Productivas Especificas
38	ETCA-IV-04	Relación de Bienes que Componen su Patrimonio (SEGUNDO TRIMESTRE Y CUENTA PUBLICA)
39	ETCA-IV-05	Relación de Esquemas bursátiles y de coberturas financieras (SOLO EN CUENTA PUBLICA)
40	Anexo	Análisis de Variaciones Programático Presupuestal

Comonfort y Boulevard Cultura S/N Altos Puente Peatonal local "C"
Fraccionamiento Río Sonora.
Tel.(662) 2-17-30-11, 2-12-46-91 Fax. 2-12-36-87
C.P. 83280 Hermosillo, Sonora, México.
progresofideicomiso@hotmail.com



PROGRESO

Fideicomiso Promotor Urbano de Sonora

Para realizar un respaldo de los formatos, se envía un archivo electrónico (Excel y Word) al correo: organismos@egresos.sonora.gob.mx

Reciba un cordial saludo.

Atentamente

C.P. Pedro Orozco Villegas
Gerente de Administración y
Contabilidad

C.c.p. Lic. Eleazar Jiménez Zamorano-Director General de Progreso Fideicomiso
C.c.p. Archivo

Comonfort y Boulevard Cultura S/N Altos Puente Peatonal local "C"
Fraccionamiento Río Sonora.
Tel.(662) 2-17-30-11, 2-12-46-91 Fax. 2-12-36-87
C.P. 83280 Hermosillo, Sonora, México.
progresofideicomiso@hotmail.com


Sistema Estatal de Evaluación
Estado de Situación Financiera
Progreso Fidelcomiso Promotor Urbano de Sonora
Al 30 de Junio de 2018
(PESOS)

ETCA-I-01

TRIMESTRE: **SEGUNDO**

ACTIVO	2018	2017	PASIVO	2018	2017
Activo Circulante			Pasivo Circulante		
Efectivo y Equivalentes	10,646,482.00	10,995,906.00	Cuentas por Pagar a Corto Plazo	1,946,449.00	2,151,331.00
Derechos a Recibir Efectivo o Equivalentes	4,792,320.00	5,200,805.00	Documentos por Pagar a Corto Plazo	-	-
Derechos a Recibir Bienes o Servicios	-	-	Porción a Corto Plazo de la Deuda Pública a Largo Plazo	-	-
Inventarios	-	-	Títulos y Valores a Corto Plazo	-	-
Almacenes	-	-	Pasivos Diferidos a Corto Plazo	-	-
Estimación por Pérdida o Deterioro de Activos Circulantes	-	-	Fondos y Bienes de Terceros en Garantía y/o Administración a Corto Plazo	12,697.00	12,697.00
Otros Activos Circulantes	-	-	Provisiones a Corto Plazo	-	-
			Otros Pasivos a Corto Plazo	-	-
Total de Activos Circulantes	15,438,802.00	16,196,711.00	Total de Pasivos Circulantes	1,961,146.00	2,164,028.00
Activo No Circulante			Pasivo No Circulante		
Inversiones Financieras a Largo Plazo	-	-	Cuentas por Pagar a Largo Plazo	-	-
Derechos a Recibir Efectivo o Equivalentes a Largo Plazo	-	-	Documentos por Pagar a Largo Plazo	405,283,785.00	413,705,639.00
Bienes Inmuebles, Infraestructura y Construcciones en Proceso	1,166,454,312.00	1,166,454,312.00	Deuda Pública a Largo Plazo	-	-
Bienes Muebles	364,389.00	364,389.00	Pasivos Diferidos a Largo Plazo	-	-
Activos Intangibles	30,086.00	30,086.00	Fondos y Bienes de Terceros en Garantía y/o en Administración a Largo Plazo	-	-
Depreciación, Deterioro y Amortización Acumulada de Bienes	93,748,132.00	91,882,696.00	Provisiones a Largo Plazo	-	-
Activos Diferidos	-	-			
Estimación por Pérdida o Deterioro de Activos no Circulantes	-	-			
Otros Activos no Circulantes	140,072,612.00	140,072,612.00			
Total de Activos No Circulantes	1,213,173,266.00	1,215,038,702.00	Total de Pasivos No Circulantes	405,283,785.00	413,705,639.00
Total de Activos	1,228,612,068.00	1,231,235,413.00	Total de Pasivo	407,244,931.00	415,869,667.00
			Hacienda Pública/Patrimonio		
			Hacienda Pública/Patrimonio Contribuido	566,922,766.00	569,636,266.00
			Aportaciones	566,922,766.00	569,636,266.00
			Donaciones de Capital	-	-
			Actualización de la Hacienda Pública/Patrimonio		
			Hacienda Pública/Patrimonio Generado	254,444,371.00	245,729,480.00
			Resultados del Ejercicio (Ahorro/ Desahorro)	8,714,891.00	13,691,524.00
			Resultados de Ejercicios Anteriores	245,729,480.00	232,037,956.00
			Revalúos	-	-
			Reservas	-	-
			Rectificaciones de Resultados de Ejercicios Anteriores	-	-
			Exceso o Insuficiencia en la Actualización de la Hacienda Pública/Patrimonio	-	-
			Resultado por Posición Monetaria	-	-
			Resultado por Tenencia de Activos no Monetarios	-	-
			Total Hacienda Pública/Patrimonio	821,397,137.00	815,365,746.00
			Total de Pasivo y Hacienda Pública/Patrimonio	1,228,612,068.00	1,231,235,413.00

Bajo protesta de decir verdad declaramos que los Estados Financieros y sus Notas, son razonablemente correctos y son responsabilidad del emisor


Nallely Esther Villa Ruiz
Auxiliar Contable


Pedro Orozco Villegas
Contador

Sistema Estatal de Evaluación
Estado de Situación Financiera - Detallado - LDF
Progreso Fideicomiso Promotor Urbano de Sonora
Al 31 de Diciembre de 2017 y al 30 de Junio de 2018 (b)

ETCA-I-02

TRIMESTRE: **SEGUNDO**

(PESOS)

Concepto (c)	2018	31 de diciembre de 2017	Concepto (c)	2018	31 de diciembre de 2017
ACTIVO			PASIVO		
Activo Circulante			Pasivo Circulante		
a. Efectivo y Equivalentes (a=a1+a2+a3+a4+a5+a6+a7)	10,646,482.00	10,995,906.00	a. Cuentas por Pagar a Corto Plazo (a=a1+a2+a3+a4+a5+a6+a7+a8+a9)	1,948,449.00	2,151,331.00
a1) Efectivo	3,000.00	-	a1) Servicios Personales por Pagar a Corto Plazo	-	-
a2) Bancos/Tesorería	425,311.00	447,496.00	a2) Proveedores por Pagar a Corto Plazo	-	-
a3) Bancos/Dependencias y Otros	-	-	a3) Contratistas por Obras Públicas por Pagar a Corto Plazo	-	-
a4) Inversiones Temporales (Hasta 3 meses)	10,218,171.00	10,548,410.00	a4) Participaciones y Aportaciones por Pagar a Corto Plazo	-	-
a5) Fondos con Afectación Específica	-	-	a5) Transferencias Otorgadas por Pagar a Corto Plazo	-	-
a6) Depósitos de Fondos de Terceros en Garantía y/o Administración	-	-	a6) Intereses, Comisiones y Otros Gastos de la Deuda Pública por Pagar a Corto Plazo	-	-
a7) Otros Efectivos y Equivalentes	-	-	a7) Retenciones y Contribuciones por Pagar a Corto Plazo	622,888.00	1,025,770.00
b. Derechos a Recibir Efectivo o Equivalentes (b=b1+b2+b3+b4+b5+b6+b7)	4,792,320.00	5,200,805.00	a8) Devoluciones de la Ley de Ingresos por Pagar a Corto Plazo	-	-
b1) Inversiones Financieras de Corto Plazo	-	-	a9) Otras Cuentas por Pagar a Corto Plazo	1,125,561.00	1,125,561.00
b2) Cuentas por Cobrar a Corto Plazo	4,792,320.00	5,200,805.00	b. Documentos por Pagar a Corto Plazo (b=b1+b2+b3)		
b3) Deudores Diversos por Cobrar a Corto Plazo	-	-	b1) Documentos Comerciales por Pagar a Corto Plazo	-	-
b4) Ingresos por Recuperar a Corto Plazo	-	-	b2) Documentos con Contratistas por Obras Públicas por Pagar a Corto Plazo	-	-
b5) Deudores por Anticipos de la Tesorería a Corto Plazo	-	-	b3) Otros Documentos por Pagar a Corto Plazo	-	-
b6) Préstamos Otorgados a Corto Plazo	-	-	c. Porción a Corto Plazo de la Deuda Pública a Largo Plazo (c=c1+c2)		
b7) Otros Derechos a Recibir Efectivo o Equivalentes a Corto Plazo	-	-	c1) Porción a Corto Plazo de la Deuda Pública	-	-
c. Derechos a Recibir Bienes o Servicios (c=c1+c2+c3+c4+c5)			c2) Porción a Corto Plazo de Arrendamiento Financiero	-	-
c1) Anticipo a Proveedores por Adquisición de Bienes y Prestación de Servicios a Corto Plazo	-	-	d. Títulos y Valores a Corto Plazo		
c2) Anticipo a Proveedores por Adquisición de Bienes Inmuebles y Muebles a Corto Plazo	-	-	e. Pasivos Diferidos a Corto Plazo (e=e1+e2+e3)		
c3) Anticipo a Proveedores por Adquisición de Bienes Intangibles a Corto Plazo	-	-	e1) Ingresos Cobrados por Adelantado a Corto Plazo	-	-
c4) Anticipo a Contratistas por Obras Públicas a Corto Plazo	-	-	e2) Intereses Cobrados por Adelantado a Corto Plazo	-	-
c5) Otros Derechos a Recibir Bienes o Servicios a Corto Plazo	-	-	e3) Otros Pasivos Diferidos a Corto Plazo	-	-
d. Inventarios (d=d1+d2+d3+d4+d5)			f. Fondos y Bienes de Terceros en Garantía y/o Administración a Corto Plazo (f=f1+f2+f3+f4+f5+f6)	12,697.00	12,697.00
d1) Inventario de Mercancías para Venta	-	-	f1) Fondos en Garantía a Corto Plazo	-	-
d2) Inventario de Mercancías Terminadas	-	-	f2) Fondos en Administración a Corto Plazo	-	-
d3) Inventario de Mercancías en Proceso de Elaboración	-	-	f3) Fondos Contingentes a Corto Plazo	-	-
d4) Inventario de Materias Primas, Materiales y Suministros para Producción	-	-	f4) Fondos de Fideicomisos, Mandatos y Contratos Análogos a Corto Plazo	-	-
d5) Bienes en Tránsito	-	-	f5) Otros Fondos de Terceros en Garantía y/o Administración a Corto Plazo	12,697.00	12,697.00
e. Almacenes			f6) Valores y Bienes en Garantía a Corto Plazo	-	-

Concepto	2018	31 de diciembre de 2017	Concepto	2018	31 de diciembre de 2017
f. Estimación por Pérdida o Deterioro de Activos Circulantes (f=f1+f2)			g. Provisiones a Corto Plazo (g=g1+g2+g3)		
f1) Estimaciones para Cuentas Incobrables por Derechos a Recibir Efectivo o Equivalentes			g1) Provisión para Demandas y Juicios a Corto Plazo		
f2) Estimación por Deterioro de Inventarios			g2) Provisión para Contingencias a Corto Plazo		
g. Otros Activos Circulantes (g=g1+g2+g3+g4)			g3) Otras Provisiones a Corto Plazo		
g1) Valores en Garantía			h. Otros Pasivos a Corto Plazo (h=h1+h2+h3)		
g2) Bienes en Garantía (excluye depósitos de fondos)			h1) Ingresos por Clasificar		
g3) Bienes Derivados de Embargos, Decomisos, Aseguramientos y Dación en Pago			h2) Recaudación por Participar		
g4) Adquisición con Fondos de Terceros			h3) Otros Pasivos Circulantes		
IA. Total de Activos Circulantes (IA = a + b + c + d + e + f + g)	15,438,802.00	16,196,711.00	IIA. Total de Pasivos Circulantes (IIA = a + b + c + d + e + f + g + h)	1,961,146.00	2,164,028.00
Activo No Circulante			Pasivo No Circulante		
a. Inversiones Financieras a Largo Plazo			a. Cuentas por Pagar a Largo Plazo		
b. Derechos a Recibir Efectivo o Equivalentes a Largo Plazo			b. Documentos por Pagar a Largo Plazo	405,283,785.00	413,705,639.00
c. Bienes Inmuebles, Infraestructura y Construcciones en Proceso	1,166,454,312.00	1,166,454,312.00	c. Deuda Pública a Largo Plazo		
d. Bienes Muebles	364,388.00	364,388.00	d. Pasivos Diferidos a Largo Plazo		
e. Activos Intangibles	30,086.00	30,086.00	e. Fondos y Bienes de Terceros en Garantía y/o en Administración a Largo Plazo		
f. Depreciación, Deterioro y Amortización Acumulada de Bienes	93,748,132.00	91,882,696.00	f. Provisiones a Largo Plazo		
g. Activos Diferidos					
h. Estimación por Pérdida o Deterioro de Activos no Circulantes			IIIB. Total de Pasivos No Circulantes (IIIB = a + b + c + d + e + f)	405,283,785.00	413,705,639.00
i. Otros Activos no Circulantes	140,072,612.00	140,072,612.00			
IB. Total de Activos No Circulantes (IB = a + b + c + d + e + f + g + h + i)	1,213,173,266.00	1,215,038,702.00	II. Total del Pasivo (II = IIA + IIIB)	407,244,931.00	415,869,667.00
I. Total del Activo (I = IA + IB)	1,228,612,068.00	1,231,235,413.00	HACIENDA PÚBLICA/PATRIMONIO		
			IIIA. Hacienda Pública/Patrimonio Contribuido (IIIA = a + b + c)	566,922,766.00	569,636,266.00
			a. Aportaciones	566,922,766.00	569,636,266.00
			b. Donaciones de Capital		
			c. Actualización de la Hacienda Pública/Patrimonio		
			IIIB. Hacienda Pública/Patrimonio Generado (IIIB = a + b + c + d + e)	254,444,371.00	245,729,480.00
			a. Resultados del Ejercicio (Ahorro/ Desahorro)	8,714,891.00	13,691,524.00
			b. Resultados de Ejercicios Anteriores	245,729,480.00	232,037,956.00
			c. Revalúos		
			d. Reservas		
			e. Rectificaciones de Resultados de Ejercicios Anteriores		
			IIIC. Exceso o Insuficiencia en la Actualización de la Hacienda Pública/Patrimonio (IIIC = a + b)		
			a. Resultado por Posición Monetaria		
			b. Resultado por Tenencia de Activos no Monetarios		
			III. Total Hacienda Pública/Patrimonio (III = IIIA + IIIB + IIIC)	821,367,137.00	815,365,746.00
			IV. Total del Pasivo y Hacienda Pública/Patrimonio (IV = II + III)	1,228,612,068.00	1,231,235,413.00

Nallely Esther Villa Ruiz

Nallely Esther Villa Ruiz
Auxiliar Contable

Pedro Orozco Villegas
Contador


Sistema Estatal de Evaluación
Estado de Actividades
Progreso Fideicomiso Promotor Urbano de Sonora
Del 01 de Enero al 30 de Junio de 2018
(PESOS)

ETCA-I-03


TRIMESTRE: **SEGUNDO**

	2018	2017
INGRESOS Y OTROS BENEFICIOS		
Ingresos de la Gestión:	9,526,880.00	7,060,800.00
Impuestos	-	-
Cuotas y Aportaciones de Seguridad Social	-	-
Contribuciones de Mejoras	-	-
Derechos	-	-
Productos de Tipo Corriente	-	-
Aprovechamientos de Tipo Corriente	-	-
Ingresos por Venta de Bienes y Servicios	9,526,880.00	7,060,800.00
Ingresos no Comprendidos en las Fracciones de la Ley de Ingresos Causados en Ejercicios Fiscales Anteriores Pendientes de Liquidación o Pago	-	-
Participaciones, Aportaciones, Transferencias, Asignaciones, Subsidios y Otras Ayudas	21,097,705.00	18,138,485.00
Participaciones y Aportaciones	21,097,705.00	18,138,485.00
Transferencia, Asignaciones, Subsidios y Otras Ayudas	-	-
Otros Ingresos y Beneficios	46,702.00	2,214,375.00
Ingresos Financieros	398,845.00	301,355.00
Incremento por Variación de Inventarios	-	-
Disminución del Exceso de Estimaciones por Pérdida o Deterioro u Obsolescencia	-	-
Disminución del Exceso de Provisiones	-	-
Otros Ingresos y Beneficios Varios	352,143.00	1,913,020.00
Total de Ingresos y Otros Beneficios	30,671,287.00	27,413,660.00
GASTOS Y OTRAS PÉRDIDAS		
Gastos de Funcionamiento	2,415,109.00	2,461,756.00
Servicios Personales	1,136,594.00	936,601.00
Materiales y Suministros	24,463.00	9,336.00
Servicios Generales	1,254,052.00	1,515,819.00
Transferencias, Asignaciones, Subsidios y Otras Ayudas	-	-
Transferencias Internas y Asignaciones al Sector Público	-	-
Transferencias al Resto del Sector Público	-	-
Subsidios y Subvenciones	-	-
Ayudas Sociales	-	-
Pensiones y Jubilaciones	-	-
Transferencias e Fideicomisos, Mandatos y Contratos Análogos	-	-
Transferencias a la Seguridad Social	-	-
Donativos	-	-
Transferencias al Exterior	-	-
Participaciones y Aportaciones	-	-
Participaciones	-	-
Aportaciones	-	-
Convenios	-	-
Intereses, Comisiones y Otros Gastos de la Deuda Pública	17,675,851.00	15,889,002.00
Intereses de la Deuda Pública	17,675,851.00	15,889,002.00
Comisiones de la Deuda Pública	-	-
Gastos de la Deuda Pública	-	-
Costo por Coberturas	-	-
Apoyos Financieros	-	-
Otros Gastos y Pérdidas Extraordinarias	1,865,436.00	1,867,156.00
Estimaciones, Depreciaciones, Deterioros, Obsolescencia y Amortizaciones	1,865,436.00	1,867,156.00
Provisiones	-	-
Disminución de Inventarios	-	-
Aumento por Insuficiencia de Estimaciones por Pérdida o Deterioro y Obsolescencia	-	-
Aumento por Insuficiencia de Provisiones	-	-
Otros Gastos	-	-
Inversión Pública	-	-
Inversión Pública no Capitalizable	-	-
Total de Gastos y Otras Pérdidas	21,956,396.00	20,217,914.00
Resultados del Ejercicio (Ahorro/Desahorro)	8,714,891.00	7,195,746.00

Bajo protesta de decir verdad declaramos que los Estados Financieros y sus Notas, son razonablemente correctos y son responsabilidad del emisor



Nallely Esther Villa Ruiz
Auxiliar Contable



Pedro Orozco Villegas
Contador

Progreso Fideicomiso Promotor Urbano de Sonora

ETCA-I-04

Estado de Variación en la Hacienda Pública

Del 01 de Enero al 30 de Junio de 2018

TRIMESTRE: SEGUNDO

Concepto	Hacienda Pública / Patrimonio Contribuido	Hacienda Pública / Patrimonio Generado de Ejercicios Anteriores	Hacienda Pública / Patrimonio Generado del Ejercicio	Exceso o Insuficiencia en la Actualización de la Hacienda Pública / Patrimonio	Total
Hacienda Pública / Patrimonio Contribuido Neto de 2017	669,636,266.00				669,636,266.00
Aportaciones	569,636,266.00				669,636,266.00
Donaciones de Capital					
Actualización de la Hacienda Pública/Patrimonio					
Hacienda Pública / Patrimonio Generado Neto de 2017		232,037,956.00	13,891,524.00		246,729,480.00
Resultados del Ejercicio (Ahorro/Desahorro)			13,891,524.00		13,891,524.00
Resultados de Ejercicios Anteriores		232,037,956.00			232,037,956.00
Revalúos					
Reservas					
Rectificaciones de Resultados de Ejercicios Anteriores					
Exceso o Insuficiencia en la Actualización de la Hacienda Pública / Patrimonio Neto de 2017					
Resultado por Posición Monetaria					
Resultado por Tenencia de Activos no Monetarios					
Hacienda Pública / Patrimonio Neto Final de 2017	669,636,266.00	232,037,956.00	13,891,524.00		916,366,746.00
Cambios en la Hacienda Pública / Patrimonio Contribuido Neto de 2018	2,713,600.00				2,713,600.00
Aportaciones	2,713,600.00				2,713,600.00
Donaciones de Capital					
Actualización de la Hacienda Pública/Patrimonio					
Variaciones de la Hacienda Pública / Patrimonio Generado Neto de 2018		13,891,524.00	4,976,623.00		8,714,891.00
Resultados del Ejercicio (Ahorro/Desahorro)			8,714,891.00		8,714,891.00
Resultados de Ejercicios Anteriores		13,891,524.00	13,891,524.00		27,783,048.00
Revalúos					
Reservas					
Rectificaciones de Resultados de Ejercicios Anteriores					
Cambios en el Exceso o Insuficiencia en la Actualización de la Hacienda Pública / Patrimonio Neto de 2018					
Resultado por Posición Monetaria					
Resultado por Tenencia de Activos no Monetarios					
Hacienda Pública / Patrimonio Neto Final de 2018	666,922,766.00	246,729,480.00	8,714,891.00		922,367,137.00

Nallely Esther Villa Ruiz

Nallely Esther Villa Ruiz
Auxiliar Contable

Pedro Orozco Villegas

Pedro Orozco Villegas
Contador

Sistema Estatal de Evaluación
Estado de Cambios en la Situación Financiera
Progreso Fideicomiso Promotor Urbano de Sonora
Del 01 de Enero al 30 de Junio de 2018
(PESOS)

ETCA-I-05

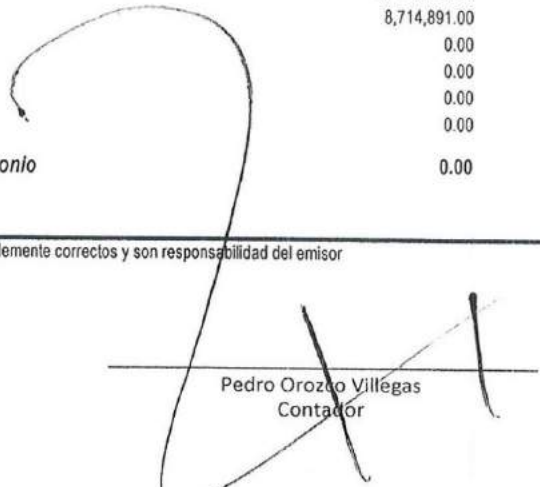
TRIMESTRE: SEGUNDO

	Origen	Aplicación
Activo	2,623,345.00	0.00
Activo Circulante	757,909.00	0.00
Efectivo y Equivalentes	349,424.00	
Derechos a Recibir Efectivo o Equivalentes	408,485.00	
Derechos a Recibir Bienes o Servicios	0.00	
Inventario	0.00	
Almacenes	0.00	
Estimación por Pérdida o Deterioro de Activos Circulantes	0.00	
Otros Activos Circulantes	0.00	
Activo No Circulante	1,865,436.00	0.00
Inversiones Financieras a Largo Plazo	0.00	
Derechos a Recibir Efectivo o Equivalentes a Largo Plazo	0.00	
Bienes Inmuebles, Infraestructura y Construcciones en Proceso	0.00	
Bienes Muebles	0.00	
Activos Intangibles	0.00	
Depreciación, Deterioro y Amortización Acumulada de Bienes	1,865,436.00	
Activos Diferidos	0.00	
Estimación por Pérdida o Deterioro de Activos no Circulantes	0.00	
Otros Activos no Circulantes	0.00	
Pasivo	0.00	8,624,736.00
Pasivo Circulante	0.00	202,882.00
Cuentas por Pagar a Corto Plazo		202,882.00
Documentos por Pagar a Corto Plazo		0.00
Porción a Corto Plazo de la Deuda Pública a Largo Plazo		0.00
Títulos y Valores a Corto Plazo		0.00
Pasivos Diferidos a Corto Plazo		0.00
Fondos y Bienes de Terceros en Garantía y/o Administración a Corto Plazo		0.00
Provisiones a Corto Plazo		0.00
Otros Pasivos a Corto Plazo		0.00
Pasivo No Circulante	0.00	8,421,854.00
Cuentas por Pagar a Largo Plazo		0.00
Documentos por Pagar a Largo Plazo		8,421,854.00
Deuda Pública a Largo Plazo		0.00
Pasivos Diferidos a Largo Plazo		0.00
Fondos y Bienes de Terceros en Garantía y/o en Administración a Largo Plazo		0.00
Provisiones a Largo Plazo		0.00
HACIENDA PUBLICA/PATRIMONIO	8,714,891.00	2,713,500.00
Hacienda Pública/Patrimonio Contribuido	0.00	2,713,500.00
Aportaciones		2,713,500.00
Donaciones de Capital		0.00
Actualización de la Hacienda Pública/Patrimonio		0.00
Hacienda Pública/Patrimonio Generado	8,714,891.00	0.00
Resultados del Ejercicio (Ahorro/ Desahorro)	8,714,891.00	
Resultados de Ejercicios Anteriores	0.00	
Revalúos	0.00	
Reservas	0.00	
Rectificaciones de Resultados de Ejercicios Anteriores	0.00	
Excesos o Insuficiencia en la Actualización de la Hacienda Pública/Patrimonio	0.00	0.00
Resultado por Posición Monetaria		
Resultado por Tenencia de Activos no Monetarios		

Bajo protesta de decir verdad declaramos que los Estados Financieros y sus Notas, son razonablemente correctos y son responsabilidad del emisor



Nallely Esther Villa Ruiz
Auxiliar Contable



Pedro Orozco Villégas
Contador

Sistema Estatal de Evaluación
Estado de Flujos de Efectivo
Progreso Fideicomiso Promotor Urbano de Sonora
Al 30 de Junio de 2018
(PESOS)

ETCA-I-06

TRIMESTRE: SEGUNDO

Concepto	<u>2018</u>	<u>2017</u>
Flujos de Efectivo de las Actividades de Operación		
Origen		
Impuestos	30,671,287.00	27,413,660.00
Cuotas y Aportaciones de Seguridad Social	0.00	0.00
Contribuciones de mejoras	0.00	0.00
Derechos	0.00	0.00
Productos de Tipo Corriente	-352,143.00	1,913,020.00
Aprovechamientos de Tipo Corriente	0.00	0.00
Ingresos por Venta de Bienes y Servicios	9,526,880.00	7,060,800.00
Ingresos no Comprendidos en las Fracciones de la Ley de Ingresos Causados en Ejercicios Fiscales Anteriores		
Pendientes de Liquidación o Pago	0.00	0.00
Participaciones y Aportaciones	0.00	0.00
Transferencias, Asignaciones y Subsidios y Otras Ayudas	21,097,705.00	18,138,485.00
Otros Orígenes de Operación	398,845.00	301,355.00
Aplicación	20,090,960.00	18,350,758.00
Servicios Personales	1,136,594.00	936,601.00
Materiales y Suministros	24,463.00	9,336.00
Servicios Generales	1,254,052.00	1,515,819.00
Transferencias Internas y Asignaciones al Sector Público	0.00	0.00
Transferencias al resto del Sector Público	0.00	0.00
Subsidios y Subvenciones	0.00	0.00
Ayudas Sociales	0.00	0.00
Pensiones y Jubilaciones	0.00	0.00
Transferencias a Fideicomisos, Mandatos y Contratos Análogos	0.00	0.00
Transferencias a la Seguridad Social	0.00	0.00
Donativos	0.00	0.00
Transferencias al Exterior	0.00	0.00
Participaciones	0.00	0.00
Aportaciones	0.00	0.00
Convenios	0.00	0.00
Otras Aplicaciones de Operación	17,675,851.00	15,889,062.00
Flujos Netos de Efectivo por Actividades de Operación	10,580,327.00	9,062,902.00
Flujos de Efectivo de las Actividades de Inversión		
Origen		
Bienes Inmuebles, Infraestructura y Construcciones en Proceso	0.00	0.00
Bienes Muebles	0.00	0.00
Otros Orígenes de Inversión	0.00	0.00
Aplicación	9,519,839.00	7,670,409.00
Bienes Inmuebles, Infraestructura y Construcciones en Proceso		
Bienes Muebles		
Otras Aplicaciones de Inversión	9,519,839.00	7,670,409.00
Flujos Netos de Efectivo por Actividades de Inversión	-9,519,839.00	-7,670,409.00
Flujo de Efectivo de las Actividades de Financiamiento		
Origen		
Endeudamiento Neto	-1,499,187.00	437,047.00
Interno	0.00	0.00
Externo	0.00	0.00
Otros Orígenes de Financiamiento	-1,499,187.00	437,047.00
Aplicación	-89,275.00	3,325,418.00
Servicios de la Deuda	0.00	0.00
Interno	0.00	0.00
Externo	0.00	0.00
Otras Aplicaciones de Financiamiento	-89,275.00	3,325,418.00
Flujos netos de Efectivo por Actividades de Financiamiento	-1,409,912.00	-2,888,371.00
Incremento/Disminución Neta en el Efectivo y Equivalentes al Efectivo	-349,424.00	-1,495,878.00
Efectivo y Equivalentes al Efectivo al Inicio del Ejercicio	10,995,906.00	12,199,455.00
Efectivo y Equivalentes al Efectivo al Final del Ejercicio	10,646,482.00	10,703,577.00

Bajo protesta de decir verdad declaramos que los Estados Financieros y sus Notas, son razonablemente correctos y son responsabilidad del emisor

Nallely Esther Villa Ruiz

Pedro Orozco Villegas

Sistema Estatal de Evaluación
Estado Analítico del Activo
Progreso Fideicomiso Promotor Urbano de Sonora
Del 01 de Enero al 30 de Junio de 2018

ETCA-I-07

(PESOS)

TRIMESTRE: SEGUNDO

Concepto	Saldo Inicial 1	Cargos del Periodo 2	Abonos del Periodo 3	Saldo Final 4 (1+2-3)	Variación del Periodo (4-1)
ACTIVO	1,231,235,413.00	342,802,283.00	345,425,628.00	1,228,612,068.00	-2,623,345.00
Activo Circulante	16,196,711.00	342,802,283.00	343,560,192.00	15,438,802.00	-757,909.00
Efectivo y Equivalentes	10,995,906.00	309,234,401.00	309,583,825.00	10,646,482.00	-349,424.00
Derechos a Recibir Efectivo o Equivalentes	5,200,805.00	33,567,882.00	33,976,367.00	4,792,320.00	-408,485.00
Derechos a Recibir Bienes o Servicios				0.00	0.00
Inventarios				0.00	0.00
Almacenes				0.00	0.00
Estimación por Pérdida o Deterioro de Activos Circulantes				0.00	0.00
Otros Activos Circulantes				0.00	0.00
Activo No Circulante	1,215,038,702.00	0.00	1,865,436.00	1,213,173,266.00	-1,865,436.00
Inversiones Financieras a Largo Plazo				0.00	0.00
Derechos a Recibir Efectivo o Equivalentes a Largo Plazo				0.00	0.00
Bienes Inmuebles, Infraestructura y Construcciones en Proceso	1,166,454,312.00			1,166,454,312.00	0.00
Bienes Muebles	364,388.00			364,388.00	0.00
Activos Intangibles	30,086.00			30,086.00	0.00
Depreciación, Deterioro y Amortización Acumulada de Bienes	-91,882,696.00		1,865,436.00	-93,748,132.00	-1,865,436.00
Activos Diferidos				0.00	0.00
Estimación por Pérdida o Deterioro de Activos no Circulantes				0.00	0.00
Otros Activos no Circulantes	140,072,612.00			140,072,612.00	0.00

Bajo protesta de decir verdad declaramos que los Estados Financieros y sus Notas, son razonablemente correctos y son responsabilidad del emisor

Nallely Esther Villa Ruiz
Auxiliar Contable

Pedro Orozco Villegas
Contador

Sistema Estatal de Evaluación
 Estado Analítico de la Deuda y Otros Pasivos
 Progreso Fideicomiso Promotor Urbano de Sonora
 Del 01 de Enero al 30 de Junio de 2018


ETCA-I-08

(PESOS)


TRIMESTRE: SEGUNDO

DENOMINACIÓN DE LAS DEUDAS	MONEDA DE CONTRATACIÓN	INSTITUCIÓN O PAÍS ACREEDOR	SALDO INICIAL DEL PERIODO	SALDO FINAL DEL PERIODO
DEUDA PÚBLICA				
Corto Plazo				
Deuda Interna			0.00	0.00
Instituciones de Crédito			0.00	0.00
Títulos y Valores				
Arrendamientos Financieros				
Deuda Externa			0.00	0.00
Organismos Financieros Internacionales			0.00	
Deuda Bilateral				
Títulos y Valores				
Arrendamientos Financieros				
<i>Subtotal Corto Plazo</i>			0.00	0.00
Largo Plazo				
Deuda Interna			413,705,639.00	405,283,785.00
Instituciones de Crédito	PESOS	BAJIO	413,705,639.00	405,283,785.00
Títulos y Valores				
Arrendamientos Financieros				
Deuda Externa			0.00	0.00
Organismos Financieros Internacionales				
Deuda Bilateral				
Títulos y Valores				
Arrendamientos Financieros				
<i>Subtotal Largo Plazo</i>			413,705,639.00	405,283,785.00
Otros Pasivos			2,164,028.00	1,961,146.00
Total Deuda y Otros Pasivos			415,869,667.00	407,244,931.00

Bajo protesta de decir verdad declaramos que los Estados Financieros y sus Notas, son razonablemente correctos y son responsabilidad del emisor



Nallely Esther Villa Ruiz
Auxiliar Contable



Pedro Orozco Villegas
Contador

Sistema Estatal de valuación
Informe Analítico de la Deuda Pública y Otros Pasivos - LDF
Progreso Fideicomiso Promotor Urbano de Sonora
Del 01 de Enero al 30 de Junio de 2018
(PESOS)

ETCA-I-09

TRIMESTRE: **SEGUNDO**

Denominación de la Deuda Pública y Otros Pasivos (c)	Saldo al 31 de diciembre de 2017(d)	Disposiciones del Periodo (e)	Amortizaciones del Periodo (f)	Revaluaciones, Reclasificaciones y Otros Ajustes (g)	Saldo Final del Periodo (h) h=d+e-f+g	Pago de Intereses del Periodo (i)	Pago de Comisiones y demás costos asociados durante el Periodo (j)
1. Deuda Pública (1=A+B)	413,705,639.00		8,421,854.00		405,283,785.00		
A. Corto Plazo (A=a1+a2+a3)							
a1) Instituciones de Crédito							
a2) Títulos y Valores							
a3) Arrendamientos Financieros							
B. Largo Plazo (B=b1+b2+b3)	413,705,639.00		8,421,854.00		405,283,785.00		
b1) Instituciones de Crédito	413,705,639.00		8,421,854.00		405,283,785.00		
b2) Títulos y Valores							
b3) Arrendamientos Financieros							
2. Otros Pasivos	2,164,028.00		202,882.00		1,961,146.00		
3. Total de la Deuda Pública y Otros Pasivos (3=1+2)	415,869,667.00		8,624,736.00		407,244,931.00		
4. Deuda Contingente 1 (Informativo)							
A. Deuda Contingente 1							
B. Deuda Contingente 2							
C. Deuda Contingente XX							
5. Valor de Instrumentos Bono Cupón Cero 2 (Informativo)							
A. Instrumento Bono Cupón Cero 1							
B. Instrumento Bono Cupón Cero 2							
C. Instrumento Bono Cupón Cero XX							

1. Se refiere a cualquier Financiamiento sin fuente o garantía de pago definida, que sea asumida de manera solidaria o subsidiaria por las Entidades Federativas con sus Municipios, organismos descentralizados y empresas de participación estatal mayoritaria y fideicomisos, locales o municipales, y por los Municipios con sus respectivos organismos descentralizados y empresas de participación municipal mayoritaria.

1.

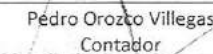
2.

Se refiere al valor del Bono Cupón Cero que respalda el pago de los créditos asociados al mismo (Activo).

Obligaciones a Corto Plazo (k)	Monto Contratado (l)	Plazo Pactado (m)	Tasa de Interés (n)	Comisiones y Costos Relacionados (o)	Tasa Efectiva (p)
6. Obligaciones a Corto Plazo (Informativo)	515,000,000.00	16 AÑOS	Tasa de Interés interbancaria de equilibrio + 0.80 puntos	Tasa de Interés interbancaria de equilibrio + 0.80 puntos	Tasa de Interés interbancaria de equilibrio + 0.80 puntos
A. Crédito 1					
B. Crédito 2					
C. Crédito XX					



Nallely Esther Villa Ruiz
Auxiliar Contable



Pédro Orozco Villegas
Contador

Sistema Estatal de Evaluación
 Informe Analítico de Obligaciones Diferentes de Financiamientos – LDF
 Progreso Fideicomiso Promotor Urbano de Sonora
 Del 01 de Enero al 30 de Junio de 2018

ETCA-I-10

TRIMESTRE: SEGUNDO

(PESOS)

Denominación de las Obligaciones Diferentes de Financiamiento (c)	Fecha del Contrato (d)	Fecha de inicio de operación del proyecto (e)	Fecha de vencimiento (f)	Monto de la inversión pactado (g)	Plazo pactado (h)	Monto promedio mensual del pago de la contraprestación (i)	Monto promedio mensual del pago de la contraprestación correspondiente al pago de inversión (j)	Monto pagado de la inversión al XX de XXXXXX de 2018 (k)	Monto pagado de la inversión actualizado al XX de XXXXXX de 2018 (l)	Saldo pendiente por pagar de la inversión al XX de XXXXXX de 2018 (m = g - l)
"NADA QUE INFORMAR EN ESTE APARTADO"										
A. Asociaciones Público Privadas (APP's) (A=a+b+c+d) a) APP 1 b) APP 2 c) APP 3 d) APP XX										
B. Otros Instrumentos (B=a+b+c+d) a) Otro Instrumento 1 b) Otro Instrumento 2 c) Otro Instrumento 3 d) Otro Instrumento XX										
C. Total de Obligaciones Diferentes de Financiamiento (C=A+B)										



Nallely Esther Villa Ruiz
Auxiliar Contable



Pedro Orozco Villegás
Contador

Sistema Estatal de Evaluación
Informe sobre Pasivos Contingentes
Progreso Fideicomiso Promotor Urbano de Sonora

ETCA-I-11

Al 30 de Junio de 2018

(PESOS)

TRIMESTRE: SEGUNDO

A Corto Plazo

A Mediano Plazo

A Largo Plazo

"NADA QUE INFORMAR EN ESTE APARTADO"

Bajo protesta de decir verdad declaramos que los Estados Financieros y sus Notas, son razonablemente correctos y son responsabilidad del emisor

Nallely Esther Villa Ruiz
Auxiliar Contable

Pedro Orozco Villegas
Contador

Al 30 de JUNIO de 2018
(PESOS)

TRIMESTRE: SEGUNDO DE 2018

PROGRESO FIDEICOMISO PROMOTOR URBANO DE SONORA
NOTAS AL ESTADO DE SITUACION FINANCIERA CON CIFRAS AL 31 DE MARZO DE 2018
NOTAS DE DESGLOSE
INFORMACION CONTABLE
ACTIVO
NOTA NUMERO 1
EFFECTIVO Y EQUIVALENTES

AL 30 DE JUNIO DE 2018 Y AL 31 DE DICIEMBRE DEL 2017, EL EFECTIVO E INVERSIONES TEMPORALES SE ENCONTRABAN DE LA SIGUIENTE MANERA:

<u>CONCEPTO</u>	JUNIO 2018	DICIEMBRE 2017
<u>FONDO FIJO DE CAJA</u>		
FONDO FIJO DE CAJA	\$ 3,000	0
SUBTOTAL DEL FONDO FIJO DE CAJA	3,000	0
<u>SALDO EN CUENTA DE CHEQUES</u>		
SANTANDER	129,841	64,294
BBVA BANCOMER	295,470	383,202
SUBTOTAL CUENTA DE CHEQUES	425,311	447,496
<u>INVERSIONES EN VALORES</u>		
SANTANDER	9,029,766	8,921,442
BBVA BANCOMER	1,188,405	1,626,968
SUBTOTAL INVERSIONES EN VALORES	10,218,171	10,548,410
TOTAL	10,646,482	10,995,906

NOTA NUMERO 2

DERECHOS A RECIBIR EFECTIVO Y EQUIVALENTES Y BIENES O SERVICIOS A RECIBIR
LA INTEGRACION DE ESTE RUBRO AL 30 DE JUNIO DEL 2018 Y AL 31 DE DICIEMBRE DE 2017 SE PRESENTA A CONTINUACION:

Sistema Estatal de Evaluación
Notas a los Estados Financieros
PROGRESO FIDEICOMISO PROMOTOR URBANO DE SONORA

ETCA-I-12

Al 30 de JUNIO de 2018
(PESOS)

TRIMESTRE: SEGUNDO DE 2018

<u>CONCEPTO</u>		JUNIO 2018		DICIEMBRE 2017
CLIENTES	(1)	\$ 4,792,319		\$ 5,200,805
ANTICIPO A PROVEEDORES		0		0
DEUDORES DIVERSOS		0		<u>22,852,393</u>
TOTAL		4,792,319		\$ 28,053,198
 MENOS				
RESERVA PARA CUENTAS INCOBRABLES		<u>0</u>		<u>(22,852,393)</u>
TOTAL		\$ 4,792,319	\$	5,200,805

EL SALDO DE LA CUENTA DE CLIENTES AL 30 DE JUNIO DE 2018 Y AL 31 DE DICIEMBRE DE 2017, SE INTEGRA COMO SIGUE:

CLIENTE		JUNIO 2018		DICIEMBRE 2017
ISSSTE		\$ 1,592,175		\$ 252,622
AGENCIA TURISSSTE		8,923		0
SAGARPA		764,759		424,848
S.R.E.		391,787		65,298
COMISION NACIONAL DEL AGUA		370,086		740,172
SEMARNAP		0		0
SAT		1,395,839		2,326,399
SEDESOL		259,733		1,374,589
MARIA ELDA JURADO LOZANO		0		0
PODER JUDICIAL DEL ESTADO		0		0
FIDEICOMISO PUENTE COLORADO		0		0
EMANUEL GALAZ ESCOBOZA		<u>12,015</u>		<u>16,877</u>
TOTAL		\$ 4,792,319	\$	5,200,805

NOTA NUMERO 3

ACTIVO NO CIRCULANTE

EL SALDO DE ESTA CUENTA SE INTEGRA COMO SIGUE AL 30 DE JUNIO DE 2018

Sistema Estatal de Evaluación
Notas a los Estados Financieros
PROGRESO FIDEICOMISO PROMOTOR URBANO DE SONORA

ETCA-I-12

Al 30 de JUNIO de 2018
(PESOS)

TRIMESTRE: SEGUNDO DE 2018

JUNIO 2018

CONCEPTO	MONTO ORIGINAL	REEXPRESION	\$ NETO
TERRENO EDIFICIOS	\$ 18,189,603	84,786,474	102,976,077
EDIFICIO	81,300,347	982,177,888	1,063,478,235
EDIFICIO EN COMODATO	140,072,612	0	140,072,612
EQUIPO DE OFICINA	14,161	0	14,161
EQUIPO DE COMPUTO	53,555	0	53,555
EQUIPO DE REFRIGERACION	2,672	0	2,672
EQUIPO ELECTRICO	294,000	0	294,000
SOFWARE	30,086	0	30,086
TOTAL	\$ 239,957,036	1,066,964,362	1,306,921,398

MENOS:

DEPRECIACION EDIFICIO	86,700,945	6,920,709	93,621,654
DEP. EQ. DE OFICINA	7,546	0	7,546
DEP. EQ. DE COMPUTO	30,791	0	30,791
DEP. EQ. DE REFRIGERACION	1,781	0	1,781
DEP. EQ. ELECTRICO	56,350	0	56,350
DEP. SOFWARE	30,010	0	30,010
TOTAL	86,827,423	6,920,709	93,748,132
TOTAL NETO	\$ 153,129,613	1,060,043,653	1,213,173,266

AL 30 DE JUNIO DEL 2018, LA DEPRECIACION CARGADA A RESULTADOS ASCENDIO A \$1,865,436

LA DEPRECIACION ES EN LINEA RECTA Y SUS PORCENTAJES ANUALES SON LOS SIGUIENTES:

EDIFICIOS	1.6666%
EQUIPO DE OFICINA	10%
EQUIPO DE COMPUTO	30%
EQUIPO DE REFRIGERACION	10%
EQUIPO ELECTRICO	5%

Al 30 de JUNIO de 2018
(PESOS)

TRIMESTRE: SEGUNDO DE 2018

EL ACTIVO MAYOR QUE ES EL EDIFICIO DENOMINADO CENTRO DE GOBIERNO SE INAUGURO EL AÑO DE 1994 POR LO QUE A LA FECHA TIENE 24 AÑOS FUNCIONANDO Y SE ENCUENTRA EN BUENAS CONDICIONES.

POR RECOMENDACIÓN DE LA SECRETARIA DE LA CONTRALORIA EL IMPORTE QUE SE TENIA EN LA CUENTA DE INVENTARIOS POR \$3,781,321 SE ENVIA A LA CUENTA DE BIENES INMUEBLES EN EL ACTIVO NO CIRCULANTE CONFECHA 31 DE DICIEMBRE DEL 2017

ASI MISMO SE DA DE ALTA LA CUENTA EDIFICIO EN COMODATO POR LOS CONTRATOS DE COMODATO CON EL GOBIERNO DEL ESTADO, SERVICIO DE ADMINISTRACION TRIBUTARIA Y SECRETARIA DE RELACIONES EXTERIORES.

PASIVO

**NOTA NUMERO 4
CUENTAS POR PAGAR A CORTO PLAZO**

IMPUESTOS POR PAGAR

AL 30 DE JUNIO DE 2018 Y AL 31 DE DICIEMBRE DEL 2017, EL SALDO DE DICHA CUENTA SE ENCUENTRA INTEGRADA DE LA SIGUIENTE MANERA:

CONCEPTO	JUNIO 2018	DICIEMBRE 2017
I.S.P.T	26,048	83,202
RETENCION 10% HONORARIOS	2,623	6,845
RETENCION IVA	2,798	7,303
IVA POR PAGAR	101,241	206,366
IVA PENDIENTE DE PAGAR	665,695	722,038
ISSSTESON	24,482	16
OBLIGACIONES LABORALES	1,125,561	1,125,561
TOTAL	\$ 1,948,448	2,151,331

LOS SALDOS DE IMPUESTOS POR PAGAR SON FACTIBLES DE PAGAR

Al 30 de JUNIO de 2018
(PESOS)

TRIMESTRE: SEGUNDO DE 2018

NOTA NUMERO 5

FONDOS Y BIENES DE TERCEROS EN GARANTIA Y/O ADMINISTRACION A CORTO PLAZO

AL 30 DE JUNIO DE 2018 Y DICIEMBRE DE 2017, EL SALDO DE DICHA CUENTA SE ENCUENTRA INTEGRADA DE LA SIGUIENTE MANERA:

CONCEPTO	JUNIO 2018	DICIEMBRE 2017
EMANUEL GALAZ	<u>12,697</u>	<u>12,697</u>
TOTAL	12,697	12,697

ARRENDATARIO DE UN LOCAL DEL CENTRO DE GOBIERNO EL CUAL DEPOSITO DOS MESES DE ARRENDAMIENTO EN GARANTIA.

NOTA NUMERO 6
CUENTAS POR PAGAR A LARGO PLAZO
IMPUESTOS POR PAGAR
DOCUMENTOS POR PAGAR A LARGO PLAZO

AL 30 DE JUNIO DE 2018 Y AL 31 DE DICIEMBRE DEL 2017, EL SALDO DE DICHA CUENTA SE ENCUENTRA INTEGRADA DE LA SIGUIENTE MANERA:

CONCEPTO	JUNIO 2018	DICIEMBRE 2017
CREDITO BANCARIO DEL BAJIO	\$ <u>405,283,785</u>	<u>413,705,639</u>
TOTAL	\$ 405,283,785	413,705,639

CON FECHA 26 DE JUNIO DE 2008 SE FIRMO CONVENIO MODIFICATORIO AL CONTRATO DE APERTURA DE CREDITO SIMPLE Y REESTRUCTURA DE PASIVOS CELEBRADO CON BANCO DEL BAJIO S.A. CON UNA TASA DE INTERES DE 0.80 PUNTOS ADICIONADOS A LA TASA DE INTERES INTERBANCARIO DE EQUILIBRIO, Y VENCIMIENTOS MENSUALES DE CAPITAL MAS INTERESES, A PARTIR DEL 25 DE JULIO DE 2012, SIENDO EL ULTIMO DE ELLOS EL 25 DE JUNIO DE 2028. COMO OBLIGADO SOLIDARIO Y AVALISTA SE ENCUENTRA EL GOBIERNO DEL ESTADO DE SONORA.

Al 30 de JUNIO de 2018
(PESOS)

TRIMESTRE: SEGUNDO DE 2018

**NOTAS AL ESTADO DE VARIACIONES EN LA HACIENDA PÚBLICA/PATRIMONIO CON
CIFRAS AL 30 DE JUNIO DEL 2018 Y 31 DE DICIEMBRE DEL 2017**

**NOTA NUMERO 1
PATRIMONIO**

AL 30 DE JUNIO DE 2018 Y AL 31 DE DICIEMBRE DEL 2017, EL SALDO DE DICHA CUENTA SE
ENCUENTRA INTEGRADA DE LA SIGUIENTE MANERA:

CONCEPTO	JUNIO 2018	DICIEMBRE 2017
PATRIMONIO CONTRIBUIDO	\$ 566,922,766	\$ 569,636,266
REMANETES ACUMULADOS	245,729,480	232,037,956
REMANENTE DEL EJERCICIO	8,714,891	13,691,524
TOTAL	\$ 821,367,137	\$ 815,365,746

EL PATRIMONIO SE INTEGRA POR LOS DERECHOS SOBRE LOS BIENES MUEBLES E INMUEBLES
Y RECURSOS QUE LE SON TRANSFERIDOS POR EL GOBIERNO ESTATAL.

*EL PATRIMONIO CONTRIBUIDO SE MODIFICA POR LA ENTREGA A LA ADMINISTRACION DEL
CENTRO DE GOBIERNO PARA QUE REALICE DIVERSAS OBRAS DE MANTENIMIENTO PREVENTIVO
AL EDIFICIO DENOMINADO CENTRO DE GOBIERNO POR LA CANTIDAD DE \$2,713,500*

*EL REMANENTE DEL EJERCICIO SE MODIFICA EN EL MES DE JUNIO DEL 2018 EN \$8,714,891 QUE
ES LA UTILIDAD ACUMULADA AL 30 DE JUNIO DEL 2018.*

LOS RECURSOS QUE MODIFICAN EL PATRIMONIO SON RECURSOS PROPIOS POR EL
ARRENDAMIENTO DEL EDIFICIO CENTRO DE GOBIERNO.

Al 30 de JUNIO de 2018
(PESOS)

TRIMESTRE: SEGUNDO DE 2018

NOTAS AL ESTADO DE ACTIVIDADES CON CIFRAS AL 30 DE JUNIO DE 2018

NOTA NUMERO 1

INGRESOS DE GESTION

LOS INGRESOS POR VENTA DE BIENES Y SERVICIOS SE DEBIO AL ARRENDAMIENTO DEL CENTRO DE GOBIERNO Y NUESTROS CLIENTES FUERON: AL 30 DE JUNIO DEL 2018 Y AL 31 DE DICIEMBRE DEL 2017.

NOMBRE DEL CLIENTE

	JUNIO 2018	DICIEMBRE 2017
ISSSTE	217,737	\$ 2,615,772
AGENCIA TURISSSTE	38,463	86,868
SAGARPA	695,228	1,605,244
S.R.E	56,291	672,815
C.N.A	2,233,277	3,498,838
SEMARNAP	382,501	716,728
SAT	3,208,826	3,195,483
SEDESOL	1,711,330	215,517
MARIA ELDA JURADO LOZANO	21,428	40,139
PODER JUDICIAL DEL ESTADO	873,300	1,887,310
FIDEICOMISO PUENTE COLORADO	53,232	99,714
EMANUEL GALAZ ESCOBOZA	35,266	63,934
TOTALES	\$ 9,526,880	\$ 18,427,162

EN EL EJERCICIO SE OBTUVIERON PARTICIPACIONES DEL GOBIERNO DEL ESTADO DE SONORA, LOS CUALES SON VIRTUALES, AL 30 DE JUNIO DEL 2018 POR \$21,097,705, Y AL 31 DE DICIEMBRE DEL 2017 \$38,329,512, DICHA CANTIDAD SE UTILIZA PARA EL PAGO POR LA AMORTIZACION DEL CREDITO DEL CENTRO DE GOBIERNO AL BANCO DEL BAJIO S.A.

ASI MISMO SE OBTUVIERON \$398,845 POR CONCEPTO DE PRODUCTOS FINANCIEROS, AL 30 DE JUNIO DEL 2018 Y AL 31 DE DICIEMBRE DEL 2017 EXISTIA UN INGRESO POR \$642,848. ASI MISMO \$.53 DE OTROS INGRESOS VARIOS.

LAS VENTAS A CREDITO FUERON POR -\$352,143 AL 30 DE JUNIO DEL 2018.

Al 30 de JUNIO de 2018
 (PESOS)

TRIMESTRE: SEGUNDO DE 2018

LOS EGRESOS AL 30 DE JUNIO DEL 2018 Y AL 31 DE DICIEMBRE DEL 2017 FUERON DE LA SIGUIENTE MANERA.

CONCEPTO	JUNIO 2018	DICIEMBRE 2017
SERVICIOS PERSONALES	1,136,594	\$ 2,432,092
MATERIALES Y SUMINISTROS	24,463	48,265
SERVICIOS GENERALES	1,254,052	2,615,145
GASTOS FINANCIEROS	17,675,850	33,266,317
DEPRECIACIONES	1,865,437	3,732,656
OBLIGACIONES LABORALES	0	1,125,561
TOTAL DE EGRESOS	21,956,396	43,220,036
UTILIDAD (O PERDIDA)	8,714,891	13,681,995

NOTA NUMERO 1
 AL ESTADO DE FLUJO DE EFECTIVO
 NOTAS DE MEMORIA
 NOTA NUMERO 1
 CUENTAS DE ORDEN

ESTIMACION DE INGRESOS 16,467,532

CONCEPTO	JUNIO 2018
INGRESO DEVENGADO	\$ 9,925,725
INGRESOS RECAUDADOS	\$ 9,925,725

Al 30 de JUNIO de 2018
(PESOS)

TRIMESTRE: SEGUNDO DE 2018

EN INGRESOS RECAUDADOS Y DEVENGADOS SE FOMAN DE LA SIGUIENTE MANERA:

INGRESOS POR VENTA DE BIENES Y SERVICIOS \$9,526,880

INGRESOS FINANCIEROS \$ 398,845

TOTAL \$9,925,725

EN EL FORMATO ETCA-II-01 DENOMINADO ESTADO ANALITICO DE INGRESOS SOLO SE PRESENTAN LOS INGRESOS POR VENTA DE BIENES Y SERVICIOS , POR LO QUE SE EXCLUYEN LOS INGRESOS FINANCIEROS.

EN ESTE FORMATO SE PRESENTA LAS TRANSFERENCIAS, ASIGNACIONES, SUBSIDIOS Y OTRAS AYUDAS ESTATALES LAS CUALES A JUNIO TIENEN UN SALDO \$21,097,705

ESTOS MISMOS INGRESOS SE REFLEJAN EN EL FORMATO ETCA-I-06 DENOMINADO FLUJO DE EFECTIVO

PRESUPUESTO DE EGRESOS APROBADOS \$16,467,532

CONCEPTO	JUNIO 2018
PRESUPUESTO DE EGRESOS COMPROMETIDOS	9,052,423
PRESUPUESTO DE EGRESOS DEVENGADO	7,415,109
PRESUPUESTO DE EGRESOS PAGADO	7,415,109

Al 30 de JUNIO de 2018
(PESOS)

TRIMESTRE: SEGUNDO DE 2018

**NOTAS DE GESTION ADMINISTRATIVA
NOTA NUMERO 1**

NOTAS A LOS ESTADOS FINANCIEROS
AL 30 DE JUNIO DEL 2018 Y AL 31 DE DICIEMBRE DEL 2017

1. Introducción

El gobierno del estado compra al gobierno federal 713 hectáreas para desarrollar parte del rio sonora en la ciudad de Hermosillo sonora.

2.- panorama económico y financiero

3.-Autorizacion e Historia

Operaciones.- Progreso, Fideicomiso Promotor Urbano de Sonora (Fideicomiso Progreso), fue creado el 21 de Junio de 1991, mediante decreto publicado en el Boletín Oficial el 24 de Junio de 1991, bajo la denominación de Fideicomiso Programa Especial de Hermosillo, donde se creó una entidad de la Administración Pública Paraestatal y de Garantía.

El 24 de abril de 1992, mediante publicación en el Boletín Oficial del Estado el 4 de Mayo de 1992, se autorizó modificar la denominación de la entidad pública paraestatal ya referida, por el de Progreso, Fideicomiso Promotor Urbano de Sonora, así como ampliar sus finalidades.

El decreto original fue suscrito por Banamex, S.A. como institución fiduciaria, y a partir del 27 de mayo de 1994 se constituye a nombre de BBVA Bancomer, S.A., según consta en escritura pública número 1155, volumen 45, ante la fe del Notario Público 97.

Este Fideicomiso está integrado por:

Fiduciario	BBVA Bancomer s.a.
Fideicomitente y Fideicomisario	Gobierno del Estado de Sonora

4.- organización y objeto social

El objetivo principal de Fideicomiso Progreso es operar como instrumento de carácter público que cumpla con los fines de estrategias dictadas por el Gobierno del Estado de Sonora, a través del Programa estatal de desarrollo. El

Gobierno del Estado de Sonora determinará los programas nuevos o procesos que se integran a la estructura de Fideicomiso Progreso.

Actualmente el cumplimiento de su objeto, Fideicomiso Progreso cuenta con los siguientes Órganos y Unidades administrativas:

- Órganos de Gobierno, integrado por el Comité Técnico y el Director General
- Unidades Administrativas, actualmente en funciones solo la Gerencia de Administración y Contabilidad.

El Comité Técnico se integra de la siguiente manera:

Presidente:	El Gobernador del Estado
Vicepresidente:	El Secretario de la División Jurídica del Ejecutivo
Secretario:	Coordinador Ejecutivo de Estudios Legislativos y Reglamentarios del Ejecutivo Estatal.
Tesorero:	Secretario de Hacienda
Vocales:	El Secretario de Infraestructura y Desarrollo y el Secretario de Gobierno.

5.- Bases de Preparación de los Estados Financieros

Bases de presentación de los estados financieros.- Los estados financieros del Fideicomiso Progreso hasta el ejercicio 2007 fueron preparados considerando re-expresión de estados financieros según el Boletín B-10 de las Normas de Información Financiera.

Durante el año 2011, se sustituyó la actualización efectuada según el Boletín B-10 y aplicando las normas contables y postulados básicos, citados en la **Ley General de Contabilidad Gubernamental, las normas específicas de información Financiera Gubernamental emitidas por la Secretaría de Hacienda y Crédito Público (NEIFG 003-Bienes Nacionales, NEIFG 004-Valor de uso, Depreciación-Revaluación y NEIFGSP 007-Norma de Información Financiera para el Reconocimiento de los efectos de la Inflación) y el Acuerdo por el que se emiten los Postulados Básicos de Contabilidad del Consejo Nacional de Armonización Contable (CONAC) y sus Principales Reglas de Registro y Valoración del Patrimonio (Elementos Generales)- páginas 23 y 25, así como las Consideraciones y Generalidades de la Metodología del Instituto de Administración y Avalúos de Bienes Nacionales (INDAABIN) se revaluaron los terrenos y Edificios, utilizando los factores de actualización derivados de los índices nacionales de precio al consumidor, desde las fechas de adquisición hasta el 31 de diciembre de 2012.**

- Inversiones Temporales.-** Estas se registran al costo de adquisición, el cual no excede a su valor de mercado. Los intereses devengados se registran conforme se cobran.
- Derechos a Recibir Efectivo.-** El registro de los derechos a recibir efectivo se hace al momento de devengarse el ingreso y expedirse el comprobante correspondiente. El posible quebranto que pudiera existir por la incobrabilidad de una cuenta, el Comité Técnico resuelve en su momento el cancelar la cuenta y reconocerla en resultados o crear la reserva para cuentas incobrables.

Al 30 de JUNIO de 2018
(PESOS)

TRIMESTRE: SEGUNDO DE 2018

- c) **Bienes Inmuebles y Bienes Muebles.**-Se registran al costo de adquisición; en el caso de los bienes adjudicados, se considera el valor asignado por avalúo realizado por un perito autorizado.

6.- políticas de contabilidad significativas

Las PRINCIPALES REGLAS DE REGISTRO Y VALORACION DEL PATRIMONIO (ELEMENTOS GENERALES), de la CONAC, en su página 17, bajo el título: Consideraciones Adicionales a los valores de los activos y de los pasivos, menciona el inciso b) Cifra reexpresada, y cita los índices de precios para medir los efectos inflacionarios, etc. En la página 21, bajo el título V. Valor Inicial y Posterior del Activo, Pasivo y Hacienda Pública, presenta las reglas de reconocimiento aplicables a dichos rubros en la página 26, bajo el título Hacienda Pública/Patrimonio, cita el Reconocimiento de los efectos de la inflación y recomienda su actualización mediante el uso del índice Nacional de Precios al Consumidor (INPC).

Las REGLAS ESPECÍFICAS DEL REGISTRO Y VALORACION DEL PATRIMONIO, en sus páginas 20 y 21, inciso D. Reglas específicas de otros eventos, Número 14. Reconocimiento de los efectos de la inflación, argumenta que: ...existe una desconexión de la contabilidad inflacionaria, que señala, que ante el cambio de un entorno inflacionario a uno no inflacionario, no debe reconocerse los efectos de la inflación del período. Asimismo, considerando que los entes públicos federales, estatales y municipales están en proceso de integración de su inventario a más tardar el 31 de Diciembre de 2013 y que las principales Reglas del Registro y Valoración del Patrimonio (Elementos Generales) son obligatorios a más tardar el 31 de Diciembre de 2013, no se considera oportuno incluir el reconocimiento de los efectos de la inflación en esta etapa.

Considerando, que el factor de actualización, resultante de comparar los INPC de Dic. 2012 107.2460 (fecha de los presentes estados financieros) contra Feb. 1994 18.6651 (fecha de adquisición y terminación de los inmuebles), fue de 5.7458; considerando que Fideicomiso Progreso, tiene un pasivo al 31 de Dic. 2012 de \$474,467.030, con garantía en los bienes inmuebles hasta el 31 de Dic. 2012, para presentar los valores de los activos fijos y del patrimonio lo más apegado a la realidad.

Se reconoce como un gasto, la depreciación de los bienes muebles e inmuebles.

En octubre 2012, se incorporó en la Contabilidad del Fideicomiso Progreso, el nuevo catálogo de cuentas por recomendación del Consejo Nacional de Armonización Contable (CONAC).

7.-POSICION EN MONEDA EXTRANJERA Y PROTECCION POR REGISTRO CAMBIARIO NO APLICA EN ESTE FIDEICOMISO.

8.- REPORTE ANALITICO DEL ACTIVO SE ENCUENTRA EN LA NOTA 4 DE NOTAS DE DESGLOSE

9.-FIDEICOMISOS MANDATOS Y ANALOGOS NO APLICA EN ESTE FIDEICOMISO

10- REPORTE DE RECAUDACION SE ENCUENTRA EN LA NOTA 1 DE INGRESOS DE GESTION

11.- INFORMACION SOBRE LA DEUDA Y EL REPORTE ANALITICO DE LA DEUDA SE ENCUENTRA EN LA NOTA 7 DE NOTAS DE DESGLOSE.

12.- CALIFICACIONES OTORGADAS NO APLICA EN ESTE FIDEICOMISO

13.- PROCESO DE MEJORA NO APLICA EN ESTE FIDEICOMISO

14.- INFORMACION POR SEGMENTOS NO APLICA EN ESTE FIDEICOMISO

Al 30 de JUNIO de 2018
(PESOS)

TRIMESTRE: SEGUNDO DE 2018

- 15.- EVENTOS POSTERIORES NO SE ESPERAN AJUSTES A LOS RESULTADOS DEL 2015
- 16.- PARTES RELACIONADAS NO APLICA EN ESTE FIDEICOMISO
- 17.- RESPONSABILIDAD SOBRE LA PRESENTACION RAZONABLE DE LOS ESTADOS FINANCIEROS

BAJO PROTESTA DE DECIR VERDAD DECLARAMOS QUE LOS ESTADOS FINANCIEROS Y SUS NOTAS, SON RAZONABLEMENTE CORRECTOS Y SON RESPONSABILIDAD DEL EMISOR.

C.P. PEDRO OROZCO VILLEGAS

CONTADOR

HERMOSILLO SONORA A 06 DE JULIO DE 2018

Sistema Estatal de Evaluación
Estado Analítico de Ingresos
Progreso Fideicomiso Promotor Urbano de Sonora
Del 01 de Enero al 30 de Junio de 2018

ETCA-II-01

(PESOS)

TRIMESTRE: **SEGUNDO**

Rubros de los Ingresos	Ingresos Estimado Original Anual (1)	Ampliaciones y Reducciones (+ ó -) (2)	Ingresos Modificado Anual (3= 1 +2)	Ingresos Devengado Acumulado (4)	Ingresos Recaudado Acumulado (5)	Diferencia (6= 5 - 1)
Impuestos			0			0
Cuotas y Aportaciones de Seguridad Social	0	0	0	0	0	0
Contribuciones de Mejoras			0			0
Derechos			0			0
Productos	0	0	0	0	0	0
Corriente			0			0
Capital			0			0
Aprovechamientos	0	0	0	0	0	0
Corriente			0			0
Capital			0			0
Ingresos por Ventas de Bienes y Servicios	16,467,532		16,467,532	9,526,880	9,526,880	-6,940,652
Participaciones y Aportaciones			0			0
Transferencias, Asignaciones, Subsidios y Otras Ayudas FEDERALES	0	0	0	0	0	0
Transferencias, Asignaciones, Subsidios y Otras Ayudas ESTATALES	51,195,262		51,195,262	21,097,705	21,097,705	-30,097,557
Ingresos Derivados de Financiamientos			0			0
Total	67,662,794	0	67,662,794	30,624,585	30,624,585	-37,038,209
Ingresos Excedentes 1						

Sistema Estatal de Evaluación
Estado Analítico de Ingresos
Progreso Fideicomiso Promotor Urbano de Sonora
Del 01 de Enero al 30 de Junio de 2018

ETCA-II-01


(PESOS)

TRIMESTRE: SEGUNDO

Estado Analítico de Ingresos Por Fuente de Financiamiento	Ingresos Estimado Original Anual (1)	Ampliaciones y Reducciones (+ ó -) (2)	Ingresos Modificado Anual (3= 1+2)	Ingresos Devengado Acumulado (4)	Ingresos Recaudado Acumulado (5)	Diferencia (6= 5 - 1)
Ingresos del Gobierno	0	0	0	0	0	0
Impuestos	0	0	0	0	0	0
Contribuciones de Mejoras			0			0
Derechos			0			0
Productos	0	0	0	0	0	0
Corriente			0			0
Capital			0			0
Aprovechamientos	0	0	0	0	0	0
Corriente			0			0
Capital			0			0
Participaciones y Aportaciones			0			0
Transferencias, Asignaciones, Subsidios y Otras Ayudas			0			0
Ingresos de Organismos y Empresas	67,662,794	0	67,662,794	30,624,585	30,624,585	-37,038,209
Cuotas y aportaciones de Seguridad Social			0			0
Ingresos por ventas de Bienes y Servicios	16,467,532		16,467,532	9,526,880	9,526,880	-6,940,652
Transferencias, Asignaciones, Subsidios y Otras Ayudas, FEDERALES	0	0	0	0	0	0
Transferencias, Asignaciones, Subsidios y Otras Ayudas, ESTATALES	51,195,262		51,195,262	21,097,705	21,097,705	-30,097,557
Ingresos derivados de Financiamiento	0	0	0	0	0	0
Ingresos Derivados de Financiamientos			0			0
Total	67,662,794	0	67,662,794	30,624,585	30,624,585	-37,038,209
					Ingresos Excedentes 1	



Nallely Esther Villa Ruiz
Auxiliar Contable


Pedro Orozco Villegas
Contador

Sistema Estatal de Evaluación
 Estado Analítico de Ingresos Detallado – LDF
 Progreso Fideicomiso Promotor Urbano de Sonora
 Del 01 de Enero al 30 de Junio de 2018

ETCA-II-02

(PESOS)

TRIMESTRE: **SEGUNDO**

Concepto (c)	Ingreso				Diferencia (e)
	Estimado (d)	Ampliaciones/ (Reducciones)	Modificado	Devengado	
Ingresos de Libre Disposición					
A. Impuestos	-	-	-	-	-
B. Cuotas y Aportaciones de Seguridad Social	-	-	-	-	-
C. Contribuciones de Mejoras	-	-	-	-	-
D. Derechos	-	-	-	-	-
E. Productos	-	-	-	-	-
F. Aprovechamientos	-	-	-	-	-
G. Ingresos por Ventas de Bienes y Servicios	16,467,532.00	-	16,467,532.00	9,526,880.00	9,526,880.00
H. Participaciones					6,940,652.00
(H=h1+h2+h3+h4+h5+h6+h7+h8+h9+h10+h11)	-	-	-	-	-
h1) Fondo General de Participaciones	-	-	-	-	-
h2) Fondo de Fomento Municipal	-	-	-	-	-
h3) Fondo de Fiscalización y Recaudación	-	-	-	-	-
h4) Fondo de Compensación	-	-	-	-	-
h5) Fondo de Extracción de Hidrocarburos	-	-	-	-	-
h6) Impuesto Especial Sobre Producción y Servicios	-	-	-	-	-
h7) 0.136% de la Recaudación Federal Participable	-	-	-	-	-
h8) 3.17% Sobre Extracción de Petróleo	-	-	-	-	-
h9) Gasolinas y Diésel	-	-	-	-	-
h10) Fondo del Impuesto Sobre la Renta	-	-	-	-	-
h11) Fondo de Estabilización de los Ingresos de las Entidades Federativas	-	-	-	-	-
I. Incentivos Derivados de la Colaboración Fiscal (I=i1+i2+i3+i4+i5)					
i1) Tenencia o Uso de Vehículos	-	-	-	-	-
i2) Fondo de Compensación ISAN	-	-	-	-	-
i3) Impuesto Sobre Automóviles Nuevos	-	-	-	-	-

Concepto (c)	Ingreso					Diferencia (e)
	Estimado (d)	Ampliaciones/ (Reducciones)	Modificado	Devengado	Recaudado	
i4) Fondo de Compensación de Repecos-Intermedios	-	-	-	-	-	-
i5) Otros Incentivos Económicos	-	-	-	-	-	-
J. Transferencias	51,195,262.00	-	51,195,262.00	21,097,705.00	21,097,705.00	30,097,557.00
K. Convenios	-	-	-	-	-	-
k1) Otros Convenios y Subsidios	-	-	-	-	-	-
L. Otros Ingresos de Libre Disposición (L=I+I2)	-	-	-	-	-	-
l1) Participaciones en Ingresos Locales	-	-	-	-	-	-
l2) Otros Ingresos de Libre Disposición	-	-	-	-	-	-
L. Total de Ingresos de Libre Disposición (I=A+B+C+D+E+F+G+H+I+J+K+L)	67,662,794.00	-	67,662,794.00	30,624,585.00	30,624,585.00	37,038,209.00
Ingresos Excedentes de Ingresos de Libre Disposición						
Transferencias Federales Etiquetadas						
A. Aportaciones (A=a1+a2+a3+a4+a5+a6+a7+a8)						
a1) Fondo de Aportaciones para la Nómina Educativa y Gasto Operativo	-	-	-	-	-	-
a2) Fondo de Aportaciones para los Servicios de Salud	-	-	-	-	-	-
a3) Fondo de Aportaciones para la Infraestructura Social	-	-	-	-	-	-
a4) Fondo de Aportaciones para el Fortalecimiento de los Municipios y de las Demarcaciones Territoriales del Distrito Federal	-	-	-	-	-	-
a5) Fondo de Aportaciones Múltiples	-	-	-	-	-	-
a6) Fondo de Aportaciones para la Educación Tecnológica y de Adultos	-	-	-	-	-	-
a7) Fondo de Aportaciones para la Seguridad Pública de los Estados y del Distrito Federal	-	-	-	-	-	-
a8) Fondo de Aportaciones para el Fortalecimiento de las Entidades Federativas	-	-	-	-	-	-
B. Convenios (B=b1+b2+b3+b4)						
b1) Convenios de Protección Social en Salud	-	-	-	-	-	-
b2) Convenios de Descentralización	-	-	-	-	-	-
b3) Convenios de Reasignación	-	-	-	-	-	-
b4) Otros Convenios y Subsidios	-	-	-	-	-	-
C. Fondos Distintos de Aportaciones (C=c1+c2)						
c1) Fondo para Entidades Federativas y Municipios Productores de Hidrocarburos	-	-	-	-	-	-

Concepto (c)	Ingreso					Diferencia (e)
	Estimado (d)	Ampliaciones/ (Reducciones)	Modificado	Devengado	Recaudado	
c2) Fondo Minero	-	-	-	-	-	-
D. Transferencias, Subsidios y Subvenciones, y Pensiones y Jubilaciones	-	-	-	-	-	-
E. Otras Transferencias Federales Etiquetadas	-	-	-	-	-	-
II. Total de Transferencias Federales Etiquetadas (II = A + B + C + D + E)						
III. Ingresos Derivados de Financiamientos (III = A)						
A. Ingresos Derivados de Financiamientos	-	-	-	-	-	-
IV. Total de Ingresos (IV = I + II + III)	67,662,794.00	-	67,662,794.00	30,624,585.00	30,624,585.00	37,038,209.00
Datos Informativos						
1. Ingresos Derivados de Financiamientos con Fuente de Pago de Ingresos de Libre Disposición	-	-	-	-	-	-
2. Ingresos Derivados de Financiamientos con Fuente de Pago de Transferencias Federales Etiquetadas	-	-	-	-	-	-
3. Ingresos Derivados de Financiamientos (3 = 1 + 2)	-	-	-	-	-	-



Nallely Esther Villa Ruiz
Auxiliar Contable



Pedro Orozco Villegas
Contador

Sistema Estatal de Evaluación
 Conciliación entre los Ingresos Presupuestarios y Contables
 Progreso Fideicomiso Promotor Urbano de Sonora

ETCA-II-03

Al 30 de Junio de 2018

(PESOS)

TRIMESTRE: SEGUNDO

1. Ingresos Presupuestarios		30,624,585.00
(MAS)		
2. Ingresos contables no presupuestarios		46,702.00
Incremento por variación de inventarios		
Disminución del exceso de estimaciones por pérdida o deterioro u obsolescencia		
Disminución del exceso de provisiones		
Otros Ingresos y beneficios varios	352,143.00	
Otros Ingresos contables no presupuestarios	398,845.00	
(MENOS)		
3. Ingresos presupuestarios no contables		0.00
Productos de capital		
Aprovechamientos de capital		
Ingresos derivados de financiamientos		
Otros Ingresos presupuestarios no contables		
4. Ingresos Contables (4= 1 + 2 - 3)		30,671,287.00



Nallely Esther Villa Ruiz
Auxiliar Contable



Pedro Orozco Villegas
Contador