

Sistema Estatal de Evaluación
Estado Analítico de Ingresos
Progreso Fideicomiso Promotor Urbano de Sonora
Del 01 de Enero al 30 de Septiembre de 2018

ETCA-II-01

(PESOS)

TRIMESTRE: TERCERO

Estado Analítico de Ingresos Por Fuente de Financiamiento	Ingresos Estimado Original Anual (1)	Ampliaciones y Reducciones (+ ó -) (2)	Ingresos Modificado Anual (3= 1 +2)	Ingresos Devengado Acumulado (4)	Ingresos Recaudado Acumulado (5)	Diferencia (6= 5 - 1)
Ingresos del Gobierno	0	0	0	0	0	0
Impuestos	0	0	0	0	0	0
Contribuciones de Mejores	0	0	0	0	0	0
Derechos	0	0	0	0	0	0
Productos	0	0	0	0	0	0
Corriente	0	0	0	0	0	0
Capital	0	0	0	0	0	0
Aprovechamientos	0	0	0	0	0	0
Corriente	0	0	0	0	0	0
Capital	0	0	0	0	0	0
Participaciones y Aportaciones	0	0	0	0	0	0
Transferencias, Asignaciones, Subsidios y Otras Ayudas	0	0	0	0	0	0
Ingresos de Organismos y Empresas	67,662,794	0	67,662,794	48,600,816	48,600,816	-19,061,978
Cuotas y aportaciones de Seguridad Social	0	0	0	0	0	0
Ingresos por ventas de Bienes y Servicios	16,467,532	0	16,467,532	16,369,957	16,369,957	-97,575
Transferencias, Asignaciones, Subsidios y Otras Ayudas, FEDERALES	0	0	0	0	0	0
Transferencias, Asignaciones, Subsidios y Otras Ayudas, ESTATALES	51,195,262	0	51,195,262	32,230,859	32,230,859	-18,964,403
Ingresos derivados de Financiamiento	0	0	0	0	0	0
Ingresos Derivados de Financiamientos	0	0	0	0	0	0
Total	67,662,794	0	67,662,794	48,600,816	48,600,816	-19,061,978

Ingresos Excedentes 1

Nallely Esther Villa Ruiz
Auxiliar Contable

Pedro Orozco Villegas
Contador

Sistema Estatal de Evaluación
Estado Analítico de Ingresos Detallado – LDF
Progreso Fideicomiso Promotor Urbano de Sonora
Del 01 de Enero al 30 de Septiembre de 2018

ETCA-II-02

(PESOS)

TRIMESTRE: TERCERO

Concepto (c)	Ingreso					Diferencia (e)
	Estimado (d)	Ampliaciones/ Reducciones	Modificado	Devengado	Recaudado	
Ingresos de Libre Disposición						
A. Impuestos	-	-	-	-	-	-
B. Cuotas y Aportaciones de Seguridad Social	-	-	-	-	-	-
C. Contribuciones de Mejores	-	-	-	-	-	-
D. Derechos	-	-	-	-	-	-
E. Productos	-	-	-	-	-	-
F. Aprovechamientos	-	-	-	-	-	-
G. Ingresos por Ventas de Bienes y Servicios	16,467,532.00	-	16,467,532.00	16,369,957.00	16,369,957.00	97,575.00
H. Participaciones	-	-	-	-	-	-
(H)=(h1)+h2+h3+h4+h5+h6+h7+h8+h9+h10+h11)	-	-	-	-	-	-
h1) Fondo General de Participaciones	-	-	-	-	-	-
h2) Fondo de Fomento Municipal	-	-	-	-	-	-
h3) Fondo de Fiscalización y Recaudación	-	-	-	-	-	-
h4) Fondo de Compensación	-	-	-	-	-	-
h5) Fondo de Extracción de Hidrocarburos	-	-	-	-	-	-
h6) Impuesto Especial Sobre Producción y Servicios	-	-	-	-	-	-
h7) 0.136% de la Recaudación Federal Participable	-	-	-	-	-	-
h8) 3.17% Sobre Extracción de Petróleo	-	-	-	-	-	-
h9) Gasolinas y Diésel	-	-	-	-	-	-
h10) Fondo del Impuesto Sobre la Renta	-	-	-	-	-	-
h11) Fondo de Estabilización de los Ingresos de las Entidades Federativas	-	-	-	-	-	-
I. Incentivos Derivados de la Colaboración Fiscal (I)=(i1)+i2+i3+i4+i5)	-	-	-	-	-	-
i1) Tenencia o Uso de Vehículos	-	-	-	-	-	-
i2) Fondo de Compensación ISAN	-	-	-	-	-	-
i3) Impuesto Sobre Automóviles Nuevos	-	-	-	-	-	-

Concepto (c)	Ingreso					Diferencia (e)
	Estimado (d)	Ampliaciones/ (Reducciones)	Modificado	Devengado	Recaudado	
i4) Fondo de Compensación de Repecos-Intermedios	-	-	-	-	-	-
i5) Otros Incentivos Económicos	-	-	-	-	-	-
J. Transferencias	51,195,262.00	-	51,195,262.00	32,230,859.00	32,230,859.00	18,964,403.00
K. Convenios	-	-	-	-	-	-
k1) Otros Convenios y Subsidios	-	-	-	-	-	-
L. Otros Ingresos de Libre Disposición (L=I1+I2)	-	-	-	-	-	-
l1) Participaciones en Ingresos Locales	-	-	-	-	-	-
l2) Otros Ingresos de Libre Disposición	-	-	-	-	-	-
I. Total de Ingresos de Libre Disposición (I=A+B+C+D+E+F+G+H+I+J+K+L)	67,662,794.00	-	67,662,794.00	48,600,816.00	48,600,816.00	19,061,978.00
Ingresos Excedentes de Ingresos de Libre Disposición						
Transferencias Federales Etiquetadas						
A. Aportaciones (A=a1+a2+a3+a4+a5+a6+a7+a8)	-	-	-	-	-	-
a1) Fondo de Aportaciones para la Nómina Educativa y Gasto Operativo	-	-	-	-	-	-
a2) Fondo de Aportaciones para los Servicios de Salud	-	-	-	-	-	-
a3) Fondo de Aportaciones para la Infraestructura Social	-	-	-	-	-	-
a4) Fondo de Aportaciones para el Fortalecimiento de los Municipios y de las Demarcaciones Territoriales del Distrito Federal	-	-	-	-	-	-
a5) Fondo de Aportaciones Múltiples	-	-	-	-	-	-
a6) Fondo de Aportaciones para la Educación Tecnológica y de Adultos	-	-	-	-	-	-
a7) Fondo de Aportaciones para la Seguridad Pública de los Estados y del Distrito Federal	-	-	-	-	-	-
a8) Fondo de Aportaciones para el Fortalecimiento de las Entidades Federativas	-	-	-	-	-	-
B. Convenios (B=b1+b2+b3+b4)	-	-	-	-	-	-
b1) Convenios de Protección Social en Salud	-	-	-	-	-	-
b2) Convenios de Descentralización	-	-	-	-	-	-
b3) Convenios de Reasignación	-	-	-	-	-	-
b4) Otros Convenios y Subsidios	-	-	-	-	-	-
C. Fondos Distintos de Aportaciones (C=c1+c2)	-	-	-	-	-	-
c1) Fondo para Entidades Federativas y Municipios Productores de Hidrocarburos	-	-	-	-	-	-
c2) Fondo Minero	-	-	-	-	-	-

Concepto (c)	Ingreso					Diferencia (e)
	Estimado (d)	Ampliaciones/ (Reducciones)	Modificado	Devengado	Recaudado	
D. Transferencias, Subsidios y Subvenciones, y Pensiones y Jubilaciones	-	-	-	-	-	-
E. Otras Transferencias Federales Etiquetadas	-	-	-	-	-	-
II. Total de Transferencias Federales Etiquetadas (II = A + B + C + D + E)	-	-	-	-	-	-
III. Ingresos Derivados de Financiamientos (III = A)	-	-	-	-	-	-
A. Ingresos Derivados de Financiamientos	-	-	-	-	-	-
IV. Total de Ingresos (IV = I + II + III)	67,662,794.00	-	67,662,794.00	48,600,816.00	48,600,816.00	19,061,978.00
Datos Informativos						
1. Ingresos Derivados de Financiamientos con Fuente de Pago de Ingresos de Libre Disposición	-	-	-	-	-	-
2. Ingresos Derivados de Financiamientos con Fuente de Pago de Transferencias Federales Etiquetadas	-	-	-	-	-	-
3. Ingresos Derivados de Financiamientos (3 = 1 + 2)	-	-	-	-	-	-

Nailely Esther Villa Ruiz

Nailely Esther Villa Ruiz
Auxiliar Contable

Pedro Orozco Villegas

Pedro Orozco Villegas
Contador


Sistema Estatal de Evaluación
Conciliación entre los Ingresos Presupuestarios y Contables
Progreso Fideicomiso Promotor Urbano de Sonora
Al 30 de Septiembre de 2018

ETCA-II-03

(PESOS)

TRIMESTRE: TERCERO

1. Ingresos Presupuestarios		48,600,816.00
(MAS)		
2. Ingresos contables no presupuestarios		-1,985,179.00
Incremento por variación de inventarios		
Disminución del exceso de estimaciones por pérdida o deterioro u obsolescencia		
Disminución del exceso de provisiones		
Otros Ingresos y beneficios varios	2,607,852.00	
Otros Ingresos contables no presupuestarios	622,673.00	
(MENOS)		
3. Ingresos presupuestarios no contables		0.00
Productos de capital		
Aprovechamientos de capital		
Ingresos derivados de financiamientos		
Otros Ingresos presupuestarios no contables		
4. Ingresos Contables (4= 1 + 2 - 3)		46,615,637.00



Nallely Esther Villa Ruiz
Auxiliar Contable



Pedro Orezco Villegas
Contador

Sistema Estatal de Evaluación
Estado Analítico del Ejercicio Presupuesto de Egresos
Clasificación por Objeto del Gasto (Capítulo y Concepto)
Progreso Fideicomiso Promotor Urbano de Sonora
Del 01 de Enero al 30 de Septiembre de 2018


ETCA-II-04

TRIMESTRE: TERCERO

(PESOS)

Ejercicio del Presupuesto por Capítulo del Gasto	Egresos Aprobado Anual (1)	Ampliaciones/ (Reducciones) (2)	Egresos Modificado Anual (3=1+2)	Egresos Devengado Acumulado (4)	Egresos Pagado Acumulado (5)	Subejercicio (6 = 3 - 4)
Servicios Personales	3,104,035	0	3,104,035	1,766,792	1,766,792	1,337,243
Remuneraciones al Personal de Carácter Permanente	1,609,992	0	1,609,992	1,058,792	1,058,792	551,200
Remuneraciones al Personal de Carácter Transitorio			0			0
Remuneraciones Adicionales y Especiales	714,194	-3,579	710,615	307,918	307,918	402,697
Seguridad Social	777,449	0	777,449	394,103	394,103	383,346
Otras Prestaciones Sociales y Económicas	2,400	3,579	5,979	5,979	5,979	0
Previsiones			0			0
Pago de Estímulos a Servidores Públicos			0			0
Materiales y Suministros	78,500	0	78,500	36,480	36,480	42,020
Materiales de Administración, Emisión de Documentos y Artículos Oficiales	64,000	0	64,000	34,178	34,178	29,822
Alimentos y Utensilios	3,600	0	3,600	2,302	2,302	1,298
Materias Primas y Materiales de Producción y Comercialización	1,200	0	1,200	0	0	1,200
Materiales y Artículos de Construcción y de Reparación	9,700	0	9,700	0	0	9,700
Productos Químicos, Farmacéuticos y de Laboratorio			0			0
Combustibles, Lubricantes y Aditivos			0			0
Vestuario, Blancos, Prendas de Protección y Artículos Deportivos			0			0
Materiales y Suministros Para Seguridad			0			0
Herramientas, Refacciones y Accesorios Menores			0			0
Servicios Generales	3,184,997	0	3,184,997	1,470,185	1,470,185	1,714,812
Servicios Básicos	71,265	0	71,265	29,051	29,051	42,214
Servicios de Arrendamiento			0			0
Servicios Profesionales, Científicos, Técnicos y Otros Servicios	666,999	0	666,999	239,647	239,647	427,352
Servicios Financieros, Bancarios y Comerciales	600,000	0	600,000	318,757	318,757	281,243
Servicios de Instalación, Reparación, Mantenimiento y Conservación	988,263	0	988,263	52,393	52,393	935,870
Servicios de Comunicación Social y Publicidad.			0			0
Servicios de Traslado y Viáticos	860	0	860	0	0	860
Servicios Oficiales	24,610	0	24,610	9,655	9,655	14,955
Otros Servicios Generales	833,000	0	833,000	820,682	820,682	12,318
Transferencias, Asignaciones, Subsidios y Otras Ayudas	0	0	0	0	0	0
Transferencias Internas y Asignaciones al Sector Público			0			0
Transferencias al Resto del Sector Público			0			0
Subsidios y Subvenciones			0			0
Ayudas Sociales			0			0
Pensiones y Jubilaciones			0			0
Transferencias a Fideicomisos, Mandatos y Otros Análogos			0			0
Transferencias a la Seguridad Social			0			0
Donativos			0			0
Transferencias al Exterior			0			0
Bienes Muebles, Inmuebles e Intangibles	100,000	0	100,000	0	0	100,000
Mobiliario y Equipo de Administración	40,000	0	40,000	0	0	40,000
Mobiliario y Equipo Educativo y Recreativo			0			0
Equipo e Instrumental Médico y de Laboratorio			0			0
Vehículos y Equipo de Transporte			0			0
Equipo de Defensa y Seguridad			0			0
Maquinaria, Otros Equipos y Herramientas	60,000	0	60,000	0	0	60,000
Activos Biológicos			0			0
Bienes Inmuebles			0			0
Activos Intangibles			0			0
Inversión Pública	0	0	0	0	0	0
Obra Pública en Bienes de Dominio Público			0			0
Obra Pública en Bienes Propios			0			0
Proyectos Productivos y Acciones de Fomento			0			0
Inversiones Financieras y Otras Provisiones	10,000,000	0	10,000,000	7,500,000	7,500,000	2,500,000
Inversiones Para el Fomento de Actividades Productivas.			0			0
Acciones y Participaciones de Capital	10,000,000	0	10,000,000	7,500,000	7,500,000	2,500,000

Compra de Títulos y Valores			0			0
Concesión de Préstamos			0			0
Inversiones en Fideicomisos, Mandatos y Otros Análogos			0			0
Otras Inversiones Financieras			0			0
Provisiones para Contingencias y Otras Erogaciones Especiales			0			0
Participaciones y Aportaciones	0	0	0	0	0	0
Participaciones			0			0
Aportaciones			0			0
Convenios			0			0
Deuda Pública	51,195,262	0	51,195,262	39,730,859	39,730,859	11,464,403
Amortización de la Deuda Pública	17,499,184	0	17,499,184	12,875,485	12,875,485	4,623,699
Intereses de la Deuda Pública	33,696,078	0	33,696,078	26,855,374	26,855,374	6,840,704
Comisiones de la Deuda Pública			0			0
Gastos de la Deuda Pública			0			0
Costo por Coberturas			0			0
Apoyos Financieros			0			0
Adeudos de Ejercicios Fiscales Anteriores (Adefas)			0			0
Total del Gasto	67,662,794	0	67,662,794	50,504,316	50,504,316	17,158,478



 Nallely Esther Villa Ruiz
 Auxiliar Contable



 Pedro Orozco Villegas
 Contador

F. Inversión Pública (F+I+I2+I3)						
1) Obra Pública en Bienes de Dominio Público						
2) Obra Pública en Bienes Propios						
3) Proyectos Productivos y Acciones de Fomento						
G. Inversiones Financieras y Otras Provisiones (G+g1+g2+g3+g4+g5+g6+g7)						
g1) Inversiones Para el Fomento de Actividades Productivas						
g2) Acciones y Participaciones de Capital						
g3) Compra de Títulos y Valores						
g4) Concesión de Préstamos						
g5) Inversiones en Fideicomisos, Mandatos y Otros Análogos						
Fideicomiso de Deserchos Naturales (Informativo)						
g6) Otras Inversiones Financieras						
g7) Provisiones para Contingencias y Otras Ergaciones Especiales						
H. Participaciones y Aportaciones (H+H1+H2+H3)						
H1) Participaciones						
H2) Aportaciones						
H3) Convenios						
I. Deuda Pública (I+I1+I2+I3+I4+I5+I6+I7)						
1) Amortización de la Deuda Pública						
2) Intereses de la Deuda Pública						
3) Comisiones de la Deuda Pública						
4) Gastos de la Deuda Pública						
5) Costo por Cobertura						
6) Apoyos Financieros						
7) Adeudos de Ejercicios Fiscales Anteriores (ADEFA)						
J. Gasto Etiquetado (J+J1+J2+J3+J4+J5+J6+J7)	87,882,294.00		87,882,294.00	50,594,218.00	50,504,316.00	17,156,478.00
A. Servicios Personales (A+a1+a2+a3+a4+a5+a6+a7)	3,184,035.00		3,184,035.00	1,788,792.00	1,788,792.00	1,397,243.00
a1) Remuneraciones al Personal de Carácter Permanente	1,809,892.00		1,809,892.00	1,059,792.00	1,059,792.00	551,200.00
a2) Remuneraciones al Personal de Carácter Transitorio						
a3) Remuneraciones Adicionales y Especiales	714,194.00	3,379.00	718,153.00	307,518.00	307,518.00	402,597.00
a4) Seguridad Social	777,460.00		777,460.00	394,103.00	394,103.00	383,246.00
a5) Otras Prestaciones Sociales y Económicas	2,400.00	3,379.00	5,878.00	5,878.00	5,878.00	
a6) Previsiones						
a7) Pago de Estímulos a Servidores Públicos						
B. Materiales y Suministros (B+b1+b2+b3+b4+b5+b6+b7+b8+b9)	78,500.00		78,500.00	36,480.00	36,480.00	42,020.00
b1) Materiales de Administración, Emisión de Documentos y Artículos Oficiales	84,600.00		84,600.00	34,176.00	34,176.00	29,822.00
b2) Alimentos y Viáticos	3,600.00		3,600.00	2,302.00	2,302.00	1,298.00
b3) Materiales Puros y Materiales de Producción y Comercialización	1,300.00		1,300.00			1,200.00
b4) Materiales y Artículos de Construcción y de Reparación	9,300.00		9,300.00			9,700.00
b5) Productos Químicos, Farmacéuticos y de Laboratorio						
b6) Combustibles, Lubricantes y Aditivos						
b7) Vestuario, Bancos, Prendas de Protección y Artículos Deportivos						
b8) Materiales y Suministros Para Seguridad						
b9) Herrerías, Rotaciones y Accesorios Menores						
C. Servicios Generales (C+c1+c2+c3+c4+c5+c6+c7+c8+c9)	3,184,997.00		3,184,997.00	1,470,185.00	1,410,185.00	1,714,612.00
c1) Servicios Básicos	71,255.00		71,255.00	29,051.00	29,051.00	42,214.00
c2) Servicios de Arrendamiento						
c3) Servicios Profesionales, Científicos, Técnicos y Otros Servicios	666,099.00		666,099.00	231,847.00	231,847.00	429,352.00
c4) Servicios Financieros, Bancarios y Comerciales	600,000.00		600,000.00	310,757.00	318,757.00	281,243.00
c5) Servicios de Instalación, Reparación, Mantenimiento y Conservación	988,283.00		988,283.00	52,293.00	52,293.00	935,810.00
c6) Servicios de Comunicación Social y Publicidad						
c7) Servicios de Traslado y Viáticos	600.00		600.00			600.00
c8) Servicios Oficiales	24,610.00		24,610.00	8,655.00	8,655.00	14,955.00
c9) Otros Servicios Generales	833,000.00		833,000.00	829,662.00	820,662.00	12,338.00
D. Transferencias, Asignaciones, Subsidios y Otras Ayudas (D+d1+d2+d3+d4+d5+d6+d7+d8+d9)						
d1) Transferencias Internas y Asignaciones al Sector Público						
d2) Transferencias al Resto del Sector Público						
d3) Subsidios y Subvenciones						
d4) Ayudas Sociales						
d5) Pensiones y Jubilaciones						
d6) Transferencias a Fideicomisos, Mandatos y Otros Análogos						
d7) Transferencias a la Seguridad Social						
d8) Donativos						
d9) Transferencias al Exterior						

E. Bienes Muebles, Inmuebles e Intangibles (E+1+e2+e3+e4+e5+e6+e7+e8+e9)	100,000.00		100,000.00			100,000.00
e1) Muebles y Equipo de Administración	40,000.00		40,000.00			40,000.00
e2) Muebles y Equipo Educativo y Recreativo						
e3) Equipo e Instrumental Médico y de Laboratorio						
e4) Vehículos y Equipo de Transporte						
e5) Equipo de Defensa y Seguridad						
e6) Maquinaria, Otros Equipos y Herramientas	60,000.00		60,000.00			60,000.00
e7) Activos Biológicos						
e8) Bienes Inmuebles						
e9) Activos Intangibles						
F. Inversión Pública (F+1+1-1-2)						
F1) Obra Pública en Bienes de Dominio Público						
F2) Obra Pública en Bienes Propios						
F3) Proyectos Productivos y Acciones de Fomento						
G. Inversiones Financieras y Otras Prudenciales (G+1+g2+g3+g4+g5+g6+g7)	10,000,000.00		10,000,000.00	7,500,000.00	7,500,000.00	2,500,000.00
g1) Inversiones Para el Fomento de Actividades Productivas						
g2) Acciones y Participaciones de Capital	10,000,000.00		10,000,000.00	7,500,000.00	7,500,000.00	2,500,000.00
g3) Compra de Títulos y Valores						
g4) Concesión de Préstamos						
g5) Inversiones en Fideicomisos, Mandatos y Otros Análogos						
Fideicomiso de Desastres Naturales (Vibrometro)						
g6) Otras Inversiones Financieras						
g7) Provisiones para Contingencias y Otras erogaciones Especiales						
H. Participaciones y Aportaciones (H+1+H2+H3)						
h1) Participaciones						
h2) Aportaciones						
h3) Convenios						
I. Deuda Pública (I+1+I2+I3+I4+I5+I6+I7)	51,195,262.00		51,195,262.00	39,730,859.00	39,730,859.00	11,464,403.00
I1) Amortización de la Deuda Pública	17,499,164.00		17,499,164.00	12,875,466.00	12,875,466.00	4,623,698.00
I2) Intereses de la Deuda Pública	33,696,078.00		33,696,078.00	26,855,374.00	26,855,374.00	6,840,704.00
I3) Comisiones de la Deuda Pública						
I4) Gastos de la Deuda Pública						
I5) Costo por Coberturas						
I6) Apoyos Financieros						
I7) Advalores de Escuelas Fiscales Anteriores (ADEFAS)						
II. Total de Egresos (II = I + II)	97,662,794.00		97,662,794.00	50,504,316.00	50,504,316.00	17,158,478.00

Nallely Esther Villa Ruiz
 Nallely Esther Villa Ruiz
 Auxiliar Contable

Pedro Orozco Villegas
 Pedro Orozco Villegas
 Contador

Sistema Estatal de Evaluación
 Estado Analítico del Ejercicio Presupuesto de Egresos
 Clasificación Económica (por Tipo de Gasto)
 Progreso Fideicomiso Promotor Urbano de Sonora
 Del 01 de Enero al 30 de Septiembre de 2018
 (PESOS)

ETCA-II-06

TRIMESTRE: TERCERO

Concepto	Egresos Aprobado Anual (1)	Ampliaciones/ (Reducciones) (2)	Egresos Modificado Anual (3=1+2)	Egresos Devengado Acumulado (4)	Egresos Pagado Acumulado (5)	Subejercicio (6 = 3 - 4)
Gasto Corriente	6,367,532		6,367,532	3,273,457	3,273,457	3,094,075
Gasto de Capital	10,100,000		10,100,000	7,500,000	7,500,000	2,600,000
Amortización de la Deuda y Disminución de Pasivos	51,195,262		51,195,262	39,730,859	39,730,859	11,464,403
Pensiones y Jubilaciones			0			0
Participaciones			0			0
Total del Gasto	67,662,794	0	67,662,794	50,504,316	50,504,316	17,158,478

Nallely Esther Villa Ruiz
 Nallely Esther Villa Ruiz
 Auxiliar Contable

Pedro Orozco Villegas
 Pedro Orozco Villegas
 Contador

Estado Analítico del Ejercicio Presupuesto de Egresos
 Clasificación Administrativa (Por Unidad Administrativa)

Progreso Fideicomiso Promotor Urbano de Sonora
 Del 01 de Enero al 30 de Septiembre de 2018

(PESOS)

TRIMESTRE: TERCERO

Clasificación Administrativa (Por Unidad Administrativa)	Egresos Aprobado Anual (1)	Ampliaciones/ (Reducciones) (2)	Egresos Modificado Anual (3=1+2)	Egresos Devengado Acumulado (4)	Egresos Pagado Acumulado (5)	Subejercicio (6=3-4)
DIRECCION GENERAL	67,662,794	0	67,662,794	50,504,316	50,504,316	17,158,478
Unidad Administrativa 2	0		0			0
Unidad Administrativa 3			0			0
Unidad Administrativa 4			0			0
Unidad Administrativa 5			0			0
Unidad Administrativa 6			0			0
Unidad Administrativa 7			0			0
Unidad Administrativa 8			0			0
Unidad Administrativa 9			0			0
Total del Gasto	67,662,794	0	67,662,794	50,504,316	50,504,316	17,158,478



Nallely Esther Villa Ruiz
 Auxiliar Contable



Pedro Orozco Villegas
 Contador

71

Sistema Estatal de Evaluación						ETCA-II-08
Progreso Fideicomiso Promotor Urbano de Sonora						
Estado Analítico del Ejercicio del Presupuesto de Egresos Detallado - LDF						
Clasificación Administrativa						
Del 01 de Enero al 30 de Septiembre de 2018						
(PESOS)						TRIMESTRE: TERCERO
Concepto (c)	Egresos					Subejercicio (e)
	Aprobado (d)	Ampliaciones/ (Reducciones)	Modificado	Devengado	Pagado	
I. Gasto No Etiquetado (I=A+B+C+D+E+F+G+H)						
A. Dependencia o Unidad Administrativa 1						
B. Dependencia o Unidad Administrativa 2						
C. Dependencia o Unidad Administrativa 3						
D. Dependencia o Unidad Administrativa 4						
E. Dependencia o Unidad Administrativa 5						
F. Dependencia o Unidad Administrativa 6						
G. Dependencia o Unidad Administrativa 7						
H. Dependencia o Unidad Administrativa xx						
II. Gasto Etiquetado (II=A+B+C+D+E+F+G+H)	67,662,794.00		67,662,794.00	50,504,316.00	50,504,316.00	17,158,478.00
A. Dirección General	67,662,794.00		67,662,794.00	50,504,316.00	50,504,316.00	17,158,478.00
B. Dependencia o Unidad Administrativa 2						
C. Dependencia o Unidad Administrativa 3						
D. Dependencia o Unidad Administrativa 4						
E. Dependencia o Unidad Administrativa 5						
F. Dependencia o Unidad Administrativa 6						
G. Dependencia o Unidad Administrativa 7						
H. Dependencia o Unidad Administrativa xx						
III. Total de Egresos (III = I + II)	67,662,794.00		67,662,794.00	50,504,316.00	50,504,316.00	17,158,478.00

Nallely Esther Villa Ruiz

Nallely Esther Villa Ruiz
Auxiliar Contable

Pedro Orozco Villegas
Pedro Orozco Villegas
Contador

Sistema Estatal de Evaluación
Estado Analítico del Ejercicio Presupuesto de Egresos
Clasificación Administrativa (Por Poderes)
Progreso Fideicomiso Promotor Urbano de Sonora
Del 01 de Enero al 30 de Septiembre de 2018
(PESOS)

ETCA-II-09

TRIMESTRE: TERCERO

Clasificación Administrativa (Por Poderes)	Egresos Aprobado Anual (1)	Ampliaciones/ (Reducciones) (2)	Egresos Modificado Anual (3=1+2)	Egresos Devengado Acumulado (4)	Egresos Pagado Acumulado (5)	Subejercicio (6=3-4)
Poder Ejecutivo	67,662,794		67,662,794	50,504,316	50,504,316	17,158,478
Poder Legislativo			0	0	0	0
Poder Judicial			0	0	0	0
Órganos Autónomos			0	0	0	0
Total del Gasto	67,662,794	0	67,662,794	50,504,316	50,504,316	17,158,478

Nallely Esther Villa Ruiz

Nallely Esther Villa Ruiz
Auxiliar Contable


Pedro Orozco Villegas
Pedro Orozco Villegas
Contador

Estado Analítico del Ejercicio Presupuesto de Egresos
 Clasificación Administrativa (Por Tipo de Organismos o Entidad Paraestatal)
 Progreso Fideicomiso Promotor Urbano de Sonora
 Del 01 de Enero al 30 de Septiembre de 2018

(PESOS)

TRIMESTRE: TERCERO

Concepto	Egresos Aprobado Anual (1)	Ampliaciones/ (Reducciones) (2)	Egresos Modificado Anual (3=1+2)	Egresos Devengado Acumulado (4)	Egresos Pagado Acumulado (5)	Subejercicio (6=3-4)
Entidades Paraestatales y Fideicomisos No Empresariales y No Financieros	67,662,794		67,662,794	50,504,316	50,504,316	17,158,478
Instituciones Públicas de la Seguridad Social			0			0
Entidades Paraestatales Empresariales No Financieras con Participación Estatal Mayoritaria			0			0
Fideicomisos Empresariales No Financieros con Participación Estatal Mayoritaria			0			0
Entidades Paraestatales Empresariales Financieras Monetarias con Participación Estatal Mayoritaria			0			0
Entidades Paraestatales Empresariales Financieras No Monetarias con Participación Estatal Mayoritaria			0			0
Fideicomisos Financieros Públicos con Participación Estatal Mayoritaria			0			0
Total del Gasto	67,662,794	0	67,662,794	50,504,316	50,504,316	17,158,478



Nallely Esther Villa Ruiz
Auxiliar Contable



Pedro Orozco Villegas
Contador

Sistema Estatal de Evaluación
 Estado Analítico del Ejercicio Presupuesto de Egresos
 Clasificación Funcional (Finalidad y Función)
 Progreso Fideicomiso Promotor Urbano de Sonora
 Del 01 de Enero al 30 de Septiembre de 2018
 (PESOS)

ETCA-II-11

TRIMESTRE: TERCERO

Concepto	Egresos Aprobado Anual (1)	Ampliaciones/ (Reducciones) (2)	Egresos Modificado Anual (3=1+2)	Egresos Devengado Acumulado (4)	Egresos Pagado Acumulado (5)	Subejercicio (6 = 3 - 4)
Gobierno	67,662,794	0	67,662,794	50,504,316	50,504,316	17,158,478
Legislación			0			0
Justicia			0			0
Coordinación de la Política de Gobierno			0			0
Relaciones Exteriores			0			0
Asuntos Financieros y Hacendarios	67,662,794		67,662,794	50,504,316	50,504,316	17,158,478
Seguridad Nacional			0			0
Asuntos de Orden Público y Seguridad Interior			0			0
Otros Servicios Generales			0			0
Desarrollo Social	0	0	0	0	0	0
Protección Ambiental			0			0
Viviendas y Servicios a la Comunidad			0			0
Salud			0			0
Recreación, Cultura y Otras Manifestaciones Sociales			0			0
Educación			0			0
Protección Social			0			0
Otros Asuntos Sociales			0			0
Desarrollo Económico	0	0	0	0	0	0
Asuntos Económicos, Comerciales y Laborales en General			0			0
Agropecuaria, Silvicultura, Pesca y Caza			0			0
Combustibles y Energía			0			0
Minería, Manufacturas y Construcción			0			0
Transporte			0			0
Comunicaciones			0			0
Turismo			0			0
Ciencia, Tecnología e Innovación			0			0
Otras Industrias y Otros Asuntos Económicos			0			0
Otras No Clasificadas en funciones anteriores	0	0	0	0	0	0
Transacciones de la Deuda Pública / Costo financiero de la Deuda	0	0	0	0	0	0
Transferencias, Participaciones y Aportaciones entre Diferentes Niveles y Órdenes de gobierno			0			0
Saneamiento del Sistema Financiero			0			0
Adeudos de ejercicios Fiscales Anteriores			0			0
Total del Gasto	67,662,794	0	67,662,794	50,504,316	50,504,316	17,158,478

Nallely Esther Villa Ruiz

Nallely Esther Villa Ruiz
Auxiliar Contable

Pedro Orozco Villegas

Pedro Orozco Villegas
Contador

Sistema Estatal de Evaluación
Progreso Fideicomiso Promotor Urbano de Sonora
 Estado Analítico del Ejercicio del Presupuesto de Egresos Detallado - LDF
 Clasificación Funcional (Finalidad y Función)
 Del 01 de Enero al 30 de Septiembre de 2018
 (PESOS)

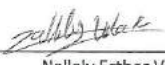
ETCA-II-12

TRIMESTRE: TERCERO

Concepto (c)	Egresos					Subejercicio (e)
	Aprobado (d)	Ampliaciones/ (Reducciones)	Modificado	Devengado	Pagado	
I. Gasto No Etiquetado (I=A+B+C+D)						
A. Gobierno (A=a1+a2+a3+a4+a5+a6+a7+a8)						
a1) Legislación						
a2) Justicia						
a3) Coordinación de la Política de Gobierno						
a4) Relaciones Exteriores						
a5) Asuntos Financieros y Hacendarios						
a6) Seguridad Nacional						
a7) Asuntos de Orden Público y de Seguridad Interior						
a8) Otros Servicios Generales						
B. Desarrollo Social (B=b1+b2+b3+b4+b5+b6+b7)						
b1) Protección Ambiental						
b2) Vivienda y Servicios a la Comunidad						
b3) Salud						
b4) Recreación, Cultura y Otras Manifestaciones Sociales						
b5) Educación						
b6) Protección Social						
b7) Otros Asuntos Sociales						
C. Desarrollo Económico (C=c1+c2+c3+c4+c5+c6+c7+c8+c9)						
c1) Asuntos Económicos, Comerciales y Laborales en General						
c2) Agropecuaria, Silvicultura, Pesca y Caza						
c3) Combustibles y Energía						
c4) Minería, Manufacturas y Construcción						

Concepto (c)	Egresos					Subejercicio (e)
	Aprobado (d)	Ampliaciones/ (Reducciones)	Modificado	Devengado	Pagado	
c5) Transporte						
c6) Comunicaciones						
c7) Turismo						
c8) Ciencia, Tecnología e Innovación						
c9) Otras Industrias y Otros Asuntos Económicos						
D. Otras No Clasificadas en Funciones Anteriores (D=d1+d2+d3+d4)						
d1) Transacciones de la Deuda Pública / Costo Financiero de la Deuda						
d2) Transferencias, Participaciones y Aportaciones Entre Diferentes Niveles y Ordenes de Gobierno						
d3) Saneamiento del Sistema Financiero						
d4) Adeudos de Ejercicios Fiscales Anteriores						
II. Gasto Etiquetado (II=A+B+C+D)	67,662,794.00	-	67,662,794.00	50,504,316.00	50,504,316.00	17,158,478.00
A. Gobierno (A=a1+a2+a3+a4+a5+a6+a7+a8)	67,662,794.00	-	67,662,794.00	50,504,316.00	50,504,316.00	17,158,478.00
a1) Legislación						
a2) Justicia						
a3) Coordinación de la Política de Gobierno						
a4) Relaciones Exteriores						
a5) Asuntos Financieros y Hacendarios	67,662,794.00		67,662,794.00	50,504,316.00	50,504,316.00	17,158,478.00
a6) Seguridad Nacional						
a7) Asuntos de Orden Público y de Seguridad Interior						
a8) Otros Servicios Generales						
B. Desarrollo Social (B=b1+b2+b3+b4+b5+b6+b7)						
b1) Protección Ambiental						
b2) Vivienda y Servicios a la Comunidad						
b3) Salud						
b4) Recreación, Cultura y Otras Manifestaciones Sociales						
b5) Educación						
b6) Protección Social						
b7) Otros Asuntos Sociales						

Concepto (c)	Egresos					Subejercicio (e)
	Aprobado (d)	Ampliaciones/ (Reducciones)	Modificado	Devengado	Pagado	
C. Desarrollo Económico (C=c1+c2+c3+c4+c5+c6+c7+c8+c9)	-	-	-	-	-	-
c1) Asuntos Económicos, Comerciales y Laborales en General	-	-	-	-	-	-
c2) Agropecuaria, Silvicultura, Pesca y Caza	-	-	-	-	-	-
c3) Combustibles y Energía	-	-	-	-	-	-
c4) Minería, Manufacturas y Construcción	-	-	-	-	-	-
c5) Transporte	-	-	-	-	-	-
c6) Comunicaciones	-	-	-	-	-	-
c7) Turismo	-	-	-	-	-	-
c8) Ciencia, Tecnología e Innovación	-	-	-	-	-	-
c9) Otras Industrias y Otros Asuntos Económicos	-	-	-	-	-	-
D. Otras No Clasificadas en Funciones Anteriores (D=d1+d2+d3+d4)	-	-	-	-	-	-
d1) Transacciones de la Deuda Pública / Costo Financiero de la Deuda	-	-	-	-	-	-
d2) Transferencias, Participaciones y Aportaciones Entre Diferentes Niveles y Órdenes de Gobierno	-	-	-	-	-	-
d3) saneamiento del Sistema Financiero	-	-	-	-	-	-
d4) Adeudos de Ejercicios Fiscales Anteriores	-	-	-	-	-	-
III. Total de Egresos (III = I + II)	67,662,794.00	-	67,662,794.00	50,504,316.00	50,504,316.00	17,158,478.00


 Nallely Esther Villa Ruiz
 Auxiliar Contable


 Pedro Orozco Villegas
 Contador

Sistema Estatal de Evaluación
Estado Analítico del Ejercicio Presupuesto de Egresos
Por Partida del Gasto

ETCA-II-13

Progreso Fidelcomiso Promotor Urbano de Sonora
 Del 01 de Enero al 30 de Septiembre de 2018

(PESOS)

TRIMESTRE: TERCERO

Ejercicio del Presupuesto por Partida / Descripción		Egresos Aprobado Anual (1)	Ampliaciones/ (Reducciones) (2)	Egresos Modificado Anual (3=1+2)	Egresos Devengado Acumulado (4)	Egresos Pagado Acumulado (5)	Subejercicio (6=3-4)	% Avance Anual (7=4/3)
1000	Servicios personales	\$ 3,104,035.00	-	\$ 3,104,035.00	\$ 1,786,792.00	\$ 1,766,792.00	\$ 1,337,243.00	57%
1100	Remuneraciones al personal de carácter permanente	\$ 1,609,992.00		\$ 1,609,992.00	\$ 1,058,792.00	\$ 1,058,792.00	\$ 551,200.00	66%
113	Sueldo base al personal permanente	1,609,992.00		1,609,992.00	1,058,792.00	1,058,792.00	551,200.00	66%
11301	Sueldos	1,543,464.00		1,543,464.00	1,017,212.00	1,017,212.00	520,252.00	66%
11308	Ayuda para Despensa	66,528.00		66,528.00	41,580.00	41,580.00	24,948.00	63%
1300	Remuneraciones adicionales y especiales	\$ 714,194.00	3,579.00	\$ 710,615.00	\$ 307,918.00	\$ 307,918.00	\$ 402,697.00	43%
131	Primas por años de servicios efectivos prestados	223,518.00		223,518.00	155,651.00	155,651.00	67,867.00	70%
13101	Primas y acreditaciones por años de servicio efectivos prestados al personal	223,518.00		223,518.00	155,651.00	155,651.00	67,867.00	70%
132	Primas de vacaciones, dominical y gratificación de fin de año	373,076.00	3,579.00	369,497.00	64,067.00	64,067.00	305,430.00	17%
13201	Prima vacacional	120,998.00	3,579.00	117,419.00	48,331.00	48,331.00	69,088.00	41%
13202	Gratificación por fin de año	252,078.00		252,078.00	15,736.00	15,736.00	236,342.00	6%
134	Compensaciones	117,600.00		117,600.00	88,200.00	88,200.00	29,400.00	75%
13403	Estímulos al personal de confianza	117,600.00		117,600.00	88,200.00	88,200.00	29,400.00	75%
1400	Seguridad Social	\$ 777,449.00		\$ 777,449.00	\$ 394,103.00	\$ 394,103.00	\$ 383,346.00	51%
141	Aportaciones de Seguridad Social	777,449.00		777,449.00	394,103.00	394,103.00	383,346.00	51%
14101	Aportaciones al ISSSTE	355,522.00		355,522.00	164,919.00	164,919.00	190,603.00	46%
14102	Aportación por Seguro de Vida al ISSSTESON	23.00		23.00	7.00	7.00	16.00	30%
14103	Aportación por Seguro de Retiro al ISSSTESON	438.00		438.00	157.00	157.00	281.00	36%
14104	Asignación para Prestamos a Corto Plazo	8,781.00		8,781.00	5,586.00	5,586.00	3,195.00	64%
14106	Otras Prestaciones de Seguridad Social	395,123.00		395,123.00	212,262.00	212,262.00	182,861.00	54%
14107	Aportación para Infraestructura, Equipamiento y Mantenimiento Hospitalario	17,562.00		17,562.00	11,172.00	11,172.00	6,390.00	64%
1500	Otras Prestaciones Sociales y Economicas	\$ 2,400.00	3,579.00	\$ 5,979.00	\$ 5,979.00	\$ 5,979.00	\$ -	100%
152	Indemnizaciones	-	4,329.00	4,329.00	4,329.00	4,329.00	-	100%
15201	Indemnizaciones al personal	-	4,329.00	4,329.00	4,329.00	4,329.00	-	100%
154	Prestaciones Contractuales	2,400.00	750.00	1,650.00	1,650.00	1,650.00	-	100%
15421	Bono de Día de Madres	1,200.00	100.00	1,100.00	1,100.00	1,100.00	-	100%
15424	Bono del Día del Padre	1,200.00	650.00	550.00	550.00	550.00	-	100%
2000	Materiales y Suministros	\$ 78,500.00		\$ 78,500.00	\$ 36,480.00	\$ 36,480.00	\$ 42,020.00	46%
2100	Materiales de Administración, Emisión de Documentos y Artículos Oficiales	\$ 64,000.00		\$ 64,000.00	\$ 34,178.00	\$ 34,178.00	\$ 29,822.00	53%
211	Materiales, Útiles y Equipos Menores de Oficina	30,000.00		30,000.00	19,225.00	19,225.00	10,775.00	64%
21101	Materiales, Útiles y Equipos Menores de Oficina	30,000.00		30,000.00	19,225.00	19,225.00	10,775.00	64%
214	Materiales, Útiles y Equipos Menores de Tecnología	30,000.00		30,000.00	14,953.00	14,953.00	15,047.00	50%
21401	Materiales y Útiles para el Procesamiento de Equipos y Bienes Informáticos	30,000.00		30,000.00	14,953.00	14,953.00	15,047.00	50%
215	Material Impreso e Información Digital	1,000.00		1,000.00	-	-	1,000.00	0%
21501	Material para Información	1,000.00		1,000.00	-	-	1,000.00	0%
216	Material de Limpieza	3,000.00		3,000.00	-	-	3,000.00	0%
21601	Material de Limpieza	3,000.00		3,000.00	-	-	3,000.00	0%
2200	Alimentos y Utensilios	\$ 3,600.00		\$ 3,600.00	\$ 2,302.00	\$ 2,302.00	\$ 1,298.00	64%
221	Productos Alimenticios para Personas	3,600.00		3,600.00	2,302.00	2,302.00	1,298.00	64%
22101	Productos Alimenticios para el Personal en las Instalaciones	3,600.00		3,600.00	2,302.00	2,302.00	1,298.00	64%

Ejercicio del Presupuesto por Partida / Descripción		Egresos Aprobado Anual (1)	Ampliaciones/ (Reducciones) (2)	Egresos Modificado Anual (3=1+2)	Egresos Devengado Acumulado (4)	Egresos Pagado Acumulado (5)	Subejercicio (6 = 3 - 4)	% Avance Anual (7= 4/3)
2300	Materias Primas y Materiales de Produccion	\$ 1,200.00		\$ 1,200.00	\$ -	\$ -	\$ 1,200.00	0%
235	Productos Químicos, Farmaceuticos y de Laboratorio Adquirido Como Materia Prima	1,200.00		1,200.00	-	-	1,200.00	0%
23501	Productos Químicos, Farmaceuticos y de Laboratorio Adquirido Como Materia Prima	1,200.00		1,200.00	-	-	1,200.00	0%
2400	Materiales y Artículos de Construccion y Reparacion	\$ 9,700.00		\$ 9,700.00	\$ -	\$ -	\$ 9,700.00	0%
246	Material Electrico y Electronico	9,700.00		9,700.00	-	-	9,700.00	0%
24601	Material Electrico y Electronico	9,700.00		9,700.00	-	-	9,700.00	0%
3000	Servicios Generales	\$ 3,184,997.00	-	\$ 3,184,997.00	\$ 1,470,185.00	\$ 1,470,185.00	\$ 1,714,812.00	46%
3100	Servicios Basicos	\$ 71,265.00	-	\$ 71,265.00	\$ 29,051.00	\$ 29,051.00	\$ 42,214.00	41%
311	Energia Electrica	40,425.00	630.00	39,795.00	10,300.00	10,300.00	29,495.00	26%
31101	Energia Electrica	40,425.00	630.00	39,795.00	10,300.00	10,300.00	29,495.00	26%
313	Agua	840.00	630.00	1,470.00	1,470.00	1,470.00	-	100%
31301	Agua Potable	840.00	630.00	1,470.00	1,470.00	1,470.00	-	100%
314	Telefonia Tradicional	30,000.00		30,000.00	17,281.00	17,281.00	12,719.00	58%
31401	Telefonia Tradicional	30,000.00		30,000.00	17,281.00	17,281.00	12,719.00	58%
3300	Servicios Profesionales, Cientificos Tecnologicos y Otros Servicios	\$ 666,999.00		\$ 666,999.00	\$ 239,647.00	\$ 239,647.00	\$ 427,352.00	36%
331	Servicios Legales, de Contabilidad, Auditorias y Relacionados	666,999.00		666,999.00	239,647.00	239,647.00	427,352.00	36%
33101	Servicios Legales, de Contabilidad, Auditorias y Relacionados	666,999.00		666,999.00	239,647.00	239,647.00	427,352.00	36%
3400	Servicios Financieros, Bancarios y Comerciales	\$ 600,000.00		\$ 600,000.00	\$ 318,757.00	\$ 318,757.00	\$ 281,243.00	53%
341	Servicios Financieros y Bancarios	600,000.00		600,000.00	318,757.00	318,757.00	281,243.00	53%
34101	Servicios Financieros y Bancarios	600,000.00		600,000.00	318,757.00	318,757.00	281,243.00	53%
3500	Servicios de Instalacion, Reparacion, Mantenimiento y Conservacion	\$ 988,263.00	\$ -	\$ 988,263.00	\$ 52,393.00	\$ 52,393.00	\$ 935,870.00	5%
351	Conservacion y Mantenimiento Menor de Inmuebles	868,363.00	-	868,363.00	-	-	868,363.00	0%
35101	Mantenimiento y Conservacion de Inmuebles	868,363.00	-	868,363.00	-	-	868,363.00	0%
353	Instalacion, Reparacion y Mantenimiento de Equipo de	30,000.00		30,000.00	6,525.00	6,525.00	23,475.00	22%
35302	Mantenimiento y Conservacion de Bienes Informaticos	30,000.00		30,000.00	6,525.00	6,525.00	23,475.00	22%
357	Instalacion, Reparacion y Mantenimiento Maquinaria	8,000.00		8,000.00	3,850.00	3,850.00	4,150.00	48%
35701	Mantenimiento y Conservacion de Maquinaria y Equipo	8,000.00		8,000.00	3,850.00	3,850.00	4,150.00	48%
358	Servicio de Limpieza y Manejo de Desechos	81,900.00		81,900.00	42,018.00	42,018.00	39,882.00	51%
35801	Servicio de Limpieza y Manejo de Desechos	81,900.00		81,900.00	42,018.00	42,018.00	39,882.00	51%
3700	Servicios de Traslado y Viaticos	\$ 860.00		\$ 860.00	\$ -	\$ -	\$ 860.00	0%
379	Otros Servicios de Traslado y Hospedaje	860.00		860.00	-	-	860.00	0%
37901	Cuotas	860.00		860.00	-	-	860.00	0%
3800	Servicios Oficiales	\$ 24,610.00		\$ 24,610.00	\$ 9,655.00	\$ 9,655.00	\$ 14,955.00	39%
381	Gastos de Ceremonial	24,610.00		24,610.00	9,655.00	9,655.00	14,955.00	39%
38101	Gastos de Ceremonial	24,610.00		24,610.00	9,655.00	9,655.00	14,955.00	39%
3900	Otros Servicios Generales	\$ 833,000.00	\$ -	\$ 833,000.00	\$ 820,682.00	\$ 820,682.00	\$ 12,318.00	99%
392	Impuestos y Derechos	833,000.00		833,000.00	820,682.00	820,682.00	12,318.00	99%
39201	Impuestos y Derechos	833,000.00		833,000.00	820,682.00	820,682.00	12,318.00	99%
5000	Bienes Muebles, Inmuebles e Intangibles	\$ 100,000.00	-	\$ 100,000.00	\$ -	\$ -	\$ 100,000.00	0%
5100	Mobiliario y Equipo de Administracion	\$ 40,000.00	-	\$ 40,000.00	\$ -	\$ -	\$ 40,000.00	0%
511	Muebles de Oficina y Estanteria	40,000.00	-	40,000.00	-	-	40,000.00	0%
51101	Muebles de Oficina y Estanteria	40,000.00	-	40,000.00	-	-	40,000.00	0%
5600	Maquinaria, Otros Equipos y Herramientas	\$ 60,000.00	\$ -	\$ 60,000.00	\$ -	\$ -	\$ 60,000.00	0%
564	Sistema de Aire Acondicionado, Calefaccion y de Refrigeracion Industrial y Comercial	60,000.00	-	60,000.00	-	-	60,000.00	0%
56401	Sistema de Aire Acondicionado, Calefaccion y de	60,000.00	-	60,000.00	-	-	60,000.00	0%

Ejercicio del Presupuesto por Partida / Descripción		Egresos Aprobado Anual (1)	Ampliaciones/ (Reducciones) (2)	Egresos Modificado Anual (3=1+2)	Egresos Devengado Acumulado (4)	Egresos Pagado Acumulado (5)	Subejercicio (6 = 3 - 4)	% Avance Anual (7 = 4/3)
7000	Inversiones Financieras y Otras Provisiones	\$ 10,000,000.00		\$ 10,000,000.00	\$ 7,500,000.00	\$ 7,500,000.00	\$ 2,500,000.00	75%
7200	Acciones y Participaciones de Capital	\$ 10,000,000.00		\$ 10,000,000.00	\$ 7,500,000.00	\$ 7,500,000.00	\$ 2,500,000.00	75%
727	Acciones y Participaciones de Capital en el Sector Publico	10,000,000.00		10,000,000.00	7,500,000.00	7,500,000.00	2,500,000.00	75%
72701	Acciones y Participaciones de Capital en el Sector Publico	10,000,000.00		10,000,000.00	7,500,000.00	7,500,000.00	2,500,000.00	75%
9000	Deuda Publica	\$ 51,195,262.00	-	\$ 51,195,262.00	\$ 39,730,859.00	\$ 39,730,859.00	\$ 11,464,403.00	78%
9100	Amortizacion de la Deuda Publica	\$ 17,499,184.00	-	\$ 17,499,184.00	\$ 12,875,485.00	\$ 12,875,485.00	\$ 4,623,699.00	74%
911	Amortizacion de la Deuda Interna con Instituciones de Credito	17,499,184.00	-	17,499,184.00	12,875,485.00	12,875,485.00	4,623,699.00	74%
91101	Amortizacion de Capital Largo Plazo	17,499,184.00	-	17,499,184.00	12,875,485.00	12,875,485.00	4,623,699.00	74%
9200	Intereses de la Deuda Publica	\$ 33,696,078.00	-	\$ 33,696,078.00	\$ 26,855,374.00	\$ 26,855,374.00	\$ 6,840,704.00	80%
921	Interes de la Deuda Interna con Instituciones de Credito	33,696,078.00	-	33,696,078.00	26,855,374.00	26,855,374.00	6,840,704.00	80%
92102	Pago de Intereses de Corto Plazo	33,696,078.00	-	33,696,078.00	26,855,374.00	26,855,374.00	6,840,704.00	80%
Total del Gasto		\$ 67,662,794.00	\$ -	\$ 67,662,794.00	\$ 50,504,316.00	\$ 50,504,316.00	\$ 17,158,478.00	75%

Nallely Esther Villa Ruiz
Auxiliar Contable

Pedro Orozco Villegas
Contador

Sistema Estatal de Evaluación
Estado Analítico del Ejercicio de Presupuesto de Egresos- Detallado - LDF
(Clasificación de Servicios Personales por Categoría)
Progreso Fideicomiso Promotor Urbano de Sonora
Del 01 de Enero al 30 de Septiembre de 2018

ETCA-II-14

(PESOS)

TRIMESTRE: TERCERO

Concepto (c)	Egresos					Subejercicio (e)
	Aprobado (d)	Ampliaciones/ (Reducciones)	Modificado	Devengado	Pagado	
I. Gasto No Etiquetado (I=A+B+C+D+E+F)						
A. Personal Administrativo y de Servicio Público						
B. Magisterio						
C. Servicios de Salud (C=c1+c2)						
c1) Personal Administrativo						
c2) Personal Médico, Paramédico y afín						
D. Seguridad Pública						
E. Gastos asociados a la implementación de nuevas leyes federales o reformas a las mismas (E = e1 + e2)						
e1) Nombre del Programa o Ley 1						
e2) Nombre del Programa o Ley 2						
F. Sentencias laborales definitivas						
II. Gasto Etiquetado (II=A+B+C+D+E+F)	3,104,035.00		3,104,035.00	1,766,792.00	1,766,792.00	1,337,243.00
A. Personal Administrativo y de Servicio Público	3,104,035.00		3,104,035.00	1,766,792.00	1,766,792.00	1,337,243.00
B. Magisterio						
C. Servicios de Salud (C=c1+c2)						
c1) Personal Administrativo						
c2) Personal Médico, Paramédico y afín						
D. Seguridad Pública						
E. Gastos asociados a la implementación de nuevas leyes federales o reformas a las mismas (E = e1 + e2)						
e1) Nombre del Programa o Ley 1						
e2) Nombre del Programa o Ley 2						
F. Sentencias laborales definitivas						
III. Total del Gasto en Servicios Personales (III = I + II)	3,104,035.00		3,104,035.00	1,766,792.00	1,766,792.00	1,337,243.00

Nallely Esther Villa Ruiz
Auxiliar Contable

Pedro Orozco Villegas
Contador

Sistema Estatal de Evaluación
 Conciliación entre los Egresos Presupuestarios y los Gastos Contables
 Progreso Fideicomiso Promotor Urbano de Sonora
 Al 30 de Septiembre de 2018
 (Pesos)

ETCA-II-15

TRIMESTRE: TERCERO

1. Total de Egresos Presupuestarios		50,504,316.00
(MENOS)		
2. Egresos Presupuestarios no contables		20,375,485.00
Mobiliario y equipo de administración		
Mobiliario y equipo educacional y recreativo		
Equipo e instrumental médico y de laboratorio		
Vehículos y equipo de transporte		
Equipo de defensa y seguridad		
Maquinaria, otros equipos y herramientas		
Archivos biológicos		
Bienes inmuebles		
Activos intangibles		
Obra pública en bienes propios		
Acciones y participaciones de capital	7,500,000.00	
Compra de títulos y valores		
Inversiones en fideicomisos, mandatos y otros análogos		
Provisiones para contingencias y otras erogaciones especiales		
Armonización de la deuda pública	12,875,485.00	
Adeudos de ejercicios fiscales anteriores (ADEFAS)		
Otros Egresos Presupuestales No Contables		
(MAS)		
3. Gastos contables no presupuestarios		2,795,974.00
Estimaciones, depreciaciones, deterioros, obsolescencia y amortizaciones	2,795,974.00	
Provisiones		
Disminución de inventarios		
Aumento por insuficiencia de estimaciones por pérdida o deterioro u obsolescencia		
Aumento por insuficiencia de provisiones		
Otros gastos		
Otros Gastos Contables No Presupuestales		
4. Total de Gasto Contable (4= 1 - 2 + 3)		32,924,805.00



Nallely Esther Villa Ruiz
Auxiliar Contable



Pedro Orozco Villegas
Contador

Sistema Estatal de Evaluación
Endeudamiento Neto
Progreso Fideicomiso Promotor Urbano de Sonora
Del 01 de Enero al 30 de Septiembre de 2018


ETCA-II-16

(pesos)

TRIMESTRE: TERCERO

Identificación del crédito o instrumento	Contratación / Colocación	Amortización	Endeudamiento Neto
	A	B	C=A-B
Créditos Bancarios			
1 BANCO BAJIO	413,705,639.00	12,875,485.00	400,830,154.00
2 CONSTRUCCION DEL CENTRO DE GOBIERNO			0.00
3			
4			
5			
6			
7			
8			
9			
10			
Total Créditos Bancarios	413,705,639.00	12,875,485.00	400,830,154.00
Otros Instrumentos de Deuda			
1 CUENTAS POR PAGAR A CORTO PLAZO	2,151,331.00	375,756.00	1,775,575.00
2 BIENES DE TERCEROS EN GARANTIA Y/O ADMON. A C.P.	12,697.00	0.00	12,697.00
3			
4			
5			
6			
7			
8			
9			
10			
Total Otros Instrumentos de Deuda	2,164,028.00	375,756.00	1,788,272.00
TOTAL	415,869,667.00	13,251,241.00	402,618,426.00

Bajo protesta de decir verdad declaramos que los Estados Financieros y sus Notas, son razonablemente correctos y son responsabilidad del emisor



 Nallely Esther Villa Ruiz
 Auxiliar Contable



 Pedro Orozco Villegas
 Contador


Sistema Estatal de Evaluación
Intereses de la Deuda
Progreso Fideicomiso Promotor Urbano de Sonora
Del 01 de Enero al 30 de Septiembre de 2018
(pesos)

ETCA-II-17

TRIMESTRE: TERCERO

Identificación del crédito o instrumento	Devengado	Pagado
Créditos Bancarios		
1 BANCO DE BAJIO	26,855,374.00	26,855,374.00
2		
3		
4		
5		
6		
7		
8		
9		
10		
Total de Intereses Créditos Bancarios	26,855,374.00	26,855,374.00
Otros Instrumentos de Deuda		
1		
2		
3		
4		
5		
6		
7		
8		
9		
10		
Total Intereses Otros Instrumentos de Deuda	0.00	0.00
TOTAL	26,855,374.00	26,855,374.00

Bajo protesta de decir verdad declaramos que los Estados Financieros y sus Notas, son razonablemente correctos y son responsabilidad del emisor



 Nallely Esther Villa Ruiz
 Auxiliar Contable



 Pedro Orozco Villegas
 Contador

**Sistema Estatal de Evaluación
Gasto Por Categoría Programática
Progreso Fidelcomiso Promotor Urbano de Sonora
Del 01 de Enero al 30 de Septiembre de 2019**

ETCA-III-01

TRIMESTRE: TERCERO

(PESOS)

Concepto	Egresos Aprobado Anual (1)	Ampliaciones/ (Reducciones) (2)	Egresos Modificado Anual (3=1+2)	Egresos Devengado Anual (4)	Egresos Pagado Anual (5)	Subejercicio (6=3-4)
Programas						
Subclases: Sector Social y Privado o Estados y Municipios	10,000,000	0	10,000,000	7,500,000	7,500,000	2,500,000
Sujetos a Reglas de Operación			0			0
Otros Subsidios	10,000,000		10,000,000	7,500,000	7,500,000	2,500,000
Desempeño de las Funciones:	0	0	0	0	0	0
Prestación de Servicios Públicos			0			0
Provisión de Bienes Públicos			0			0
Planificación, organización y evaluación de procesos			0			0
Promoción y Fomento			0			0
Regulación y Supervisión			0			0
Funciones de las Fuerzas Armadas (Únicamente el Gobierno Federal)			0			0
Específicos			0			0
Proyectos de Inversión			0			0
Administrativos y de Apoyo	6,467,532	0	6,467,532	3,273,457	3,273,457	3,194,075
Apoyo al Proceso Presupuestario y para Mejorar la Eficiencia Institucional	6,467,532		6,467,532	3,273,457	3,273,457	3,194,075
Apoyo a la función pública y al mejoramiento de la			0			0
Operaciones Ajenas			0			0
Compromisos	0	0	0	0	0	0
Obligaciones de Cumplimiento de Resolución Jurisdiccional			0			0
Desastros Naturales			0			0
Obligaciones	0	0	0	0	0	0
Pensiones y Jubilaciones			0			0
Aportaciones a la Seguridad Social			0			0
Aportaciones a Fondos de Estabilización			0			0
Aportaciones a Fondos de Inversión y Reestructura de Pensiones			0			0
Programas de gasto Federalizado (Gobierno Federal)	0	0	0	0	0	0
Gasto Federalizado			0			0
Participaciones a Entidades Federativas y Municipios	0	0	0	0	0	0
Costo Financiero, Deuda o Apoyo a Deudores y Ahorradores de la Banca	51,195,262		51,195,262	30,730,859	30,730,859	11,464,403
Adeudos de Ejercicios Fiscales Anteriores			0			0
Total del Gasto	67,662,794	0	67,662,794	50,504,316	50,504,316	17,158,478

Nallely Esther Villa Rulz
Auxiliar Contable

Pedro Orozco Villagas
Contador

Sistema Estatal de Evaluación
Gastos por proyectos de Inversión
Progreso Fideicomiso Promotor Urbano de Sonora
Del 01 de Enero al 30 de Septiembre de 2018
(pesos)

ETCA-III-03

TRIMESTRE: TERCERO

GASTO DE INVERSION EJERCIDO:		
NOMBRE DEL PROYECTO	MONTO EROGADO	ORIGEN DEL RECURSO*
"NADA QUE INFORMAR EN ESTE APARTADO"		

* Se deberán informar con todas las fuentes del recurso.

Ya sean obras con Recurso Federal, Recurso Estatal e Ingresos Propios del ente Público.

"Bajo protesta de decir verdad declaramos que los Estados Financieros y sus Notas, son razonablemente correctos y son responsabilidad del emisor"

Nallely Esther Villa Ruiz

Nallely Esther Villa Ruiz
Auxiliar Contable

Pedro Orozco Villegas
Pedro Orozco Villegas
Contador



GOBIERNO DEL ESTADO DE SONORA

ETCA III-04

INFORME DE AVANCE PROGRAMÁTICO 2018

TRIMESTRE: TERCERO



GOBIERNO DEL ESTADO DE SONORA
INFORME DE AVANCE PROGRAMÁTICO 2018


ETCA-III-04
TRIMESTRE: TERCERO


CLAVE	NOMBRE DEL INDICADOR	UNIDAD MEDIDA	INDICADOR	ALICATOR	OBJETO	PROGRAMADO ORIGINAL					MODIFICADO					RELEVADO					% DE AVANCE TRIMESTRAL
						PRIMERO	SEGUNDO	TERCERO	CUARTO	ANUAL	PRIMERO	SEGUNDO	TERCERO	CUARTO	ANUAL	PRIMERO	SEGUNDO	TERCERO	CUARTO		
DEPENDENCIA / ENTIDAD 37 PROGRESO FIDEICOMISO PROMOTOR URBANO																					
UNIDAD ADMINISTRATIVA 001 PROGRESO FIDEICOMISO PROMOTOR URBANO																					
RESUMEN AUTORIDADES DE NIVEL ADMINISTRATIVO																					
PROGRESO FIDEICOMISO PROMOTOR URBANO DE SONORA																					
SE CUMPLE LA META EN EL GOBIERNO FEDERAL																					
SE CUMPLE LA META EN EL GOBIERNO ESTADAL																					
SE CUMPLE LA META EN LA ENTIDAD DE SONORA																					
SE CUMPLE LA META EN LA ENTIDAD DE SONORA EN EL GOBIERNO FEDERAL																					
SE CUMPLE LA META EN LA ENTIDAD DE SONORA EN EL GOBIERNO ESTADAL																					
SE CUMPLE LA META EN LA ENTIDAD DE SONORA EN EL GOBIERNO FEDERAL Y GOBIERNO ESTADAL																					
SE CUMPLE LA META EN LA ENTIDAD DE SONORA EN EL GOBIERNO FEDERAL Y GOBIERNO ESTADAL Y GOBIERNO FEDERAL																					
SE CUMPLE LA META EN LA ENTIDAD DE SONORA EN EL GOBIERNO FEDERAL Y GOBIERNO ESTADAL Y GOBIERNO FEDERAL Y GOBIERNO ESTADAL																					
SE CUMPLE LA META EN LA ENTIDAD DE SONORA EN EL GOBIERNO FEDERAL Y GOBIERNO ESTADAL Y GOBIERNO FEDERAL Y GOBIERNO ESTADAL Y GOBIERNO FEDERAL Y GOBIERNO ESTADAL																					
SE CUMPLE LA META EN LA ENTIDAD DE SONORA EN EL GOBIERNO FEDERAL Y GOBIERNO ESTADAL Y GOBIERNO FEDERAL Y GOBIERNO ESTADAL Y GOBIERNO FEDERAL Y GOBIERNO ESTADAL Y GOBIERNO FEDERAL Y GOBIERNO ESTADAL																					

Nallely Esther Villa Ruiz
Nallely Esther Villa Ruiz
Auxiliar Contable

Pedro Orozco Villegas
Pedro Orozco Villegas
Contador

Nivel de Agregación	Indicador	Unidad de Medida	Ciclo Base		Método de Cálculo	Módulo de Indicadores	Aplicación	Atención al Ciudadano
			2016	2018				
PROYECTO	"NADA QUE INFORMAR EN ESTE APARTADO"							



 Nallely Esther Villa Ruiz
 Auxiliar Contable

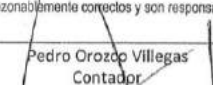

 Pedro Orozco Villegas
 Contador

Sistema Estatal de Evaluación
Indicadores de Postura Fiscal
Progreso Fideicomiso Promotor Urbano de Sonora
Del 01 de Enero al 30 de Septiembre de 2018
(pesos) **TRIMESTRE: TERCERO**

Concepto	Estimado Original Anual	Devengado	Pagado 3
I. Ingresos Presupuestarios (I= 1 + 2)	67,662,794.00	48,600,816.00	48,600,816.00
1. Ingresos Gobierno del Estado 1			
2. Ingresos Sector Paraestatal 1	67,662,794.00	48,600,816.00	48,600,816.00
II. Egresos Presupuestarios (II= 3+4)	16,467,532.00	10,773,457.00	10,773,457.00
3. Egresos del Gobierno de la Entidad Federativa 2			
4. Egresos del Sector Paraestatal 2	16,467,532.00	10,773,457.00	10,773,457.00
III. Balance Presupuestario (Superávit o Déficit) (III= I-II)	51,195,262.00	37,827,359.00	37,827,359.00
III. Balance Presupuestario (Superávit o Déficit)	51,195,262.00	37,827,359.00	37,827,359.00
IV. Intereses, Comisiones y Gastos de la Deuda	33,696,078.00	26,855,374.00	26,855,374.00
V. Balance Primario (superávit o Déficit) (V= III-IV)	17,499,184.00	10,971,985.00	10,971,985.00
Concepto	Estimado Original Anual	Devengado	Pagado 3
A. Financiamiento			
B. Amortización de la Deuda	17,499,184.00	12,875,485.00	12,875,485.00
C. Endeudamiento o Desendeudamiento (C=A-B)	-17,499,184.00	-12,875,485.00	-12,875,485.00

Bajo protesta de decir verdad declaramos que los Estados Financieros y sus Notas, son razonablemente correctos y son responsabilidad del emisor


 Nallely Esther Villa Ruiz
 Auxiliar Contable


 Pedro Orozco Villegas
 Contador

Sistema Estatal de Evaluación
Balance Presupuestario - LDF
Progreso Fideicomiso Promotor Urbano de Sonora
Del 01 de Enero al 30 de Septiembre de 2018
(PESOS)

ETCA-IV-02

TRIMESTRE: TERCERO


Concepto (c)	Estimado/ Aprobado (d)	Devengado	Recaudado/ Pagado
A. Ingresos Totales (A = A1+A2+A3)	67,662,794	48,600,816	48,600,816
A1. Ingresos de Libre Disposición	67,662,794	48,600,816	48,600,816
A2. Transferencias Federales Etiquetadas	-	-	-
A3. Financiamiento Neto	-	-	-
B. Egresos Presupuestarios (B = B1+B2)	16,467,532	10,773,457	10,773,457
B1. Gasto No Etiquetado (sin incluir Amortización de la Deuda Pública)	-	-	-
B2. Gasto Etiquetado (sin incluir Amortización de la Deuda Pública)	16,467,532	10,773,457	10,773,457
C. Remanentes del Ejercicio Anterior (C = C1 + C2)	-	-	-
C1. Remanentes de Ingresos de Libre Disposición aplicados en el periodo	-	-	-
C2. Remanentes de Transferencias Federales Etiquetadas aplicados en el periodo	-	-	-
I. Balance Presupuestario (I = A - B + C)	51,195,262	37,827,359	37,827,359
II. Balance Presupuestario sin Financiamiento Neto (II = I - A3)	51,195,262	37,827,359	37,827,359
III. Balance Presupuestario sin Financiamiento Neto y sin Remanentes del Ejercicio Anterior (III = II - C)	51,195,262	37,827,359	37,827,359

Concepto	Aprobado	Devengado	Pagado
E. Intereses, Comisiones y Gastos de la Deuda (E = E1+E2)	33,696,078	26,855,374	26,855,374
E1. Intereses, Comisiones y Gastos de la Deuda con Gasto No Etiquetado	-	-	-
E2. Intereses, Comisiones y Gastos de la Deuda con Gasto Etiquetado	33,696,078	26,855,374	26,855,374
IV. Balance Primario (IV = III + E)	84,891,340	64,682,733	64,682,733

Concepto	Estimado/ Aprobado	Devengado	Recaudado/ Pagado
F. Financiamiento (F = F1 + F2)	-	-	-
F1. Financiamiento con Fuente de Pago de Ingresos de Libre Disposición	-	-	-
F2. Financiamiento con Fuente de Pago de Transferencias Federales Etiquetadas	-	-	-
D. Amortización de la Deuda (D = G1 + G2)	17,499,184	12,875,485	12,875,485
G1. Amortización de la Deuda Pública con Gasto No Etiquetado	-	-	-
G2. Amortización de la Deuda Pública con Gasto Etiquetado	17,499,184	12,875,485	12,875,485
A3. Financiamiento Neto (A3 = F - D)	-	-	-

Concepto	Estimado/ Aprobado	Devengado	Recaudado/ Pagado
A1. Ingresos de Libre Disposición	67,662,794	48,600,816	48,000,816
A3.1 Financiamiento Neto con Fuente de Pago de Ingresos de Libre Disposición (A3.1 = F1 - G1)	-	-	-
F1. Financiamiento con Fuente de Pago de Ingresos de Libre Disposición	-	-	-
G1. Amortización de la Deuda Pública con Gasto No Etiquetado	-	-	-
B1. Gasto No Etiquetado (sin incluir Amortización de la Deuda Pública)	-	-	-
C1. Remanentes de Ingresos de Libre Disposición aplicados en el periodo	-	-	-
V. Balance Presupuestario de Recursos Disponibles (V = A1 + A3.1 - B1 + C1)	67,662,794	48,600,816	48,600,816
VI. Balance Presupuestario de Recursos Disponibles sin Financiamiento Neto (VI = V - A3.1)	67,662,794	48,600,816	48,000,816


Concepto	Estimado/ Aprobado	Devengado	Recaudado/ Pagado
A2. Transferencias Federales Etiquetadas	-	-	-
A3.2 Financiamiento Neto con Fuente de Pago de Transferencias Federales Etiquetadas (A3.2 = F2 - G2)	17,499,184	-	-
F2. Financiamiento con Fuente de Pago de Transferencias Federales Etiquetadas	-	-	-
G2. Amortización de la Deuda Pública con Gasto Etiquetado	17,499,184	-	-
B2. Gasto Etiquetado (sin incluir Amortización de la Deuda Pública)	16,467,532	10,773,457	10,773,457
C2. Remanentes de Transferencias Federales Etiquetadas aplicados en el periodo	-	-	-
VII. Balance Presupuestario de Recursos Etiquetados (VII = A2 + A3.2 - B2 + C2)	33,968,716	10,773,457	10,773,457
VIII. Balance Presupuestario de Recursos Etiquetados sin Financiamiento Neto (VIII = VII - A3.2)	16,467,532	10,773,457	10,773,457



Nallely Esther Villa Ruiz
Auxiliar Contable


Pedro Orozco Villegas
Contador

Fondo, Programa o Convenio	Datos de la Cuenta Bancaria	
	Institución Bancaria	Número de Cuenta
1 ARRENDAMIENTO DEL CENTRO DE GOBIERNO	BANCOMER	CONTRATO DE FIDEICOMISO 24421-0
2 ARRENDAMIENTO DEL CENTRO DE GOBIERNO	BANCOMER	151480294
3 ARRENDAMIENTO DEL CENTRO DE GOBIERNO	BANCOMER	132762987
4 ARRENDAMIENTO DEL CENTRO DE GOBIERNO	SANTANDER	51382008771
5		
6		
7		
8		
9		
10		

Bajo protesta de decir verdad declaramos que los Estados Financieros y sus Notas, son razonablemente correctos y son responsabilidad del emisor


 Nallely Esther Villa Ruiz
 Auxiliar Contable


 Pedro Orozco Villegas
 Contador


Sistema Estatal de Evaluación
 Relación de Bienes Muebles e Inmuebles que Componen su Patrimonio
 Progreso Fideicomiso Promotor Urbano de Sonora
 Al 30 de Septiembre de 2018
 (pesos)

ETCA-IV-04

TRIMESTRE: TERCERO

Código	Descripción del Bien	Valor en Libros
	BIENES MUEBLES	
1		
2		
3		
4		
5		
6	Este formato será requerido únicamente en el informe correspondiente al 2do Trimestre y posteriormente en el de Cuenta Pública.	
7		
8		
9		
	BIENES INMUEBLES	
	TERRENOS	
10		
11		
	EDIFICIOS	
12		
13		
	Y DEMAS INMUEBLES	

Bajo protesta de decir verdad declaramos que los Estados Financieros y sus Notas, son razonablemente correctos y son responsabilidad del emisor



 Nallely Esther Villa Ruiz
 Auxiliar Contable



 Pedro Orozco Villegas
 Contador

Metas Programadas y Realizadas

Meta 1: alcanzar ventas por \$16,467,532 por renta de 12 espacios del centro de gobierno, al 30 de septiembre se ha alcanzado un importe de \$16,369,957 es decir un 99%.

Meta 2: entregar al Fideicomitente y Fideicomisario Gobierno del Estado de Sonora \$10,000,000.00 al 30 de septiembre se ha alcanzado el 75% ya que se le ha entregado al gobierno del estado \$7,500,000.00

Meta 3: decremento de las observaciones de auditoria al informe de la cuenta pública.
En este tercer trimestre no existe meta programada solo en el cuarto trimestre, por lo que su avance es de 0% cumpliéndose al 100%. El cual no se refleja ya que la formula nos da 0% al no tener valores.

Meta 4: Índice de calidad en los informes trimestrales.
Esta meta se cumple al 100% en el tercer trimestre

PARTIDAS

11301 Sueldos.- Se programan \$1,543,464.00 y se alcanzan solo 1,017,212.00 es decir solo se ejercen el 66%.

11308 Ayuda para despensa.- Se programan \$66,628.00 y se alcanzan solo 41,590.00 es decir solo se ejercen el 63%.

13101 Prima quinquenal al personal burocrático.- Se programan \$223,518.00 y se alcanzan solo \$155,651.00 es decir solo se ejercen el 70%.

13201 Prima de vacaciones y dominical.- Se programan \$120,998.00 y se realiza una transferencia a la cuenta de indemnizaciones por la cantidad de \$3,579.00, y se alcanzan solo 48,331.00 es decir solo se ejercen el 41%.

13202 Aguinaldo o gratificación de fin de año.- Se programan \$252,078.00 y se alcanzan solo \$15,736.00 es decir solo se ejercen el 6%.

15421 Bono día de las madres.- Se programan \$1,200.00 y se alcanzan solo 1,100.00 es decir solo se ejercen el 100%. Ya que se realiza transferencia por \$100.00 a la cuenta de indemnización.

15421 Bono día del padre.- Se programan \$1,200.00 y se alcanzan solo 550.00 es decir solo se ejercen el 100% ya que se realiza una transferencia por \$650.00 a la cuenta de indemnización.

13403 Estimulos al personal de confianza.- Se programan \$117,600.00 y se alcanzan solo 88,200.00 es decir solo se ejercen el 75%.

14101 Cuotas por servicios médicos ISSSTESON.- Se programan \$355,522.00 y se alcanzan solo 164,919.00 es decir solo se ejercen el 46%.

14102 Cuotas por seguro de vida ISSSTESON.- Se programan \$23.00 y se alcanzan solo 7.00 es decir solo se ejercen el 30%.

14103 Cuotas por seguro de retiro al ISSSTESON.- Se programan \$438.00 y se alcanzan solo 157.00 es decir solo se ejercen el 36%.

14104 Asignaciones para préstamos a corto plazo.- Se programan \$8,781.00 y se alcanzan solo 5,586.00 es decir solo se ejercen el 64%.

14106 Otras prestaciones de seguridad social.- Se programan \$395,123.00 y se alcanzan solo 212,262.00 es decir se ejercen el 54%.

14107 Cuotas para infraestructura, equipamiento y mantenimiento.- Se programan \$17,562.00 y se alcanzan solo 11,172.00 es decir solo se ejercen el 64%.

15201.- Indemnizaciones al personal Se programan \$0.00 y se alcanzan solo 4,329.00 y se le realiza una transferencia de las cuentas de prima vacacional \$3,579.00, de bono día de las madres \$100.00 y \$650.00 bono del día del padre, es decir solo se ejercen el 100%.

2000 materiales y suministros

21101 Materiales útiles y equipos menores de oficina.- Se programan \$30,000.00 y se alcanzan solo 19,225.00 es decir se ejercen el 64%.

21401 Materiales y útiles para el procesamiento en eq. Y bienes informáticos.- Se programan \$30,000.00 y se alcanzan solo 14,953.000 es decir se ejerce el 50%.

21501 Material para Información.- Se programan \$1,000.00 y se alcanzan solo 0 es decir se ejerce el 0%.

21601 Material de Limpieza.- Se programan \$3,000.00 y se alcanzan solo .00 es decir se ejerce el 0%.

22101 Productos alimenticios para el personal en las instalaciones.- Se programan \$3,600.00 y se alcanzan solo 2,302.00 es decir se ejerce el 64%.

22501 Productos químicos, farmacéuticos y de laboratorio adquiridos como materia prima Se programan \$1,200.00 y se alcanzan solo .00 es decir solo se ejercen el 0%.

24601 Material eléctrico y electrónico.- Se programan \$9,700.00 y se alcanzan solo .00 es decir solo se ejercen el 0%.

3000 Servicios Generales

31101 Energía Eléctrica.- Se programan \$40,425.00 y se alcanzan solo 10,300.00 es decir solo se ejercen el 26%. Se realiza una transferencia por \$630.00 a la cuenta de agua potable

31301 Agua Potable.- Se programan \$840.00 y se alcanzan 1,470.00 es decir solo se ejercen el 100%. Ya que se realiza una transferencia por \$630.00 de la cuenta de energía eléctrica.

31401 Telefonía tradicional.- Se programan \$30,000.00 y se alcanzan solo 17,281.00 es decir solo se ejercen el 58%.

33101 Servicios legales de contabilidad auditorías y relacionados.- Se programan \$666,999.00 y se alcanzan solo 239,647.00 es decir solo se ejercen el 36%.

34101 Servicios Financieros y bancarios.- Se programan \$800,000.00 y se alcanzan solo 318,757.00 es decir solo se ejercen el 53%.

35101 Mantenimiento y Conservación de inmuebles.- Se programan \$668,363.00 y se alcanzan solo .00 es decir solo se ejercen el 0%.

35302 Mantenimiento y Conservación de Bienes Informáticos.- Se programan \$30,000.00 y se alcanzan solo 6,525.00 es decir solo se ejercen el 22%.

35701 Mantenimiento y Conservación de Maquinaria y Equipo.- Se programan \$8,000.00 y se alcanzan solo 3,850.00 es decir solo se ejercen el 48%.

35801 Servicios de Limpieza y manejo de desechos.- Se programan \$81,900.00 y se alcanzan 42,018.00 es decir se ejerce el 51%.

37901.- cuotas.- Se programan \$860.00 y se alcanzan 0 es decir se ejerce el 0%.

38101.Gasto Ceremonial.- Se programan \$24,610.00 y se alcanzan solo 9,655.00 es decir solo se ejercen el 39%.

39201 Impuestos y derechos.- Se programan \$833,000.00 y se alcanzan 820,682.00 es decir se ejerce el 99%.

5000 bienes muebles, inmuebles e intangibles

51101 muebles de oficina y estantería.- Se programan \$40,000.00 y se alcanzan 0.00 es decir se ejerce el 0%.

56401 sistema de aire acondicionado.- Se programan \$80,000.00 y se alcanzan 0.00 es decir se ejerce el 0%.


9000 Deuda pública

9000.- entregas al fideicomitente.- Se programan \$10,000,000.00 y se alcanzan 7,500,000.00 es decir se ejerce el 75%. Este recurso se entrega mensualmente \$833,333.33 al fideicomitente y fideicomisario gobierno del estado de sonora.

91201 amortización de la deuda interna por emisión de títulos y.- Se programan \$17,499,184.00 y se alcanzan 12,875,485.00 es decir se ejerce el 74%.

91202 pago de intereses de corto plazo.- Se programan \$33,696,078.00 y se alcanzan 26,855,373.73 es decir se ejerce el 80%.


NALLELY VILLA RUIZ


PEDRO OROZCO VILLEGAS