

Sistema Estatal de Evaluación
Estado Analítico de Ingresos
Progreso Fideicomiso Promotor Urbano de Sonora
Del 01 de Enero al 31 de Diciembre de 2018

ETCA-II-01

(PESOS)

TRIMESTRE: CUARTO

Rubros de los Ingresos	Ingresos Estimado Original Anual (1)	Ampliaciones y Reducciones (+ ó -) (2)	Ingresos Modificado Anual (3= 1 +2)	Ingresos Devengado Acumulado (4)	Ingresos Recaudado Acumulado (5)	Diferencia (6= 5 - 1)
Impuestos			0			0
Cuotas y Aportaciones de Seguridad Social	0	0	0	0	0	0
Contribuciones de Mejoras			0			0
Derechos			0			0
Productos	0	0	0	0	0	0
Corriente			0			0
Capital			0			0
Aprovechamientos	0	0	0	0	0	0
Corriente			0			0
Capital			0			0
Ingresos por Ventas de Bienes y Servicios	16,467,532		16,467,532	20,760,061	20,760,061	4,292,529
Participaciones y Aportaciones			0			0
Transferencias, Asignaciones, Subsidios y Otras Ayudas FEDERALES	0	0	0	0	0	0
Transferencias, Asignaciones, Subsidios y Otras Ayudas ESTATALES	51,195,262		51,195,262	43,520,498	43,520,498	-7,674,764
Ingresos Derivados de Financiamientos			0			0
Total	67,662,794	0	67,662,794	64,280,559	64,280,559	-3,382,235
					Ingresos Excedentes 1	

Sistema Estatal de Evaluación
Estado Analítico de Ingresos
Progreso Fideicomiso Promotor Urbano de Sonora
Del 01 de Enero al 31 de Diciembre de 2018

ETCA-II-01

(PESOS)

TRIMESTRE: CUARTO

Rubros de los Ingresos	Ingresos Estimado Original Anual (1)	Ampliaciones y Reducciones (+ ó -) (2)	Ingresos Modificado Anual (3= 1 +2)	Ingresos Devengado Acumulado (4)	Ingresos Recaudado Acumulado (5)	Diferencia (6= 5 - 1)
Impuestos			0			0
Cuotas y Aportaciones de Seguridad Social	0	0	0	0	0	0
Contribuciones de Mejoras			0			0
Derechos			0			0
Productos	0	0	0	0	0	0
Corriente			0			0
Capital			0			0
Aprovechamientos	0	0	0	0	0	0
Corriente			0			0
Capital			0			0
Ingresos por Ventas de Bienes y Servicios	16,467,532		16,467,532	20,760,061	20,760,061	4,292,529
Participaciones y Aportaciones			0			0
Transferencias, Asignaciones, Subsidios y Otras Ayudas FEDERALES	0	0	0	0	0	0
Transferencias, Asignaciones, Subsidios y Otras Ayudas ESTATALES	51,195,262	2,325,237	53,520,499	43,520,498	43,520,498	-7,674,764
Ingresos Derivados de Financiamientos			0			0
Total	67,662,794	2,325,237	69,988,031	64,280,559	64,280,559	-3,382,235
					Ingresos Excedentes 1	

Sistema Estatal de Evaluación
Estado Analítico de Ingresos
Progreso Fideicomiso Promotor Urbano de Sonora
Del 01 de Enero al 31 de Diciembre de 2018

ETCA-II-01

(PESOS)

TRIMESTRE: CUARTO

Estado Analítico de Ingresos	Ingresos Estimado Original Anual	Ampliaciones y Reducciones (+ o -)	Ingresos Modificado Anual	Ingresos Devengado Acumulado	Ingresos Recaudado Acumulado	Diferencia
Por Fuente de Financiamiento	(1)	(2)	(3= 1+2)	(4)	(5)	(6= 5 - 1)
Ingresos del Gobierno	0	0	0	0	0	0
Impuestos	0	0	0	0	0	0
Contribuciones de Mejoras	0	0	0	0	0	0
Derechos	0	0	0	0	0	0
Productos	0	0	0	0	0	0
Corriente	0	0	0	0	0	0
Capital	0	0	0	0	0	0
Aprovechamientos	0	0	0	0	0	0
Corriente	0	0	0	0	0	0
Capital	0	0	0	0	0	0
Participaciones y Aportaciones	0	0	0	0	0	0
Transferencias, Asignaciones, Subsidios y Otras Ayudas	0	0	0	0	0	0
Ingresos de Organismos y Empresas	67,662,794	2,325,237	69,988,031	64,280,559	64,280,559	-3,382,235
Cuotas y aportaciones de Seguridad Social	0	0	0	0	0	0
Ingresos por ventas de Bienes y Servicios	16,467,532	0	16,467,532	20,760,061	20,760,061	4,292,529
Transferencias, Asignaciones, Subsidios y Otras Ayudas, FEDERALES	0	0	0	0	0	0
Transferencias, Asignaciones, Subsidios y Otras Ayudas, ESTATALES	51,195,262	2,325,237	53,520,499	43,520,498	43,520,498	-7,674,764
Ingresos derivados de Financiamiento	0	0	0	0	0	0
Ingresos Derivados de Financiamientos	0	0	0	0	0	0
Total	67,662,794	2,325,237	69,988,031	64,280,559	64,280,559	-3,382,235
					Ingresos Excedentes 1	

Nallely Esther Villa Ruiz

Nallely Esther Villa Ruiz
Auxiliar Contable

Pedro Orozco Villegas

Pedro Orozco Villegas
Contador

Sistema Estatal de Evaluación
 Estado Analítico de Ingresos Detallado – LDF
 Progreso Fideicomiso Promotor Urbano de Sonora
 Del 01 de Enero al 31 de Diciembre de 2018
 (PESOS)

ETCA-II-02


TRIMESTRE: CUARTO

Concepto (c)	Ingreso					Diferencia (e)
	Estimado (d)	Ampliaciones/ (Reducciones)	Modificado	Devengado	Recaudado	
Ingresos de Libre Disposición						
A. Impuestos	-	-	-	-	-	-
B. Cuotas y Aportaciones de Seguridad Social	-	-	-	-	-	-
C. Contribuciones de Mejoras	-	-	-	-	-	-
D. Derechos	-	-	-	-	-	-
E. Productos	-	-	-	-	-	-
F. Aprovechamientos	-	-	-	-	-	-
G. Ingresos por Ventas de Bienes y Servicios	16,467,532.00	-	16,467,532.00	20,760,061.00	20,760,061.00	4,292,529.00
H. Participaciones (H=H1+H2+H3+H4+H5+H6+H7+H8+H9+H10+H11)	-	-	-	-	-	-
h1) Fondo General de Participaciones	-	-	-	-	-	-
h2) Fondo de Fomento Municipal	-	-	-	-	-	-
h3) Fondo de Fiscalización y Recaudación	-	-	-	-	-	-
h4) Fondo de Compensación	-	-	-	-	-	-
h5) Fondo de Extracción de Hidrocarburos	-	-	-	-	-	-
h6) Impuesto Especial Sobre Producción y Servicios	-	-	-	-	-	-
h7) 0.130% de la Recaudación Federal Participable	-	-	-	-	-	-
h8) 3.17% Sobre Extracción de Petróleo	-	-	-	-	-	-
h9) Gasolinas y Diésel	-	-	-	-	-	-
h10) Fondo del Impuesto Sobre la Renta	-	-	-	-	-	-
h11) Fondo de Estabilización de los Ingresos de las Entidades Federativas	-	-	-	-	-	-
I. Incentivos Derivados de la Colaboración Fiscal (I=I1+I2+I3+I4+I5)	-	-	-	-	-	-
I1) Tenencia o Uso de Vehículos	-	-	-	-	-	-
I2) Fondo de Compensación ISAN	-	-	-	-	-	-
I3) Impuesto Sobre Automóviles Nuevos	-	-	-	-	-	-

Concepto (c)	Ingreso					Diferencia (e)
	Estimado (d)	Ampliaciones/ (Reducciones)	Modificado	Devengado	Recaudado	
H) Fondo de Compensación de Repagos Intermedios	-	-	-	-	-	-
I5) Otros Incentivos Económicos	-	-	-	-	-	-
J. Transferencias	51,195,282.00	2,325,237.00	53,520,499.00	43,520,498.00	43,520,498.00	7,674,764.00
K. Convenios	-	-	-	-	-	-
k1) Otros Convenios y Subsidios	-	-	-	-	-	-
L. Otros Ingresos de Libre Disposición (L=H+I2)	-	-	-	-	-	-
l1) Participaciones en Ingresos Locales	-	-	-	-	-	-
l2) Otros Ingresos de Libre Disposición	-	-	-	-	-	-
M. Total de Ingresos de Libre Disposición (M=A+B+C+D+E+F+G+H+I+J+K+L)	67,662,794.00	2,325,237.00	69,988,031.00	64,280,559.00	64,280,559.00	3,382,235.00
Ingresos Excedentes de Ingresos de Libre Disposición						
Transferencias Federales Etiquetadas						
A. Aportaciones (A=A1+A2+A3+H4+A5+A6+A7+A8)	-	-	-	-	-	-
a1) Fondo de Aportaciones para la Nómina Educativa y Gasto Operativo	-	-	-	-	-	-
a2) Fondo de Aportaciones para los Servicios de Salud	-	-	-	-	-	-
a3) Fondo de Aportaciones para la Infraestructura Social	-	-	-	-	-	-
a4) Fondo de Aportaciones para el Fortalecimiento de los Municipios y de las Demarcaciones Territoriales del Distrito Federal	-	-	-	-	-	-
a5) Fondo de Aportaciones Múltiples	-	-	-	-	-	-
a6) Fondo de Aportaciones para la Educación Tecnológica y de Adultos	-	-	-	-	-	-
a7) Fondo de Aportaciones para la Seguridad Pública de los Estados y del Distrito Federal	-	-	-	-	-	-
a8) Fondo de Aportaciones para el Fortalecimiento de las Entidades Federativas	-	-	-	-	-	-
B. Convenios (B=b1+b2+b3+b4)	-	-	-	-	-	-
b1) Convenios de Protección Social en Salud	-	-	-	-	-	-
b2) Convenios de Descentralización	-	-	-	-	-	-
b3) Convenios de Reasignación	-	-	-	-	-	-
b4) Otros Convenios y Subsidios	-	-	-	-	-	-
C. Fondos Distintos de Aportaciones (C=c1+c2)	-	-	-	-	-	-
c1) Fondo para Entidades Federativas y Municipios Productores de Hidrocarburos	-	-	-	-	-	-
c2) Fondo Minero	-	-	-	-	-	-

Concepto (c)	Ingreso					Diferencia (e)
	Estimado (d)	Ampliaciones/ (Reducciones)	Modificado	Devengado	Recaudado	
D. Transferencias, Subsidios y Subvenciones, y Pensiones y Jubilaciones	-	-	-	-	-	-
E. Otras Transferencias Federales Etiquetadas	-	-	-	-	-	-
II. Total de Transferencias Federales Etiquetadas (II = A + B + C + D + E)	-	-	-	-	-	-
III. Ingresos Derivados de Financiamientos (III = A)	-	-	-	-	-	-
A. Ingresos Derivados de Financiamientos	-	-	-	-	-	-
IV. Total de Ingresos (IV = I + II + III)	67,662,794.00	2,325,237.00	69,988,031.00	64,280,559.00	64,280,559.00	3,382,235.00
Datos Informativos						
1. Ingresos Derivados de Financiamientos con Fuente de Pago de Ingresos de Libre Disposición	-	-	-	-	-	-
2. Ingresos Derivados de Financiamientos con Fuente de Pago de Transferencias Federales Etiquetadas	-	-	-	-	-	-
3. Ingresos Derivados de Financiamientos (3 = 1 + 2)	-	-	-	-	-	-


Nallely Esther Villa Ruiz
Auxiliar Contable


Pedro Orozco Villegas
Contador

Sistema Estatal de Evaluación
 Conciliación entre los Ingresos Presupuestarios y Contables
 Progreso Fideicomiso Promotor Urbano de Sonora
 Al 31 de Diciembre de 2018
 (PESOS)


ETCA-II-03

TRIMESTRE: CUARTO

1. Ingresos Presupuestarios		64,280,559.00
(MAS)		
2. Ingresos contables no presupuestarios		-1,461,441.00
Incremento por variación de inventarios		
Disminución del exceso de estimaciones por pérdida o deterioro u obsolescencia		
Disminución del exceso de provisiones		
Otros Ingresos y beneficios varios	- 2,364,857.00	
Otros Ingresos contables no presupuestarios	903,416.00	
(MENOS)		
3. Ingresos presupuestarios no contables		0.00
Productos de capital		
Aprovechamientos de capital		
Ingresos derivados de financiamientos		
Otros Ingresos presupuestarios no contables		
4. Ingresos Contables (4= 1 + 2 - 3)		62,819,118.00



Nallely Esther Villa Ruiz
Auxiliar Contable



Pedro Orozco Villegas
Contador


Sistema Estatal de Evaluación
Estado Analítico del Ejercicio Presupuesto de Egresos
Clasificación por Objeto del Gasto (Capítulo y Concepto)
Progreso Fideicomiso Promotor Urbano de Sonora
Del 01 de Enero al 31 de Diciembre de 2018
(PESOS)

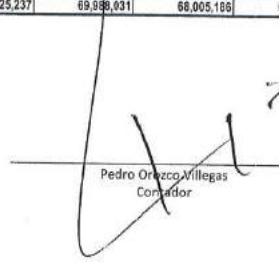
ETCA-II-04

TRIMESTRE: CUARTO

Ejercicio del Presupuesto por Capítulo del Gasto	TRIMESTRE: CUARTO					
	Egresos Aprobados Anual (1)	Ampliaciones/Reducciones (2)	Egresos Modificados Anual (3=1+2)	Egresos Devengados Acumulados (4)	Egresos Pagados Acumulados (5)	Subejercicio (6 = 3 - 4)
Servicios Personales	3,104,035	0	3,104,035	2,857,330	2,657,330	446,705
Remuneraciones al Personal de Carácter Permanente	1,609,982	0	1,609,982	1,421,257	1,421,257	188,735
Remuneraciones al Personal de Carácter Transitorio			0			0
Remuneraciones Adicionales y Especiales	714,194	-3,579	710,615	628,669	628,669	81,946
Seguridad Social	777,449	0	777,449	601,384	601,384	176,065
Otras Prestaciones Sociales y Económicas	2,400	3,579	5,979	5,980	5,980	-1
Previsiones			0			0
Pago de Estimulos a Servidores Públicos			0			0
Materiales y Suministros	78,500	0	78,500	51,949	51,949	26,551
Materiales de Administración, Emisión de Documentos y Artículos Oficiales	84,000		84,000	47,617	47,617	36,383
Alimentos y Utensilios	3,600		3,600	4,332	4,332	-732
Materias Primas y Materiales de Producción y Comercialización	1,200		1,200	0	0	1,200
Materiales y Artículos de Construcción y de Reparación	9,700		9,700	0	0	9,700
Productos Químicos, Farmacéuticos y de Laboratorio			0			0
Combustibles, Lubricantes y Aditivos			0			0
Vestuario, Blancos, Prendas de Protección y Artículos Deportivos			0			0
Materiales y Suministros Para Seguridad			0			0
Herramientas, Refacciones y Accesorios Menores			0			0
Servicios Generales	3,184,997	0	3,184,997	1,775,409	1,775,409	1,409,588
Servicios Básicos	71,265		71,265	46,558	46,558	24,707
Servicios de Arrendamiento			0			0
Servicios Profesionales, Científicos, Técnicos y Otros Servicios	666,999		666,999	367,046	367,046	299,953
Servicios Financieros, Bancarios y Comerciales	600,000		600,000	421,565	421,565	178,445
Servicios de Instalación, Reparación, Mantenimiento y Conservación	966,263		966,263	109,813	109,813	856,450
Servicios de Comunicación Social y Publicidad			0			0
Servicios de Traslado y Viáticos	860		860	0	0	860
Servicios Oficiales	24,610		24,610	9,655	9,656	14,955
Otros Servicios Generales	833,000		833,000	820,862	820,862	12,138
Transferencias, Asignaciones, Subsidios y Otras Ayudas	0	0	0	0	0	0
Transferencias Internas y Asignaciones al Sector Público			0			0
Transferencias al Resto del Sector Público			0			0
Subsidios y Subvenciones			0			0
Ayudas Sociales			0			0
Pensiones y Jubilaciones			0			0
Transferencias a Fideicomisos, Mandatos y Otros Análogos			0			0
Transferencias a la Seguridad Social			0			0
Donativos			0			0
Transferencias al Exterior			0			0
Bienes Muebles, Inmuebles e Intangibles	100,000	0	100,000	0	0	100,000
Mobiliario y Equipo de Administración	40,000		40,000	0	0	40,000
Mobiliario y Equipo Educativo y Recreativo			0			0
Equipo e Instrumental Médico y de Laboratorio			0			0
Vehículos y Equipo de Transporte			0			0
Equipo de Defensa y Seguridad			0			0
Maquinaria, Otros Equipos y Herramientas	60,000		60,000	0	0	60,000
Activos Biológicos			0			0
Bienes Inmuebles			0			0
Activos Intangibles			0			0
Inversión Pública	0	0	0	0	0	0
Obra Pública en Bienes de Dominio Público			0			0
Obra Pública en Bienes Propios			0			0
Proyectos Productivos y Acciones de Fomento			0			0
Inversiones Financieras y Otras Provisiones	10,000,000	0	10,000,000	10,000,000	10,000,000	0
Inversiones Para el Fomento de Actividades Productivas			0			0
Acciones y Participaciones de Capital	10,000,000		10,000,000	10,000,000	10,000,000	0

Compra de Títulos y Valores			0			0
Concesión de Préstamos			0			0
Inversiones en Fideicomisos, Mandatos y Otros Análogos			0			0
Otras Inversiones Financieras			0			0
Provisiones para Contingencias y Otras Erogaciones Especiales			0			0
Participaciones y Aportaciones	0	0	0	0	0	0
Participaciones			0			0
Aportaciones			0			0
Convenios			0			0
Deuda Pública	51,195,202	2,325,237	53,520,499	53,520,499	53,520,499	1
Amortización de la Deuda Pública	17,499,184	0	17,499,184	17,499,183	17,499,183	1
Intereses de la Deuda Pública	33,696,078	2,325,237	36,021,315	36,021,315	36,021,315	0
Comisiones de la Deuda Pública			0			0
Gastos de la Deuda Pública			0			0
Costo por Coberturas			0			0
Apoyos Financieros			0			0
Adeudos de Ejercicios Fiscales Anteriores (Adefas)			0			0
Total del Gasto	67,662,794	2,325,237	69,988,031	68,005,166	68,005,166	1,982,845


 Nallely Esther Villa Ruiz
 Auxiliar Contable


 Pedro Ortaño Villegas
 Contador

Sistema Estatal de Evaluación
Progreso Fidelcomiso Promotor Urbano de Sonora

ETCA-II-05

Estado Analítico del Ejercicio del Presupuesto de Egresos Detallado - LDF

Clasificación por Objeto del Gasto (Capítulo y Concepto)

Del 01 de Enero al 31 de Diciembre de 2018

TRIMESTRE: CUARTO

(PESOS)

Concepto (c)	Egresos					Subejercicio (t)
	Aprobado (d)	Ampliaciones (Reducciones)	Modificado	Cancelado	Pagado	
L Gasto No Etiquetado (L=A+B+C+D+E+F+G+H)						
A. Servicios Personales (A=1+2+3+4+5+6+7)						
a1) Remuneraciones al Personal de Cédulas Permanentes						
a2) Remuneraciones al Personal de Cédulas Transitorias						
a3) Remuneraciones Adicionales y Especiales						
a4) Seguridad Social						
a5) Otras Prestaciones Sociales y Económicas						
a6) Pensiones						
a7) Pago de Estímulos a Servidores Públicos						
B. Materiales y Suministros (B=1+2+3+4+5+6+7+8+9)						
b1) Materiales de Administración, Emisión de Documentos y Artículos Oficiales						
b2) Alimentos y Utensilios						
b3) Materiales Puros y Materiales de Producción y Comercialización						
b4) Materiales y Artículos de Construcción y de Reparación						
b5) Productos Químicos, Farmacéuticos y de Laboratorio						
b6) Combustibles, Lubricantes y Aditivos						
b7) Vestuario, Bandas, Prendas de Protección y Artículos Deportivos						
b8) Materiales y Suministros Para Seguridad						
b9) Herramientas, Relaciones y Accesorios Manos						
C. Servicios Generales (C=1+2+3+4+5+6+7+8+9)						
c1) Servicios Básicos						
c2) Servicios de Arrendamiento						
c3) Servicios Profesionales, Científicos, Técnicos y Otros Servicios						
c4) Servicios Financieros, Bancarios y Comerciales						
c5) Servicios de Instrucción, Reparación, Mantenimiento y Conservación						
c6) Servicios de Comunicación Social y Publicidad						
c7) Servicios de Traslado y Viajes						
c8) Servicios Oficiales						
c9) Otros Servicios Generales						
D. Transferencias, Asignaciones, Subsidios y Otras Ayudas (D=1+2+3+4+5+6+7+8+9)						
d1) Transferencias Internas y Adiciones al Sector Público						
d2) Transferencias al Resto del Sector Público						
d3) Subsidios y Subvenciones						
d4) Ayudas Sociales						
d5) Pensiones y Jubilaciones						
d6) Transferencias a Fidelcomisos, Mixtos y Otros Análogos						
d7) Transferencias a la Seguridad Social						
d8) Donativos						
d9) Transferencias al Extranjero						
E. Bienes Muebles, Inmuebles e Intangibles (E=1+2+3+4+5+6+7+8+9)						
e1) Mobiliario y Equipo de Administración						
e2) Mobiliario y Equipo Educativo y Recreativo						
e3) Equipo e Instrumental Médico y de Laboratorio						
e4) Vehículos y Equipo de Transporte						
e5) Equipo de Defensa y Seguridad						
e6) Maquinaria, Otros Equipos y Herramientas						
e7) Activos Biológicos						
e8) Bienes Inmuebles						
e9) Activos Intangibles						
F. Inversión Pública (F=1+2+3)						
f1) Obra Pública en Bienes de Dominio Público						
f2) Obra Pública en Bienes Propios						
f3) Proyectos Productivos y Acciones de Fomento						
G. Inversiones Financieras y Otras Prerrogativas (G=1+2+3+4+5+6+7)						
g1) Inversiones Para el Fomento de Actividades Productivas						
g2) Acciones y Participaciones de Capital						

g) Compra de Títulos y Valores						
g) Compra de Prestavos						
g) Inversiones en Fideicomisos, Mandatos y Otros Análogos						
Fideicomisos de Clases de Renta Fija (Financiero)						
g) Otras Inversiones Financieras						
g) Provisiones para Contingencias y Otros Empeños Especiales						
H. Participaciones y Aportaciones (H1+H2+H3)						
H1) Participaciones						
H2) Aportaciones						
H3) Contantes						
I. Deuda Pública (I1+I2+I3+I4+I5+I6+I7)						
I1) Amortización de la Deuda Pública						
I2) Intereses de la Deuda Pública						
I3) Comisiones de la Deuda Pública						
I4) Gastos de la Deuda Pública						
I5) Costo por Coberturas						
I6) Apoyos Financieros						
I7) Advalores de Ejercicios Fiscales Anteriores (ADAFAS)						
J. Gasto Etiquetado (J1+J2+J3+J4+J5+J6+J7)	47,852,754.00	2,225,237.00	49,078,021.00	68,046,186.00	68,046,186.00	1,942,844.10
A. Servicios Personales (A1+A2+A3+A4+A5+A6+A7)	3,194,635.00	-	3,194,635.00	2,687,330.00	2,687,330.00	440,705.10
A1) Remuneraciones al Personal de Carácter Permanente	1,600,892.00	-	1,600,892.00	1,421,257.00	1,421,257.00	188,735.00
A2) Remuneraciones al Personal de Carácter Transitorio	-	-	-	-	-	-
A3) Remuneraciones Adicionales y Especiales	714,104.00	3,170.00	717,274.00	628,669.00	628,669.00	88,605.00
A4) Seguridad Social	777,449.00	-	777,449.00	601,264.00	601,264.00	176,185.00
A5) Otras Prestaciones Sociales y Económicas	2,450.00	3,670.00	6,120.00	5,900.00	5,900.00	100.00
A6) Previsiones	-	-	-	-	-	-
A7) Pago de Estimados a Servidores Públicos	-	-	-	-	-	-
B. Materiales y Suministros (B1+B2+B3+B4+B5+B6+B7+B8+B9)	18,000.00	-	18,000.00	51,949.00	51,949.00	20,551.00
B1) Materiales de Administración, Envío de Documentos y Artículos Oficiales	64,000.00	-	64,000.00	47,817.00	47,817.00	16,183.00
B2) Alimentos y Utensilios	3,600.00	-	3,600.00	4,300.00	4,300.00	700.00
B3) Materiales Puros y Materiales de Producción y Comercialización	1,200.00	-	1,200.00	-	-	1,200.00
B4) Materiales y Artículos de Construcción y de Reparación	9,700.00	-	9,700.00	-	-	9,700.00
B5) Productos Químicos, Farmacéuticos y de Laboratorio	-	-	-	-	-	-
B6) Combustibles, Lubricantes y Aceites	-	-	-	-	-	-
B7) Ventas, Bienes, Pienas de Protección y Artículos Deportivos	-	-	-	-	-	-
B8) Materiales y Suministros para Seguridad	-	-	-	-	-	-
B9) Herramientas, Relaciones y Asociados Menores	-	-	-	-	-	-
C. Servicios Generales (C1+C2+C3+C4+C5+C6+C7+C8+C9)	2,161,997.00	-	2,161,997.00	1,775,499.00	1,775,499.00	1,073,688.00
C1) Servicios Básicos	71,265.00	-	71,265.00	46,150.00	46,150.00	26,707.00
C2) Servicios de Asesoramiento	-	-	-	-	-	-
C3) Servicios Profesionales, Científicos, Técnicos y Otros Servicios	608,999.00	-	608,999.00	367,946.00	367,946.00	241,053.00
C4) Servicios Financieros, Bancarios y Comerciales	600,000.00	-	600,000.00	421,855.00	421,855.00	178,145.00
C5) Servicios de Instalación, Reparación, Mantenimiento y Conservación	892,233.00	-	892,233.00	109,913.00	109,913.00	678,320.00
C6) Servicios de Comunicación Social y Publicidad	-	-	-	-	-	-
C7) Servicios de Tránsito y Viajes	860.00	-	860.00	-	-	860.00
C8) Servicios Oficiales	24,610.00	-	24,610.00	9,655.00	9,655.00	14,955.00
C9) Otros Servicios Generales	133,000.00	-	133,000.00	820,680.00	820,680.00	12,318.00
D. Transferencias, Asignaciones, Subsidios y Otras Ayudas (D1+D2+D3+D4+D5+D6+D7+D8+D9)						
D1) Transferencias Internas y Asignaciones al Sector Público						
D2) Transferencias al Resto del Sector Público						
D3) Subsidios y Subvenciones						
D4) Ayudas Sociales						
D5) Pensiones y Jubilaciones						
D6) Transferencias a Fideicomisos, Mandatos y Otros Análogos						
D7) Transferencias a la Seguridad Social						
D8) Derivados						
D9) Transferencias al Exterior						
E. Bienes Muebles, Intangibles o Inmuebles (E1+E2+E3+E4+E5+E6+E7+E8+E9)	100,000.00	-	100,000.00	-	-	100,000.00
E1) Mobiliario y Equipo de Administración	40,000.00	-	40,000.00	-	-	40,000.00
E2) Mobiliario y Equipo Educativo y Recreativo	-	-	-	-	-	-
E3) Equipo e Instrumental Médico y de Laboratorio	-	-	-	-	-	-
E4) Vehículos y Equipo de Transporte	-	-	-	-	-	-
E5) Equipo de Defensa y Seguridad	-	-	-	-	-	-
E6) Maquinaria, Otros Equipos y Herramientas	60,000.00	-	60,000.00	-	-	60,000.00
E7) Activos Biológicos	-	-	-	-	-	-
E8) Bienes Intangibles	-	-	-	-	-	-
E9) Bienes Inmuebles	-	-	-	-	-	-

e) Activos Intangibles						
F. Inversión Pública (F+I1+I2+I3)						
f) Otra Pública en Bienes de Dominio Público						
g) Otra Pública en Bienes Propios						
h) Proyectos Fiscales y Acciones de Fomento						
G. Inversiones Financieras y Otras Participaciones (G1+G2+G3+G4+G5+G6+G7)	10,000,000.00		10,000,000.00	10,000,000.00	10,000,000.00	
g) Inversiones Para el Fomento de Actividades Productivas						
g2) Acciones y Participaciones de Capital	10,000,000.00		10,000,000.00	10,000,000.00	10,000,000.00	
g3) Compra de Títulos y Valores						
g4) Concesión de Préstamos						
g5) Inversiones en Fideicomisos, Mandatos y Otros Arreglos Fiduciarios de Especie Natural (Información)						
g6) Otras Inversiones Financieras						
g7) Provisiones para Contingencias y Otras Enajenaciones Especiales						
H. Participaciones y Aportaciones (H1+H2+H3)						
H1) Participaciones						
H2) Aportaciones						
H3) Convenios						
I. Deuda Pública (I1+I2+I3+I4+I5+I6+I7)	51,185,202.00	2,325,237.00	53,520,499.00	53,520,499.00	53,520,499.00	1.00
I1) Amortización de la Deuda Pública	17,460,154.00		17,499,584.00	17,499,584.00	17,499,584.00	1.00
I2) Intereses de la Deuda Pública	33,660,076.00	2,325,237.00	36,021,315.00	36,021,315.00	36,021,315.00	
I3) Comisiones de la Deuda Pública						
I4) Gastos de la Deuda Pública						
I5) Costo por Coberturas						
I6) Apoyos Financieros						
I7) Adquisición de Ejercicios Fiscales Anteriores (AEFAS)						
H. Total de Egresos (H1 + H2 + H3)	67,662,784.00	2,325,237.00	69,988,021.00	69,988,021.00	69,988,021.00	1,802,843.00

Nallely Esther Villa Ruiz
Auxiliar Contable

Pedro Orozco Villegas
Contador

Sistema Estatal de Evaluación
 Estado Analítico del Ejercicio Presupuesto de Egresos
 Clasificación Económica (por Tipo de Gasto)
 Progreso Fideicomiso Promotor Urbano de Sonora
 Del 01 de Enero al 31 de Diciembre de 2018
 (PESOS)

ETCA-II-06

TRIMESTRE: CUARTO

Concepto	Egresos Aprobado Anual (1)	Ampliaciones/ (Reducciones) (2)	Egresos Modificado Anual (3=1+2)	Egresos Devengado Acumulado (4)	Egresos Pagado Acumulado (5)	Subejercicio (6 = 3 - 4)
Gasto Corriente	6,367,532		6,367,532	4,484,688	4,484,688	1,882,844
Gasto de Capital	10,100,000		10,100,000	10,000,000	10,000,000	100,000
Amortización de la Deuda y Disminución de Pasivos	51,195,262	2,325,237	53,520,499	53,520,498	53,520,498	1
Pensiones y Jubilaciones			0			0
Participaciones			0			0
Total del Gasto	67,662,794	2,325,237	69,988,031	68,005,186	68,005,186	1,982,845


 Nallely Esther Villa Ruiz
 Auxiliar Contable


 Pedro Orozco Villegas
 Contador

Sistema Estatal de Evaluación
 Estado Analítico del Ejercicio Presupuesto de Egresos
 Clasificación Administrativa (Por Poderes)
 Progreso Fideicomiso Promotor Urbano de Sonora
 Del 01 de Enero al 31 de Diciembre de 2018
 (PESOS)

ETCA-II-09

TRIMESTRE: CUARTO

Clasificación Administrativa (Por Poderes)	Egresos Aprobado Anual (1)	Ampliaciones/ (Reducciones) (2)	Egresos Modificado Anual (3=1+2)	Egresos Devengado Acumulado (4)	Egresos Pagado Acumulado (5)	Subejercicio (6 = 3 - 4)
Poder Ejecutivo	67,662,794	2,325,237	69,988,031	68,005,186	68,005,186	1,982,845
Poder Legislativo			0			0
Poder Judicial			0			0
Órganos Autónomos			0			0
Total del Gasto	67,662,794	2,325,237	69,988,031	68,005,186	68,005,186	1,982,845


 Nallely Esther Villa Ruiz
 Auxiliar Contable


 Pedro Orozco Villegas
 Contador

Sistema Estatal de Evaluación
Estado Analítico del Ejercicio Presupuesto de Egresos
Clasificación Administrativa (Por Tipo de Organismos o Entidad Paraestatal)
Progreso Fideicomiso Promotor Urbano de Sonora
Del 01 de Enero al 31 de Diciembre de 2018
(PESOS)

ETCA-II-10

TRIMESTRE: CUARTO

Concepto	Egresos Aprobado Anual (1)	Ampliaciones/ (Reducciones) (2)	Egresos Modificado Anual (3=1+2)	Egresos Devengado Acumulado (4)	Egresos Pagado Acumulado (5)	Subejercicio (6=3-4)
Entidades Paraestatales y Fideicomisos No Empresariales y No Financieros	67,662,794	2,325,237	69,988,031	68,005,186	68,005,186	1,982,845
Instituciones Públicas de la Seguridad Social			0			0
Entidades Paraestatales Empresariales No Financieras con Participación Estatal Mayoritaria			0			0
Fideicomisos Empresariales No Financieros con Participación Estatal Mayoritaria			0			0
Entidades Paraestatales Empresariales Financieras Monetarias con Participación Estatal Mayoritaria			0			0
Entidades Paraestatales Empresariales Financieras No Monetarias con Participación Estatal Mayoritaria			0			0
Fideicomisos Financieros Públicos con Participación Estatal Mayoritaria			0			0
Total del Gasto	67,662,794	2,325,237	69,988,031	68,005,186	68,005,186	1,982,845

Nallely Esther Villa Ruiz
Auxiliar Contable

Pedro Orozco Villegas
Contador

Sistema Estatal de Evaluación
Estado Analítico del Ejercicio Presupuesto de Egresos
Por Partida del Gasto
Progreso Fideicomiso Promotor Urbano de Sonora
Del 01 de Enero al 31 de Diciembre de 2018
(PESOS)

ETCA-II-13

TRIMESTRE: CUARTO

Ejercicio del Presupuesto por Partida / Descripción	Egresos Aprobado Anual (1)	Ampliaciones/ (Reducciones) (2)	Egresos Modificado Anual (3=1+2)	Egresos Devengado Acumulado (4)	Egresos Pagado Acumulado (5)	Subejercicio (6=3-4)	% Avance Anual (7=4/3)
1000 Servicios personales	\$ 3,104,035.00	-	\$ 3,104,035.00	\$ 2,657,330.00	\$ 2,657,330.00	\$ 446,705.00	86%
1100 Remuneraciones al personal de carácter permanente	\$ 1,609,992.00		\$ 1,609,992.00	\$ 1,421,257.00	\$ 1,421,257.00	\$ 188,735.00	88%
113 Sueldo base al personal permanente	1,609,992.00		1,609,992.00	1,421,257.00	1,421,257.00	188,735.00	88%
11301 Sueldos	1,543,494.00		1,543,494.00	1,362,037.00	1,362,037.00	181,427.00	88%
11308 Ayuda para Despesa	66,528.00		66,528.00	59,220.00	59,220.00	7,308.00	89%
1300 Remuneraciones adicionales y especiales	\$ 714,194.00	3,579.00	\$ 710,615.00	\$ 628,699.00	\$ 628,699.00	\$ 81,916.00	88%
131 Primas por años de servicios efectivos prestados	223,516.00		223,516.00	207,598.00	207,598.00	15,920.00	93%
13101 Primas y acreditaciones por años de servicio efectivos	223,516.00		223,516.00	207,598.00	207,598.00	15,920.00	93%
132 Primas de vacaciones, dominical y gratificación de fin de	373,076.00	3,579.00	369,497.00	303,501.00	303,501.00	65,996.00	82%
13201 Prima vacacional	120,968.00	3,579.00	117,419.00	85,986.00	85,986.00	31,433.00	73%
13202 Gratificación por fin de año	252,078.00		252,078.00	217,515.00	217,515.00	34,563.00	86%
134 Compensaciones	117,600.00		117,600.00	117,600.00	117,600.00	-	100%
13403 Estimulos al personal de confianza	117,600.00		117,600.00	117,600.00	117,600.00	-	100%
1400 Seguridad Social	\$ 777,449.00		\$ 777,449.00	\$ 601,394.00	\$ 601,394.00	\$ 176,055.00	77%
141 Aportaciones de Seguridad Social	777,449.00		777,449.00	601,394.00	601,394.00	176,055.00	77%
14101 Aportaciones al ISSSTE	355,522.00		355,522.00	265,638.00	265,638.00	99,884.00	72%
14102 Aportación por Seguro de Vida al ISSSTESON	23.00		23.00	11.00	11.00	12.00	48%
14103 Aportación por Seguro de Retiro al ISSSTESON	438.00		438.00	238.00	238.00	200.00	54%
14104 Asignación para Prestamos a Corto Plazo	8,781.00		8,781.00	8,427.00	8,427.00	354.00	96%
14106 Otras Prestaciones de Seguridad Social	395,123.00		395,123.00	320,226.00	320,226.00	74,897.00	81%
14107 Aportación para Infraestructura, Equipamiento y	17,562.00		17,562.00	16,854.00	16,854.00	708.00	96%
1500 Otras Prestaciones Sociales y Economicas	\$ 2,400.00	3,579.00	\$ 5,979.00	\$ 5,980.00	\$ 5,980.00	\$ -1.00	100%
152 Indemnizaciones	-	4,329.00	4,329.00	4,330.00	4,330.00	-	100%
15201 Indemnizaciones al personal	-	4,329.00	4,329.00	4,330.00	4,330.00	-	100%
154 Prestaciones Contractuales	2,400.00	750.00	1,650.00	1,650.00	1,650.00	-	100%
15421 Bono de Día de Madres	1,200.00	100.00	1,100.00	1,100.00	1,100.00	-	100%
15424 Bono del Día del Padre	1,200.00	650.00	550.00	550.00	550.00	-	100%
2000 Materiales y Suministros	\$ 78,500.00	-	\$ 78,500.00	\$ 51,949.00	\$ 51,949.00	\$ 26,551.00	66%
2100 Materiales de Administración, Emisión de Documentos	\$ 64,000.00		\$ 64,000.00	\$ 47,617.00	\$ 47,617.00	\$ 16,383.00	74%
211 Materiales, Utiles y Equipos Menores de Oficina	30,000.00		30,000.00	24,557.00	24,557.00	5,443.00	82%
21101 Materiales, Utiles y Equipos Menores de Oficina	30,000.00		30,000.00	24,557.00	24,557.00	5,443.00	82%

Ejercicio del Presupuesto por Partida / Descripción		Egresos Aprobado Anual (1)	Ampliaciones/Reducciones (2)	Egresos Modificado Anual (3=1+2)	Egresos Devengado Acumulado (4)	Egresos Pagado Acumulado (5)	Subejercicio (6=3-4)	% Avance Anual (7=4/3)
214	Materiales, Utiles y Equipos Menores de Tecnologia	30,000.00		30,000.00	23,060.00	23,060.00	6,940.00	77%
21401	Materiales y Utiles para el Procesamiento de Equipos y	30,000.00		30,000.00	23,060.00	23,060.00	6,940.00	77%
215	Material Impreso e Informacion Digital	1,000.00		1,000.00	-	-	1,000.00	0%
21501	Material para Informacion	1,000.00		1,000.00	-	-	1,000.00	0%
216	Material de Limpieza	3,000.00		3,000.00	-	-	3,000.00	0%
21601	Material de Limpieza	3,000.00		3,000.00	-	-	3,000.00	0%
2200	Alimentos y Utencilios	\$ 3,600.00		\$ 3,600.00	\$ 4,332.00	\$ 4,332.00	\$ 732.00	120%
221	Productos Alimenticios para Personas	3,600.00		3,600.00	4,332.00	4,332.00	732.00	120%
22101	Productos Alimenticios para el Personal en las	3,600.00		3,600.00	4,332.00	4,332.00	732.00	120%
2300	Materias Primas y Materiales de Produccion	\$ 1,200.00		\$ 1,200.00	\$ -	\$ -	\$ 1,200.00	0%
235	Productos Quimicos, Farmaceuticos y de Laboratorio	1,200.00		1,200.00	-	-	1,200.00	0%
23501	Productos Quimicos, Farmaceuticos y de Laboratorio	1,200.00		1,200.00	-	-	1,200.00	0%
2400	Materiales y Articulos de Construccion y Reparacion	\$ 9,700.00		\$ 9,700.00	\$ -	\$ -	\$ 9,700.00	0%
245	Material Electrico y Electronico	9,700.00		9,700.00	-	-	9,700.00	0%
24501	Material Electrico y Electronico	9,700.00		9,700.00	-	-	9,700.00	0%
3000	Servicios Generales	\$ 3,184,997.00	-	\$ 3,184,997.00	\$ 1,775,409.00	\$ 1,775,409.00	\$ 1,409,588.00	56%
3100	Servicios Basicos	\$ 71,255.00	-	\$ 71,255.00	\$ 46,558.00	\$ 46,558.00	\$ 24,707.00	65%
311	Energia Electrica	40,425.00	630.00	39,795.00	22,004.00	22,004.00	17,791.00	55%
31101	Energia Electrica	40,425.00	630.00	39,795.00	22,004.00	22,004.00	17,791.00	55%
313	Agua	840.00	630.00	1,470.00	1,470.00	1,470.00	-	100%
31301	Agua Potable	840.00	630.00	1,470.00	1,470.00	1,470.00	-	100%
314	Telefonia Tradicional	30,000.00		30,000.00	23,084.00	23,084.00	6,916.00	77%
31401	Telefonia Tradicional	30,000.00		30,000.00	23,084.00	23,084.00	6,916.00	77%
3300	Servicios Profesionales, Cientificos Tecnologicos y	\$ 666,999.00		\$ 666,999.00	\$ 367,046.00	\$ 367,046.00	\$ 299,953.00	59%
331	Servicios Legales, de Contabilidad, Auditorias y	666,999.00		666,999.00	367,046.00	367,046.00	299,953.00	59%
33101	Servicios Legales, de Contabilidad, Auditorias y	666,999.00		666,999.00	367,046.00	367,046.00	299,953.00	59%
3400	Servicios Financieros, Bancarios y Comerciales	\$ 600,000.00		\$ 600,000.00	\$ 421,555.00	\$ 421,555.00	\$ 178,445.00	70%
341	Servicios Financieros y Bancarios	600,000.00		600,000.00	421,555.00	421,555.00	178,445.00	70%
34101	Servicios Financieros y Bancarios	600,000.00		600,000.00	421,555.00	421,555.00	178,445.00	70%
3500	Servicios de Instalacion, Reparacion, Mantenimiento y	\$ 888,263.00	\$ -	\$ 888,263.00	\$ 109,913.00	\$ 109,913.00	\$ 878,350.00	11%
351	Conservacion y Mantenimiento Menor de Inmuebles	888,263.00		888,263.00	22,617.00	22,617.00	865,646.00	3%
35101	Mantenimiento y Conservacion de Inmuebles	888,263.00		888,263.00	22,617.00	22,617.00	865,646.00	3%
353	Instalacion, Reparacion y Mantenimiento de Equipo de	30,000.00		30,000.00	17,678.00	17,678.00	12,322.00	59%
35302	Mantenimiento y Conservacion de Bienes Informaticos	30,000.00		30,000.00	17,678.00	17,678.00	12,322.00	59%
357	Instalacion, Reparacion y Mantenimiento Maquinaria	8,000.00		8,000.00	8,590.00	6,590.00	1,410.00	82%

Ejercicio del Presupuesto por Partida / Descripción		Egresos Aprobado Anual (1)	Ampliaciones/Reducciones (2)	Egresos Modificado Anual (3=1+2)	Egresos Devengado Acumulado (4)	Egresos Pagado Acumulado (5)	Subejercicio (6=3-4)	% Avance Anual (7=4/3)
35701	Mantenimiento y Conservacion de Maquinaria y Equipo	8,000.00		8,000.00	8,590.00	6,590.00	1,410.00	82%
358	Servicio de Limpieza y Manejo de Desechos	81,900.00		81,900.00	63,028.00	63,028.00	18,872.00	77%
35801	Servicio de Limpieza y Manejo de Desechos	81,900.00		81,900.00	63,028.00	63,028.00	18,872.00	77%
3700	Servicios de Traslado y Viaticos	\$ 860.00		\$ 860.00	\$ -	\$ -	\$ 860.00	0%
379	Otros Servicios de Traslado y Hospedaje	860.00		860.00	-	-	860.00	0%
37901	Cuotas	860.00		860.00	-	-	860.00	0%
3800	Servicios Oficiales	\$ 24,610.00		\$ 24,610.00	\$ 9,655.00	\$ 9,655.00	\$ 14,955.00	39%
381	Gastos de Ceremonial	24,610.00		24,610.00	9,655.00	9,655.00	14,955.00	39%
38101	Gastos de Ceremonial	24,610.00		24,610.00	9,655.00	9,655.00	14,955.00	39%
3900	Otros Servicios Generales	\$ 833,000.00	\$ -	\$ 833,000.00	\$ 820,682.00	\$ 820,682.00	\$ 12,318.00	99%
392	Impuestos y Derechos	833,000.00		833,000.00	820,682.00	820,682.00	12,318.00	99%
39201	Impuestos y Derechos	833,000.00		833,000.00	820,682.00	820,682.00	12,318.00	99%
5000	Bienes Muebles, Inmuebles e Intangibles	\$ 100,000.00	-	\$ 100,000.00	\$ -	\$ -	\$ 100,000.00	0%
5100	Mobiliario y Equipo de Administracion	\$ 40,000.00	-	\$ 40,000.00	\$ -	\$ -	\$ 40,000.00	0%
511	Muebles de Oficina y Estanteria	40,000.00		40,000.00	-	-	40,000.00	0%
51101	Muebles de Oficina y Estanteria	40,000.00		40,000.00	-	-	40,000.00	0%
5600	Maquinaria, Otros Equipos y Herramientas	\$ 60,000.00	\$ -	\$ 60,000.00	\$ -	\$ -	\$ 60,000.00	0%
564	Sistema de Aire Acondicionado, Calefaccion y de	60,000.00		60,000.00	-	-	60,000.00	0%
56401	Sistema de Aire Acondicionado, Calefaccion y de	60,000.00		60,000.00	-	-	60,000.00	0%
7000	Inversiones Financieras y Otras Provisiones	\$ 10,000,000.00		\$ 10,000,000.00	\$ 10,000,000.00	\$ 10,000,000.00	\$ -	100%
7200	Acciones y Participaciones de Capital	\$ 10,000,000.00		\$ 10,000,000.00	\$ 10,000,000.00	\$ 10,000,000.00	\$ -	100%
727	Acciones y Participaciones de Capital en el Sector Publico	10,000,000.00		10,000,000.00	10,000,000.00	10,000,000.00	-	100%
72701	Acciones y Participaciones de Capital en el Sector Publico	10,000,000.00		10,000,000.00	10,000,000.00	10,000,000.00	-	100%
8000	Deuda Publica	\$ 51,195,262.00	2,325,237.00	\$ 53,520,499.00	\$ 53,520,498.00	\$ 53,520,498.00	\$ 1.00	100%
9100	Amortizacion de la Deuda Publica	\$ 17,499,184.00	-	\$ 17,499,184.00	\$ 17,499,183.00	\$ 17,499,183.00	\$ 1.00	100%
911	Amortizacion de la Deuda Interna con Instituciones de	17,499,184.00		17,499,184.00	17,499,183.00	17,499,183.00	1.00	100%
91101	Amortizacion de Capital Largo Plazo	17,499,184.00		17,499,184.00	17,499,183.00	17,499,183.00	1.00	100%
9200	Intereses de la Deuda Publica	\$ 33,686,078.00	2,325,237.00	\$ 36,021,315.00	\$ 36,021,315.00	\$ 36,021,315.00	\$ -	100%
921	Interes de la Deuda Interna con Instituciones de Credito	33,686,078.00	2,325,237.00	36,021,315.00	36,021,315.00	36,021,315.00	-	100%
92102	Pago de Intereses de Corto Plazo	33,686,078.00	2,325,237.00	36,021,315.00	36,021,315.00	36,021,315.00	-	100%
Total del Gasto		\$ 67,662,794.00	\$ 2,325,237.00	\$ 69,988,031.00	\$ 66,005,186.00	\$ 66,005,186.00	\$ 1,982,845.00	97%

Nallely Esther Villa Ruiz
Auxiliar Contable

Pedro Orozco Villegas
Contador

Sistema Estatal de Evaluación
 Estado Analítico del Ejercicio de Presupuesto de Egresos- Detallado – LDF
 (Clasificación de Servicios Personales por Categoría)
 Progreso Fideicomiso Promotor Urbano de Sonora
 Del 01 de Enero al 31 de Diciembre de 2018

ETCA-II-14


(PESOS)

TRIMESTRE: CUARTO

Concepto (c)	Egresos					Subejercicio (e)
	Aprobado (d)	Ampliaciones/ (Reducciones)	Modificado	Devengado	Pagado	
I. Gasto No Etiquetado (I=A+B+C+D+E+F)						
A. Personal Administrativo y de Servicio Público						
B. Magisterio						
C. Servicios de Salud (C=c1+c2)						
c1) Personal Administrativo						
c2) Personal Médico, Paramédico y afín						
D. Seguridad Pública						
E. Gastos asociados a la implementación de nuevas leyes federales o reformas a las mismas (E = e1 + e2)						
e1) Nombre del Programa o Ley 1						
e2) Nombre del Programa o Ley 2						
F. Sentencias laborales definitivas						
II. Gasto Etiquetado (II=A+B+C+D+E+F)	3,104,035.00		3,104,035.00	2,657,330.00	2,657,330.00	446,705.00
A. Personal Administrativo y de Servicio Público	3,104,035.00		3,104,035.00	2,657,330.00	2,657,330.00	446,705.00
B. Magisterio						
C. Servicios de Salud (C=c1+c2)						
c1) Personal Administrativo						
c2) Personal Médico, Paramédico y afín						
D. Seguridad Pública						
E. Gastos asociados a la implementación de nuevas leyes federales o reformas a las mismas (E = e1 + e2)						
e1) Nombre del Programa o Ley 1						
e2) Nombre del Programa o Ley 2						
F. Sentencias laborales definitivas						
III. Total del Gasto en Servicios Personales (III = I + II)	3,104,035.00		3,104,035.00	2,657,330.00	2,657,330.00	446,705.00



Nallely Esther Villa Ruiz
Auxiliar contable



Pedro Orozco Villegas
Contador


Sistema Estatal de Evaluación
 Conciliación entre los Egresos Presupuestarios y los Gastos Contables
 Progreso Fideicomiso Promotor Urbano de Sonora
 Al 31 de Diciembre de 2018

ETCA-II-15

TRIMESTRE: CUARTO

(Pesos)

1. Total de Egresos Presupuestarios		68,005,186.00
(MENOS)		
2. Egresos Presupuestarios no contables		27,499,183.00
Mobiliario y equipo de administración		
Mobiliario y equipo educacional y recreativo		
Equipo e instrumental médico y de laboratorio		
Vehículos y equipo de transporte		
Equipo de defensa y seguridad		
Maquinaria, otros equipos y herramientas		
Archivos biológicos		
Bienes inmuebles		
Activos intangibles		
Obra pública en bienes propios		
Acciones y participaciones de capital	10,000,000.00	
Compra de títulos y valores		
Inversiones en fideicomisos, mandatos y otros análogos		
Provisiones para contingencias y otras erogaciones especiales		
Armonización de la deuda pública	17,499,183.00	
Adeudos de ejercicios fiscales anteriores (ADEFAS)		
Otros Egresos Presupuestales No Contables		
(MAS)		
3. Gastos contables no presupuestarios		4,673,595.00
Estimaciones, depreciaciones, deterioros, obsolescencia y amortizaciones	3,726,436.00	
Provisiones	947,148.00	
Disminución de inventarios		
Aumento por insuficiencia de estimaciones por pérdida o deterioro u obsolescencia		
Aumento por insuficiencia de provisiones		
Otros gastos	11.00	
Otros Gastos Contables No Presupuestales		
4. Total de Gasto Contable (4= 1 - 2 + 3)		45,179,598.00


 Nallely Esther Villa Ruiz
 Auxiliar Contable


 Pedro Orozco Villegas
 Contador


Sistema Estatal de Evaluación
 Endeudamiento Neto
 Progreso Fideicomiso Promotor Urbano de Sonora
 Del 01 de Enero al 31 de Diciembre de 2018
 (pesos)

ETCA-II-16

TRIMESTRE: CUARTO

Identificación del crédito o Instrumento	Contratación / Colocación	Amortización	Endeudamiento Neto
	A	B	C=A-B
Créditos Bancarios			
1 BANCO BAJIO	413,705,639.00	17,499,183.00	396,206,456.00
2 CONSTRUCCION DEL CENTRO DE GOBIERNO			0.00
3			
4			
5			
6			
7			
8			
9			
10			
Total Créditos Bancarios	413,705,639.00	17,499,183.00	396,206,456.00
Otros Instrumentos de Deuda			
1 CUENTAS POR PAGAR A CORTO PLAZO	2,151,331.00	-534,084.00	2,685,415.00
2 BIENES DE TERCEROS EN GARANTIA Y/O ADMON. A C.P.	12,697.00	0.00	12,697.00
3			
4			
5			
6			
7			
8			
9			
10			
Total Otros Instrumentos de Deuda	2,164,028.00	-534,084.00	2,698,112.00
TOTAL	415,869,667.00	16,965,099.00	398,904,568.00

"Bajo protesta de decir verdad declaramos que los Estados Financieros y sus Notas, son razonablemente correctos y son responsabilidad del emisor"


 Nallely Esther Villa Ruiz
 Auxiliar Contable


 Pedro Orozco Villegas
 Contador


Sistema Estatal de Evaluación
Intereses de la Deuda
Progreso Fideicomiso Promotor Urbano de Sonora
Del 01 de Enero al 31 de Diciembre de 2018
(pesos)

ETCA-II-17

TRIMESTRE: CUARTO

Identificación del crédito o Instrumento	Devengado	Pagado
Créditos Bancarios		
1 BANCO DE BAJIO	36,021,315.00	36,021,315.00
2		
3		
4		
5		
6		
7		
8		
9		
10		
Total de Interéses Créditos Bancarios	36,021,315.00	36,021,315.00
Otros Instrumentos de Deuda		
1		
2		
3		
4		
5		
6		
7		
8		
9		
10		
Total Intereses Otros Instrumentos de Deuda	0.00	0.00
TOTAL	36,021,315.00	36,021,315.00

Bajo protesta de decir verdad declaramos que los Estados Financieros y sus Notas, son razonablemente correctos y son responsabilidad del emisor



Nallely Esther Villa Ruiz
Auxiliar Contable



Pedro Orozco Villegas
Contador

**Sistema Estatal de Evaluación
Gasto Por Categoría Programática
Progreso Fideicomiso Promotor Urbano de Sonora
Del 01 de Enero al 31 de Diciembre de 2018**

ETCA-III-01

(PESOS)

TRIMESTRE: CUARTO

Concepto	Egresos Aprobado Anual (1)	Ampliaciones/ (Reducciones) (2)	Egresos Modificado Anual (3=1+2)	Egresos Devengado Anual (4)	Egresos Pagado Anual (5)	Subejercicio (6 = 3 - 4)
Programas						
Subsidios: Sector Social y Privado o Estados y Municipios	10,000,000	0	10,000,000	10,000,000	10,000,000	0
Sujetos a Reglas de Operación			0			0
Otros Subsidios	10,000,000		10,000,000	10,000,000	10,000,000	0
Desempeño de las Funciones:	0	0	0	0	0	0
Prestación de Servicios Públicos			0			0
Provisión de Bienes Públicos			0			0
Planeación, Seguimiento y Evaluación de Políticas Públicas			0			0
Promoción y Fomento			0			0
Regulación y Supervisión			0			0
Funciones de las Fuerzas Armadas (Únicamente el Gobierno Federal)			0			0
Específicos			0			0
Proyectos de Inversión			0			0
Administrativos y de Apoyos	6,467,532	0	6,467,532	4,484,688	4,484,688	1,982,844
Apoyo al Proceso Presupuestario y para Mejorar la Eficiencia Institucional	6,467,532		6,467,532	4,484,688	4,484,688	1,982,844
Apoyo a la Función Pública y al Mejoramiento de la Gestión			0			0
Operaciones Ajenas			0			0
Compromisos	0	0	0	0	0	0
Obligaciones de Cumplimiento de Resolución Jurisdiccional			0			0
Desastres Naturales			0			0
Obligaciones	0	0	0	0	0	0
Pensiones y Jubilaciones			0			0
Aportaciones a la Seguridad Social			0			0
Aportaciones a Fondos de Estabilización			0			0
Aportaciones a Fondos de Inversión y Reestructura de Pensiones			0			0
Programas de gasto Federalizado (Gobierno Federal)	0	0	0	0	0	0
Gasto Federalizado			0			0
Participaciones a Entidades Federativas y Municipios			0			0
Costo Financiero, Deuda o Apoyo a Deudores y Ahorradores de la Banca	51,195,262	2,325,237	53,520,499	53,520,498	53,520,498	1
Adudados de Ejercicios Fiscales Anteriores			0			0
Total del Gasto	67,662,794	2,325,237	69,988,031	68,005,186	68,005,186	1,982,845

Nailéy Esther Villa Ruiz
Auxiliar Contable

Pedro Ortao Villegas
Contador

Sistema Estatal de Evaluación
Gastos por proyectos de Inversión
Progreso Fideicomiso Promotor Urbano de Sonora
Del 01 de Enero al 31 de Diciembre de 2018
(pesos)

ETCA-III-03

TRIMESTRE: CUARTO

GASTO DE INVERSION EJERCIDO:		
NOMBRE DEL PROYECTO	MONTO EROGADO	ORIGEN DEL RECURSO*
"NADA QUE INFORMAR EN ESTE APARTADO"		


* Se deberán informar con todas las fuentes del recurso.

Ya sean obras con Recurso Federal, Recurso Estatal e Ingresos Propios del ente Público.

"Bajo protesta de decir verdad declaramos que los Estados Financieros y sus Notas, son razonablemente correctos y son responsabilidad del emisor"



Nallely Esther Villa Ruiz
Auxiliar Contable



Pedro Orozco Villegas
Contador

Sistema Estatal de Evaluación
Indicadores de Postura Fiscal
Progreso Fideicomiso Promotor Urbano de Sonora
Del 01 de Enero al 31 de Diciembre de 2018


ETCA-IV-01

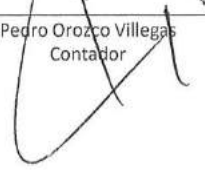
(pesos)

TRIMESTRE: CUARTO

Concepto	Estimado Original Anual	Devengado	Pagado 3
I. Ingresos Presupuestarios (I= 1 + 2)	67,662,794.00	64,280,559.00	64,280,559.00
1. Ingresos Gobierno del Estado 1			
2. Ingresos Sector Paraestatal 1	67,662,794.00	64,280,559.00	64,280,559.00
II. Egresos Presupuestarios (II= 3+4)	16,467,532.00	14,484,688.00	14,484,688.00
3. Egresos del Gobierno de la Entidad Federativa 2			
4. Egresos del Sector Paraestatal 2	16,467,532.00	14,484,688.00	14,484,688.00
III. Balance Presupuestario (Superávit o Déficit) (III= I-II)	51,195,262.00	49,795,871.00	49,795,871.00
Concepto	Estimado Original Anual	Devengado	Pagado 3
III. Balance Presupuestario (Superávit o Déficit)	51,195,262.00	49,795,871.00	49,795,871.00
IV. Intereses, Comisiones y Gastos de la Deuda	33,696,078.00	36,021,315.00	36,021,315.00
V. Balance Primario (superávit o Déficit) (V= III-IV)	17,499,184.00	13,774,556.00	13,774,556.00
Concepto	Estimado Original Anual	Devengado	Pagado 3
A. Financiamiento			
B. Amortización de la Deuda	17,499,184.00	17,499,183.00	17,499,183.00
C. Endeudamiento o Desendeudamiento (C=A-B)	-17,499,184.00	-17,499,183.00	-17,499,183.00

"Bajo protesta de decir verdad declaramos que los Estados Financieros y sus Notas, son razonablemente correctos y son responsabilidad del emisor"


Nallely Esther Villa Ruiz
Auxiliar Contable


Pedro Orozco Villegas
Contador

Sistema Estatal de Evaluación
Balance Presupuestario - LDF
Progreso Fideicomiso Promotor Urbano de Sonora
Del 01 de Enero al 31 de Diciembre de 2018
(PESOS)

ETCA-IV-02

TRIMESTRE: CUARTO

Concepto (c)	Estimado/ Aprobado (d)	Devengado	Recaudado/ Pagado
A. Ingresos Totales (A = A1+A2+A3)	67,662,794	64,280,559	64,280,559
A1. Ingresos de Libre Disposición	67,662,794	64,280,559	64,280,559
A2. Transferencias Federales Etiquetadas	-	-	-
A3. Financiamiento Neto	-	-	-
B. Egresos Presupuestarios¹ (B = B1+B2)	16,467,532	14,484,688	14,484,688
B1. Gasto No Etiquetado (sin incluir Amortización de la Deuda Pública)	-	-	-
B2. Gasto Etiquetado (sin incluir Amortización de la Deuda Pública)	16,467,532	14,484,688	14,484,688
C. Remanentes del Ejercicio Anterior (C = C1 + C2)	-	-	-
C1. Remanentes de Ingresos de Libre Disposición aplicados en el periodo	-	-	-
C2. Remanentes de Transferencias Federales Etiquetadas aplicadas en el periodo	-	-	-
I. Balance Presupuestario (I = A - B + C)	51,195,262	49,795,871	49,795,871
II. Balance Presupuestario sin Financiamiento Neto (II = I - A3)	51,195,262	49,795,871	49,795,871
III. Balance Presupuestario sin Financiamiento Neto y sin Remanentes del Ejercicio Anterior (III = II - C1)	51,195,262	49,795,871	49,795,871


Concepto	Aprobado	Devengado	Pagado
E. Intereses, Comisiones y Gastos de la Deuda (E = E1+E2)	33,696,078	36,021,315	36,021,315
E1. Intereses, Comisiones y Gastos de la Deuda con Gasto No Etiquetado	-	-	-
E2. Intereses, Comisiones y Gastos de la Deuda con Gasto Etiquetado	33,696,078	36,021,315	36,021,315
IV. Balance Primario (IV = III + E)	84,891,340	85,817,186	85,817,186

Concepto	Estimado/ Aprobado	Devengado	Recaudado/ Pagado
F. Financiamiento (F = F1 + F2)	-	-	-
F1. Financiamiento con Fuente de Pago de Ingresos de Libre Disposición	-	-	-
F2. Financiamiento con Fuente de Pago de Transferencias Federales Etiquetadas	-	-	-
G. Amortización de la Deuda (G = G1 + G2)	17,499,184	17,499,183	17,499,183
G1. Amortización de la Deuda Pública con Gasto No Etiquetado	-	-	-
G2. Amortización de la Deuda Pública con Gasto Etiquetado	17,499,184	17,499,183	17,499,183
A3. Financiamiento Neto (A3 = F - G)	-	-	-

Concepto	Estimado/ Aprobado	Devengado	Recaudado/ Pagado
A1. Ingresos de Libre Disposición ¹	67,662,794	64,280,559	64,280,559
A3.1 Financiamiento Neto con Fuente de Pago de Ingresos de Libre Disposición (A3.1 = F1 - G1)	-	-	-
F1. Financiamiento con Fuente de Pago de Ingresos de Libre Disposición	-	-	-
G1. Amortización de la Deuda Pública con Gasto No Etiquetado	-	-	-
B1. Gasto No Etiquetado (sin incluir Amortización de la Deuda Pública)	-	-	-
C1. Remanentes de Ingresos de Libre Disposición aplicados en el periodo	-	-	-
V. Balance Presupuestario de Recursos Disponibles (V = A1 + A3.1 - B1 + C1)	67,662,794	64,280,559	64,280,559
VI. Balance Presupuestario de Recursos Disponibles sin Financiamiento Neto (VI = V - A3.1)	67,662,794	64,280,559	64,280,559

Concepto	Estimado/Aprobado	Devengado	Recaudado/ Pagado
A2. Transferencias Federales Etiquetadas	-	-	-
A3.2 Financiamiento Neto con Fuente de Pago de Transferencias Federales Etiquetadas (A3.2 = F2 - G2)	17,499,184	-	-
F2. Financiamiento con Fuente de Pago de Transferencias Federales Etiquetadas	-	-	-
G2. Amortización de la Deuda Pública con Gasto Etiquetado	17,499,184	-	-
B2. Gasto Etiquetado (sin incluir Amortización de la Deuda Pública)	16,467,532	14,484,688	14,484,688
C2. Remanentes de Transferencias Federales Etiquetadas aplicados en el periodo	-	-	-
VII. Balance Presupuestario de Recursos Etiquetados (VII = A2 + A3.2 - B2 + C2)	33,968,716	14,484,688	14,484,688
VIII. Balance Presupuestario de Recursos Etiquetados sin Financiamiento Neto (VIII = VII - A3.2)	16,467,532	14,484,688	14,484,688


Nallely Esther Villa Ruiz
Auxiliar Contable


Pedro Orozco Villegas
Contador

Sistema Estatal de Evaluación
 Relación de Cuentas Bancarias Productivas Especificas
 Progreso Fideicomiso Promotor Urbano de Sonora
 Del 01 de Enero al 31 de Diciembre de 2018
 (pesos)

ETCA-IV-03

TRIMESTRE: CUARTO

Fondo, Programa o Convenio	Datos de la Cuenta Bancaria	
	Institución Bancaria	Número de Cuenta
1 ARRENDAMIENTO DEL CENTRO DE GOBIERNO	BANCOMER	CONTRATO DE FIDEICOMISO 24421-0
2 ARRENDAMIENTO DEL CENTRO DE GOBIERNO	BANCOMER	151480294
3 ARRENDAMIENTO DEL CENTRO DE GOBIERNO	BANCOMER	132762887
4 ARRENDAMIENTO DEL CENTRO DE GOBIERNO	SANTANDER	51382008771
5		
6		
7		
8		
9		
10		

Bajo protesta de decir verdad declaramos que los Estados Financieros y sus Notas, son razonablemente correctos y son responsabilidad del emisor



 Nallely Esther Villa Ruiz
 Auxiliar Contable



 Pedro Orozco Villegas
 Contador


Sistema Estatal de Evaluación
 Relación de Bienes Muebles e Inmuebles que Componen su Patrimonio
 Progreso Fideicomiso Promotor Urbano de Sonora
 Al 31 de Diciembre de 2018
 (pesos)


ETCA-IV-04

TRIMESTRE: CUARTO

Código	Descripción del Bien	Valor en Libros
BIENES MUEBLES		
1		
2		
3		
4		
5		
6	Este formato será requerido únicamente en el informe correspondiente al 2do Trimestre y posteriormente en el de Cuenta Pública.	
7		
8		
9		
BIENES INMUEBLES		
TERRENOS		
10		
11		
EDIFICIOS		
12		
13		
Y DEMAS INMUEBLES		

Bajo protesta de decir verdad declaramos que los Estados Financieros y sus Notas, son razonablemente correctos y son responsabilidad del emisor


 Nallely Esther Villa Ruiz
 Auxiliar Contable


 Pedro Orozco Villegas
 Contador

Metas Programadas y Realizadas

Meta 1: alcanzar ventas por \$16,467,532 por renta de 12 espacios del centro de gobierno, al 31 de Diciembre se ha alcanzado un importe de \$20,760,061 es decir un 126%.

Meta 2: entregar al Fideicomitente y Fideicomisario Gobierno del Estado de Sonora \$10,000,000.00 al 31 de diciembre se ha alcanzado el 100% ya que se le ha entregado al gobierno del estado \$10,000,000.00

Meta 3: decremento de las observaciones de auditoria al informe de la cuenta pública.
Esta meta se cumple al 100% al 31 de diciembre del 2018.

Meta 4: índice de calidad en los informes trimestrales.
Esta meta se cumple al 100% en el cuarto trimestre

PARTIDAS

11301 Sueldos.- Se programan \$1, 543,464.00 y se alcanzan solo 1,362,037.00 es decir solo se ejercen el 88%.

11308 Ayuda para despensa.- Se programan \$66,528.00 y se alcanzan solo 56,220.00 es decir solo se ejercen el 89%.

13101 Prima quinquenal al personal burocrático.- Se programan \$223,518.00 y se alcanzan solo \$207,598.00 es decir solo se ejercen el 93%.

13201 Prima de vacaciones y dominical.- Se programan \$120,998.00 y se realiza una transferencia a la cuenta de indemnizaciones por la cantidad de \$ 3,579.00, y se alcanzan solo 85,986.00 es decir solo se ejercen el 73%.

13202 Aguinaldo o gratificación de fin de año.- Se programan \$252,078.00 y se alcanzan solo \$217,515.00 es decir solo se ejercen el 86%.

15421 Bono día de las madres.- Se programan \$1,200.00 y se alcanzan solo 1,100.00 es decir solo se ejercen el 100%. Ya que se realiza transferencia por \$100.00 a la cuenta de indemnización.

15421 Bono día del padre.- Se programan \$1,200.00 y se alcanzan solo 550.00 es decir solo se ejercen el 100% ya que se realiza una transferencia por \$650.00 a la cuenta de indemnización.

13403 Estímulos al personal de confianza.- Se programan \$117,600.00 y se alcanzan solo 117,600.00 es decir solo se ejercen el 100%.

14101 Cuotas por servicios médicos ISSSTESON.- Se programan \$355,522.00 y se alcanzan solo 255,638.00 es decir solo se ejercen el 72%.

14102 Cuotas por seguro de vida ISSSTESON.- Se programan \$23.00 y se alcanzan solo 12.00 es decir solo se ejercen el 48%.

14103 Cuotas por seguro de retiro al ISSSTESON.- Se programan \$438.00 y se alcanzan solo 237.00 es decir solo se ejercen el 54%.

14104 Asignaciones para préstamos a corto plazo.- Se programan \$8,781.00 y se alcanzan solo 8,427.00 es decir solo se ejercen el 96%.

14106 Otras prestaciones de seguridad social.- Se programan \$395,123.00 y se alcanzan solo 320,228.00 es decir se ejercen el 81%.

14107 Cuotas para infraestructura, equipamiento y mantenimiento.- Se programan \$17,562.00 y se alcanzan solo 16,854.00 es decir solo se ejercen el 96%.

15201.- Indemnizaciones al personal Se programan \$0.00 y se alcanzan solo 4,329.00 y se le realiza una transferencia de las cuentas de prima vacacional \$3,579.00, de bono día de las madres \$100.00 y \$650.00 bono del día del padre, es decir solo se ejercen el 100%.

2000 materiales y suministros

21101 Materiales útiles y equipos menores de oficina.- Se programan \$30,000.00 y se alcanzan solo 24,557.00 es decir solo se ejercen el 82%.

21401 Materiales y útiles para el procesamiento en eq. Y bienes informáticos.- Se programan \$30,000.00 y se alcanzan solo 23,060.000 es decir se ejerce el 77%.

21501 Material para Información.- Se programan \$1,000.00 y se alcanzan solo 0 es decir se ejerce el 0%.

21601 Material de Limpieza.- Se programan \$3,000.00 y se alcanzan solo .00 es decir se ejerce el 0%.

22101 Productos alimenticios para el personal en las Instalaciones.- Se programan \$3,600.00 y se alcanzan solo 4,332.00 es decir se ejerce el 120%.

23501 Productos químicos, farmacéuticos y de laboratorio adquiridos como materia prima Se programan \$1,200.00 y se alcanzan solo .00 es decir solo se ejercen el 0%.

24601 Material eléctrico y electrónico.- Se programan \$9,700.00 y se alcanzan solo .00 es decir solo se ejercen el 0%.

3000 Servicios Generales

31101 Energía Eléctrica.- Se programan \$40,425.00 y se alcanzan solo 22,004.00 es decir solo se ejercen el 55%. Se realiza una transferencia por \$630.00 a la cuenta de agua potable

31301 Agua Potable.- Se programan \$840.00 y se alcanzan 1,470.00 es decir solo se ejercen el 100%. Ya que se realiza una transferencia por \$630.00 de la cuenta de energía eléctrica.

31401 Telefonía tradicional.- Se programan \$30,000.00 y se alcanzan solo 23,084.00 es decir solo se ejercen el 77%.

33101 Servicios legales de contabilidad auditorías y relacionados.- Se programan \$666,999.00 y se alcanzan solo 367,046.00 es decir solo se ejercen el 55%.

34101 Servicios Financieros y bancarios.- Se programan \$600,000.00 y se alcanzan solo 421,555.00 es decir solo se ejercen el 70%.

SISTEMA ESTATAL DE EVALUACION
PROGRESO FIDEICOMISO PROMOTOR URBANO DE SONORA
ANALISIS DE LAS VARIACIONES PROGRAMATICO-PRESUPUESTAL

ANEXO
CUARTO TRIMESTRE 2018

35101 Mantenimiento y Conservación de inmuebles.- Se programan \$868,363.00 y se alcanzan solo 22,617.00 es decir solo se ejercen el 3%.

35302 Mantenimiento y Conservación de Bienes Informáticos.- Se programan \$30,000.00 y se alcanzan solo 17,678.00 es decir solo se ejercen el 59%.

35701 Mantenimiento y Conservación de Maquinaria y Equipo.- Se programan \$8,000.00 y se alcanzan solo 6,590.00 es decir solo se ejercen el 82%.

35801 Servicios de Limpieza y manejo de desechos.- Se programan \$81,900.00 y se alcanzan 63,028.00 es decir se ejerce el 77%.

37901.- cuotas.- Se programan \$860.00 y se alcanzan 0 es decir se ejerce el 0%.

38101 Gasto Ceremonial.- Se programan \$24,610.00 y se alcanzan solo 9,655.00 es decir solo se ejercen el 39%.

39201 Impuestos y derechos.- Se programan \$833,000.00 y se alcanzan 820,682.00 es decir se ejerce el 99%.

5000 bienes muebles, inmuebles e intangibles

51101 muebles de oficina y estantería.- Se programan \$40,000.00 y se alcanzan 0.00 es decir se ejerce el 0%.

56401 sistema de aire acondicionado.- Se programan \$60,000.00 y se alcanzan 0.00 es decir se ejerce el 0%.

9000 Deuda pública

9000.- entregas al fideicomitente.- Se programan \$10,000,000.00 y se alcanzan 10,000,000.00 es decir se ejerce el 100%. Este recurso se entrega mensualmente \$833,333.33 al fideicomitente y fideicomisario gobierno del estado de sonora.

91201 amortización de la deuda interna por emisión de títulos y.- Se programan \$17,499,184.00 y se alcanzan 17,499,184.00 es decir se ejerce el 100%.

91202 pago de intereses de corto plazo.- Se programan \$33,696,078.00 y se alcanzan 36,021,315.00 es decir se ejerce el 100% ya que tiene una ampliación de 2,325,237.00


NALLELY VILLA RUIZ


PEDRO OROZCO VILLEGAS