

Sistema Estatal de Evaluación
Estado Analítico del Ejercicio Presupuesto de Egresos
Clasificación por Objeto del Gasto (Capítulo y Concepto)
Progreso Fideicomiso Promotor Urbano de Sonora
Del 01 de Enero al 31 de Marzo de 2019


ETCA-II-04

Ejercicio del Presupuesto por Capítulo del Gasto	TRIMESTRE: PRIMERO					
	Egresos Aprobado Anual (1)	Ampliaciones/ (Reducciones) (2)	Egresos Modificado Anual (3=1+2)	Egresos Devengado Acumulado (4)	Egresos Pagado Acumulado (5)	Subejercicio (6 = 3 - 4)
Servicios Personales	2,899,999	0	2,899,999	565,686	565,686	2,334,313
Remuneraciones al Personal de Carácter Permanente	1,500,480	0	1,500,480	374,940	374,940	1,125,540
Remuneraciones al Personal de Carácter Transitorio	680,665	0	680,665	83,725	83,725	596,940
Remuneraciones Adicionales y Especiales	717,054	0	717,054	107,021	107,021	610,033
Seguridad Social	1,800	0	1,800	0	0	1,800
Otras Prestaciones Sociales y Económicas	0	0	0	0	0	0
Previsiones	0	0	0	0	0	0
Pago de Estímulos a Servidores Públicos	0	0	0	0	0	0
Materiales y Suministros	125,283	0	125,283	50,323	50,323	74,960
Materiales de Administración, Emisión de Documentos y Artículos Oficiales	73,274	0	73,274	9,758	9,758	63,516
Alimentos y Utensilios	3,600	0	3,600	992	992	2,608
Materias Primas y Materiales de Producción y Comercialización	1,200	0	1,200	0	0	1,200
Materiales y Artículos de Construcción y de Reparación	47,209	0	47,209	39,573	39,573	7,636
Productos Químicos, Farmacéuticos y de Laboratorio	0	0	0	0	0	0
Combustibles, Lubricantes y Aditivos	0	0	0	0	0	0
Vestuario, Blancos, Prendas de Protección y Artículos Deportivos	0	0	0	0	0	0
Materiales y Suministros Para Seguridad	0	0	0	0	0	0
Herramientas, Refacciones y Accesorios Menores	0	0	0	0	0	0
Servicios Generales	3,606,926	0	3,606,926	919,685	919,685	2,687,241
Servicios Básicos	60,437	0	60,437	7,978	7,978	52,459
Servicios de Arrendamiento	450,000	0	450,000	11,250	11,250	438,750
Servicios Profesionales, Científicos, Técnicos y Otros Servicios	500,000	0	500,000	119,655	119,655	380,345
Servicios Financieros, Bancarios y Comerciales	1,786,903	0	1,786,903	15,402	15,402	1,771,501
Servicios de Instalación, Reparación, Mantenimiento y Conservación	0	0	0	0	0	0
Servicios de Comunicación Social y Publicidad	0	0	0	0	0	0
Servicios de Traslado y Viáticos	0	0	0	0	0	0
Servicios Oficiales	0	0	0	0	0	0
Otros Servicios Generales	0	0	0	0	0	0
Transferencias, Asignaciones, Subsidios y Otras Ayudas	809,586	0	809,586	765,400	765,400	44,186
Transferencias Internas y Asignaciones al Sector Público	0	0	0	0	0	0
Transferencias al Resto del Sector Público	0	0	0	0	0	0
Subsidios y Subvenciones	0	0	0	0	0	0
Ayudas Sociales	0	0	0	0	0	0
Pensiones y Jubilaciones	0	0	0	0	0	0
Transferencias a Fideicomisos, Mandatos y Otros Análogos	0	0	0	0	0	0
Transferencias a la Seguridad Social	0	0	0	0	0	0
Donativos	0	0	0	0	0	0
Transferencias al Exterior	0	0	0	0	0	0
Bienes Muebles, Inmuebles e Intangibles	0	0	0	0	0	0
Mobiliario y Equipo de Administración	0	0	0	0	0	0
Mobiliario y Equipo Educativo y Recreativo	0	0	0	0	0	0
Equipo e Instrumental Médico y de Laboratorio	0	0	0	0	0	0
Vehículos y Equipo de Transporte	0	0	0	0	0	0
Equipo de Defensa y Seguridad	0	0	0	0	0	0
Maquinaria, Otros Equipos y Herramientas	0	0	0	0	0	0
Activos Biológicos	0	0	0	0	0	0
Bienes Inmuebles	0	0	0	0	0	0
Activos Intangibles	0	0	0	0	0	0
Inversión Pública	0	0	0	0	0	0
Obra Pública en Bienes de Dominio Público	0	0	0	0	0	0
Obra Pública en Bienes Propios	0	0	0	0	0	0
Proyectos Productivos y Acciones de Fomento	0	0	0	0	0	0
Inversiones Financieras y Otras Provisiones	10,000,000	0	10,000,000	2,500,000	2,500,000	7,500,000
Inversiones Para el Fomento de Actividades Productivas	0	0	0	0	0	0
Acciones y Participaciones de Capital	10,000,000	0	10,000,000	2,500,000	2,500,000	7,500,000

Compra de Títulos y Valores			0			0
Concesión de Préstamos			0			0
Inversiones en Fideicomisos, Mandatos y Otros Análogos			0			0
Otras Inversiones Financieras			0			0
Provisiones para Contingencias y Otras Erogaciones Especiales			0			0
Participaciones y Aportaciones	0	0		0	0	0
Participaciones			0			0
Aportaciones			0			0
Convenios			0			0
Deuda Pública	0	13,944,710	13,944,710	13,944,710	13,944,710	0
Amortización de la Deuda Pública		4,800,258	4,800,258	4,800,258	4,800,258	0
Intereses de la Deuda Pública		9,144,452	9,144,452	9,144,452	9,144,452	0
Comisiones de la Deuda Pública			0			0
Gastos de la Deuda Pública			0			0
Costo por Coberturas			0			0
Apoyos Financieros			0			0
Adeudos de Ejercicios Fiscales Anteriores (Adefas)			0			0
Total del Gasto	16,632,298	13,944,710	30,576,918	17,989,404	17,989,404	12,596,514



 Nallely Esther Villa Ruiz
 Auxiliar Contable



 Pedro Orazco Villegas
 Contador

**Sistema Estatal de Evaluación
Progreso Fideicomiso Promotor Urbano de Sonora**

ETCA-II-05

Estado Analítico del Ejercicio del Presupuesto de Egresos Detallado - LDF

Clasificación por Objeto del Gasto (Capítulo y Concepto)

Del 01 de Enero al 31 de Marzo de 2010

(PESOS)

TRIMESTRE: PRIMERO

Concepto (a)	Egresos					Subejercicio (a)
	Aprobado (b)	Ampliaciones/ Reducciones	Modificados	Devergado	Pagado	
I. Gasto No Etiquetado (I=A+B+C+D+E+F+G+H+I)						
A. Servicios Personales (A=A1+A2+A3+A4+A5+A6)	16,632,268.00	13,946,718.00	30,576,916.00	17,989,494.00	17,099,494.00	12,585,514.00
a1) Remuneraciones al Personal de Carácter Permanente	2,399,989.00	-	2,819,909.00	989,889.00	869,889.00	2,334,313.00
a2) Remuneraciones al Personal de Carácter Transitorio	1,500,480.00	-	1,500,480.00	374,940.00	374,940.00	1,125,540.00
a3) Remuneraciones Adicionales y Especiales	-	-	-	-	-	-
a4) Seguridad Social	990,661.00	-	990,661.00	83,725.00	83,725.00	594,940.00
a5) Otras Prestaciones Sociales y Económicas	717,054.00	-	717,054.00	107,021.00	107,021.00	610,033.00
a6) Prestaciones	1,800.00	-	1,800.00	-	-	1,800.00
a7) Pago de Estímulos a Servidores Públicos	-	-	-	-	-	-
B. Materiales y Suministros (B=B1+B2+B3+B4+B5+B6+B7)	125,769.00	-	125,769.00	50,323.00	50,323.00	34,960.00
b1) Materiales de Administración, Emisión de Documentos y Artículos Oficiales	73,274.00	-	73,274.00	9,798.00	9,798.00	63,516.00
b2) Alimentos y Utensilios	3,650.00	-	3,650.00	960.00	960.00	2,690.00
b3) Materiales Puros y Materiales de Producción y Comercialización	1,200.00	-	1,200.00	-	-	1,200.00
b4) Materiales y Artículos de Construcción y de Reparación	47,289.00	-	47,289.00	36,573.00	36,573.00	7,638.00
b5) Productos Químicos, Farmacéuticos y de Laboratorio	-	-	-	-	-	-
b6) Combustibles, Lubricantes y Aditivos	-	-	-	-	-	-
b7) Vestuario, Boleto, Pasajes de Profesión y Artículos Deportivos	-	-	-	-	-	-
b8) Materiales y Suministros Para Seguridad	-	-	-	-	-	-
b9) Herramientas, Refacciones y Accesorios Menores	-	-	-	-	-	-
C. Servicios Generales (C=C1+C2+C3+C4+C5+C6+C7)	3,606,628.00	-	3,606,628.00	919,895.00	919,895.00	2,687,211.00
c1) Servicios Básicos	80,437.00	-	80,437.00	7,978.00	7,978.00	72,459.00
c2) Servicios de Asesoramiento	-	-	-	-	-	-
c3) Servicios Profesionales, Científicos, Técnicos y Otros Servicios	450,000.00	-	450,000.00	11,250.00	11,250.00	438,750.00
c4) Servicios Financieros, Bancarios y Comerciales	500,000.00	-	500,000.00	119,055.00	119,055.00	380,945.00
c5) Servicios de Instalación, Reparación, Mantenimiento y Conservación	1,780,903.00	-	1,780,903.00	15,492.00	15,492.00	1,771,501.00
c6) Servicios de Comunicación Social y Publicidad	-	-	-	-	-	-
c7) Servicios de Tratamiento y Vigilancia	-	-	-	-	-	-
c8) Servicios Oficiales	-	-	-	-	-	-
c9) Otros Servicios Generales	800,580.00	-	800,580.00	765,400.00	765,400.00	44,180.00
D. Transferencias, Asignaciones, Subsidios y Otros Ayudas (D=D1+D2+D3+D4+D5+D6+D7+D8+D9)	-	-	-	-	-	-
d1) Transferencias Internas y Asignaciones al Sector Público	-	-	-	-	-	-
d2) Transferencias al Resto del Sector Público	-	-	-	-	-	-
d3) Subsidios y Subvenciones	-	-	-	-	-	-
d4) Ayudas Sociales	-	-	-	-	-	-
d5) Pensiones y Jubilaciones	-	-	-	-	-	-
d6) Transferencias a Fiduciarios, Mandatos y Otros Análogos	-	-	-	-	-	-
d7) Transferencias a la Seguridad Social	-	-	-	-	-	-
d8) Derivados	-	-	-	-	-	-
d9) Transferencias al Exterior	-	-	-	-	-	-
E. Bienes Muebles, Intangibles e Intagibles (E=E1+E2+E3+E4+E5+E6+E7+E8+E9)	-	-	-	-	-	-
e1) Mobiliario y Equipo de Administración	-	-	-	-	-	-
e2) Mobiliario y Equipo Educativo y Recreativo	-	-	-	-	-	-
e3) Equipo e Instrumental Médico y de Laboratorio	-	-	-	-	-	-
e4) Vehículos y Equipo de Transporte	-	-	-	-	-	-
e5) Equipo de Defensa y Seguridad	-	-	-	-	-	-
e6) Maquinaria, Otros Equipos y Herramientas	-	-	-	-	-	-
e7) Activos Biológicos	-	-	-	-	-	-
e8) Bienes Intangibles	-	-	-	-	-	-
e9) Activos Intangibles	-	-	-	-	-	-
F. Inversión Pública (F=F1+F2+F3)	-	-	-	-	-	-
f1) Obras Públicas en Bienes de Dominio Público	-	-	-	-	-	-
f2) Obras Públicas en Bienes Propios	-	-	-	-	-	-
f3) Proyectos Productivos y Análisis de Fomento	-	-	-	-	-	-
G. Inversiones Financieras y Otros Préstamos (G=G1+G2+G3+G4+G5+G6+G7)	10,000,000.00	-	10,000,000.00	2,800,000.00	2,500,000.00	7,500,000.00
g1) Inversiones Para el Fomento de Actividades Productivas	-	-	-	-	-	-

g2) Acciones y Participaciones de Capital	10,000,000.00		10,000,000.00	2,500,000.00	2,500,000.00	7,500,000.00
g3) Compra de Títulos y Valores						
g4) Concesión de Prestamos						
g5) Inversiones en Filiales, Sociedades, Mandatos y Otros Análogos						
Fideicomisos de Desembolsos Naturales (Informes)						
g6) Otras Inversiones Financieras						
g7) Provisiones para Contingencias y Otros Erogaciones Especiales						
H. Participaciones y Aportaciones (H1+H2+H3)						
H1) Participaciones						
H2) Aportaciones						
H3) Convenios						
I. Deuda Pública (I1+I2+I3+I4+I5+I6+I7)						
I1) Amortización de la Deuda Pública	13,944,710.00		13,944,710.00	13,944,710.00	13,944,710.00	
I2) Intereses de la Deuda Pública	4,800,258.00		4,800,258.00	4,800,258.00	4,800,258.00	
I3) Contribuciones de la Deuda Pública	9,144,452.00		9,144,452.00	9,144,452.00	9,144,452.00	
I4) Bonos de la Deuda Pública						
I5) Dólar por Coberturas						
I6) Apoyos Financieros						
I7) Adulterio de Ejercicios Fiscales Anteriores (ADEFAS)						
J. Gasto Etiquetado (J1+J2+J3+J4+J5+J6+J7)						
A. Servicios Personales (A1+A2+A3+A4+A5+A6+A7)						
A1) Remuneraciones al Personal de Carácter Permanente						
A2) Remuneraciones al Personal de Carácter Transitorio						
A3) Remuneraciones Adicionales y Especiales						
A4) Seguridad Social						
A5) Otras Prestaciones Sociales y Estándares						
A6) Provisiones						
A7) Pago de Estruclas a Servidores Públicos						
B. Materiales y Suministros (B1+B2+B3+B4+B5+B6+B7+B8+B9)						
B1) Materiales de Administración, Emisión de Documentos y Artículos Oficiales						
B2) Alimentos y Utensilios						
B3) Materiales Puros y Metales de Producción y Comercialización						
B4) Materiales y Artículos de Construcción y de Reparación						
B5) Productos Químicos, Farmacológicos y de Laboratorio						
B6) Combustibles, Lubricantes y Aditivos						
B7) Varios, Blancos, Prendas de Protección y Artículos Deportivos						
B8) Materiales y Suministros Pura Seguridad						
B9) Herramientas, Refacciones y Accesorios Menores						
C. Servicios Generales (C1+C2+C3+C4+C5+C6+C7+C8+C9)						
C1) Servicios Básicos						
C2) Servicios de Alimentación						
C3) Servicios Profesionales, Científicos, Técnicos y Otros Servicios						
C4) Servicios Financieros, Bancarios y Comerciales						
C5) Servicios de Instalación, Reparación, Mantenimiento y Conservación						
C6) Servicios de Comunicación Social y Publicidad						
C7) Servicios de Tránsito y Vuelos						
C8) Servicios Oficiales						
C9) Otros Servicios Generales						
D. Transferencias, Asignaciones, Subsidios y Otras Ayudas (D1+D2+D3+D4+D5+D6+D7+D8+D9)						
D1) Transferencias Internas y Asignaciones al Sector Público						
D2) Transferencias al Resto del Sector Público						
D3) Subsidios y Subvenciones						
D4) Ayudas Sociales						
D5) Pensiones y Jubilaciones						
D6) Transferencias a Filiales, Sociedades, Mandatos y Otros Análogos						
D7) Transferencias a la Seguridad Social						
D8) Donativos						
D9) Transferencias al Externo						
E. Bienes Muebles, Intangibles e Intangible (E1+E2+E3+E4+E5+E6+E7+E8+E9)						
E1) Mobiliario y Equipo de Administración						
E2) Mobiliario y Equipo Educativo y Recreativo						
E3) Equipo e Instrumental Médico y de Laboratorio						
E4) Vehículos y Equipo de Transporte						
E5) Equipo de Defensa y Seguridad						
E6) Maquinaria, Otros Equipos e Herramientas						
E7) Activos Biológicos						

e) Bienes Inmuebles						
e) Activos Intangibles						
F. Inversión Pública (F=H+I2+E3)						
f1) Obra Pública en Bienes de Dominio Público						
f2) Obra Pública en Bienes Propios						
f3) Proyectos Productivos y Acciones de Fomento						
G. Inversiones Pasivas y Otras Provisiones (G=g1+g2+g3+g4+g5+g6+g7)						
g1) Inversiones Para el Fomento de Actividades Productivas						
g2) Acciones y Participaciones de Capital						
g3) Compra de Títulos y Valores						
g4) Cesación de Préstamos						
g5) Inversiones en Fideicomisos, Mandatos y Otros Asilados						
Fideicomiso de Casales Naturales (Fideicomiso)						
g6) Otras Inversiones Financieras						
g7) Provisiones para Contingencias y Otras Cargadas Especiales						
H. Postergaciones y Aportaciones (H=h1+I2+I3)						
h1) Participaciones						
h2) Aportaciones						
h3) Comisos						
I. Deuda Pública (I=i1+I2+I3+I4+I5+I6+I7)						
i1) Amortización de la Deuda Pública						
i2) Intereses de la Deuda Pública						
i3) Comisiones de la Deuda Pública						
i4) Gastos de la Deuda Pública						
i5) Costo por Coberturas						
i6) Apoyos Financieros						
i7) Adoulos de Ejercidos Fiscales Anteriores (ADEFAS)						
II. Total de Egresos (II = I + J)	16,632,268.00	13,846,719.00	30,876,918.00	17,303,484.00	17,580,494.00	12,866,914.00

Nallely Esther Villa Ruiz
Nallely Esther Villa Ruiz
 Auxiliar Contable

Pedro Orozco Villegas
Pedro Orozco Villegas
 Contador

Sistema Estatal de Evaluación
 Estado Analítico del Ejercicio Presupuesto de Egresos
 Clasificación Económica (por Tipo de Gasto)
 Progreso Fideicomiso Promotor Urbano de Sonora
 Del 01 de Enero al 31 de Marzo de 2019

ETCA-II-06

(PESOS)

TRIMESTRE: PRIMERO

Concepto	Egresos Aprobado Anual (1)	Ampliaciones/ (Reducciones) (2)	Egresos Modificado Anual (3=1+2)	Egresos Devengado Acumulado (4)	Egresos Pagado Acumulado (5)	Subejercicio (6 = 3 - 4)
Gasto Corriente	6,632,208		6,632,208	1,635,694	1,635,694	5,096,514
Gasto de Capital	10,000,000		10,000,000	2,500,000	2,500,000	7,500,000
Amortización de la Deuda y Disminución de Pasivos	0	13,944,710	13,944,710	13,944,710	13,944,710	0
Pensiones y Jubilaciones			0			0
Participaciones			0			0
Total del Gasto	16,632,208	13,944,710	30,576,918	17,980,404	17,980,404	12,596,514


 Nallely Esther Villa Ruiz
 Auxiliar Contable


 Pedro Orozco Villegas
 Contador


Sistema Estatal de Evaluación
 Estado Analítico del Ejercicio Presupuesto de Egresos
 Clasificación Administrativa (Por Unidad Administrativa)
 Progreso Fideicomiso Promotor Urbano de Sonora
 Del 01 de Enero al 31 de Marzo de 2019

ETCA-II-07

(PESOS)

TRIMESTRE: PRIMERO

Clasificación Administrativa (Por Unidad Administrativa)	Egresos Aprobado Anual (1)	Ampliaciones/ (Reducciones) (2)	Egresos Modificado Anual (3=1+2)	Egresos Devengado Acumulado (4)	Egresos Pagado Acumulado (5)	Subejercicio (6 = 3 - 4)
Dirección General	16,632,208	13,944,710	30,576,918	17,980,404	17,980,404	12,596,514
Unidad Administrativa 2			0			0
Unidad Administrativa 3			0			0
Unidad Administrativa 4			0			0
Unidad Administrativa 5			0			0
Unidad Administrativa 6			0			0
Unidad Administrativa 7			0			0
Unidad Administrativa 8			0			0
Unidad Administrativa 9			0			0
Total del Gasto	16,632,208	13,944,710	30,576,918	17,980,404	17,980,404	12,596,514


 Nallely Esther Villa Ruiz
 Auxiliar Contable


 Pedro Orozco Villegas
 Contador

Sistema Estatal de Evaluación
Progreso Fideicomiso Promotor Urbano de Sonora
 Estado Analítico del Ejercicio del Presupuesto de Egresos Detallado - LDF
 Clasificación Administrativa
 Del 01 de Enero al 31 de Marzo de 2019

ETCA-II-08

(PESOS)

TRIMESTRE: **PRIMERO**

Concepto (c)	Egresos					Subejercicio (e)
	Aprobado (d)	Ampliaciones/ (Reducciones)	Modificado	Devengado	Pagado	
I. Gasto No Etiquetado (I=A+B+C+D+E+F+G+H)	16,632,208.00	13,944,710.00	30,576,918.00	17,980,404.00	17,980,404.00	12,596,514.00
A. Dirección General	16,632,208.00	13,944,710.00	30,576,918.00	17,980,404.00	17,980,404.00	12,596,514.00
B. Dependencia o Unidad Administrativa 2						
C. Dependencia o Unidad Administrativa 3						
D. Dependencia o Unidad Administrativa 4						
E. Dependencia o Unidad Administrativa 5						
F. Dependencia o Unidad Administrativa 6						
G. Dependencia o Unidad Administrativa 7						
H. Dependencia o Unidad Administrativa xx						
II. Gasto Etiquetado (II=A+B+C+D+E+F+G+H)						
A. Dependencia o Unidad Administrativa 1						
B. Dependencia o Unidad Administrativa 2						
C. Dependencia o Unidad Administrativa 3						
D. Dependencia o Unidad Administrativa 4						
E. Dependencia o Unidad Administrativa 5						
F. Dependencia o Unidad Administrativa 6						
G. Dependencia o Unidad Administrativa 7						
H. Dependencia o Unidad Administrativa xx						
III. Total de Egresos (III = I + II)	16,632,208.00	13,944,710.00	30,576,918.00	17,980,404.00	17,980,404.00	12,596,514.00



Nallely Esther Villa Ruiz
Auxiliar Contable



Pedro Orozco Villegas
Contador

Sistema Estatal de Evaluación
 Estado Analítico del Ejercicio Presupuesto de Egresos
 Clasificación Administrativa (Por Poderes)
 Progreso Fideicomiso Promotor Urbano de Sonora
 Del 01 de Enero al 31 de Marzo de 2019
 (PESOS)

ETCA-II-09

TRIMESTRE: PRIMERO

Clasificación Administrativa (Por Poderes)	Egresos Aprobado Anual (1)	Ampliaciones/ (Reducciones) (2)	Egresos Modificado Anual (3=1+2)	Egresos Devengado Acumulado (4)	Egresos Pagado Acumulado (5)	Subejercicio (6 = 3 - 4)
Poder Ejecutivo	16,632,208	13,944,710	30,576,918	17,980,404	17,980,404	12,596,514
Poder Legislativo			0			0
Poder Judicial			0			0
Órganos Autónomos			0			0
Total del Gasto	16,632,208	13,944,710	30,576,918	17,980,404	17,980,404	12,596,514



Nallely Esther Villa Ruiz
Auxiliar Contable



Pedro Orozco Villegas
Contador


Sistema Estatal de Evaluación
 Estado Analítico del Ejercicio Presupuesto de Egresos
 Clasificación Administrativa (Por Tipo de Organismos o Entidad Paraestatal)
 Progreso Fideicomiso Promotor Urbano de Sonora
 Del 01 de Enero al 31 de Marzo de 2019

ETCA-II-10

(PESOS)

TRIMESTRE: PRIMERO

Concepto	Egresos Aprobado Anual (1)	Ampliaciones/ (Reducciones) (2)	Egresos Modificado Anual (3=1+2)	Egresos Devengado Acumulado (4)	Egresos Pagado Acumulado (5)	Subejercicio (6 = 3 - 4)
Entidades Paraestatales y Fideicomisos No Empresariales y No Financieros	16,632,208	13,944,710	30,576,918	17,980,404	17,980,404	12,596,514
Instituciones Públicas de la Seguridad Social			0			0
Entidades Paraestatales Empresariales No Financieras con Participación Estatal Mayoritaria			0			0
Fideicomisos Empresariales No Financieros con Participación Estatal Mayoritaria			0			0
Entidades Paraestatales Empresariales Financieras Monetarias con Participación Estatal Mayoritaria			0			0
Entidades Paraestatales Empresariales Financieras No Monetarias con Participación Estatal Mayoritaria			0			0
Fideicomisos Financieros Públicos con Participación Estatal Mayoritaria			0			0
Total del Gasto	16,632,208	13,944,710	30,576,918	17,980,404	17,980,404	12,596,514


 Nallely Esther Villa Ruiz
 Auxiliar Contable



 Pedro Orozco Villegas
 Contador


Sistema Estatal de Evaluación
 Estado Analítico del Ejercicio Presupuesto de Egresos
 Clasificación Funcional (Finalidad y Función)
 Progreso Fideicomiso Promotor Urbano de Sonora
 Del 01 de Enero al 31 de Marzo de 2019
 (PESOS)

ETCA-II-11

TRIMESTRE: PRIMERO

Concepto	Egresos Aprobado Anual (1)	Ampliaciones/Reducciones (2)	Egresos Modificado Anual (3=1+2)	Egresos Devengado Acumulado (4)	Egresos Pagado Acumulado (5)	Subejercicio (6 = 3 - 4)
Gobierno	16,632,208	13,944,710	30,576,918	17,980,404	17,980,404	12,596,514
Legislación			0			0
Justicia			0			0
Coordinación de la Política de Gobierno	16,632,208	13,944,710	30,576,918	17,980,404	17,980,404	12,596,514
Relaciones Exteriores			0			0
Asuntos Financieros y Hacendarios			0			0
Seguridad Nacional			0			0
Asuntos de Orden Público y Seguridad Interior			0			0
Otros Servicios Generales			0			0
Desarrollo Social	0	0	0	0	0	0
Protección Ambiental			0			0
Viviendas y Servicios a la Comunidad			0			0
Salud			0			0
Recreación, Cultura y Otras Manifestaciones Sociales			0			0
Educación			0			0
Protección Social			0			0
Otros Asuntos Sociales			0			0
Desarrollo Económico	0	0	0	0	0	0
Asuntos Económicos, Comerciales y Laborales en General			0			0
Agropecuaria, Silvicultura, Pesca y Caza			0			0
Combustibles y Energía			0			0
Minería, Manufacturas y Construcción			0			0
Transporte			0			0
Comunicaciones			0			0
Turismo			0			0
Ciencia, Tecnología e Innovación			0			0
Otras Industrias y Otros Asuntos Económicos			0			0
Otras No Clasificadas en funciones anteriores	0	0	0	0	0	0
Transacciones de la Deuda Pública / Costo financiero de la Deuda	0	0	0	0	0	0
Transferencias, Participaciones y Aportaciones entre Diferentes Niveles y Órdenes de gobierno			0			0
Saneamiento del Sistema Financiero			0			0
Adeudos de ejercicios Fiscales Anteriores			0			0
Total del Gasto	16,632,208	13,944,710	30,576,918	17,980,404	17,980,404	12,596,514


 Nallely Esther Villa Ruiz
 Auxiliar Contable


 Pedro Orozco Villegas
 Contador

Sistema Estatal de Evaluación
Progreso Fideicomiso Promotor Urbano de Sonora
 Estado Analítico del Ejercicio del Presupuesto de Egresos Detallado - LDF
 Clasificación Funcional (Finalidad y Función)
 Del 01 de Enero al 31 de Marzo de 2019
 (PESOS)

ETCA-II-12

TRIMESTRE: PRIMERO

Concepto (c)	Egresos					Subejercicio (e)
	Aprobado (d)	Ampliaciones/ (Reducciones)	Modificado	Devengado	Pagado	
I. Gasto No Etiquetado (I=A+B+C+D)	16,632,208.00	13,944,710.00	30,576,918.00	17,980,404.00	17,980,404.00	12,596,514.00
A. Gobierno (A=a1+a2+a3+a4+a5+a6+a7+a8)	16,632,208.00	13,944,710.00	30,576,918.00	17,980,404.00	17,980,404.00	12,596,514.00
a1) Legislación			-			-
a2) Justicia			-			-
a3) Coordinación de la Política de Gobierno	16,632,208.00	13,944,710.00	30,576,918.00	17,980,404.00	17,980,404.00	12,596,514.00
a4) Relaciones Exteriores			-			-
a5) Asuntos Financieros y Hacendarios			-			-
a6) Seguridad Nacional			-			-
a7) Asuntos de Orden Público y de Seguridad Interior			-			-
a8) Otros Servicios Generales			-			-
B. Desarrollo Social (B=b1+b2+b3+b4+b5+b6+b7)			-			-
b1) Protección Ambiental			-			-
b2) Vivienda y Servicios a la Comunidad			-			-
b3) Salud			-			-
b4) Recreación, Cultura y Otras Manifestaciones Sociales			-			-
b5) Educación			-			-
b6) Protección Social			-			-
b7) Otros Asuntos Sociales			-			-
C. Desarrollo Económico (C=c1+c2+c3+c4+c5+c6+c7+c8+c9)			-			-
c1) Asuntos Económicos, Comerciales y Laborales en General			-			-
c2) Agropecuaria, Silvicultura, Pesca y Caza			-			-
c3) Combustibles y Energía			-			-
c4) Minería, Manufacturas y Construcción			-			-
c5) Transporte			-			-

Concepto (c)	Egresos					Subejercicio (e)
	Aprobado (d)	Ampliaciones/ (Reducciones)	Modificado	Devengado	Pagado	
d6) Comunicaciones	-	-	-	-	-	-
d7) Turismo	-	-	-	-	-	-
e2) Ciencia, Tecnología e Innovación	-	-	-	-	-	-
e3) Otras Industrias y Otros Asuntos Económicos	-	-	-	-	-	-
D. Otras No Clasificadas en Funciones Anteriores (D=d1+d2+d3+d4)	-	-	-	-	-	-
d1) Transacciones de la Deuda Pública / Costo Financiero de la Deuda	-	-	-	-	-	-
d2) Transferencias, Participaciones y Aportaciones Entre Diferentes Niveles y Ordenes de Gobierno	-	-	-	-	-	-
d3) saneamiento del Sistema Financiero	-	-	-	-	-	-
d4) Adeudos de Ejercicios Fiscales Anteriores	-	-	-	-	-	-
II. Gasto Etiquetado (II=A+B+C+D)	-	-	-	-	-	-
A. Gobierno (A=a1+a2+a3+a4+a5+a6+a7+a8)	-	-	-	-	-	-
a1) Legislación	-	-	-	-	-	-
a2) Justicia	-	-	-	-	-	-
a3) Coordinación de la Política de Gobierno	-	-	-	-	-	-
a4) Relaciones Exteriores	-	-	-	-	-	-
a5) Asuntos Financieros y Hacendarios	-	-	-	-	-	-
a6) Seguridad Nacional	-	-	-	-	-	-
a7) Asuntos de Orden Público y de Seguridad Interior	-	-	-	-	-	-
a8) Otros Servicios Generales	-	-	-	-	-	-
B. Desarrollo Social (B=b1+b2+b3+b4+b5+b6+b7)	-	-	-	-	-	-
b1) Protección Ambiental	-	-	-	-	-	-
b2) Vivienda y Servicios a la Comunidad	-	-	-	-	-	-
b3) Salud	-	-	-	-	-	-
b4) Recreación, Cultura y Otras Manifestaciones Sociales	-	-	-	-	-	-
b5) Educación	-	-	-	-	-	-
b6) Protección Social	-	-	-	-	-	-
b7) Otros Asuntos Sociales	-	-	-	-	-	-
C. Desarrollo Económico (C=c1+c2+c3+c4+c5+c6+c7+c8+c9)	-	-	-	-	-	-
c1) Asuntos Económicos, Comerciales y Laborales en General	-	-	-	-	-	-

Concepto (c)	Egresos					Subejercicio (e)
	Aprobado (d)	Ampliaciones/ (Reducciones)	Modificado	Devengado	Pagado	
c2) Agropecuaria, Silvicultura, Pesca y Caza			-			-
c3) Combustibles y Energía			-			-
c4) Minería, Manufacturas y Construcción			-			-
c5) Transporte			-			-
c6) Comunicaciones			-			-
c7) Turismo			-			-
c8) Ciencia, Tecnología e Innovación			-			-
c9) Otras Industrias y Otros Asuntos Económicos			-			-
D. Otras No Clasificadas en Funciones Anteriores (D=d1+d2+d3+d4)			-			-
d1) Transacciones de la Deuda Pública / Costo Financiero de la Deuda	-	-	-	-	-	-
d2) Transferencias, Participaciones y Aportaciones Entre Diferentes Niveles y Órdenes de Gobierno	-	-	-	-	-	-
d3) saneamiento del Sistema Financiero	-	-	-	-	-	-
d4) Adeudos de Ejercicios Fiscales Anteriores	-	-	-	-	-	-
III. Total de Egresos (III = I + II)	16,632,208.00	13,944,710.00	30,576,918.00	17,580,404.00	17,980,404.00	12,596,514.00



Nallely Esther Villa Ruiz
Auxiliar Contable



Pedro Orozco Villegas
Contador

Sistema Estatal de Evaluación
 Estado Analítico del Ejercicio Presupuesto de Egresos
 Por Partida del Gasto
 Progreso Fideicomiso Promotor Urbano de Sonora
 Del 01 de Enero al 31 de Marzo de 2019

ETCA-II-13

(PESOS)


TRIMESTRE: PRIMERO

Ejercicio del Presupuesto por Partida / Descripción		Egresos Aprobado Anual (1)	Ampliaciones/ (Reducciones) (2)	Egresos Modificado Anual (3=1+2)	Egresos Devengado Acumulado (4)	Egresos Pagado Acumulado (5)	Subejercicio (6+3-4)	% Avance Anual (7=6)
1000	Servicios personales	\$ 2,890,090.00	-	\$ 2,890,090.00	\$ 587,686.00	\$ 885,886.00	\$ 2,334,313.00	20%
1100	Remuneraciones al personal de carácter permanente	\$ 1,800,480.00	-	\$ 1,800,480.00	\$ 374,940.00	\$ 374,940.00	\$ 1,125,540.00	25%
113	Sueldo base al personal permanente	1,500,480.00	-	1,500,480.00	374,940.00	374,940.00	1,125,540.00	25%
11301	Sueldos	1,440,000.00	-	1,440,000.00	359,820.00	359,820.00	1,080,180.00	25%
11308	Ayuda para Despesas	60,480.00	-	60,480.00	15,120.00	15,120.00	45,360.00	25%
1300	Remuneraciones adicionales y especiales	\$ 680,666.00	-	\$ 680,666.00	\$ 83,728.00	\$ 83,728.00	\$ 596,940.00	12%
131	Primas por años de servicios efectivos prestados	218,000.00	-	218,000.00	54,328.00	54,328.00	163,672.00	25%
13101	Primas y acreditaciones por años de servicios efectivos prestados al personal	218,000.00	-	218,000.00	54,328.00	54,328.00	163,672.00	25%
132	Primas de vacaciones, dominical y gratificación de fin de año	345,066.00	-	345,066.00	-	-	345,066.00	0%
13201	Prima vacacional	98,566.00	-	98,566.00	-	-	98,566.00	0%
13202	Gratificación por fin de año	246,500.00	-	246,500.00	-	-	246,500.00	0%
134	Compensaciones	117,600.00	-	117,600.00	28,400.00	28,400.00	89,200.00	25%
13403	Estímulos al personal de confianza	117,600.00	-	117,600.00	28,400.00	28,400.00	89,200.00	25%
1400	Seguridad Social	\$ 717,054.00	-	\$ 717,054.00	\$ 107,021.00	\$ 107,021.00	\$ 610,033.00	15%
141	Aportaciones de Seguridad Social	717,054.00	-	717,054.00	107,021.00	107,021.00	610,033.00	15%
14101	Aportaciones al ISSSTE	325,000.00	-	325,000.00	46,355.00	46,355.00	278,645.00	14%
14102	Aportación por Seguro de Vida al ISSSTESON	11.00	-	11.00	3.00	2.00	9.00	18%
14103	Aportación por Seguro de Retiro al ISSSTESON	281.00	-	281.00	47.00	47.00	234.00	17%
14104	Asignación para Prestamos a Corto Plazo	8,871.00	-	8,871.00	1,478.00	1,478.00	7,393.00	17%
14108	Otras Prestaciones de Seguridad Social	384,891.00	-	384,891.00	56,182.00	56,182.00	308,709.00	15%
14107	Aportación para Infraestructura, Equipamiento y Mantenimiento Hospitalario	18,000.00	-	18,000.00	2,957.00	2,957.00	15,043.00	16%
1600	Otras Prestaciones Sociales y Economicas	\$ 1,400.00	-	\$ 1,400.00	\$ -	\$ -	\$ 1,400.00	0%
154	Prestaciones Contractuales	1,400.00	-	1,400.00	-	-	1,400.00	0%
15421	Bono de Día de Madres	1,150.00	-	1,150.00	-	-	1,150.00	0%
15424	Bono del Día del Padre	650.00	-	650.00	-	-	650.00	0%
2000	Materiales y Suministros	\$ 125,283.00	-	\$ 125,283.00	\$ 50,323.00	\$ 50,323.00	\$ 74,960.00	40%
2100	Materiales de Administrador, Emisión de Documentos y Artículos Oficiales	\$ 73,274.00	-	\$ 73,274.00	\$ 9,758.00	\$ 9,758.00	\$ 63,516.00	13%
211	Materiales, Utiles y Equipos Menores de Oficina	37,214.00	-	37,214.00	6,425.00	6,425.00	30,789.00	17%
21107	Materiales, Utiles y Equipos Menores de Oficina	37,214.00	-	37,214.00	6,425.00	6,425.00	30,789.00	17%
214	Materiales, Utiles y Equipos Menores de Tecnología	30,000.00	-	30,000.00	2,902.00	2,902.00	27,098.00	10%
21401	Materiales y Utiles para el Procesamiento de Equipos y Bienes Informáticos	30,000.00	-	30,000.00	2,902.00	2,902.00	27,098.00	10%

Ejercicio del Presupuesto por Partida / Descripción		Egresos Aprobado Anual (1)	Ampliaciones/Reducciones (2)	Egresos Modificado Anual (1+2)	Egresos Devengado Acumulado (3)	Egresos Pagado Acumulado (4)	Subejercicio (5-4)	% Avance Anual (5-3)
215	Material Impreso e Información Digital	3,060.00		3,060.00	431.00	431.00	2,629.00	14%
21501	Material para Información	3,060.00		3,060.00	431.00	431.00	2,629.00	14%
216	Material de Limpieza	3,000.00		3,000.00			3,000.00	0%
21601	Material de Limpieza	3,000.00		3,000.00			3,000.00	0%
220	Alimentos y Utensilios	\$ 3,600.00		\$ 3,600.00	\$ 992.00	\$ 992.00	\$ 2,608.00	28%
221	Productos Alimenticios para Personas	3,600.00		3,600.00	992.00	992.00	2,608.00	28%
22101	Productos Alimenticios para el Personal en las Instalaciones	3,600.00		3,600.00	992.00	992.00	2,608.00	28%
230	Materias Primas y Materiales de Producción	\$ 1,200.00		\$ 1,200.00	\$ -	\$ -	\$ 1,200.00	0%
235	Productos Químicos, Farmacéuticos y de Laboratorio Adquirido Como Materia Prima	1,200.00		1,200.00			1,200.00	0%
23501	Productos Químicos, Farmacéuticos y de Laboratorio Adquirido Como Materia Prima	1,200.00		1,200.00			1,200.00	0%
240	Materiales y Artículos de Construcción y Reparación	\$ 47,209.00		\$ 47,209.00	\$ 39,573.00	\$ 39,573.00	\$ 7,636.00	84%
246	Material Eléctrico y Electrónico	47,209.00		47,209.00	39,573.00	39,573.00	7,636.00	84%
24601	Material Eléctrico y Electrónico	47,209.00		47,209.00	39,573.00	39,573.00	7,636.00	84%
300	Servicios Generales	\$ 3,606,926.00		\$ 3,606,926.00	\$ 119,695.00	\$ 119,695.00	\$ 2,667,231.00	23%
310	Servicios Básicos	\$ 60,437.00		\$ 60,437.00	\$ 7,978.00	\$ 7,978.00	\$ 52,459.00	13%
311	Energía Eléctrica	30,425.00		30,425.00	1,214.00	1,214.00	29,211.00	4%
31101	Energía Eléctrica	30,425.00		30,425.00	1,214.00	1,214.00	29,211.00	4%
313	Agua	2,004.00		2,004.00	1,080.00	1,080.00	924.00	54%
31301	Agua Potable	2,004.00		2,004.00	1,080.00	1,080.00	924.00	54%
314	Telefonía Tradicional	28,008.00		28,008.00	5,684.00	5,684.00	22,324.00	20%
31401	Telefonía Tradicional	28,008.00		28,008.00	5,684.00	5,684.00	22,324.00	20%
330	Servicios Profesionales, Científicos Tecnológicos y Otros Servicios	\$ 450,000.00		\$ 450,000.00	\$ 11,250.00	\$ 11,250.00	\$ 438,750.00	3%
331	Servicios Legales de Contabilidad, Auditorías y Relacionados	450,000.00		450,000.00	11,250.00	11,250.00	438,750.00	3%
33101	Servicios Legales de Contabilidad, Auditorías y Relacionados	450,000.00		450,000.00	11,250.00	11,250.00	438,750.00	3%
340	Servicios Financieros, Bancarios y Comerciales	\$ 500,000.00		\$ 500,000.00	\$ 119,695.00	\$ 119,695.00	\$ 380,305.00	24%
341	Servicios Financieros y Bancarios	500,000.00		500,000.00	119,695.00	119,695.00	380,305.00	24%

Ejercicio del Presupuesto por Partida / Descripción		Egresos Aprobado Anual (1)	Ampliaciones (Reducciones) (2)	Egresos Modificado Anual (3)=(1+2)	Egresos Devengado Acumulado (4)	Egresos Pagado Acumulado (5)	Subejercicio (6)=(3-4)	% Avance Anual (7)=(6/3)
34101	Servicios Financieros y Bancarios	500,000.00		500,000.00	119,655.00	119,655.00	380,345.00	24%
3500	Servicios de Instalación, Reparación, Mantenimiento y Conservación	\$ 1,786,903.00	\$ -	\$ 1,786,903.00	\$ 15,402.00	\$ 15,402.00	\$ 1,771,501.00	1%
351	Conservación y Mantenimiento Menor de Inmuebles	1,667,000.00		1,667,000.00	497.00	497.00	1,666,503.00	0%
35101	Mantenimiento y Conservación de Inmuebles	1,667,000.00		1,667,000.00	497.00	497.00	1,666,503.00	0%
353	Instalación, Reparación y Mantenimiento de Equipo de	30,000.00		30,000.00	3,875.00	3,875.00	26,125.00	13%
35302	Mantenimiento y Conservación de Bienes Informáticos	30,000.00		30,000.00	3,875.00	3,875.00	26,125.00	13%
357	Instalación, Reparación y Mantenimiento de Maquinaria	8,000.00		8,000.00	-	-	8,000.00	0%
35701	Mantenimiento y Conservación de Maquinaria y Equipo	8,000.00		8,000.00	-	-	8,000.00	0%
358	Servicio de Limpieza y Manejo de Desechos	81,000.00		81,000.00	11,030.00	11,030.00	70,870.00	13%
35801	Servicio de Limpieza y Manejo de Desechos	81,000.00		81,000.00	11,030.00	11,030.00	70,870.00	13%
3900	Otros Servicios Generales	\$ 803,586.00	\$ -	\$ 803,586.00	\$ 755,400.00	\$ 755,400.00	\$ 302.00	95%
392	Impuestos y Derechos	759,586.00		759,586.00	759,284.00	759,284.00	302.00	100%
39201	Impuestos y Derechos	759,586.00		759,586.00	759,284.00	759,284.00	302.00	100%
398	Impuestos Sobre Nomina y Otros Que Se Derivan de Una Relación Laboral	50,000.00		50,000.00	5,116.00	5,116.00	-	12%
39801	Impuestos Sobre Nomina	50,000.00		50,000.00	5,116.00	5,116.00	-	12%
7000	Inversiones Financieras y Otras Provisiones	\$ 10,000,000.00		\$ 10,000,000.00	\$ 2,500,000.00	\$ 2,500,000.00	\$ 7,500,000.00	25%
7200	Acciones y Participaciones de Capital	\$ 10,000,000.00		\$ 10,000,000.00	\$ 2,500,000.00	\$ 2,500,000.00	\$ 7,500,000.00	25%
727	Acciones y Participaciones de Capital en el Sector Publico	10,000,000.00		10,000,000.00	2,500,000.00	2,500,000.00	7,500,000.00	25%
72701	Acciones y Participaciones de Capital en el Sector Publico con Fines de Gestion de	10,000,000.00		10,000,000.00	2,500,000.00	2,500,000.00	7,500,000.00	25%
9000	Deuda Publica	\$ -	\$ 13,944,710.00	\$ 13,944,710.00	\$ 13,944,710.00	\$ 13,944,710.00	\$ -	100%
9100	Amortización de la Deuda Publica	-	4,800,258.00	4,800,258.00	4,800,258.00	4,800,258.00	-	100%
911	Amortización de la Deuda Interna con Instituciones de Credito	-	4,800,258.00	4,800,258.00	4,800,258.00	4,800,258.00	-	100%
91101	Amortización de Capital Largo Plazo	-	4,800,258.00	4,800,258.00	4,800,258.00	4,800,258.00	-	100%
9200	Intereses de la Deuda Publica	-	9,144,452.00	9,144,452.00	9,144,452.00	9,144,452.00	-	100%
921	Intereses de la Deuda Interna con Instituciones de Credito	-	9,144,452.00	9,144,452.00	9,144,452.00	9,144,452.00	-	100%
92102	Pago de Intereses de Corto Plazo	-	9,144,452.00	9,144,452.00	9,144,452.00	9,144,452.00	-	100%
Total del Gasto		\$ 15,832,286.00	\$ 13,944,710.00	\$ 30,576,916.00	\$ 15,580,404.00	\$ 17,980,404.00	\$ 12,596,514.00	58%


Nallely Esther Villa Ruiz
Auxiliar Contable


Pedro Orozco Velazquez
Contador


Sistema Estatal de Evaluación
Estado Analítico del Ejercicio de Presupuesto de Egresos- Detallado – LDF
(Clasificación de Servicios Personales por Categoría)
Progreso Fideicomiso Promotor Urbano de Sonora
Del 01 de Enero al 31 de Marzo de 2019


ETCA-II-14

(PESOS)

TRIMESTRE: **PRIMERO**

Concepto (c)	Egresos					Subejercicio (e)
	Aprobado (d)	Ampliaciones/ (Reducciones)	Modificado	Devengado	Pagado	
I. Gasto No Etiquetado (I=A+B+C+D+E+F)	2,899,999.00		2,899,999.00	585,686.00	585,686.00	2,334,313.00
A. Personal Administrativo y de Servicio Público	2,899,999.00		2,899,999.00	585,686.00	585,686.00	2,334,313.00
B. Magisterio						
C. Servicios de Salud (C=c1+c2)						
c1) Personal Administrativo						
c2) Personal Médico, Paramédico y afin						
D. Seguridad Pública						
E. Gastos asociados a la implementación de nuevas leyes federales o reformas a las mismas (E = e1 + e2)						
e1) Nombre del Programa o Ley 1						
e2) Nombre del Programa o Ley 2						
F. Sentencias laborales definitivas						
II. Gasto Etiquetado (II=A+B+C+D+E+F)						
A. Personal Administrativo y de Servicio Público						
B. Magisterio						
C. Servicios de Salud (C=c1+c2)						
c1) Personal Administrativo						
c2) Personal Médico, Paramédico y afin						
D. Seguridad Pública						
E. Gastos asociados a la implementación de nuevas leyes federales o reformas a las mismas (E = e1 + e2)						
e1) Nombre del Programa o Ley 1						
e2) Nombre del Programa o Ley 2						
F. Sentencias laborales definitivas						
III. Total del Gasto en Servicios Personales (III = I + II)	2,899,999.00		2,899,999.00	585,686.00	585,686.00	2,334,313.00


 Nallely Esther Villa Ruiz
 Auxiliar Contable


 Pedro Orozco Villegas
 Contador


Sistema Estatal de Evaluación
 Conciliación entre los Egresos Presupuestarios y los Gastos Contables
 Progreso Fideicomiso Promotor Urbano de Sonora
 Al 31 de Marzo de 2019

ETCA-II-15

(Pesos)

TRIMESTRE: PRIMERO

1. Total de Egresos Presupuestarios		17,980,404.00
2. Menos Egresos Presupuestarios No Contables		7,300,258.00
Materias Primas y Materiales de Producción y Comercialización		
Materiales y Suministros		
Mobiliario y Equipo de Administración		
Mobiliario y Equipo Educativo y Recreativo		
Equipo e Instrumental Médico y de Laboratorio		
Vehículos y Equipo de Transporte		
Equipo de Defensa y Seguridad		
Maquinaria, Otros Equipos y Herramientas		
Archivos Biológicos		
Bienes Inmuebles		
Activos Intangibles		
Obra Pública en Bienes de Dominio Público		
Obra Pública en Bienes Propios		
Acciones y Participaciones de Capital	2,500,000.00	
Compra de Títulos y Valores		
Concesión de Préstamos		
Inversiones en Fideicomisos, Mandatos y Otros Análogos		
Provisiones para Contingencias y Otras Erogaciones Especiales		
Armonización de la Deuda Pública	4,800,258.00	
Adeudos de Ejercicios Fiscales Anteriores (ADEFAS)		
Otros Egresos Presupuestales No Contables		
3. Más Gastos Contables No Presupuestarios		930,730.00
Estimaciones, Depreciaciones, Deterioros, Obsolescencia y Amortizaciones	930,730.00	
Provisiones		
Disminución de Inventarios		
Aumento por Insuficiencia de Estimaciones por Pérdida o Deterioro u Obsolescencia		
Aumento por Insuficiencia de Provisiones		
Otros Gastos		
Otros Gastos Contables No Presupuestales		
4. Total de Gasto Contable (4= 1 - 2 + 3)		14,610,876.00


 Nallely Esther Villa Ruiz
 Auxiliar Contable


 Pedro Orozco Villagas
 Contador

Sistema Estatal de Evaluación
Endeudamiento Neto
Progreso Fideicomiso Promotor Urbano de Sonora
 Del 01 de Enero al 31 de Marzo de 2019


ETCA-II-16

(pesos)

TRIMESTRE: PRIMERO

Identificación del crédito o Instrumento	Contratación / Colocación	Amortización	Endeudamiento Neto
	A	B	C=A-B
Créditos Bancarios			
1	BANCO BAJIO	396,206,456.00	4,800,258.00
2	CONSTRUCCION DEL CENTRO DE GOBIERNO		391,406,198.00
3			0.00
4			
5			
6			
7			
8			
9			
10			
	Total Créditos Bancarios	396,206,456.00	4,800,258.00
Otros Instrumentos de Deuda			
1	CUENTAS POR PAGAR A CORTO PLAZO	2,685,415.00	-269,675.00
2	BIENES DE TERCEROS EN GARANTIA Y/O ADMON. A C.P.	12,697.00	0.00
3			12,697.00
4			
5			
6			
7			
8			
9			
10			
	Total Otros Instrumentos de Deuda	2,698,112.00	-269,675.00
	TOTAL	398,904,568.00	4,530,583.00

"Bajo protesta de decir verdad declaramos que los Estados Financieros y sus Notas, son razonablemente correctos y son responsabilidad del emisor"


 Nelly Esther Villa Ruiz
 Auxiliar Contable


 Pedro Orozco Villegas
 Contador

Sistema Estatal de Evaluación
Intereses de la Deuda
Progreso Fideicomiso Promotor Urbano de Sonora
Del 01 de Enero al 31 de Marzo de 2019


ETCA-II-17


(pesos)

TRIMESTRE: PRIMERO

Identificación del crédito o Instrumento	Devengado	Pagado
Créditos Bancarios		
1 BANCO DE BAJIO	9,144,452.00	9,144,452.00
2		
3		
4		
5		
6		
7		
8		
9		
10		
Total de Intereses Créditos Bancarios	9,144,452.00	9,144,452.00
Otros Instrumentos de Deuda		
1		
2		
3		
4		
5		
6		
7		
8		
9		
10		
Total Intereses Otros Instrumentos de Deuda	0.00	0.00
TOTAL	9,144,452.00	9,144,452.00

Bajo protesta de decir verdad declaramos que los Estados Financieros y sus Notas, son razonablemente correctos y son responsabilidad del emisor


Nallely Esther Villa Ruiz
Auxiliar Contable


Pedro Orozco Villegas
Contador

Sistema Estatal de Evaluación
Gasto Por Categoría Programática
Progreso Fideicomiso Promotor Urbano de Sonora
Del 01 de Enero al 31 de Marzo de 2019

ETCA-III-01

(PESOS)

TRIMESTRE: **PRIMERO**

Concepto	Egresos Aprobado Anual (1)	Ampliaciones/ (Reducciones) (2)	Egresos Modificado Anual (3=1+2)	Egresos Devengado Anual (4)	Egresos Pagado Anual (5)	Subejercicio (6 = 3 - 4)
Programas						
Subsidios: Sector Social y Privado o Estados y Municipios	0	0	0	0	0	0
Sujetos a Reglas de Operación			0			0
Otros Subsidios			0			0
Desempeño de las Funciones:	0	0		0	0	0
Prestación de Servicios Públicos			0			0
Provisión de Bienes Públicos			0			0
Planeación, Seguimiento y Evaluación de Políticas Públicas			0			0
Promoción y Fomento			0			0
Regulación y Supervisión			0			0
Funciones de las Fuerzas Armadas (Únicamente el Gobierno Federal)			0			0
Específicos			0			0
Proyectos de Inversión			0			0
Administrativos y de Apoyos	16,632,208	13,944,710	30,576,918	17,980,404	17,980,404	12,596,514
Apoyo al Proceso Presupuestario y para Mejorar la Eficiencia Institucional	16,632,208	13,944,710	30,576,918	17,980,404	17,980,404	12,596,514
Apoyo a la Función Pública y al Mejoramiento de la Gestión Operaciones Ajenas			0			0
Compromisos	0	0		0	0	0
Obligaciones de Cumplimiento de Resolución Jurisdiccional			0			0
Desastres Naturales			0			0
Obligaciones	0	0		0	0	0
Pensiones y Jubilaciones			0			0
Aportaciones a la Seguridad Social			0			0
Aportaciones a Fondos de Estabilización			0			0
Aportaciones a Fondos de Inversión y Reestructura de Pensiones			0			0
Programas de gasto Federalizado (Gobierno Federal)	0	0		0	0	0
Gasto Federalizado			0			0
Participaciones a Entidades Federativas y Municipios			0			0
Costo Financiero, Deuda o Apoyo a Deudores y Ahorradores de la Banca			0			0
Adeudos de Ejercicios Fiscales Anteriores			0			0
Total del Gasto	16,632,208	13,944,710	30,576,918	17,980,404	17,980,404	12,596,514

 Nallely Esther Villa Ruiz
 Auxiliar Contable

 Pedro Orozco Villegas
 Contador

Sistema Estatal de Evaluación
Gastos por proyectos de Inversión
Progreso Fideicomiso Promotor Urbano de Sonora
Del 01 de Enero al 31 de Marzo de 2019
(pesos)

ETCA-III-03

TRIMESTRE: PRIMERO

GASTO DE INVERSION EJERCIDO:		
NOMBRE DEL PROYECTO	MONTO EROGADO	ORIGEN DEL RECURSO*
NADA QUE INFORMAR EN ESTE APARTADO		

* Se deberán informar con todas las fuentes del recurso.

Ya sean obras con Recurso Federal, Recurso Estatal e Ingresos Propios del ente Público.

Bajo protesta de decir verdad declaramos que los Estados Financieros y sus Notas, son razonablemente correctos y son responsabilidad del emisor



Nallely Esther Villa Ruiz
Auxiliar Contable



Pedro Orozco Villegas
Contador



Gobierno del Estado de Sonora

Gobierno del Estado de Sonora
INFORME DE AVANCE PROGRAMÁTICO 2019

ETCA-III-04
TRIMESTRE: PRIMERO

CLAVE	NOMBRE DEL INDICADOR	UNIDAD DE MEDIDA	EPOCADA	VALOR META	VALOR REALIZADO	PROGRAMADO ORIGINAL				MODIFICADO				REALIZADO				AVANCE PROGRAMÁTICO TRIMESTRAL			
						PRIMERO	SEGUNDO	TERCERO	CUARTO	ANUAL	PRIMERO	SEGUNDO	TERCERO	CUARTO	ANUAL	PRIMERO	SEGUNDO		TERCERO	CUARTO	
DEPENDENCIA / ENTIDAD 37 PROGRESO FIDEICOMISO PROMOTOR URBANO																					
UNIDAD ADMINISTRATIVA 001 PROGRESO FIDEICOMISO PROMOTOR URBANO																					
ESMP1 ADMINISTRACION Y MANEJO DE FONDOS FIDEICOMISOS Y RENDIMIENTOS PUBLICOS																					
SE2 PROGRESO FIDEICOMISO PROMOTOR URBANO DEL SONORA																					
INDICE DE CALIDAD EN LOS ESPACIOS TRIBUTARIOS		PUNTO	A	NO	ME1	100.00	100.00	100.00	100.00	100.00	100.00	100.00	100.00	100.00	100.00	100.00	100.00	100.00	100.00	100.00%	
NUM	100.00				100.00	100.00	100.00	100.00	100.00	100.00	100.00	100.00	100.00	100.00	100.00	100.00	100.00	100.00	100.00		100.00
DE1																					
EVALUACION CUALITATIVA																					
SE CUMPLE CON LA META EN ESTE PRIMER TRIMESTRE DEL 2019																					
ESPACIOS DE RENTA EN EL CENTRO DE SONORA		CON PARALELO	A	NO	ME1	3.00	3.00	3.00	3.00	3.00	3.00	3.00	3.00	3.00	3.00	3.00	3.00	3.00	3.00	100.00%	
NUM	3.00				3.00	3.00	3.00	3.00	3.00	3.00	3.00	3.00	3.00	3.00	3.00	3.00	3.00	3.00	3.00		3.00
DE1																					
EVALUACION CUALITATIVA																					
TODOS LOS ESPACIOS SE ENCUENTRAN OCUPADOS AL 100% EN ESTE PRIMER TRIMESTRE DEL 2019																					
ENTREGA DE RECURSOS AL GOBIERNO DEL ESTADO		MINUTADO	A	NO	ME1	3.00	3.00	3.00	3.00	3.00	3.00	3.00	3.00	3.00	3.00	3.00	3.00	3.00	3.00	100.00%	
NUM	3.00				3.00	3.00	3.00	3.00	3.00	3.00	3.00	3.00	3.00	3.00	3.00	3.00	3.00	3.00	3.00		3.00
DE1																					
EVALUACION CUALITATIVA																					
SE CUMPLE AL 100% CON LA ENTREGA DE \$600,000.00 DE RECURSOS AL FIDEICOMISO Y FIDEICOMISARIO GOBIERNO DEL ESTADO																					

[Handwritten signature]

[Large handwritten signature]

Departamento Entidad:	PROGRESO TECNOLÓGICO PRODUCTIVO URBANO DE SONORA
Programa Presupuestario:	IMPULSO A LA ADMINISTRACIÓN Y MANEJO DE FONDOS, PROYECTOS SOCIALES Y SERVICIOS PÚBLICOS
Objetivo PED:	QUE EL GOBIERNO PROMUEVA EL MANEJO EFICIENTE DE LOS RECURSOS PÚBLICOS
Meta del PED:	NETO AUMENTAR LA EFECTIVIDAD DEL GOBIERNO EN EL USO DE SUS RECURSOS AL TRAVÉS DE LA RACIONALIZACIÓN DE LOS RECURSOS, LA PROFESIONALIZACIÓN DE LA FUERZA DE TRABAJO PÚBLICA Y DE LA IMPLEMENTACIÓN DE SISTEMAS DE ADMINISTRACIÓN AUTOMATIZADOS
Indicadores:	IMPLEMENTACIÓN Y EFECTIVIDAD EN EL ESTADO DE SONORA

	Resumen Ejecutivo		Indicadores				Urbano base		Método de verificación	Supuestos	Avance al periodo	% de avance
	Objetivo	Número	Formas	Símbolo	Unidad de medida	Frecuencia	Valor 2018	Meta 2019				
FIN	MEJORAR EL MANEJO DE LOS RECURSOS PÚBLICOS DEL ESTADO DE SONORA A TRAVÉS DE LA RACIONALIZACIÓN DE LOS RECURSOS, LA PROFESIONALIZACIÓN DE LA FUERZA DE TRABAJO PÚBLICA Y DE LA IMPLEMENTACIÓN DE SISTEMAS DE ADMINISTRACIÓN AUTOMATIZADOS	PROPORCIÓN DE FONDOS PÚBLICOS ENTREGADOS EN TIEMPO	ENTREGA DE FONDOS PÚBLICOS EN TIEMPO	FINANCIAL	PROCENTAJE	ANUAL	100/100/100/100	100/100/100/100	ENTREGA DE FONDOS PÚBLICOS EN TIEMPO	ESTE INDICADOR MANTIENE SU VALOR EN 100% EN LOS CUATRO SEMESTRES DEL EJERCICIO FISCAL 2019, DEBIENDO SEÑALARSE EL AUMENTO EN LA ENTREGA DE FONDOS PÚBLICOS EN TIEMPO EN LOS CUATRO SEMESTRES DEL EJERCICIO FISCAL 2019, EN COMPARACIÓN CON EL EJERCICIO FISCAL 2018.	N/A	N/A
PROPÓSITO	CONSEGUIR LA EFECTIVIDAD EN EL MANEJO DE LOS RECURSOS PÚBLICOS DEL ESTADO DE SONORA A TRAVÉS DE LA RACIONALIZACIÓN DE LOS RECURSOS, LA PROFESIONALIZACIÓN DE LA FUERZA DE TRABAJO PÚBLICA Y DE LA IMPLEMENTACIÓN DE SISTEMAS DE ADMINISTRACIÓN AUTOMATIZADOS	PROPORCIÓN DE FONDOS PÚBLICOS ENTREGADOS EN TIEMPO	ENTREGA DE FONDOS PÚBLICOS EN TIEMPO	FINANCIAL	PROCENTAJE	ANUAL	100/100/100/100	100/100/100/100	ENTREGA DE FONDOS PÚBLICOS EN TIEMPO	ESTE INDICADOR MANTIENE SU VALOR EN 100% EN LOS CUATRO SEMESTRES DEL EJERCICIO FISCAL 2019, DEBIENDO SEÑALARSE EL AUMENTO EN LA ENTREGA DE FONDOS PÚBLICOS EN TIEMPO EN LOS CUATRO SEMESTRES DEL EJERCICIO FISCAL 2019, EN COMPARACIÓN CON EL EJERCICIO FISCAL 2018.	N/A	N/A
COMPONENTE	EFECTUAR LOS SERVICIOS DE TRÁMITE Y ATENCIÓN AL CIUDADANO	ENTREGA DE FONDOS PÚBLICOS EN TIEMPO	ENTREGA DE FONDOS PÚBLICOS EN TIEMPO	FINANCIAL	PROCENTAJE	TRIMESTRAL	100/100/100/100	100/100/100/100	ENTREGA DE FONDOS PÚBLICOS EN TIEMPO	ESTE INDICADOR MANTIENE SU VALOR EN 100% EN LOS CUATRO SEMESTRES DEL EJERCICIO FISCAL 2019, DEBIENDO SEÑALARSE EL AUMENTO EN LA ENTREGA DE FONDOS PÚBLICOS EN TIEMPO EN LOS CUATRO SEMESTRES DEL EJERCICIO FISCAL 2019, EN COMPARACIÓN CON EL EJERCICIO FISCAL 2018.	100/100	100/100
	DEFINIR LA CARRETERA PÚBLICA DEL ESTADO DE SONORA	ENTREGA DE FONDOS PÚBLICOS EN TIEMPO	ENTREGA DE FONDOS PÚBLICOS EN TIEMPO	FINANCIAL	PROCENTAJE	TRIMESTRAL	100/100/100/100	100/100/100/100	ENTREGA DE FONDOS PÚBLICOS EN TIEMPO	ESTE INDICADOR MANTIENE SU VALOR EN 100% EN LOS CUATRO SEMESTRES DEL EJERCICIO FISCAL 2019, DEBIENDO SEÑALARSE EL AUMENTO EN LA ENTREGA DE FONDOS PÚBLICOS EN TIEMPO EN LOS CUATRO SEMESTRES DEL EJERCICIO FISCAL 2019, EN COMPARACIÓN CON EL EJERCICIO FISCAL 2018.	200	200
ACTIVIDAD	FORTALECER LA CONTINUA APPLICACIÓN DE INSTRUMENTOS DE POLÍTICA ECONÓMICA Y SOCIAL EN EL DESARROLLO Y BIENESTAR DEL ESTADO DE SONORA	MANTENIMIENTO DEL CENTRO DE SERVICIOS	MANTENIMIENTO DEL CENTRO DE SERVICIOS	CONSTRUCIÓN	PROCENTAJE	ANUAL	100/100/100/100	100/100/100/100	CONSTRUCIÓN DEL CENTRO DE SERVICIOS	ESTE INDICADOR MANTIENE SU VALOR EN 100% EN LOS CUATRO SEMESTRES DEL EJERCICIO FISCAL 2019, DEBIENDO SEÑALARSE EL AUMENTO EN LA ENTREGA DE FONDOS PÚBLICOS EN TIEMPO EN LOS CUATRO SEMESTRES DEL EJERCICIO FISCAL 2019, EN COMPARACIÓN CON EL EJERCICIO FISCAL 2018.	N/A	N/A
	MEJORAR EL SISTEMA DE ADMISIÓN DE CUENTAS PRODUCTIVAS PRESENTACIÓN Y DISPOSICIÓN DE FONDOS EN CONCORDANCIA CON LA LEGISLACIÓN VIGENTE	ENTREGA DE FONDOS PÚBLICOS EN TIEMPO	ENTREGA DE FONDOS PÚBLICOS EN TIEMPO	FINANCIAL	PROCENTAJE	ANUAL	100/100/100/100	100/100/100/100	ENTREGA DE FONDOS PÚBLICOS EN TIEMPO	ESTE INDICADOR MANTIENE SU VALOR EN 100% EN LOS CUATRO SEMESTRES DEL EJERCICIO FISCAL 2019, DEBIENDO SEÑALARSE EL AUMENTO EN LA ENTREGA DE FONDOS PÚBLICOS EN TIEMPO EN LOS CUATRO SEMESTRES DEL EJERCICIO FISCAL 2019, EN COMPARACIÓN CON EL EJERCICIO FISCAL 2018.	N/A	N/A

Resumen narrativo	Indicadores						Último Ejercicio		Método de verificación	Supervisor	Acreditado	Sección
	Objetivo	Nombre	Formulaz	Estado	Unidad de medida	Entonada	Valor 2018	Año 2019				
<p>VERIFICAR Y FORTALECER LA ADECUACIÓN Y FIDELIDAD DE INFORMACIÓN, APLICANDO LAS BUENAS PRÁCTICAS CONTABLES EN LAS PORTAFOLIOS DE INVERSIÓN PÚBLICA.</p>	<p>VERIFICACIÓN DE INFORMACIÓN DE ESTADOS FINANCIEROS</p>	<p>VERIFICACIÓN DE INFORMACIÓN FINANCIERA EN MATERIA DE INVERSIÓN PÚBLICA POR LA COMISIÓN ASISTIDA APLICANDO LAS BUENAS PRÁCTICAS CONTABLES EN LAS PORTAFOLIOS DE INVERSIÓN PÚBLICA.</p>	<p>FINANCIEROS</p>	<p>COMPLETA</p>	<p>MONEDAS</p>	<p>TRIMESTRAL</p>	<p>100% (2018)</p>	<p>100% (2019)</p>	<p>PORTAFOLIO DE INVERSIÓN PÚBLICA</p>	<p>ESTE PROCESO SE REALIZA CON BASE EN LOS RESULTADOS DE LA AUDITORÍA INTERNA DE LA COMISIÓN ASISTIDA, APLICANDO LAS BUENAS PRÁCTICAS CONTABLES EN LAS PORTAFOLIOS DE INVERSIÓN PÚBLICA.</p>	<p>100.00%</p>	<p>100.00%</p>

Nelly Esther Villa Ruiz
Nelly Esther Villa Ruiz
Auxiliar Contable

Pedro Orozco Villegas
Pedro Orozco Villegas
Contador

Sistema Estatal de Evaluación
Indicadores de Postura Fiscal
Progreso Fideicomiso Promotor Urbano de Sonora
Del 01 de Enero al 31 de Marzo de 2019


ETCA-IV-01

(pesos)


TRIMESTRE: PRIMERO

Concepto	Estimado Original Anual	Devengado	Pagado 3
I. Ingresos Presupuestarios (I= 1 + 2)	16,632,208.00	16,182,381.00	16,182,381.00
1. Ingresos Gobierno del Estado 1			
2. Ingresos Sector Paraestatal 1	16,632,208.00	16,182,381.00	16,182,381.00
II. Egresos Presupuestarios (II= 3+4)	16,632,208.00	4,035,694.00	4,035,694.00
3. Egresos del Gobierno de la Entidad Federativa 2			
4. Egresos del Sector Paraestatal 2	16,632,208.00	4,035,694.00	4,035,694.00
III. Balance Presupuestario (Superávit o Déficit) (III= I-II)	0.00	12,146,687.00	12,146,687.00
Concepto	Estimado Original Anual	Devengado	Pagado 3
III. Balance Presupuestario (Superávit o Déficit)	0.00	12,146,687.00	12,146,687.00
IV. Intereses, Comisiones y Gastos de la Deuda	0.00	9,144,452.00	9,144,452.00
V. Balance Primario (superávit o Déficit) (V= III-IV)	0.00	3,002,235.00	3,002,235.00
Concepto	Estimado Original Anual	Devengado	Pagado 3
A. Financiamiento			
B. Amortización de la Deuda	0.00	4,800,258.00	4,800,258.00
C. Endeudamiento o Desendeudamiento (C=A-B)	0.00	-4,800,258.00	-4,800,258.00

Bajo protesta de decir verdad declaramos que los Estados Financieros y sus Notas, son razonablemente correctos y son responsabilidad del emisor



Nallely Esther Villa Ruiz
Auxiliar Contable



Pedro Orozco Villegas
Contador

Sistema Estatal de Evaluación
Balance Presupuestario - LDF
Progreso Fideicomiso Promotor Urbano de Sonora
Del 01 de Enero al 31 de Marzo de 2019
(PESOS)

ETCA-IV-02

TRIMESTRE: PRIMERO

Concepto (c)	Estimado/ Aprobado (d)	Devengado	Recaudado/ Pagado
A. Ingresos Totales (A = A1+A2+A3)	16,632,208	16,182,381	16,182,381
A1. Ingresos de Libre Disposición	16,632,208	16,182,381	16,182,381
A2. Transferencias Federales Etiquetadas	-	-	-
A3. Financiamiento Neto	-	-	-
B. Egresos Presupuestarios¹ (B = B1+B2)	16,632,208	4,035,694	4,035,694
B1. Gasto No Etiquetado (sin incluir Amortización de la Deuda Pública)	16,632,208	4,035,694	4,035,694
B2. Gasto Etiquetado (sin incluir Amortización de la Deuda Pública)	-	-	-
C. Remanentes del Ejercicio Anterior (C = C1 + C2)			
C1. Remanentes de Ingresos de Libre Disposición aplicados en el periodo	-	-	-
C2. Remanentes de Transferencias Federales Etiquetadas aplicados en el periodo	-	-	-
I. Balance Presupuestario (I = A - B + C)		12,146,687	12,146,687
II. Balance Presupuestario sin Financiamiento Neto (II = I - A3)		12,146,687	12,146,687
III. Balance Presupuestario sin Financiamiento Neto y sin Remanentes del Ejercicio Anterior (III= II - C)		12,146,687	12,146,687

Concepto	Aprobado	Devengado	Pagado
E. Intereses, Comisiones y Gastos de la Deuda (E = E1+E2)		9,144,452	9,144,452
E1. Intereses, Comisiones y Gastos de la Deuda con Gasto No Etiquetado	-	9,144,452	9,144,452
E2. Intereses, Comisiones y Gastos de la Deuda con Gasto Etiquetado	-	-	-
IV. Balance Primario (IV = III + E)		21,291,139	21,291,139

Concepto	Estimado/ Aprobado	Devengado	Recaudado/ Pagado
F. Financiamiento (F = F1 + F2)			
F1. Financiamiento con Fuente de Pago de Ingresos de Libre Disposición	-	-	-
F2. Financiamiento con Fuente de Pago de Transferencias Federales Etiquetadas	-	-	-
G. Amortización de la Deuda (G = G1 + G2)		4,800,258	4,800,258
G1. Amortización de la Deuda Pública con Gasto No Etiquetado	-	4,800,258	4,800,258
G2. Amortización de la Deuda Pública con Gasto Etiquetado	-	-	-
A3. Financiamiento Neto (A3 = F - G)		4,800,258	4,800,258

Sistema Estatal de Evaluación
Balance Presupuestario - LDF
Progreso Fideicomiso Promotor Urbano de Sonora
Del 01 de Enero al 31 de Marzo de 2019
(PESOS)

ETCA-IV-02

TRIMESTRE: PRIMERO

Concepto	Estimado/ Aprobado	Devengado	Recaudado/ Pagado
A1. Ingresos de Libre Disposición	16,632,208	16,182,381	16,182,381
A3.1 Financiamiento Neto con Fuente de Pago de Ingresos de Libre Disposición (A3.1 = F1 - G1)	-	4,800,258	4,800,258
F1. Financiamiento con Fuente de Pago de Ingresos de Libre Disposición	-	-	-
G1. Amortización de la Deuda Pública con Gasto No Etiquetado	-	4,800,258	4,800,258
B1. Gasto No Etiquetado (sin incluir Amortización de la Deuda Pública)	16,632,208	4,036,694	4,036,694
C1. Remanentes de Ingresos de Libre Disposición aplicados en el periodo	-	-	-
V. Balance Presupuestario de Recursos Disponibles (V = A1 + A3.1 - B1 + C1)	-	7,346,429	7,346,429
VI. Balance Presupuestario de Recursos Disponibles sin Financiamiento Neto (VI = V - A3.1)	-	12,146,687	12,146,687

Concepto	Estimado/ Aprobado	Devengado	Recaudado/ Pagado
A2. Transferencias Federales Etiquetadas	-	-	-
A3.2 Financiamiento Neto con Fuente de Pago de Transferencias Federales Etiquetadas (A3.2 = F2 - G2)	-	-	-
F2. Financiamiento con Fuente de Pago de Transferencias Federales Etiquetadas	-	-	-
G2. Amortización de la Deuda Pública con Gasto Etiquetado	-	-	-
B2. Gasto Etiquetado (sin incluir Amortización de la Deuda Pública)	-	-	-
C2. Remanentes de Transferencias Federales Etiquetadas aplicados en el periodo	-	-	-
VII. Balance Presupuestario de Recursos Etiquetados (VII = A2 + A3.2 - B2 + C2)	-	-	-
VIII. Balance Presupuestario de Recursos Etiquetados sin Financiamiento Neto (VIII = VII - A3.2)	-	-	-



Nallely Esther Villa Ruiz
Auxiliar Contable



Pedro Orozco Villegas
Contador


Sistema Estatal de Evaluación
 Relación de Cuentas Bancarias Productivas Específicas
 Progreso Fideicomiso Promotor Urbano de Sonora
 Del 01 de Enero al 31 de Marzo de 2019
 (pesos)

ETCA-IV-03


TRIMESTRE: PRIMERO

Fondo, Programa o Convenio	Datos de la Cuenta Bancaria	
	Institución Bancaria	Número de Cuenta
1 ARRENDAMIENTO DEL CENTRO DE GOBIERNO	BANCOMER	CONTRATO DE FIDEICOMISO 24421-0
2 ARRENDAMIENTO DEL CENTRO DE GOBIERNO	BANCOMER	151480294
3 ARRENDAMIENTO DEL CENTRO DE GOBIERNO	BANCOMER	132762887
4 ARRENDAMIENTO DEL CENTRO DE GOBIERNO	SANTANDER	51382008771
5		
6		
7		
8		
9		
10		

"Bajo protesta de decir verdad declaramos que los Estados Financieros y sus Notas, son razonablemente correctos y son responsabilidad del emisor"



 Nallely Esther Villa Ruiz
 Auxiliar Contable



 Pedro Orozco Villegas
 Contador

Sistema Estatal de Evaluación
Relación de Bienes Muebles e Inmuebles que Componen su Patrimonio
Progreso Fideicomiso Promotor Urbano de Sonora
Al 31 de Marzo de 2019
(pesos)

ETCA-IV-04

TRIMESTRE: PRIMERO


Código	Descripción del Bien	Valor en Libros
BIENES MUEBLES		
1		
2		
3		
4		
5		
6		
7		
8		
9		
BIENES INMUEBLES		
TERRENOS		
10		
11		
EDIFICIOS		
12		
13		
Y DEMAS INMUEBLES		

"NADA QUE INFORMAR EN ESTE APARTADO"
(SEGUNDO TRIMESTRE y CUENTA PÚBLICA)

Bajo protesta de decir verdad declaramos que los Estados Financieros y sus Notas, son razonablemente correctos y son responsabilidad del emisor



 Nallely Esther Villa Ruiz
 Auxiliar Contable



 Pedro Orozco Villegas
 Contador

SISTEMA ESTATAL DE EVALUACION
PROGRESO FIDEICOMISO PROMOTOR URBANO DE SONORA
ANALISIS DE LAS VARIACIONES PROGRAMATICO-PRESUPUESTAL

ANEXO
PRIMER TRIMESTRE 2019

Metas Programadas y Realizadas

Meta 1: alcanzar ventas por \$16,632,208 por renta de 12 espacios del centro de gobierno, al 31 de marzo se ha alcanzado un importe de \$2,237,671 es decir un 13%.

Meta 2: entregar al Fideicomitente y Fideicomisario Gobierno del Estado de Sonora \$10,000,000.00 al 31 de marzo se ha alcanzado el 25% ya que se le ha entregado al gobierno del estado \$2,500,000

Meta 3: Índice de calidad en los informes trimestrales.
Esta meta se cumple al 100% en el cuarto trimestre

PARTIDAS

11301 Sueldos.- Se programan \$1,440,000.00 y se alcanzan solo 359,820.00 es decir solo se ejercen el 25%.

11308 Ayuda para despensa.- Se programan \$60,480.00 y se alcanzan solo 15,120.00 es decir solo se ejercen el 25%.

13101 Prima quinquenal al personal burocrático.- Se programan \$218,000.00 y se alcanzan solo \$54,3258.00 es decir solo se ejercen el 25%.

13201 Prima de vacaciones y dominical.- Se programan \$98,565.00, y se alcanzan solo 0.00 es decir solo se ejercen el 0%.

13202 Aguinaldo o gratificación de fin de año.- Se programan \$246,500.00 y se alcanzan solo \$0.00 es decir solo se ejercen el 0%.

15421 Bono día de las madres.- Se programan \$1,150.00 y se alcanzan solo 0.00 es decir solo se ejercen el 0%.

15421 Bono día del padre.- Se programan \$650.00 y se alcanzan solo 0.00 es decir solo se ejercen el 0% .

13403 Estímulos al personal de confianza.- Se programan \$117,600.00 y se alcanzan solo 29,400.00 es decir solo se ejercen el 25%.

14101 Cuotas por servicios médicos ISSSTESON.- Se programan \$325,000.00 y se alcanzan solo 46,355.00 es decir solo se ejercen el 14%.

14102 Cuotas por seguro de vida ISSSTESON.- Se programan \$11.00 y se alcanzan solo 2.00 es decir solo se ejercen el 18%.

14103 Cuotas por seguro de retiro al ISSSTESON.- Se programan \$2814.00 y se alcanzan solo 47.00 es decir solo se ejercen el 17%.

14104 Asignaciones para préstamos a corto plazo.- Se programan \$8,871.00 y se alcanzan solo 1,478.00 es decir solo se ejercen el 17%.

SISTEMA ESTATAL DE EVALUACION ANEXO
PROGRESO FIDEICOMISO PROMOTOR URBANO DE SONORA PRIMER TRIMESTRE 2019
ANALISIS DE LAS VARIACIONES PROGRAMATICO-PRESUPUESTAL

14106 Otras prestaciones de seguridad social.- Se programan \$364,891.00 y se alcanzan solo 56,182.00 es decir se ejercen el 15%.

14107 Cuotas para infraestructura, equipamiento y mantenimiento.- Se programan \$18,000.00 y se alcanzan solo 2,957.00 es decir solo se ejercen el 16%.

2000 materiales y suministros

21101 Materiales útiles y equipos menores de oficina.- Se programan \$37,214.00 y se alcanzan solo 6,425.00 es decir solo se ejercen el 17%.

21401 Materiales y útiles para el procesamiento en eq. Y bienes informáticos.- Se programan \$30,000.00 y se alcanzan solo 2,902.000 es decir se ejerce el 10%.

21501 Material para Información.- Se programan \$3,060.00 y se alcanzan solo 431.00 es decir se ejerce el 14%.

21601 Material de Limpieza.- Se programan \$3,000.00 y se alcanzan solo .00 es decir se ejerce el 0%.

22101 Productos alimenticios para el personal en las Instalaciones.- Se programan \$3,600.00 y se alcanzan solo 992.00 es decir se ejerce el 28%.

23501 Productos químicos, farmacéuticos y de laboratorio adquiridos como materia prima Se programan \$1,200.00 y se alcanzan solo .00 es decir solo se ejercen el 0%.

24601 Material eléctrico y electrónico.- Se programan \$47,209.00 y se alcanzan solo 39,573.00 es decir solo se ejercen el 84%.

3000 Servicios Generales

31101 Energía Eléctrica.- Se programan \$30,425.00 y se alcanzan solo 1,214.00 es decir solo se ejercen el 4%.

31301 Agua Potable.- Se programan \$2,004.00 y se alcanzan 1,080.00 es decir solo se ejercen el 54%.

31401 Telefonía tradicional.- Se programan \$28,008.00 y se alcanzan solo 5,684.00 es decir solo se ejercen el 20%.

33101 Servicios legales de contabilidad auditorías y relacionados.- Se programan \$450,000.00 y se alcanzan solo 11,250.00 es decir solo se ejercen el 3%.

34101 Servicios Financieros y bancarios.- Se programan \$500,000.00 y se alcanzan solo 119,655.00 es decir solo se ejercen el 24%.

35101 Mantenimiento y Conservación de inmuebles.- Se programan \$1,667,003.00 y se alcanzan solo 497.00 es decir solo se ejercen el 0%.

35302 Mantenimiento y Conservación de Bienes Informáticos.- Se programan \$30,000.00 y se alcanzan solo 3,875.00 es decir solo se ejercen el 13%.

35701 Mantenimiento y Conservación de Maquinaria y Equipo.- Se programan \$8,000.00 y se alcanzan solo 0.00 es decir solo se ejercen el 0%.

35801 Servicios de Limpieza y manejo de desechos.- Se programan \$81,900.00 y se alcanzan 11,030.00 es decir se ejerce el 13%.

SISTEMA ESTATAL DE EVALUACION ANEXO
PROGRESO FIDEICOMISO PROMOTOR URBANO DE SONORA PRIMER TRIMESTRE 2019
ANALISIS DE LAS VARIACIONES PROGRAMATICO-PRESUPUESTAL

39201 Impuestos y derechos.- Se programan \$759,586.00 y se alcanzan 759,284.00 es decir se ejerce el 100%.

39801 Impuestos sobre nominas.- Se programan \$50,000.00 y se alcanzan 6,116.00 es decir se ejerce el 12%.

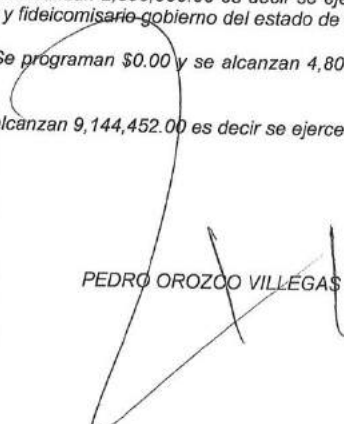
9000 Deuda publica

9000.- entregas al fideicomitente.- Se programan \$10,000,000.00 y se alcanzan 2,500,000.00 es decir se ejerce el 25%. Este recurso se entrega mensualmente \$833,333.33 al fideicomitente y fideicomisario gobierno del estado de sonora.

91201 amortización de la deuda interna por emisión de títulos y.- Se programan \$0.00 y se alcanzan 4,800,000.00 es decir se ejerce el 100%.

91202 pago de intereses de corto plazo.- Se programan \$0.00 y se alcanzan 9,144,452.00 es decir se ejerce el 100%


NALLELY VILLA RUIZ


PEDRO OROZCO VILLEGAS

Desglose de saldo en Bancos e Inversiones
 Progreso Fideicomiso Promotor Urbano de Sonora
 Al 31 de Marzo de 2019
 (pesos)

Anexo B

TRIMESTRE: PRIMERO

Desglose del saldo presentado en el formato ETCA-I-02, en el inciso A2), de la Cuenta: BANCOS/TESORERÍA				
Datos de la Cuenta Bancaria				Tipo de Recurso (1)
	Institución Bancaria	Número de Cuenta	Saldo	
1	BANCOMER	CONTRATO DE FIDEICOMISO 24421-0	278.00	Ingresos Propios
2	BANCOMER	151480294	16,421.00	Ingresos Propios
3	BANCOMER	132762887	59,619.00	Ingresos Propios
4	SANTANDER	51382008771	44,801.00	Ingresos Propios
5				
6				
7				
8				
9				
10				
11				
12				
13				
14				
15				
16				
17				
18				
19				
20				
TOTAL			121119	

Bajo protesta de decir verdad declaramos que los Estados Financieros y sus Notas, son razonablemente correctos y son responsabilidad del emisor

1) Tipo de Recurso: Federal o Estatal (incluye Ingresos Propios)

Nota: En caso de que la cuenta bancaria tenga los dos tipos de recursos, presentar dos veces la misma cuenta separando los saldos por tipo de recurso.

Desglose del saldo presentado en el formato ETCA-I-02, en el inciso A4), de la Cuenta: INVERSIONES TEMPORALES (HASTA 3 MESES)				
Datos de la Cuenta Bancaria				Tipo de Recurso (1)
	Institución Bancaria	Número de Cuenta	Saldo	
1	BANCOMER SANTANDER	24421-0	894,582.00	Ingreso Propio Ingreso Propio
2		51382008771	12,766,832.00	
3				
4				
5				
6				
7				
8				
9				
TOTAL			13,661,414.00	


Desglose del saldo presentado en el formato ETCA-I-02, en el inciso B1), de la Cuenta: INVERSIONES FINANCIERAS DE CORTO PLAZO				
Datos de la Cuenta Bancaria				Tipo de Recurso (1)
	Institución Bancaria	Número de Cuenta	Saldo	
1				"NADA QUE INFORMAR EN ESTE APARTADO"
2				
3				
4				
5				
6				
7				
8				
9				
TOTAL			0	


Desglose del saldo presentado en el formato ETCA-I-02, en el inciso A) del Activo No Circulante, de la Cuenta: INVERSIONES FINANCIERAS A LARGO PLAZO				
Datos de la Cuenta Bancaria				Tipo de Recurso (1)
	Institución Bancaria	Número de Cuenta	Saldo	
1				"NADA QUE INFORMAR EN ESTE APARTADO"
2				
3				
4				
5				
6				
7				
8				
9				
TOTAL			0	

*Bajo protesta de decir verdad declaramos que los Estados Financieros y sus Notas, son razonablemente correctos y son responsabilidad del emisor"

1) Tipo de Recurso: Federal o Estatal (incluye Ingresos Propios)

Nota: En caso de que la cuenta bancaria tenga los dos tipos de recursos, presentar dos veces la misma cuenta separando los saldos por tipo de recurso.


Nallely Esther Villa Ruiz
Auxiliar Contable


Pedro Orozco Villegas
Contador

