



PROGRESO
Fideicomiso Promotor Urbano de Sonora

Hermosillo, Sonora.

A 11 de Julio de 2019

Oficio GAC/194/19



C.P. GUSTAVO LUIS RODRIGUEZ LOZANO
Subsecretario de Egresos
Secretaria de Hacienda.
Presente.-

Por medio de la presente le estamos enviando la información correspondiente al Segundo Trimestre de 2019 en el Listado de Formatos ETCA "Evaluación Trimestral Contabilidad Armonizada"

I.- Información Contable

1	ETCA-I-01	Estado de Situación Financiera
2	ETCA-I-02	Estado de Situación Financiera-Detallado-LDF
3	ETCA-I-03	Estado de Actividades
4	ETCA-I-04	Estado de Variación en la Hacienda Pública
5	ETCA-I-05	Estado de Cambios en la Situación Financiera
6	ETCA-I-06	Estados de Flujos de Efectivo
7	ETCA-I-07	Estado Analítico del Activo
8	ETCA-I-08	Estado Analítico de la Deuda y otros Pasivos
9	ETCA-I-09	Informe Analítico de la Deuda y Otros Pasivos-Detallado-LDF
10	ETCA-I-10	Informe Analítico de Obligaciones Diferentes de Financiamiento-LDF
11	ETCA-I-11	Informe sobre Pasivos Contingentes
12	ETCA-I-12	Nota a los Estados Financieros

II.- Información Presupuestaria

13	ETCA-II-01	Estado Analítico de Ingresos
14	ETCA-II-02	Estado Analítico de Ingresos Detallado-LDF
15	ETCA-II-03	Conciliación entre los Ingresos Presupuestarios y Contables
16	ETCA-II-04	Estado Analítico del Ejercicio Presupuesto de Egresos
17	ETCA-II-05	Estado Analítico del Ejercicio Presupuesto de Egresos Detallado-LDF Clasificación por Objeto del Gasto
18	ETCA-II-06	Estado Analítico del Ejercicio Presupuesto de Egresos Clasificación Económica (Por Tipo de Gasto)
19	ETCA-II-07	Estado Analítico del Ejercicio Presupuesto de Egresos Por Unidad Administrativa
20	ETCA-II-08	Estado Analítico del Ejercicio Presupuesto de Egresos Detallado-LDF Por Unidad Administrativa
21	ETCA-II-09	Estado Analítico del Ejercicio Presupuesto de Egresos Clasificación Administrativa, Por Poderes

Comonfort y Boulevard Cultura S/N Altos Puente Peatonal Local "C"
Fraccionamiento Río Sonora.
Tel: (662) 2-17-30-11, 2-12-46-91 C.P. 83280 Hermosillo, Sonora, México.
progresofideicomiso@hotmail.com





PROGRESO

Fideicomiso Promotor Urbano de Sonora

22	ETCA-II-10	Estado Analítico del Ejercicio Presupuesto de Egresos Clasificación Administrativa, Por Tipo de Organismo o Entidad Paraestatal
23	ETCA-II-11	Estado Analítico del Ejercicio Presupuesto de Egresos Clasificación Funcional (Finalidad y Función)
24	ETCA-II-12	Estado Analítico del Ejercicio Presupuesto de Egresos – Detallado-LDF Clasificación Funcional (Finalidad y Función)
25	ETCA-II-13	Estado Analítico del Ejercicio Presupuesto de Egresos Por Partida del Gasto
26	ETCA-II-14	Estado Analítico del Ejercicio Presupuesto de Egresos-Detallado-LDF (Clasificación de Servicios Personales por Categoría)
27	ETCA-II-15	Conciliación entre los Egresos Presupuestarios y los Gastos Contables
28	ETCA-II-16	Endeudamiento Neto
29	ETCA-II-17	Intereses de la Deuda

III.-Información Programática

30	ETCA-III-01	Gasto por Categoría Programática
31	ETCA-III-02	Gasto por Programa Presupuestario (NO APLICA)
32	ETCA-III-03	Gasto Por Proyecto de Inversión
33	ETCA-III-04	Informe de Avance Programático
34	ETCA-III-05	Matriz de Indicadores de Resultados

IV.- Información Complementaria-Anexos

35	ETCA-IV-01	Indicadores de Postura Fiscal
36	ETCA-IV-02	Balance Presupuestario-LDF
37	ETCA-IV-03	Relación de Cuentas Bancarias Productivas Especificas
38	ETCA-IV-04	Relación de Bienes que componen su Patrimonio (SEGUNDO TRIMESTRE Y CUENTA PUBLICA)
39	ETCA-IV-05	Relación de esquemas bursátiles y de coberturas financieras (SOLO EN CUENTA PUBLICA)
40	Anexo	Análisis de Variaciones Programático-Presupuestal
41	Anexo	Anexo de Avance Presupuestal
42	Anexo	Anexo Bancos

La información complementaria para generar las cuentas nacionales y atender otros requerimientos provenientes de Organismos Internacionales de lo que México es miembro.



PROGRESO

Fideicomiso Promotor Urbano de Sonora

Para realizar un respaldo de los formatos, se envía un archivo electrónico (Excel y Word) al correo: organismos@egresos.sonora.gob.mx

Reciba un cordial saludo.

Atentamente

**C.P. Pedro Orozco Villegas
Gerente de Administración y
Contabilidad**

C.c.p. Lic. Carmen Ofelia Carballo Cabanillas-Directora General de Progreso Fideicomiso
C.c.p. Archivo

Comonfort y Boulevard Cultura S/N Altos Puente Peatonal local "C"
Fraccionamiento Río Sonora.
Tel: (662) 2-17-30-11, 2-12-46-91 C.P. 83280 Hermosillo, Sonora, México.
progresofideicomiso@hotmail.com

Sistema Estatal de Evaluación
Estado de Situación Financiera
Progreso Fideicomiso Promotor Urbano de Sonora
Al 30 de Junio de 2019
(PESOS)

ETCA-I-01

TRIMESTRE: SEGUNDO

ACTIVO	2019	2018	PASIVO	2019	2018
Activo Circulante			Pasivo Circulante		
Efectivo y Equivalentes	3,581,126.00	15,421,463.00	Cuentas por Pagar a Corto Plazo	1,106,876.00	2,685,415.00
Derechos a Recibir Efectivo o Equivalentes	6,666,464.00	2,457,571.00	Documentos por Pagar a Corto Plazo	-	-
Derechos a Recibir Bienes o Servicios	-	-	- Porción a Corto Plazo de la Deuda Pública a Largo Plazo	-	-
Inventarios	-	-	- Titulos y Valores a Corto Plazo	-	-
Almacenes	-	-	- Pasivos Diferidos a Corto Plazo	-	-
Estimación por Pérdida o Deterioro de Activos Circulantes	-	-	- Fondos y Bienes de Terceros en Garantía y/o Administración a Corto Plazo	12,697.00	12,697.00
Otros Activos Circulantes	-	-	- Provisiones a Corto Plazo	-	-
			- Otros Pasivos a Corto Plazo	-	-
Total de Activos Circulantes	10,247,590.00	17,879,034.00	Total de Pasivos Circulantes	1,119,573.00	2,698,112.00
Activo No Circulante			Pasivo No Circulante		
Inversiones Financieras a Largo Plazo	-	-	- Cuentas por Pagar a Largo Plazo	-	-
Derechos a Recibir Efectivo o Equivalentes a Largo Plazo	-	-	- Documentos por Pagar a Largo Plazo	386,422,637.00	396,206,456.00
- Bienes Inmuebles, Infraestructura y Construcciones en Proceso	1,166,454,312.00	1,166,454,312.00	- Deuda Pública a Largo Plazo	-	-
Bienes Muebles	367,959.00	367,959.00	- Pasivos Diferidos a Largo Plazo	-	-
Activos Intangibles	-	-	- Fondos y Bienes de Terceros en Garantía y/o en Administración a Largo Plazo	-	-
Depreciación, Deterioro y Amortización Acumulada de Bienes	-	-	- Provisiones a Largo Plazo	2,072,710.00	-
Activos Diferidos	-	-			
Estimación por Pérdida o Deterioro de Activos no Circulantes	-	-			
Otros Activos no Circulantes	140,072,612.00	140,072,612.00			
Total de Activos No Circulantes	1,209,454,378.00	1,211,315,838.00	Total de Pasivos No Circulantes	388,495,347.00	396,206,456.00
Total de Activos	1,219,701,968.00	1,229,194,872.00	Total de Pasivo	389,614,922.00	398,904,568.00
			Hacienda Pública/Patrimonio		
			Hacienda Pública/Patrimonio Contribuido	566,922,766.00	566,922,766.00
			Aportaciones	566,922,766.00	566,922,766.00
			Donaciones de Capital	-	-
			Actualización de la Hacienda Pública/Patrimonio	-	-
			Hacienda Pública/Patrimonio Generado	263,164,280.00	283,367,538.00
			Resultados del Ejercicio (Ahorro/ Desahorro)	9,796,742.00	17,638,058.00
			Resultados de Ejercicios Anteriores	253,367,538.00	245,729,480.00
			Revalúos	-	-
			Reservas	-	-
			Rectificaciones de Resultados de Ejercicios Anteriores	-	-
			Exceso o Insuficiencia en la Actualización de la Hacienda Pública/Patrimonio	-	-
			Resultado por Posición Monetaria	-	-
			Resultado por Tenencia de Activos no Monetarios	-	-
			Total Hacienda Pública/Patrimonio	830,087,046.00	830,290,304.00
			Total de Pasivo y Hacienda Pública/Patrimonio	1,219,701,968.00	1,229,194,872.00

Bajo protesta de decir verdad declaramos que los Estados Financieros y sus Notas, son razonablemente correctos y son responsabilidad del emisor

Nallely Esther Villa Ruiz
Auxiliar contable

Pedro Orozco Villegas
Contador

Sistema Estatal de Evaluación
Estado de Situación Financiera - Detallado - LDF
Progreso Fideicomiso Promotor Urbano de Sonora
 Al 31 de Diciembre de 2018 y al 30 de Junio de 2019 (b)

ETCA-I-02

TRIMESTRE:SEGUNDO

Concepto (c)	2019	31 de diciembre de 2018	Concepto (c)	2019	31 de diciembre de 2018
ACTIVO			PASIVO		
Activo Circulante			Pasivo Circulante		
a. Efectivo y Equivalentes (a=a1+a2+a3+a4+a5+a6+a7)	3,581,126.00	15,421,463.00	a. Cuentas por Pagar a Corto Plazo (a=a1+a2+a3+a4+a5+a6+a7+a8+a9)	1,106,878.00	2,685,415.00
a1) Efectivo	3,000.00	3,000.00	a1) Servicios Personales por Pagar a Corto Plazo		
a2) Bancos/Tesorería	316,976.00	1,367,742.00	a2) Proveedores por Pagar a Corto Plazo		
a3) Bancos/Dependencias y Otros			a3) Contratistas por Obras Públicas por Pagar a Corto Plazo		
a4) Inversiones Temporales (Hasta 3 meses)			a4) Participaciones y Aportaciones por Pagar a Corto Plazo		
a5) Fondos con Afectación Específica	3,261,150.00	14,050,721.00	a5) Transferencias Otorgadas por Pagar a Corto Plazo		
a6) Depósitos de Fondos de Terceros en Garantía y/o Administración			a6) Intereses, Comisiones y Otros Gastos de la Deuda Pública por Pagar a Corto Plazo		
a7) Otros Efectivos y Equivalentes			a7) Retenciones y Contribuciones por Pagar a Corto Plazo	1,106,878.00	612,705.00
b. Derechos a Recibir Efectivo o Equivalentes (b=b1+b2+b3+b4+b5+b6+b7)	6,666,464.00	2,457,571.00	a8) Devoluciones de la Ley de Ingresos por Pagar a Corto Plazo		
b1) Inversiones Financieras de Corto Plazo			a9) Otras Cuentas por Pagar a Corto Plazo		2,072,710.00
b2) Cuentas por Cobrar a Corto Plazo	6,666,464.00	2,457,571.00	b. Documentos por Pagar a Corto Plazo (b=b1+b2+b3)		
b3) Deudores Diversos por Cobrar a Corto Plazo			b1) Documentos Comerciales por Pagar a Corto Plazo		
b4) Ingresos por Recuperar a Corto Plazo			b2) Documentos con Contratistas por Obras Públicas por Pagar a Corto Plazo		
b5) Deudores por Anticipos de la Tesorería a Corto Plazo			b3) Otros Documentos por Pagar a Corto Plazo		
b6) Préstamos Otorgados a Corto Plazo			c. Porción a Corto Plazo de la Deuda Pública a Largo Plazo (c=c1+c2)		
b7) Otros Derechos a Recibir Efectivo o Equivalentes a Corto Plazo			c1) Porción a Corto Plazo de la Deuda Pública		
c. Derechos a Recibir Bienes o Servicios (c=c1+c2+c3+c4+c5)			c2) Porción a Corto Plazo de Arrendamiento Financiero		
c1) Anticipo a Proveedores por Adquisición de Bienes y Prestación de Servicios a Corto Plazo			d. Títulos y Valores a Corto Plazo		
c2) Anticipo a Proveedores por Adquisición de Bienes Inmuebles y Muebles a Corto Plazo			e. Pasivos Diferidos a Corto Plazo (e=e1+e2+e3)		
c3) Anticipo a Proveedores por Adquisición de Bienes Intangibles a Corto Plazo			e1) Ingresos Cobrados por Adelantado a Corto Plazo		
c4) Anticipo a Contratistas por Obras Públicas a Corto Plazo			e2) Intereses Cobrados por Adelantado a Corto Plazo		
c5) Otros Derechos a Recibir Bienes o Servicios a Corto Plazo			e3) Otros Pasivos Diferidos a Corto Plazo		
d. Inventarios (d=d1+d2+d3+d4+d5)			f. Fondos y Bienes de Terceros en Garantía y/o Administración a Corto Plazo (f=f1+f2+f3+f4+f5+f6)	12,697.00	12,697.00
d1) Inventario de Mercancías para Venta			f1) Fondos en Garantía a Corto Plazo		
d2) Inventario de Mercancías Terminadas			f2) Fondos en Administración a Corto Plazo		
d3) Inventario de Mercancías en Proceso de Elaboración			f3) Fondos Contingentes a Corto Plazo		
d4) Inventario de Materias Primas, Materiales y Suministros para Producción			f4) Fondos de Fideicomisos, Mandatos y Contratos Análogos a Corto Plazo		
d5) Bienes en Tránsito			f5) Otros Fondos de Terceros en Garantía y/o Administración a Corto Plazo	12,697.00	12,697.00
e. Almacenes			f6) Valores y Bienes en Garantía a Corto Plazo		
f. Estimación por Pérdida o Deterioro de Activos Circulantes (f=f1+f2)			g. Provisiones a Corto Plazo (g=g1+g2+g3)		
f1) Estimaciones para Cuentas Incobrables por Derechos a Recibir Efectivo o Equivalentes			g1) Provisión para Demandas y Juicios a Corto Plazo		
f2) Estimación por Deterioro de Inventarios			g2) Provisión para Contingencias a Corto Plazo		

Concepto (c)	2019	31 de diciembre de 2018	Concepto (c)	2019	31 de diciembre de 2018
g. Otros Activos Circulantes (g=g1+g2+g3+g4)			g3) Otras Provisiones a Corto Plazo		
g1) Valores en Garantía			h. Otros Pasivos a Corto Plazo (h=h1+h2+h3)		
g2) Bienes en Garantía (excluye depósitos de fondos)			h1) Ingresos por Clasificar		
g3) Bienes Derivados de Embargos, Decomisos, Aseguramientos y Dación en Pago			h2) Recaudación por Participar		
g4) Adquisición con Fondos de Terceros			h3) Otros Pasivos Circulantes		
IA. Total de Activos Circulantes (IA = a + b + c + d + e + f + g)	10,247,590.00	17,879,034.00	IA. Total de Pasivos Circulantes (IA = a + b + c + d + e + f + g + h)	1,119,575.00	2,698,112.00
Activo No Circulante			Pasivo No Circulante		
a. Inversiones Financieras a Largo Plazo			a. Cuentas por Pagar a Largo Plazo		
b. Derechos a Recibir Efectivo o Equivalentes a Largo Plazo			b. Documentos por Pagar a Largo Plazo	386,422,637.00	396,206,456.00
c. Bienes Inmuebles, Infraestructura y Construcciones en Proceso	1,166,454,312.00	1,166,454,312.00	c. Deuda Pública a Largo Plazo		
d. Bienes Muebles	367,959.00	367,959.00	d. Pasivos Diferidos a Largo Plazo		
e. Activos Intangibles			e. Fondos y Bienes de Terceros en Garantía y/o en Administración a Largo Plazo		
f. Depreciación, Deterioro y Amortización Acumulada de Bienes			f. Provisiones a Largo Plazo	2,072,710.00	
g. Activos Diferidos	97,440,505.00	95,579,045.00			
h. Estimación por Pérdida o Deterioro de Activos no Circulantes			II.B. Total de Pasivos No Circulantes (IIB=a + b + c + d + e + f)	388,495,347.00	396,206,456.00
i. Otros Activos no Circulantes	140,072,612.00	140,072,612.00			
IB. Total de Activos No Circulantes (IB = a + b + c + d + e + f + g + h + i)	1,209,454,378.00	1,211,315,838.00	II. Total del Pasivo (II = IA + II.B)	389,614,922.00	398,904,568.00
I. Total del Activo (I = IA + IB)	1,219,701,968.00	1,229,194,872.00	HACIENDA PÚBLICA/PATRIMONIO		
			IIIA. Hacienda Pública/Patrimonio Contribuido (IIIA = a + b + c)	566,922,766.00	566,922,766.00
			a. Aportaciones	566,922,766.00	566,922,766.00
			b. Donaciones de Capital		
			c. Actualización de la Hacienda Pública/Patrimonio		
			IIIB. Hacienda Pública/Patrimonio Generado (IIIB = a + b + c + d + e)	263,164,280.00	263,367,538.00
			a. Resultados del Ejercicio (Ahorro/ Desahorro)	9,796,742.00	17,638,058.00
			b. Resultados de Ejercicios Anteriores	253,367,538.00	245,729,480.00
			c. Revalúos		
			d. Reservas		
			e. Rectificaciones de Resultados de Ejercicios Anteriores		
			IIIC. Exceso o Insuficiencia en la Actualización de la Hacienda Pública/Patrimonio (IIIC=a+b)		
			a. Resultado por Posición Monetaria		
			b. Resultado por Tenencia de Activos no Monetarios		
			III. Total Hacienda Pública/Patrimonio (III = IIIA + IIIB + IIIC)	830,087,046.00	830,290,304.00
			IV. Total del Pasivo y Hacienda Pública/Patrimonio (IV=II+III)	1,219,701,968.00	1,229,194,872.00

Nallely Esther Villa Ruiz
Auxiliar contable

Pedro Orozco Villegas
Contador


Sistema Estatal de Evaluación
Estado de Actividades
Progreso Fideicomiso Promotor Urbano de Sonora
Del 01 de Enero al 30 de Junio de 2019
(PESOS)


ETCA-I-03

TRIMESTRE:SEGUNDO


	2019	2018
INGRESOS Y OTROS BENEFICIOS		
Ingresos de Gestión	5,324,893.00	9,528,880.00
Impuestos	-	-
Cuotas y Aportaciones de Seguridad Social	-	-
Contribuciones de Mejoras	-	-
Derechos	-	-
Productos	-	-
Aprovechamientos	-	-
Ingresos por Venta de Bienes y Prestación de Servicios	5,324,893.00	9,528,880.00
Participaciones, Aportaciones, Convenios, Incentivos Derivados de la Colaboración Fiscal, Fondos Distintos de Aportaciones, Transferencias, Asignaciones, Subsidios y Subvenciones, y Pensiones y Jubilaciones	23,198,954.00	21,097,705.00
Participaciones, Aportaciones, Convenios, Incentivos Derivados de la Colaboración Fiscal y Fondos Distintos de Aportaciones	-	-
Transferencias, Asignaciones, Subsidios y Subvenciones, y Pensiones y Jubilaciones	23,198,954.00	21,097,705.00
Otros Ingresos y Beneficios	4,007,615.00	46,702.00
Ingresos Financieros	379,260.00	398,845.00
Incremento por Variación de Inventarios	-	-
Disminución del Exceso de Estimaciones por Pérdida o Deterioro u Obsolescencia	-	-
Disminución del Exceso de Provisiones	-	-
Otros Ingresos y Beneficios Varios	3,628,355.00	352,143.00
Total de Ingresos y Otros Beneficios	32,531,462.00	30,671,287.00
GASTOS Y OTRAS PÉRDIDAS		
Gastos de Funcionamiento	2,458,126.00	2,415,109.00
Servicios Personales	1,186,699.00	1,136,594.00
Materiales y Suministros	66,377.00	24,463.00
Servicios Generales	1,205,050.00	1,254,052.00
Transferencias, Asignaciones, Subsidios y Otras Ayudas	-	-
Transferencias Internas y Asignaciones al Sector Público	-	-
Transferencias al Resto del Sector Público	-	-
Subsidios y Subvenciones	-	-
Ayudas Sociales	-	-
Pensiones y Jubilaciones	-	-
Transferencias a Fideicomisos, Mandatos y Contratos Análogos	-	-
Transferencias a la Seguridad Social	-	-
Donativos	-	-
Transferencias al Exterior	-	-
Participaciones y Aportaciones	-	-
Participaciones	-	-
Aportaciones	-	-
Convenios	-	-
Intereses, Comisiones y Otros Gastos de la Deuda Pública	18,415,135.00	17,675,851.00
Intereses de la Deuda Pública	18,415,135.00	17,675,851.00
Comisiones de la Deuda Pública	-	-
Gastos de la Deuda Pública	-	-
Costo por Coberturas	-	-
Apoyos Financieros	-	-
Otros Gastos y Pérdidas Extraordinarias	1,861,459.00	1,865,436.00
Estimaciones, Depreciaciones, Deterioros, Obsolescencia y Amortizaciones	1,861,459.00	1,865,436.00
Provisiones	-	-
Disminución de Inventarios	-	-
Aumento por Insuficiencia de Estimaciones por Pérdida o Deterioro u Obsolescencia	-	-
Aumento por Insuficiencia de Provisiones	-	-
Otros Gastos	-	-
Inversión Pública	-	-
Inversión Pública no Capitalizable	-	-
Total de Gastos y Otras Pérdidas	22,734,720.00	21,956,396.00
Resultados del Ejercicio (Ahorro/Desahorro)	9,796,742.00	8,714,891.00


Bajo protesta de decir verdad declaramos que los Estados Financieros y sus Notas, son razonablemente correctos y son responsabilidad del emisor


Nallely Esther Villa Ruiz
Auxiliar contable


Pedro Orozco Villegas
Contador

Progreso Fideicomiso Promotor Urbano de Sonora					ETCA-I-04
Estado de Variación en la Hacienda Pública					
Del 01 de Enero al 30 de Junio de 2019					TRIMESTRE:SEGUNDO
Concepto	Hacienda Pública / Patrimonio Contribuido	Hacienda Pública / Patrimonio Generado de Ejercicios Anteriores	Hacienda Pública / Patrimonio Generado del Ejercicio	Exceso o Insuficiencia en la Actualización de la Hacienda Pública / Patrimonio	Total
Hacienda Pública / Patrimonio Contribuido Neto de 2018	566,922,766.00				566,922,766.00
Aportaciones	566,922,766.00				566,922,766.00
Donaciones de Capital					-
Actualización de la Hacienda Pública/Patrimonio					-
Hacienda Pública / Patrimonio Generado Neto de 2018		245,729,480.00	17,638,058.00		263,367,538.00
Resultados del Ejercicio (Ahorro/Desahorro)			17,638,058.00		17,638,058.00
Resultados de Ejercicios Anteriores		245,729,480.00			245,729,480.00
Revalúos					-
Reservas					-
Rectificaciones de Resultados de Ejercicios Anteriores					-
Exceso o Insuficiencia en la Actualización de la Hacienda Pública / Patrimonio Neto de 2018					-
Resultado por Posición Monetaria					-
Resultado por Tenencia de Activos no Monetarios					-
Hacienda Pública / Patrimonio Neto Final de 2018	566,922,766.00	245,729,480.00	17,638,058.00		830,290,304.00
Cambios en la Hacienda Pública / Patrimonio Contribuido Neto de 2019					-
Aportaciones					-
Donaciones de Capital					-
Actualización de la Hacienda Pública/Patrimonio					-
Variaciones de la Hacienda Pública / Patrimonio Generado Neto de 2019		7,838,068.00	7,841,316.00		203,258.00
Resultados del Ejercicio (Ahorro/Desahorro)			9,796,742.00		9,796,742.00
Resultados de Ejercicios Anteriores		7,838,068.00	17,638,058.00		10,000,000.00
Revalúos					-
Reservas					-
Rectificaciones de Resultados de Ejercicios Anteriores					-
Cambios en el Exceso o Insuficiencia en la Actualización de la Hacienda Pública / Patrimonio Neto de 2019					-
Resultado por Posición Monetaria					-
Resultado por Tenencia de Activos no Monetarios					-
Hacienda Pública / Patrimonio Neto Final de 2019	566,922,766.00	253,367,538.00	9,796,742.00		830,087,046.00


 Nallely Esther Villa Ruiz
 Auxiliar contable


 Pedro Orozco Villegas
 Contador


Sistema Estatal de Evaluación
 Estado de Cambios en la Situación Financiera
 Progreso Fideicomiso Promotor Urbano de Sonora
 Del 01 de Enero al 30 de Junio de 2019
 (PESOS)


ETCA-I-05

TRIMESTRE:SEGUNDO

	Origen	Aplicación
Activo	13,701,797.00	4,208,893.00
Activo Circulante	11,840,337.00	4,208,893.00
Efectivo y Equivalentes	11,840,337.00	
Derechos a Recibir Efectivo o Equivalentes		4,208,893.00
Derechos a Recibir Bienes o Servicios		
Inventario		
Almacenes		
Estimación por Pérdida o Deterioro de Activos Circulantes		
Otros Activos Circulantes		
Activo No Circulante	1,861,460.00	0.00
Inversiones Financieras a Largo Plazo		
Derechos a Recibir Efectivo o Equivalentes a Largo Plazo		
Bienes Inmuebles, Infraestructura y Construcciones en Proceso		
Bienes Muebles		
Activos Intangibles		
Depreciación, Deterioro y Amortización Acumulada de Bienes	1,861,460.00	
Activos Diferidos		
Estimación por Pérdida o Deterioro de Activos no Circulantes		
Otros Activos no Circulantes		
Pasivo	2,072,710.00	11,362,356.00
Pasivo Circulante	0.00	1,578,537.00
Cuentas por Pagar a Corto Plazo		1,578,537.00
Documentos por Pagar a Corto Plazo		
Porción a Corto Plazo de la Deuda Pública a Largo Plazo		
Títulos y Valores a Corto Plazo		
Pasivos Diferidos a Corto Plazo		
Fondos y Bienes de Terceros en Garantía y/o Administración a Corto Plazo		
Provisiones a Corto Plazo		
Otros Pasivos a Corto Plazo		
Pasivo No Circulante	2,072,710.00	9,783,819.00
Cuentas por Pagar a Largo Plazo		
Documentos por Pagar a Largo Plazo		9,783,819.00
Deuda Pública a Largo Plazo		
Pasivos Diferidos a Largo Plazo		
Fondos y Bienes de Terceros en Garantía y/o en Administración a Largo Plazo		
Provisiones a Largo Plazo	2,072,710.00	
HACIENDA PUBLICA/PATRIMONIO	9,796,742.00	10,000,000.00
Hacienda Pública/Patrimonio Contribuido	0.00	0.00
Aportaciones		
Donaciones de Capital		
Actualización de la Hacienda Pública/Patrimonio		
Hacienda Pública/Patrimonio Generado	9,796,742.00	10,000,000.00
Resultados del Ejercicio (Ahorro/ Desahorro)	9,796,742.00	
Resultados de Ejercicios Anteriores		10,000,000.00
Revalúos		
Reservas		
Rectificaciones de Resultados de Ejercicios Anteriores		
Excesos o Insuficiencia en la Actualización de la Hacienda Pública/Patrimonio	0.00	0.00
Resultado por Posición Monetaria		
Resultado por Tenencia de Activos no Monetarios		

Bajo protesta de decir verdad declaramos que los Estados Financieros y sus Notas, son razonablemente correctos y son responsabilidad del emisor


 Nallely Esther Villa Ruiz
 Auxiliar contable


 Pedro Orozco Villegas
 Contador

Sistema Estatal de Evaluación
Estado de Flujos de Efectivo
Progreso Fideicomiso Promotor Urbano de Sonora
Al 30 de Junio de 2019
(PESOS)

ETCA-I-06

TRIMESTRE: SEGUNDO

Concepto	2019	2018
Flujos de Efectivo de las Actividades de Operación		
Origen	32,531,462.00	30,871,267.00
Impuestos		
Cuotas y Aportaciones de Seguridad Social		
Contribuciones de mejoras		
Derechos		
Productos	3,628,355.00	-352,143.00
Aprovechamientos		
Ingresos por Venta de Bienes y Prestación de Servicios	5,324,893.00	9,526,880.00
Participaciones, Aportaciones, Convenios, Incentivos Derivados de la Colaboración Fiscal y Fondos Distintos de Aportaciones		
Transferencias, Asignaciones, Subsidios y Subvenciones, y Pensiones y Jubilaciones	23,198,954.00	21,097,705.00
Otros Orígenes de Operación	379,260.00	398,845.00
Aplicación	20,873,261.00	20,090,960.00
Servicios Personales	1,186,699.00	1,136,594.00
Materiales y Suministros	66,377.00	24,463.00
Servicios Generales	1,205,050.00	1,254,052.00
Transferencias Internas y Asignaciones al Sector Público		
Transferencias al resto del Sector Público		
Subsidios y Subvenciones		
Ayudas Sociales		
Pensiones y Jubilaciones		
Transferencias a Fideicomisos, Mandatos y Contratos Análogos		
Transferencias a la Seguridad Social		
Donativos		
Transferencias al Exterior		
Participaciones		
Aportaciones		
Convenios		
Otras Aplicaciones de Operación	18,415,135.00	17,675,851.00
Flujos Netos de Efectivo por Actividades de Operación	11,658,201.00	10,580,327.00
Flujos de Efectivo de las Actividades de Inversión		
Origen	0.00	0.00
Bienes Inmuebles, Infraestructura y Construcciones en Proceso		
Bienes Muebles		
Otros Orígenes de Inversión		
Aplicación	16,080,373.00	9,519,839.00
Bienes Inmuebles, Infraestructura y Construcciones en Proceso		
Bienes Muebles		
Otras Aplicaciones de Inversión	16,080,373.00	9,519,839.00
Flujos Netos de Efectivo por Actividades de Inversión	-16,080,373.00	-9,519,839.00
Flujo de Efectivo de las Actividades de Financiamiento		
Origen	-657,615.00	-1,499,187.00
Endeudamiento Neto	0.00	0.00
Interno	0.00	0.00
Externo	0.00	0.00
Otros Orígenes de Financiamiento	-657,615.00	-1,499,187.00
Aplicación	6,760,550.00	-89,275.00
Servicios de la Deuda	0.00	0.00
Interno		
Externo		
Otras Aplicaciones de Financiamiento	6,760,550.00	-89,275.00
Flujos netos de Efectivo por Actividades de Financiamiento	-7,418,165.00	-1,409,912.00
Incremento/Disminución Neta en el Efectivo y Equivalentes al Efectivo	-11,840,337.00	-349,424.00
Efectivo y Equivalentes al Efectivo al Inicio del Ejercicio	15,421,463.00	10,995,906.00
Efectivo y Equivalentes al Efectivo al Final del Ejercicio	3,581,126.00	10,646,482.00

Bajo protesta de decir verdad declaramos que los Estados Financieros y sus Notas, son razonablemente correctos y son responsabilidad del emisor

Nallely Esther Villa Ruiz
Auxiliar contable

Pedro Orozco Villegas
Contador

Sistema Estatal de Evaluación
Estado Analítico del Activo
Progreso Fideicomiso Promotor Urbano de Sonora
Del 01 de Enero al 30 de Junio de 2019


ETCA-I-07

(PESOS)

TRIMESTRE:SEGUNDO

Concepto	Saldo Inicial 1	Cargos del Periodo 2	Abonos del Periodo 3	Saldo Final 4 (1+2-3)	Variación del Periodo (4-1)
ACTIVO	1,229,194,872.00	264,063,115.00	273,556,019.00	1,219,701,968.00	-9,492,904.00
Activo Circulante	17,879,035.00	264,063,115.00	271,694,560.00	10,247,590.00	-7,631,445.00
Efectivo y Equivalentes	15,421,463.00	253,598,794.00	265,439,131.00	3,581,126.00	-11,840,337.00
Derechos a Recibir Efectivo o Equivalentes	2,457,572.00	10,464,321.00	6,255,429.00	6,666,464.00	4,208,892.00
Derechos a Recibir Bienes o Servicios				0.00	0.00
Inventarios				0.00	0.00
Almacenes				0.00	0.00
Estimación por Pérdida o Deterioro de Activos Circulantes				0.00	0.00
Otros Activos Circulantes				0.00	0.00
Activo No Circulante	1,211,315,837.00	0.00	1,861,459.00	1,209,454,378.00	-1,861,459.00
Inversiones Financieras a Largo Plazo				0.00	0.00
Derechos a Recibir Efectivo o Equivalentes a Largo Plazo				0.00	0.00
Bienes Inmuebles, Infraestructura y Construcciones en Proceso	1,166,454,312.00			1,166,454,312.00	0.00
Bienes Muebles	367,959.00			367,959.00	0.00
Activos Intangibles				0.00	0.00
Depreciación, Deterioro y Amortización Acumulada de Bienes	-95,579,046.00		1,861,459.00	-97,440,505.00	-1,861,459.00
Activos Diferidos				0.00	0.00
Estimación por Pérdida o Deterioro de Activos no Circulantes				0.00	0.00
Otros Activos no Circulantes	140,072,612.00			140,072,612.00	0.00

Bajo protesta de decir verdad declaramos que los Estados Financieros y sus Notas, son razonablemente correctos y son responsabilidad del emisor


 Nallely Esther Villa Ruiz
 Auxiliar contable


 Pedro Orozco Villegas
 Contador

Sistema Estatal de Evaluación
Estado Analítico de la Deuda y Otros Pasivos
Progreso Fideicomiso Promotor Urbano de Sonora
Del 01 de Enero al 30 de Junio de 2019

ETCA-I-08

(PESOS)

TRIMESTRE:SEGUNDO

DENOMINACIÓN DE LAS DEUDAS	MONEDA DE CONTRATACIÓN	INSTITUCIÓN O PAÍS ACREEDOR	SALDO INICIAL DEL PERIODO	SALDO FINAL DEL PERIODO
DEUDA PÚBLICA				
Corto Plazo				
Deuda Interna			0.00	0.00
Instituciones de Crédito			0.00	0.00
Títulos y Valores				
Arrendamientos Financieros				
Deuda Externa			0.00	0.00
Organismos Financieros Internacionales			0.00	
Deuda Bilateral				
Títulos y Valores				
Arrendamientos Financieros				
<i>Subtotal Corto Plazo</i>			<i>0.00</i>	<i>0.00</i>
Largo Plazo				
Deuda Interna			396,206,456.00	386,422,637.00
Instituciones de Crédito	PESOS	BAJIO	396,206,456.00	386,422,637.00
Títulos y Valores				
Arrendamientos Financieros				
Deuda Externa			0.00	0.00
Organismos Financieros Internacionales				
Deuda Bilateral				
Títulos y Valores				
Arrendamientos Financieros				
<i>Subtotal Largo Plazo</i>			<i>396,206,456.00</i>	<i>386,422,637.00</i>
Otros Pasivos	PESOS	Endeudamiento restante del ente, es decir, el no originado en operaciones de crédito público.	2,698,112.00	3,192,285.00
Total Deuda y Otros Pasivos			398,904,568.00	389,614,922.00

Bajo protesta de decir verdad declaramos que los Estados Financieros y sus Notas, son razonablemente correctos y son responsabilidad del emisor

Nallely Esther Villa Ruiz
Auxiliar contable

Pedro Orozco Villegas
Contador

Sistema Estatal de Evaluación
Informe Analítico de la Deuda Pública y Otros Pasivos - LDF
Progreso Fideicomiso Promotor Urbano de Sonora
Del 01 de Enero al 30 de Junio de 2019

ETCA-I-09

(PESOS)

TRIMESTRE:SEGUNDO

Denominación de la Deuda Pública y Otros Pasivos (c)	Saldo al 31 de diciembre de 2018(d)	Disposiciones del Periodo (e)	Amortizaciones del Periodo (f)	Revaluaciones, Reclasificaciones y Otros Ajustes (g)	Saldo Final del Periodo (h) h=d+e-f+g	Pago de Intereses del Periodo (i)	Pago de Comisiones y demás costos asociados durante el Periodo (j)
1. Deuda Pública (1=A+B)	396,206,456.00		9,783,819.00		386,422,637.00	18,415,135.00	
A. Corto Plazo (A=a1+a2+a3)							
a1) Instituciones de Crédito							
a2) Títulos y Valores							
a3) Arrendamientos Financieros							
B. Largo Plazo (B=b1+b2+b3)	396,206,456.00		9,783,819.00		386,422,637.00	18,415,135.00	
b1) Instituciones de Crédito	396,206,456.00		9,783,819.00		386,422,637.00	18,415,135.00	
b2) Títulos y Valores							
b3) Arrendamientos Financieros							
2. Otros Pasivos	2,668,112.00				3,192,285.00		
3. Total de la Deuda Pública y Otros Pasivos (3=1+2)	398,904,568.00		9,783,819.00		389,614,922.00	18,415,135.00	
4. Deuda Contingente 1 (Informativo)							
A. Deuda Contingente 1							
B. Deuda Contingente 2							
C. Deuda Contingente XX							
5. Valor de Instrumentos Bono Cupón Cero 2 (Informativo)							
A. Instrumento Bono Cupón Cero 1							
B. Instrumento Bono Cupón Cero 2							
C. Instrumento Bono Cupón Cero XX							

1 Se refiere a cualquier Financiamiento sin fuente o garantía de pago definida, que sea asumida de manera solidaria o subsidiaria por las Entidades Federativas con sus Municipios, organismos descentralizados y empresas de participación estatal mayoritaria y fideicomisos, locales o municipales, y por los Municipios con sus respectivos organismos descentralizados y empresas de participación municipal mayoritaria.

2 Se refiere al valor del Bono Cupón Cero que respalda el pago de los créditos asociados al mismo (Activo).

Obligaciones a Corto Plazo (k)	Monto Contratado (l)	Plazo Pactado (m)	Tasa de Interés (n)	Comisiones y Costos Relacionados (o)	Tasa Efectiva (p)
6. Obligaciones a Corto Plazo (Informativo)					
A. BANCO DEL BAJO	515,000,000.00	16 AÑOS	Tasa de Interés Interbancaria de equilibrio + 0.80 puntos		Tasa de Interés Interbancaria de equilibrio + 0.80 puntos



Nallely Esther Villa Ruiz
Auxiliar contable



Pedro Orozco Villegas
Contador


Sistema Estatal de Evaluación
 Informe Analítico de Obligaciones Diferentes de Financiamientos – LDF
 Progreso Fideicomiso Promotor Urbano de Sonora
 Del 01 de Enero al 30 de Junio de 2019

ETCA-I-10

(PESOS)

TRIMESTRE:SEGUNDO

Denominación de las Obligaciones Diferentes de Financiamiento (c)	Fecha del Contrato (d)	Fecha de inicio de operación del proyecto (e)	Fecha de vencimiento (f)	Monto de la inversión pactado (g)	Plazo pactado (h)	Monto promedio mensual del pago de la contraprestación (i)	Monto promedio mensual del pago de la contraprestación correspondiente al pago de inversión (j)	Monto pagado de la inversión al XX de XXXXXX de 2019 (k)	Monto pagado de la inversión actualizado al XX de XXXXXX de 2019 (l)	Saldo pendiente por pagar de la inversión al XX de XXXXXX de 2019 (m = g - l)
"NADA QUE INFORMAR EN ESTE APARTADO"										
A. Asociaciones Público Privadas (APP's) (A=a+b+c+d) a) APP 1 b) APP 2 c) APP 3 d) APP XX B. Otros Instrumentos (B=a+b+c+d) a) Otro Instrumento 1 b) Otro Instrumento 2 c) Otro Instrumento 3 d) Otro Instrumento XX C. Total de Obligaciones Diferentes de Financiamiento (C=A+B)										


 Nallely Esther Villa Ruiz
 Auxiliar contable


 Pedro Orozco Villegas
 Contador

Sistema Estatal de Evaluación
Informe sobre Pasivos Contingentes
Progreso Fideicomiso Promotor Urbano de Sonora
Al 30 de Junio de 2019
(PESOS)

ETCA-I-11

TRIMESTRE: SEGUNDO

A Corto Plazo

A Mediano Plazo


"NADA QUE INFORMAR EN ESTE APARTADO"

A Largo Plazo

Bajo protesta de decir verdad declaramos que los Estados Financieros y sus Notas, son razonablemente correctos y son responsabilidad del emisor



Nallely Esther Villa Ruiz
Auxiliar contable



Pedro Orozco Villegas
Contador

Sistema Estatal de Evaluación
Notas a los Estados Financieros
PROGRESO FIDEICOMISO PROMOTOR URBANO DE SONORA

TRIMESTRE: SEGUNDO DE 2019

Al 30 de JUNIO de 2019
(PESOS)

PROGRESO FIDEICOMISO PROMOTOR URBANO DE SONORA
NOTAS AL ESTADO DE SITUACION FINANCIERA CON CIFRAS AL 30 DE JUNIO DE 2019
NOTAS DE DESGLOSE
INFORMACION CONTABLE
ACTIVO
NOTA NUMERO 1
EFECTIVO Y EQUIVALENTES

AL 30 DE JUNIO DE 2019 Y AL 31 DE DICIEMBRE DEL 2018, EL EFECTIVO E INVERSIONES TEMPORALES SE ENCONTRABAN DE LA SIGUIENTE MANERA:

<u>CONCEPTO</u>	JUNIO 2019	DICIEMBRE 2018
<u>FONDO FIJO DE CAJA</u>		
FONDO FIJO DE CAJA	\$ 3,000	3,000
SUBTOTAL DEL FONDO FIJO DE CAJA	3,000	3,000
<u>SALDO EN CUENTA DE CHEQUES</u>		
SANTANDER	173,923	916,675
BBVA BANCOMER	143,053	451,067
SUBTOTAL CUENTA DE CHEQUES	316,976	1,367,742
<u>INVERSIONES EN VALORES</u>		
SANTANDER	1,854,050	13,053,207
BBVA BANCOMER	1,407,100	997,514
SUBTOTAL INVERSIONES EN VALORES	3,261,150	14,050,721
TOTAL	3,581,126	15,421,463

TRIMESTRE: SEGUNDO DE 2019

Al 30 de JUNIO de 2019
(PESOS)

EL SALDO DE CLIENTES SE DEBE A QUE A LA FECHA NO SE TIENEN FIRMADOS LOS CONTRATOS DE ARRENDAMIENTO PARA EL EJERCICIO 2019, POR PARTE DEL FIDUCIARIO YA QUE NOS INFORMA QUE SU JURIDICO ESTA REVISANDO TODOS LOS CONTRATOS DE ARRENDAMIENTO, ADEMAS DE QUE DOS DE NUESTROS CLIENTES NO HAN FIRMADO LOS CONTRATOS DE ARRENDAMIENTO PARA EL EJERCICIO 2019 SIENDO ESTOS EL SERVICIO DE ADMINISTRACION TRIBUTARIA (SAT) Y LA SECRETARIA DE RELACIONES EXTERIORES S.R.E.

TODO ESTO SE DEBE A QUE SE APLICO UN INCREMENTO PARA EL EJERCICIO 2019 Y EN EL MES DE MARZO EL COMITÉ TECNICO AUTORIZO UN PRECIO DIFERENTE.

ESPERAMOS QUE EN EL MES DE JULIO YA QUEDEN FIRMADOS LOS 11 CONTRATOS.

EL CLIENTE TURISSSTE APARECE CON UN SALDO DE CERO YA QUE EN EL MES DE MAYO NOS INFORMARON QUE DEJARIAN EL ESPACIO OCUPADO, YA QUE EL GOBIERNO FEDERAL LIQUIDO ESTA OFICINA A NIVEL NACIONAL.

NOTA NUMERO 3

ACTIVO NO CIRCULANTE

EL SALDO DE ESTA CUENTA SE INTEGRA COMO SIGUE AL 30 DE JUNIO DE 2019

JUNIO 2019

CONCEPTO	MONTO ORIGINAL	REEXPRESION	\$	NETO
TERRENO EDIFICIOS	\$ 18,189,603	84,786,474		102,976,077
EDIFICIO	81,300,347	982,177,888		1,063,478,235
EDIFICIO EN COMODATO	140,072,612	0		140,072,612
EQUIPO DE OFICINA	14,128	0		14,128
EQUIPO DE COMPUTO	57,159	0		57,159
EQUIPO DE REFRIGERACION	2,672	0		2,672
EQUIPO ELECTRICO	294,000	0		294,000
TOTAL	\$ 239,930,522	1,066,964,362		1,306,894,883

Sistema Estatal de Evaluación
Notas a los Estados Financieros
PROGRESO FIDEICOMISO PROMOTOR URBANO DE SONORA

ETCA-I-12

TRIMESTRE: SEGUNDO DE 2019

Al 30 de JUNIO de 2019
(PESOS)

CONCEPTO	VENCIMIENTO EN DIAS	JUNIO 2019	VENCIMIENTO EN DIAS	DICIEMBRE 2018
I.S.P.T		27,653		73,645
RET. 10% HONORARIOS		2,622		6,370
RETENCION IVA		2,798		6,796
IVA POR PAGAR		103,683		181,926
IVA PENDIENTE DE PAGAR		944,598		343,661
ISSSTESON		25,524		296
OBLIGACIONES LABORALES		0		2,072,710
TOTAL		\$ 1,106,878		2,685,405

LOS SALDOS DE IMPUESTOS POR PAGAR SON FACTIBLES DE PAGAR

LAS OBLIGACIONES LABORALES EN REUNION CON CONTABILIDAD GUBERNAMENTAL NOS SOLICITO QUE SE RECLASIFICARA Y SE LLEVARA A PROVISION PARA CONTINGENCIAS A LARGO PLAZO EN EL MES DE ABRIL.

ESTE FIDEICOMISO NO TIENE LA DESAGREGACION EN DIAS DE LAS CUENTAS DE PASIVO, YA QUE LOS SALDOS SON LOS IMPUESTOS POR PAGAR, LOS CUALES SON ENTERADOS EN EL SIGUIENTE MES, ES DECIR NO CUENTAN CON 30 DIAS DE ANTIGÜEDAD, LO MISMO SUCEDE CON EL ISSSTESON.

NOTA NUMERO 5

FONDOS Y BIENES DE TERCEROS EN GARANTIA Y/O ADMINISTRACION A CORTO PLAZO

AL 30 DE JUNIO DE 2019 Y DICIEMBRE DE 2018, EL SALDO DE DICHA CUENTA SE ENCUENTRA INTEGRADA DE LA SIGUIENTE MANERA:

CONCEPTO	JUNIO 2019	DICIEMBRE 2018
EMANUEL GALAZ	12,697	12,697
TOTAL	12,697	12,697

Al 30 de JUNIO de 2019
(PESOS)

TRIMESTRE: SEGUNDO DE 2019

**NOTAS AL ESTADO DE VARIACIONES EN LA HACIENDA PÚBLICA/PATRIMONIO CON
CIFRAS AL 30 DE JUNIO DEL 2019 Y 31 DE DICIEMBRE DEL 2018**

**NOTA NUMERO 1
PATRIMONIO**

AL 30 DE JUNIO DE 2019 Y AL 31 DE DICIEMBRE DEL 2018, EL SALDO DE DICHA CUENTA SE ENCUENTRA INTEGRADA DE LA SIGUIENTE MANERA:

CONCEPTO	JUNIO 2019	DICIEMBRE 2018
PATRIMONIO CONTRIBUIDO	\$ 566,922,766	\$ 566,922,766
REMANETES ACUMULADOS	253,367,538	245,729,480
REMANENTE DEL EJERCICIO	9,796,743	17,639,531
TOTAL	\$ 830,087,046	\$ 830,291,777

EL PATRIMONIO SE INTEGRA POR LOS DERECHOS SOBRE LOS BIENES MUEBLES E INMUEBLES Y RECURSOS QUE LE SON TRANSFERIDOS POR EL GOBIERNO ESTATAL.

EL REMANENTE DEL EJERCICIO SE MODIFICA EN EL MES DE JUNIO DEL 2019 EN \$9,796,743 QUE ES LA UTILIDAD ACUMULADA AL 30 DE JUNIO DEL 2019.

LOS RECURSOS QUE MODIFICAN EL PATRIMONIO SON RECURSOS PROPIOS POR EL ARRENDAMIENTO DEL EDIFICIO CENTRO DE GOBIERNO.

EN EL MES DE ABRIL EL COMITÉ TÉCNICO AUTORIZO LA ENTREGA DE \$10,000,000.00 AL FIDEICOMITENTE Y FIDEICOMISARIO GOBIERNO DEL ESTADO DE SONORA AFECTANDOSE EL PATRIMONIO GENERADO O RESULTADO DE EJERCICIOS ANTERIORES.

Sistema Estatal de Evaluación
Notas a los Estados Financieros
PROGRESO FIDEICOMISO PROMOTOR URBANO DE SONORA

Al 30 de JUNIO de 2019
(PESOS)

TRIMESTRE: SEGUNDO DE 2019

PRESENTAN EN LOS AVANCES TRIMESTRALES Y EN LA PROPIA CUENTA PUBLICA COMO UN PRESUPUESTO AMPLIADO.

ASI MISMO SE OBTUVIERON \$379,261 POR CONCEPTO DE PRODUCTOS FINANCIEROS, AL 30 DE JUNIO DEL 2019.

LAS VENTAS A CREDITO FUERON POR \$3,628,355 AL 30 DE JUNIO DEL 2019.

LOS EGRESOS AL 30 DE JUNIO DEL 2019 Y AL 31 DE DICIEMBRE DEL 2018 FUERON DE LA SIGUIENTE MANERA.

CONCEPTO	JUNIO 2019	DICIEMBRE 2018
SERVICIOS PERSONALES	1,186,698	\$ 2,657,330
MATERIALES Y SUMINISTROS	66,377	51,949
SERVICIOS GENERALES	1,205,050	1,775,409
GASTOS FINANCIEROS	18,415,135	36,021,315
DEPRECIACIONES	1,861,459	3,726,436
OBLIGACIONES LABORALES	0	647,148
OTROS GASTOS	0	11
TOTAL DE EGRESOS	22,734,720	45,179,599
UTILIDAD (O PERDIDA)	9,796,743	17,639,520

EN LOS EGRESOS SE REALIZARON AMPLIACIONES PARA EL PAGO DE LA DEUDA POR LA CONSTRUCCION DEL CENTRO DE GOBIERNO SIENDO \$28,198,954

Sistema Estatal de Evaluación
Notas a los Estados Financieros
PROGRESO FIDEICOMISO PROMOTOR URBANO DE SONORA

Al 30 de JUNIO de 2019
(PESOS)

TRIMESTRE: SEGUNDO DE 2019

PROGRESO FIDEICOMISO PROMOTOR URBANO DE SONORA
ESTADO DE ORIGEN Y APLICACIÓN DE RECURSOS
EN BASE A EFECTIVO
EJERCICIO 2019

saldo en bancos al 31/12/2018	15,421,462.98
INGRESO EFECTIVO	6,176,875.92
OTROS INGRESOS	-
PRODUCTOS FINANCIEROS	379,260.60
INGRESOS POR SUBSIDIO	-
SUMA DE LOS INGRESOS	21,977,599.50
EGRESOS	
ASESORIA Y CAPACITACION	135,725.01
ISSTESON	393,360.76
NOMINA	571,947.01
MTTO DE EQUIPO	18,101.28
TELEFONO	13,242.64
IMPUESTOS	1,080,373.00
ENTREGAS FIDEICOMISARIO	4,999,999.98
COMISIONES DEL FIDUCIARIO	238,013.29
INTERNET BANCARIO	23,068.24
REEMBOLSO	11,237.52
PAPELERIA	22,470.04
MTTO DE INMUEBLES	45,904.99
PREDIALES	759,086.04
ENTREGAS ADMINISTRACION	10,000,000.00
COMISION ANUAL	-
MTTO. ELEVADORES	-
ACTIVO FIJO	-
GASTOS CEREMONIALES	-
ENERGIA ELECTRICA	4,301.00
MATERIAL ELECTRICO	-
LIMPIEZA DE OFICINAS	31,986.55
PRIMA VACACIONAL	-
AGUINALDOS	-
VALE DESPENSA	32,344.80
IMPUESTO SOBRE NOMINA	15,311.00
SUMA DE LOS EGRESOS	18,396,473.15
SALDO AL 30 DE JUNIO 2019	3,581,126.35

Al 30 de JUNIO de 2019
(PESOS)

TRIMESTRE: SEGUNDO DE 2019

CONCILIACION ENTRE LOS EGRESOS PRESUPUESTARIOS Y LOS GATOS CONTABLES.

1. Total de Egresos Presupuestarios		35,657,080.00
2. Menos Egresos Presupuestarios No Contables		14,783,819.00
Materias Primas y Materiales de Producción y Comercialización		
Materiales y Suministros		
Mobiliario y Equipo de Administración		
Mobiliario y Equipo Educativo y Recreativo		
Equipo e Instrumental Médico y de Laboratorio		
Vehículos y Equipo de Transporte		
Equipo de Defensa y Seguridad		
Maquinaria, Otros Equipos y Herramientas		
Activos Biológicos		
Bienes Inmuebles		
Activos Intangibles		
Obra Pública en Bienes de Dominio Público		
Obra Pública en Bienes Propios		
Acciones y Participaciones de Capital	5,000,000.00	
Compra de Títulos y Valores		
Concesión de Préstamos		
Inversiones en Fideicomisos, Mandatos y Otros Análogos		
Provisiones para Contingencias y Otras Erogaciones Especiales		
Armonización de la Deuda Pública	9,783,819.00	
Adeudos de Ejercicios Fiscales Anteriores (ADEFAS)		
Otros Egresos Presupuestales No Contables		
3. Más Gastos Contables No Presupuestarios		1,861,459.00
Estimaciones, Depreciaciones, Deterioros, Obsolescencia y Amortizaciones	1,861,459.00	
Provisiones		
Disminución de Inventarios		
Aumento por Insuficiencia de Estimaciones por Pérdida o Deterioro u Obsolescencia		
Aumento por Insuficiencia de Provisiones		
Otros Gastos		
Otros Gastos Contables No Presupuestales		
4. Total de Gasto Contable (4= 1 - 2 + 3)		22,734,720.00

Sistema Estatal de Evaluación
Notas a los Estados Financieros
PROGRESO FIDEICOMISO PROMOTOR URBANO DE SONORA

TRIMESTRE: SEGUNDO DE 2019

Al 30 de JUNIO de 2019
(PESOS)

El Gobierno del Estado de Sonora determinará los programas nuevos o procesos que se integran a la estructura de Fideicomiso Progreso.

Actualmente el cumplimiento de su objeto, Fideicomiso Progreso cuenta con los siguientes Órganos y Unidades administrativas:

- Órganos de Gobierno, integrado por el Comité Técnico y el Director General
- Unidades Administrativas, actualmente en funciones solo la Gerencia de Administración y Contabilidad.

El Comité Técnico se integra de la siguiente manera:

Presidente: El Gobernador del Estado

Vicepresidente: El Consejero Jurídico del Ejecutivo

Secretario: Coordinador Ejecutivo de Estudios Legislativos y Reglamentarios del Ejecutivo Estatal.

Tesorero: Secretario de Hacienda

Vocales: El Secretario de Infraestructura y Desarrollo y el Secretario de Gobierno.

5.- Bases de Preparación de los Estados Financieros

Bases de presentación de los estados financieros.- Los estados financieros del Fideicomiso Progreso hasta el ejercicio 2007 fueron preparados considerando re-expresión de estados financieros según el Boletín B-10 de las Normas de Información Financiera.

Durante el año 2011, se sustituyó la actualización efectuada según el Boletín B-10 y aplicando las normas contables y postulados básicos, citados en la **Ley General de Contabilidad Gubernamental, las normas específicas de información Financiera Gubernamental emitidas por la Secretaría de Hacienda y Crédito Público** (NEIFG 003-Bienes Nacionales, NEIFG 004-Valor de uso, Depreciación-Revaluación y NEIFGSP 007-Norma de Información Financiera para el Reconocimiento de los efectos de la Inflación) y el **Acuerdo por el que se emiten los Postulados Básicos de Contabilidad del Consejo Nacional de Armonización Contable (CONAC) y sus Principales Reglas de Registro y Valoración del Patrimonio (Elementos Generales)**- páginas 23 y 25, así como las **Consideraciones y Generalidades de la Metodología del Instituto de Administración y Avalúos de Bienes Nacionales (INDAABIN)** se revaluaron los terrenos y Edificios, utilizando los factores de actualización derivados de los índices nacionales de precio al consumidor, desde las fechas de adquisición hasta el 31 de diciembre de 2012.

- a) **Inversiones Temporales.-** Estas se registran al costo de adquisición, el cual no excede a su valor de mercado. Los intereses devengados se registran conforme se cobran.

Al 30 de JUNIO de 2019
(PESOS)

11.- INFORMACION SOBRE LA DEUDA Y EL REPORTE ANALITICO DE LA DEUDA SE ENCUENTRA EN LA NOTA 7 DE NOTAS DE DESGLOSE.

NOTA SOBRE LA DEUDA Y REPORTE ANALITICO DE LA DEUDA

EL SALDO INSOLUTO AL 30 DE JUNIO POR EL CREDITO POR LA CONSTRUCCION DEL CENTRO DE GOBIERNO ASCIENDE \$386,422,637 LOS CUALES SE REFLEJAN EN EL ESTADO DE SITUACION FINANCIERA EN EL RUBRO DE DOCUMENTOS POR PAGAR A LARGO PLAZO.

12.- CALIFICACIONES OTORGADAS NO APLICA EN ESTE FIDEICOMISO

13.- PROCESO DE MEJORA NO APLICA EN ESTE FIDEICOMISO

ESTE FIDEICOMISO CUENTA CON POLITICAS DE CONTROL INTERNO, MISMAS QUE SE MEJORAN CADA QUE LOS ESTADOS FINANCIEROS SON AUDITOS POR EL ISAF Y OTROS AUDITORES.

14.- INFORMACION POR SEGMENTOS NO APLICA EN ESTE FIDEICOMISO

15.- EVENTOS POSTERIORES NO SE ESPERAN AJUSTES A LOS RESULTADOS DEL 2017

16.- PARTES RELACIONADAS NO APLICA EN ESTE FIDEICOMISO

17.- RESPONSABILIDAD SOBRE LA PRESENTACION RAZONABLE DE LOS ESTADOS FINANCIEROS

BAJO PROTESTA DE DECIR VERDAD DECLARAMOS QUE LOS ESTADOS FINANCIEROS Y SUS NOTAS, SON RAZONABLEMENTE CORRECTOS Y SON RESPONSABILIDAD DEL EMISOR.

C.P. PEDRO OROZCO VILLEGAS

CONTADOR

HERMOSILLO, SONORA; A 12 DE JULIO DE 2019

Sistema Estatal de Evaluación
Estado Analítico de Ingresos
Progreso Fideicomiso Promotor Urbano de Sonora
Del 01 de Enero al 30 de Junio de 2019
(PESOS)

ETCA-II-01

TRIMESTRE:SEGUNDO

Rubros de Ingresos	Ingreso					Diferencia
	Estimado	Ampliaciones y Reducciones (+ ó -)	Modificado	Devengado	Recaudado	
	(1)	(2)	(3= 1 +2)	(4)	(5)	
Impuestos			0			0
Cuotas y Aportaciones de Seguridad Social	0	0	0	0	0	0
Contribuciones de Mejoras	0		0			0
Derechos	0		0			0
Productos	0		0			0
Aprovechamientos	0		0			0
Ingresos por Ventas de Bienes, Prestación de Servicios y Otros Ingresos	16,632,208		16,632,208	5,324,893	5,324,893	-11,307,315
Participaciones, Aportaciones, Convenios, Incentivos Derivados de la Colaboración Fiscal y Fondos Distintos de Aportaciones			0			0
Transferencias, Asignaciones, Subsidios y Subvenciones, y Pensiones y Jubilaciones	0	28,198,954	28,198,954	28,198,954	28,198,954	28,198,954
Ingresos Derivados de Financiamientos			0			0
Total	16,632,208	28,198,954	44,831,162	33,523,847	33,523,847	16,891,639
					Ingresos Excedentes	16891639


Sistema Estatal de Evaluación
 Estado Analítico de Ingresos
 Progreso Fideicomiso Promotor Urbano de Sonora
 Del 01 de Enero al 30 de Junio de 2019

ETCA-II-01

(PESOS)

TRIMESTRE:SEGUNDO

Estado Analítico de Ingresos Por Fuente de Financiamiento	Ingreso					Diferencia (6= 5 - 1)
	Estimado	Ampliaciones y Reducciones (+ ó -)	Modificado	Devengado	Recaudado	
	(1)	(2)	(3= 1 +2)	(4)	(5)	
Ingresos del Poder Ejecutivo Federal o Estatal y de los Municipios	0	0	0	0	0	0
Impuestos	0	0	0	0	0	0
Cuotas y Aportaciones de Seguridad Social						
Contribuciones de Mejoras			0			0
Derechos			0			0
Productos ¹			0			0
Aprovechamientos ²			0			0
Participaciones, Aportaciones, Convenios, Incentivos Derivados de la Colaboración Fiscal y Fondos Distintos de Aportaciones			0			0
Transferencias, Asignaciones, Subsidios y Subvenciones, y Pensiones y Jubilaciones			0			0
Ingresos De los Entes Públicos de los Poderes Legislativo y Judicial, de los Órganos Autonomos y del Sector Paraestatal o Paramunicipal, así como de las Empresas Productivas del Estado	16,632,208	28,198,954	44,831,162	33,523,847	33,523,847	16,891,639
Cuotas y Aportaciones de Seguridad Social	0		0			0
Productos ¹	0					
Ingresos por ventas de Bienes, Prestación de Servicios y Otros Ingresos ³	16,632,208		16,632,208	5,324,893	5,324,893	-11,307,315
Transferencias, Asignaciones, Subsidios y Subvenciones, y Pensiones y Jubilaciones	0	28,198,954	28,198,954	28,198,954	28,198,954	28,198,954
Ingresos derivados de Financiamiento	0	0	0	0	0	0
Ingresos Derivados de Financiamientos	0		0			0
Total	16,632,208	28,198,954	44,831,162	33,523,847	33,523,847	16,891,639
					Ingresos Excedentes	16,891,639.00


 Nallely Esther Villa Ruiz
 Auxiliar contable


 Pedro Orozco Villegas
 Contador

¹ Incluye intereses que generen las cuentas bancarias de los entes públicos en productos.
² Incluye donativos en efectivo del Poder Ejecutivo, entre otros aprovechamientos.
³ Se refiere a los ingresos propios obtenidos por los Poderes Legislativo y Judicial, los Organos Autonomos y las unidades de la administración pública paraestatal y paramunicipal, por sus actividades diversas no relacionadas a su operación con general recursos y que no sean ingresos por venta de bienes o prestación de servicios, tales como donativos en efectivo, entre otros.

Sistema Estatal de Evaluación
 Estado Analítico de Ingresos Detallado – LDF
 Progreso Fideicomiso Promotor Urbano de Sonora
 Del 01 de Enero al 30 de Junio de 2019

ETCA-II-02


(PESOS)

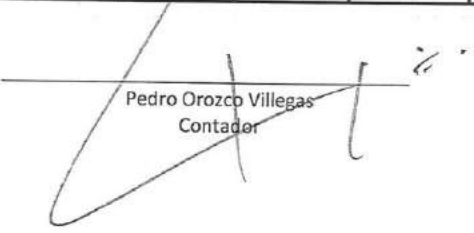
TRIMESTRE:SEGUNDO

Concepto (c)	Ingreso				Diferencia (e)
	Estimado (d)	Ampliaciones/ (Reducciones)	Modificado	Devengado	
Ingresos de Libre Disposición					
A. Impuestos	-	-	-	-	-
B. Cuotas y Aportaciones de Seguridad Social	-	-	-	-	-
C. Contribuciones de Mejoras	-	-	-	-	-
D. Derechos	-	-	-	-	-
E. Productos	-	-	-	-	-
F. Aprovechamientos	-	-	-	-	-
G. Ingresos por Ventas de Bienes y Prestación de Servicios	-	-	-	-	-
H. Participaciones	16,632,208.00	-	16,632,208.00	5,324,893.00	5,324,893.00
(h=h1+h2+h3+h4+h5+h6+h7+h8+h9+h10+h11)	-	-	-	-	-
h1) Fondo General de Participaciones	-	-	-	-	-
h2) Fondo de Fomento Municipal	-	-	-	-	-
h3) Fondo de Fiscalización y Recaudación	-	-	-	-	-
h4) Fondo de Compensación	-	-	-	-	-
h5) Fondo de Extracción de Hidrocarburos	-	-	-	-	-
h6) Impuesto Especial Sobre Producción y Servicios	-	-	-	-	-
h7) 0.196% de la Recaudación Federal Participable	-	-	-	-	-
h8) 3.17% Sobre Extracción de Petróleo	-	-	-	-	-
h9) Gasolinas y Diésel	-	-	-	-	-
h10) Fondo del Impuesto Sobre la Renta	-	-	-	-	-
h11) Fondo de Estabilización de los Ingresos de las Entidades Federativas	-	-	-	-	-
I. Incentivos Derivados de la Colaboración Fiscal (i=i1+i2+i3+i4+i5)	-	-	-	-	-
i1) Tenencia o Uso de Vehículos	-	-	-	-	-
i2) Fondo de Compensación ISAN	-	-	-	-	-
i3) Impuesto Sobre Automóviles Nuevos	-	-	-	-	-

Concepto (c)	Ingreso				Diferencia (e)
	Estimado (d)	Ampliaciones/ (Reducciones)	Modificado	Devengado	
4) Fondo de Compensación de Repesos-Intermedios	-	-	-	-	-
5) Otros Incentivos Económicos	-	-	-	-	-
J. Transferencias y Asignaciones	-	28,198,954.00	28,198,954.00	28,198,954.00	28,198,954.00
K. Convenios	-	-	-	-	-
k1) Otros Convenios y Subsidios	-	-	-	-	-
L. Otros Ingresos de Libre Disposición (L=L1+L2)	-	-	-	-	-
l1) Participaciones en Ingresos Locales	-	-	-	-	-
l2) Otros Ingresos de Libre Disposición	-	-	-	-	-
I. Total de Ingresos de Libre Disposición (I=A+B+C+D+E+F+G+H+I+J+K+L)	16,632,208.00	28,198,954.00	44,831,162.00	33,523,847.00	33,523,847.00
Ingresos Excedentes de Ingresos de Libre Disposición					16,891,639.00
Transferencias Federales Etiquetadas					
A. Aportaciones (A=a1+a2+a3+a4+a5+a6+a7+a8)	-	-	-	-	-
a1) Fondo de Aportaciones para la Nómina Educativa y Gasto Operativo	-	-	-	-	-
a2) Fondo de Aportaciones para los Servicios de Salud	-	-	-	-	-
a3) Fondo de Aportaciones para la Infraestructura Social	-	-	-	-	-
a4) Fondo de Aportaciones para el Fortalecimiento de los Municipios y de las Demarcaciones Territoriales del Distrito Federal	-	-	-	-	-
a5) Fondo de Aportaciones Múltiples	-	-	-	-	-
a6) Fondo de Aportaciones para la Educación Tecnológica y de Adultos	-	-	-	-	-
a7) Fondo de Aportaciones para la Seguridad Pública de los Estados y del Distrito Federal	-	-	-	-	-
a8) Fondo de Aportaciones para el Fortalecimiento de las Entidades Federativas	-	-	-	-	-
B. Convenios (B=b1+b2+b3+b4)	-	-	-	-	-
b1) Convenios de Protección Social en Salud	-	-	-	-	-
b2) Convenios de Descentralización	-	-	-	-	-
b3) Convenios de Reasignación	-	-	-	-	-
b4) Otros Convenios y Subsidios	-	-	-	-	-
C. Fondos Distintos de Aportaciones (C=c1+c2)	-	-	-	-	-
c1) Fondo para Entidades Federativas y Municipios Productores de Hidrocarburos	-	-	-	-	-

Concepto (c)	Ingreso					Diferencia (e)
	Estimado (d)	Ampliaciones/ (Reducciones)	Modificado	Devengado	Recaudado	
c2) Fondo Minero	-	-	-	-	-	-
D. Transferencias, Asignaciones, Subsidios y Subvenciones, y Pensiones y Jubilaciones	-	-	-	-	-	-
E. Otras Transferencias Federales Etiquetadas	-	-	-	-	-	-
II. Total de Transferencias Federales Etiquetadas (I = A + B + C + D + E)	-	-	-	-	-	-
III. Ingresos Derivados de Financiamientos (III = A)	-	-	-	-	-	-
A. Ingresos Derivados de Financiamientos	-	-	-	-	-	-
IV. Total de Ingresos (IV = I + II + III)	16,632,208.00	28,198,954.00	44,831,162.00	33,523,847.00	33,523,847.00	16,891,639.00
Datos Informativos						
1. Ingresos Derivados de Financiamientos con Fuente de Pago de Ingresos de Libre Disposición	-	-	-	-	-	-
2. Ingresos Derivados de Financiamientos con Fuente de Pago de Transferencias Federales Etiquetadas	-	-	-	-	-	-
3. Ingresos Derivados de Financiamientos (3 = 1 + 2)	-	-	-	-	-	-


 Nallely Esther Villa Ruiz
 Auxiliar contable


 Pedro Orozco Villegas
 Contador

Sistema Estatal de Evaluación
Conciliación entre los Ingresos Presupuestarios y Contables
Progreso Fideicomiso Promotor Urbano de Sonora

ETCA-II-03

Al 30 de Junio de 2019

(PESOS)

TRIMESTRE:SEGUNDO

1. Total de Ingresos Presupuestarios			33,523,847.00
2. Mas Ingresos contables No Presupuestarios			4,007,615.00
Ingresos Financieros	379,260.00		
Incremento por Variación de Inventarios			
Disminución del Exceso de Estimaciones por Pérdida o Deterioro u Obsolescencia			
Disminución del Exceso de Provisiones			
Otros Ingresos y Beneficios Varios	3,628,355.00		
Otros Ingresos Contables No Presupuestarios			
3. Menos Ingresos Presupuestarios No Contables			5,000,000.00
Aprovechamientos Patrimoniales			
Ingresos Derivados de Financiamientos			
Otros Ingresos Presupuestarios No Contables	5,000,000		
4. Total de Ingresos Contables (4= 1 + 2 - 3)			32,531,462.00

1. Se deberán incluir los Ingresos Contables No Presupuestarios que no se regularizaron presupuestariamente durante el ejercicio
2. Los Ingresos Financieros y otros ingresos se regularizarán presupuestariamente de acuerdo a la legislación aplicable



Nallely Esther Villa Ruiz
Auxiliar Contable



Pedro Orozco Villegas
Contador

Sistema Estatal de Evaluación
Estado Analítico del Ejercicio Presupuesto de Egresos
Clasificación por Objeto del Gasto (Capítulo y Concepto)
Progreso Fideicomiso Promotor Urbano de Sonora
Del 01 de Enero al 30 de Junio de 2019


ETCA-II-04

(PESOS)


TRIMESTRE:SEGUNDO

Ejercicio del Presupuesto por Capítulo del Gasto	Egresos Aprobado Anual (1)	Ampliaciones/ (Reducciones) (2)	Egresos Modificado Anual (3=1+2)	Egresos Devengado Acumulado (4)	Egresos Pagado Acumulado (5)	Subejercicio (6 = 3 - 4)
Servicios Personales	2,899,999	0	2,899,999	1,186,699	1,186,699	1,713,300
Remuneraciones al Personal de Carácter Permanente	1,500,480		1,500,480	749,880	749,880	750,600
Remuneraciones al Personal de Carácter Transitorio			0			0
Remuneraciones Adicionales y Especiales	680,665		680,665	167,451	167,451	513,214
Seguridad Social	717,054		717,054	267,568	267,568	449,486
Otras Prestaciones Sociales y Económicas	1,800		1,800	1,800	1,800	0
Previsiones			0			0
Pago de Estímulos a Servidores Públicos			0			0
Materiales y Suministros	125,283	0	125,283	66,377	66,377	58,906
Materiales de Administración, Emisión de Documentos y Artículos Oficiales	73,274		73,274	23,290	23,290	49,984
Alimentos y Utensilios	3,600		3,600	3,514	3,514	86
Materias Primas y Materiales de Producción y Comercialización	1,200		1,200			1,200
Materiales y Artículos de Construcción y de Reparación	47,209		47,209	39,573	39,573	7,636
Productos Químicos, Farmacéuticos y de Laboratorio			0			0
Combustibles, Lubricantes y Aditivos			0			0
Vestuario, Blancos, Prendas de Protección y Artículos Deportivos			0			0
Materiales y Suministros Para Seguridad			0			0
Herramientas, Refacciones y Accesorios Menores			0			0
Servicios Generales	3,606,926	0	3,606,926	1,205,050	1,205,050	2,401,876
Servicios Básicos	60,437		60,437	17,511	17,511	42,926
Servicios de Arrendamiento			0			0
Servicios Profesionales, Científicos, Técnicos y Otros Servicios	450,000		450,000	142,373	142,373	307,627
Servicios Financieros, Bancarios y Comerciales	500,000		500,000	227,046	227,046	272,954
Servicios de Instalación, Reparación, Mantenimiento y Conservación	1,786,903		1,786,903	43,525	43,525	1,743,378
Servicios de Comunicación Social y Publicidad.			0			0
Servicios de Traslado y Viáticos			0			0
Servicios Oficiales			0			0
Otros Servicios Generales	809,586		809,586	774,595	774,595	34,991
Transferencias, Asignaciones, Subsidios y Otras Ayudas	0	0	0	0	0	0
Transferencias Internas y Asignaciones al Sector Público			0			0
Transferencias al Resto del Sector Público			0			0
Subsidios y Subvenciones			0			0
Ayudas Sociales			0			0
Pensiones y Jubilaciones			0			0
Transferencias a Fideicomisos, Mandatos y Otros Análogos			0			0
Transferencias a la Seguridad Social			0			0
Donativos			0			0
Transferencias al Exterior			0			0
Bienes Muebles, Inmuebles e Intangibles	0	0	0	0	0	0
Mobiliario y Equipo de Administración			0			0
Mobiliario y Equipo Educativo y Recreativo			0			0
Equipo e Instrumental Médico y de Laboratorio			0			0
Vehículos y Equipo de Transporte			0			0
Equipo de Defensa y Seguridad			0			0
Maquinaria, Otros Equipos y Herramientas			0			0
Activos Biológicos			0			0
Bienes Inmuebles			0			0
Activos Intangibles			0			0
Inversión Pública	0	0	0	0	0	0
Obra Pública en Bienes de Dominio Público			0			0
Obra Pública en Bienes Propios			0			0
Proyectos Productivos y Acciones de Fomento			0			0
Inversiones Financieras y Otras Provisiones	10,000,000	0	10,000,000	5,000,000	5,000,000	5,000,000
Inversiones Para el Fomento de Actividades Productivas.			0			0
Acciones y Participaciones de Capital	10,000,000		10,000,000	5,000,000	5,000,000	5,000,000

Compra de Títulos y Valores			0			0
Concesión de Préstamos			0			0
Inversiones en Fideicomisos, Mandatos y Otros Análogos			0			0
Otras Inversiones Financieras			0			0
Provisiones para Contingencias y Otras Erogaciones Especiales			0			0
Participaciones y Aportaciones	0	0	0	0	0	0
Participaciones			0			0
Aportaciones			0			0
Convenios			0			0
Deuda Pública	0	28,198,954	28,198,954	28,198,954	28,198,954	0
Amortización de la Deuda Pública		9,783,819	9,783,819	9,783,819	9,783,819	0
Intereses de la Deuda Pública		18,415,135	18,415,135	18,415,135	18,415,135	0
Comisiones de la Deuda Pública						0
Gastos de la Deuda Pública						0
Costo por Coberturas						0
Apoyos Financieros						0
Adeudos de Ejercicios Fiscales Anteriores (Adefas)						0
Total del Gasto	16,632,208	28,198,954	44,831,162	35,657,080	35,657,080	9,174,082



 Nallely Esther Villa Ruiz
 Auxiliar contable



 Pedro Orozco Villegas
 Contador