

Sistema Estatal de Evaluación
 Estado Analítico de Ingresos
 Progreso Fideicomiso Promotor Urbano de Sonora
 Del 01 de Enero al 30 de Junio de 2019
 (PESOS)

ETCA-II-01

TRIMESTRE: SEGUNDO

Rubros de Ingresos	Ingreso					Diferencia
	Estimado	Ampliaciones y Reducciones (+/-)	Modificado	Devengado	Recaudado	
	(1)	(2)	(3=1+2)	(4)	(5)	(6=5-1)
Impuestos			0			0
Cuentas y Aportaciones de Seguridad Social	0	0	0	0	0	0
Contribuciones de Mejoras	0		0			0
Derechos	0		0			0
Productos	0		0			0
Aprovechamientos	0		0			0
Ingresos por Ventas de Bienes, Prestación de Servicios y Otros Ingresos	16,632,208		16,632,208	5,324,893	5,324,893	-11,307,215
Participaciones, Aportaciones, Convenios, Incentivos Derivados de la Colaboración Fiscal y Fondos Distintos de Aportaciones			0			0
Transferencias, Asignaciones, Subsidios y Subvenciones, y Pensiones y Jubilaciones	0	28,198,954	28,198,954	28,198,954	28,198,954	28,198,954
Ingresos Derivados de Financiamientos			0			0
Total	16,632,208	28,198,954	44,831,162	33,523,847	33,523,847	16,891,639
					Ingresos Excedentes	16891639

Sistema Estatal de Evaluación
 Estado Analítico de Ingresos Detallado – LDF
 Progreso Fideicomiso Promotor Urbano de Sonora
 Del 01 de Enero al 30 de Junio de 2019
 (PESOS)


ETCA-II-02

TRIMESTRE:SEGUNDO

Concepto (c)	Ingreso					Diferencia (e)
	Estimado (d)	Ampliaciones/ (Reducciones)	Modificado	Devengado	Recaudado	
Ingresos de Libre Disposición						
A. Impuestos	-	-	-	-	-	-
B. Cuotas y Aportaciones de Seguridad Social	-	-	-	-	-	-
C. Contribuciones de Mejoras	-	-	-	-	-	-
D. Derechos	-	-	-	-	-	-
E. Productos	-	-	-	-	-	-
F. Aprovechamientos	-	-	-	-	-	-
G. Ingresos por Ventas de Bienes y Prestación de Servicios	-	-	-	-	-	-
H. Participaciones	16,632,208.00	-	16,632,208.00	5,324,893.00	5,324,893.00	11,307,315.00
(H=H1+H2+H3+H4+H5+H6+H7+H8+H9+H10+H11)						
H1) Fondo General de Participaciones	-	-	-	-	-	-
H2) Fondo de Fomento Municipal	-	-	-	-	-	-
H3) Fondo de Fiscalización y Recaudación	-	-	-	-	-	-
H4) Fondo de Compensación	-	-	-	-	-	-
H5) Fondo de Extracción de Hidrocarburos	-	-	-	-	-	-
H6) Impuesto Especial Sobre Producción y Servicios	-	-	-	-	-	-
H7) 0.136% de la Recaudación Federal Participable	-	-	-	-	-	-
H8) 3.17% Sobre Extracción de Petróleo	-	-	-	-	-	-
H9) Gasolinas y Diésel	-	-	-	-	-	-
H10) Fondo del Impuesto Sobre la Renta	-	-	-	-	-	-
H11) Fondo de Estabilización de los Ingresos de las Entidades Federativas	-	-	-	-	-	-
I. Incentivos Derivados de la Colaboración Fiscal (I=I1+I2+I3+I4+I5)						
I1) Tenencia o Uso de Vehículos	-	-	-	-	-	-
I2) Fondo de Compensación ISAN	-	-	-	-	-	-
I3) Impuesto Sobre Automóviles Nuevos	-	-	-	-	-	-

Concepto (c)	Ingreso					Diferencia (e)
	Estimado (d)	Ampliaciones/ (Reducciones)	Modificado	Devengado	Recaudado	
18) Fondo de Compensación de Repesos-Intermedios	-	-	-	-	-	-
19) Otros Incentivos Económicos	-	-	-	-	-	-
J. Transferencias y Asignaciones	-	28,198,954.00	28,198,954.00	28,198,954.00	28,198,954.00	28,198,954.00
K. Convenios	-	-	-	-	-	-
k1) Otros Convenios y Subsidios	-	-	-	-	-	-
L. Otros Ingresos de Libre Disposición (L=I1+I2)	-	-	-	-	-	-
l1) Participaciones en Ingresos Locales	-	-	-	-	-	-
l2) Otros Ingresos de Libre Disposición	-	-	-	-	-	-
I. Total de Ingresos de Libre Disposición (I=A+B+C+D+E+F+G+H+J+K+L)	16,632,268.00	28,198,954.00	44,831,162.00	33,523,847.00	33,523,847.00	16,891,639.00
Ingresos Excedentes de Ingresos de Libre Disposición						16,891,639.00
Transferencias Federales Etiquetadas						
A. Aportaciones (A=a1+a2+a3+a4+a5+a6+a7+a8)	-	-	-	-	-	-
a1) Fondo de Aportaciones para la Nómina Educativa y Gasto Operativo	-	-	-	-	-	-
a2) Fondo de Aportaciones para los Servicios de Salud	-	-	-	-	-	-
a3) Fondo de Aportaciones para la Infraestructura Social	-	-	-	-	-	-
a4) Fondo de Aportaciones para el Fortalecimiento de los Municipios y de las Demarcaciones Territoriales del Interior Federal	-	-	-	-	-	-
a5) Fondo de Aportaciones Múltiples	-	-	-	-	-	-
a6) Fondo de Aportaciones para la Educación Tecnológica y de Adultos	-	-	-	-	-	-
a7) Fondo de Aportaciones para la Seguridad Pública de los Estados y del Distrito Federal	-	-	-	-	-	-
a8) Fondo de Aportaciones para el Fortalecimiento de las Entidades Federativas	-	-	-	-	-	-
B. Convenios (B=b1+b2+b3+b4)	-	-	-	-	-	-
b1) Convenios de Protección Social en Salud	-	-	-	-	-	-
b2) Convenios de Descentralización	-	-	-	-	-	-
b3) Convenios de Reasignación	-	-	-	-	-	-
b4) Otros Convenios y Subsidios	-	-	-	-	-	-
C. Fondos Distintos de Aportaciones (C=c1+C2)	-	-	-	-	-	-
c1) Fondo para Entidades Federativas y Municipios Productores de Hidrocarburos	-	-	-	-	-	-

Concepto (c)	Ingreso					Diferencia (e)
	Estimado (d)	Ampliaciones/ (Reducciones)	Modificado	Devengado	Recaudado	
(2) Fondo MInero	-	-	-	-	-	-
D. Transferencias, Asignaciones, Subsidios y Subvenciones, y Pensiones y Jubilaciones	-	-	-	-	-	-
E. Otras Transferencias Federales Etiquetadas	-	-	-	-	-	-
I. Total de Transferencias Federales Etiquetadas (I = A + B + C + D + E)	-	-	-	-	-	-
III. Ingresos Derivados de Financiamientos (III = A)	-	-	-	-	-	-
A. Ingresos Derivados de Financiamientos	-	-	-	-	-	-
IV. Total de Ingresos (IV = I + II + III)	16,632,208.00	26,108,684.00	44,831,102.00	33,523,847.00	33,523,847.00	16,891,639.00
Datos Informativos						
1. Ingresos Derivados de Financiamientos con Fuente de Pago de Ingresos de Libre Disposición	-	-	-	-	-	-
2. Ingresos Derivados de Financiamientos con Fuente de Pago de Transferencias Federales Etiquetadas	-	-	-	-	-	-
3. Ingresos Derivados de Financiamientos (3 = 1 + 2)	-	-	-	-	-	-


 Nallely Esther Villa Ruiz
 Auxiliar contable


 Pedro Orozco Villegas
 Contador

Sistema Estatal de Evaluación
Estado Analítico del Ejercicio Presupuesto de Egresos
Clasificación por Objeto del Gasto (Capítulo y Concepto)
Progreso Fideicomiso Promotor Urbano de Sonora
Del 01 de Enero al 30 de Junio de 2019

ETCA-II-04

(PESOS)

TRIMESTRE: SEGUNDO

Ejercicio del Presupuesto por Capítulo del Gasto	Egresos Aprobado Anual (1)	Ampliaciones/ (Reducciones) (2)	Egresos Modificado Anual (3=1+2)	Egresos Devengado Acumulado (4)	Egresos Pagado Acumulado (5)	Subejercicio (6 = 3 - 4)
Servicios Personales	2,899,999	0	2,899,999	1,186,699	1,186,699	1,713,300
Remuneraciones al Personal de Carácter Permanente	1,500,480		1,500,480	749,880	749,880	750,600
Remuneraciones al Personal de Carácter Transitorio			0			0
Remuneraciones Adicionales y Especiales	680,665		680,665	167,451	167,451	513,214
Seguridad Social	717,054		717,054	267,568	267,568	449,486
Otras Prestaciones Sociales y Económicas	1,800		1,800	1,800	1,800	0
Provisiones			0			0
Pago de Estímulos a Servidores Públicos			0			0
Materiales y Suministros	125,283	0	125,283	66,377	66,377	58,906
Materiales de Administración, Emisión de Documentos y Artículos Oficiales	73,274		73,274	23,290	23,290	49,984
Alimentos y Utensilios	3,600		3,600	3,514	3,514	86
Materias Primas y Materiales de Producción y Comercialización	1,200		1,200			1,200
Materiales y Artículos de Construcción y de Reparación	47,209		47,209	39,573	39,573	7,636
Productos Químicos, Farmacéuticos y de Laboratorio			0			0
Combustibles, Lubricantes y Aditivos			0			0
Vestuario, Blancos, Prendas de Protección y Artículos Deportivos			0			0
Materiales y Suministros Para Seguridad			0			0
Herramientas, Refacciones y Accesorios Menores			0			0
Servicios Generales	3,606,926	0	3,606,926	1,205,060	1,205,050	2,401,876
Servicios Básicos	60,437		60,437	17,511	17,511	42,926
Servicios de Arrendamiento			0			0
Servicios Profesionales, Científicos, Técnicos y Otros Servicios	450,000		450,000	142,373	142,373	307,627
Servicios Financieros, Bancarios y Comerciales	500,000		500,000	227,046	227,046	272,954
Servicios de Instalación, Reparación, Mantenimiento y Conservación	1,786,903		1,786,903	43,525	43,525	1,743,378
Servicios de Comunicación Social y Publicidad			0			0
Servicios de Traslado y Viáticos			0			0
Servicios Oficiales			0			0
Otros Servicios Generales	809,586		809,586	774,595	774,595	34,991
Transferencias, Asignaciones, Subsidios y Otras Ayudas	0	0	0	0	0	0
Transferencias Internas y Asignaciones al Sector Público			0			0
Transferencias al Resto del Sector Público			0			0
Subsidios y Subvenciones			0			0
Ayudas Sociales			0			0
Pensiones y Jubilaciones			0			0
Transferencias a Fideicomisos, Mandatos y Otros Análogos			0			0
Transferencias a la Seguridad Social			0			0
Donativos			0			0
Transferencias al Exterior			0			0
Bienes Muebles, Inmuebles e Intangibles	0	0	0	0	0	0
Mobiliario y Equipo de Administración	0		0			0
Mobiliario y Equipo Educativo y Recreativo			0			0
Equipo e Instrumental Médico y de Laboratorio			0			0
Vehículos y Equipo de Transporte			0			0
Equipo de Defensa y Seguridad			0			0
Maquinaria, Otros Equipos y Herramientas			0			0
Activos Biológicos			0			0
Bienes Inmuebles			0			0
Activos Intangibles			0			0
Inversión Pública	0	0	0	0	0	0
Obra Pública en Bienes de Dominio Público			0			0
Obra Pública en Bienes Propios			0			0
Proyectos Productivos y Acciones de Fomento			0			0
Inversiones Financieras y Otras Provisiones	10,000,000	0	10,000,000	5,000,000	5,000,000	5,000,000
Inversiones Para el Fomento de Actividades Productivas			0			0
Acciones y Participaciones de Capital	10,000,000		10,000,000	5,000,000	5,000,000	5,000,000

Compra de Títulos y Valores			0			0
Concesión de Préstamos			0			0
Inversiones en Fideicomisos, Mandatos y Otros Análogos			0			0
Otras Inversiones Financieras			0			0
Provisiones para Contingencias y Otras Erogaciones Especiales			0			0
Participaciones y Aportaciones	0	0	0	0	0	0
Participaciones			0			0
Aportaciones			0			0
Convenios			0			0
Deuda Pública	0	28,198,954	28,198,954	28,198,954	28,198,954	0
Amortización de la Deuda Pública		9,783,819	9,783,819	9,783,819	9,783,819	0
Intereses de la Deuda Pública		18,415,135	18,415,135	18,415,135	18,415,135	0
Comisiones de la Deuda Pública			0			0
Gastos de la Deuda Pública			0			0
Costo por Coberturas			0			0
Apoyos Financieros			0			0
Adeudos de Ejercicios Fiscales Anteriores (Adefas)			0			0
Total del Gasto	16,632,208	28,198,954	44,831,162	35,657,080	35,657,080	9,174,082


 Nallely Esther Villa Ruiz
 Auxiliar contable


 Pedro Orozco Villegas
 Contador

Sistema Estatal de Evaluación
Conciliación entre los Ingresos Presupuestarios y Contables
Progreso Fideicomiso Promotor Urbano de Sonora

ETCA-II-03

Al 30 de Junio de 2019

TRIMESTRE: SEGUNDO

(PESOS)

1. Total de Ingresos Presupuestarios			33,523,847.00
2. Mas Ingresos contables No Presupuestarios			
Ingresos Financieros	379,260.00		
Incremento por Variación de Inventarios			
Disminución del Exceso de Estimaciones por Pérdida o Deterioro u Obsolescencia			
Disminución del Exceso de Provisiones			
Otros Ingresos y Beneficios Varios	3,628,355.00		
Otros Ingresos Contables No Presupuestarios			
3. Menos Ingresos Presupuestarios No Contables			
Aprovechamientos Patrimoniales			5,000,000.00
Ingresos Derivados de Financiamientos			
Otros Ingresos Presupuestarios No Contables	5,000,000		
4. Total de Ingresos Contables (4= 1 + 2 - 3)			32,531,462.00

1. Se deberán incluir los Ingresos Contables No Presupuestarios que no se regularizaron presupuestariamente durante el ejercicio
2. Los Ingresos Financieros y otros ingresos se regularizarán presupuestariamente de acuerdo a la legislación aplicable



Nallely Esther Villa Ruiz
Auxiliar Contable



Pedro Orozco Villegas
Contador

Sistema Estatal de Evaluación
Progreso Fideicomiso Promotor Urbano de Sonora

ETCA-II-05

Estado Analítico del Ejercicio del Presupuesto de Egresos Detallado - LDF

Clasificación por Objeto del Gasto (Capítulo y Concepto)

Del 01 de Enero al 30 de Junio de 2019


(PESOS)

TRIMESTRE:SEGUNDO

Concepto (c)	Egresos					Subejercicio (e)
	Aprobado (d)	Ampliaciones/ (Reducciones)	Modificado	Devengado	Pagado	
I. Gasto No Etiquetado (I=A+B+C+D+E+F+G+H+I)						
A. Servicios Personales (A=a1+a2+a3+a4+a5+a6+a7)	16,612,208.00	26,189,654.00	44,831,162.00	35,887,000.00	35,057,000.00	9,174,082.00
a1) Remuneraciones al Personal de Carácter Permanente	2,019,399.00	-	2,019,399.00	1,186,699.00	1,186,699.00	1,713,300.00
a2) Remuneraciones al Personal de Carácter Transitorio	1,500,480.00	-	1,500,480.00	749,880.00	749,880.00	780,800.00
a3) Remuneraciones Adicionales y Especiales	-	-	-	-	-	-
a4) Seguridad Social	680,665.00	-	680,665.00	167,451.00	167,451.00	513,714.00
a5) Otras Prestaciones Sociales y Económicas	717,054.00	-	717,054.00	287,388.00	287,388.00	449,486.00
a6) Previsiones	1,800.00	-	1,800.00	1,800.00	1,800.00	-
a7) Pago de Estímulos a Servidores Públicos	-	-	-	-	-	-
B. Materiales y Suministros (B=b1+b2+b3+b4+b5+b6+b7+b8+b9)	125,283.00	-	125,283.00	96,377.00	96,377.00	98,908.00
b1) Materiales de Administración, Emisión de Documentos y Artículos Oficiales	73,274.00	-	73,274.00	23,290.00	23,290.00	40,564.00
b2) Almantos y Utensilios	3,600.00	-	3,600.00	3,514.00	3,514.00	80.00
b3) Materiales Primos y Materiales de Producción y Comercialización	1,200.00	-	1,200.00	-	-	1,200.00
b4) Materiales y Artículos de Construcción y de Reparación	47,209.00	-	47,209.00	39,573.00	39,573.00	7,636.00
b5) Productos Químicos, Farmacéuticos y de Laboratorio	-	-	-	-	-	-
b6) Combustibles, Lubricantes y Aditivos	-	-	-	-	-	-
b7) Vestuario, Banos, Premios de Protección y Artículos Deportivos	-	-	-	-	-	-
b8) Materiales y Suministros Para Seguridad	-	-	-	-	-	-
b9) Herramientas, Refacciones y Accesorios Menores	-	-	-	-	-	-
C. Servicios Generales (C=c1+c2+c3+c4+c5+c6+c7+c8+c9)	3,005,926.00	-	3,005,926.00	1,205,000.00	1,205,000.00	2,491,076.00
c1) Servicios Básicos	60,437.00	-	60,437.00	17,511.00	17,511.00	42,926.00
c2) Servicios de Arrendamiento	-	-	-	-	-	-
c3) Servicios Profesionales, Científicos, Técnicos y Otros Servicios	450,200.00	-	450,000.00	142,373.00	142,373.00	307,627.00
c4) Servicios Financieros, Bancarios y Comerciales	600,000.00	-	600,000.00	227,046.00	227,046.00	272,954.00
c5) Servicios de Instalación, Reparación, Mantenimiento y Conservación	1,786,903.00	-	1,786,903.00	43,525.00	43,525.00	1,743,378.00
c6) Servicios de Comunicación Social y Publicidad	-	-	-	-	-	-
c7) Servicios de Traslado y Viajes	-	-	-	-	-	-
c8) Servicios Oficiales	-	-	-	-	-	-
c9) Otros Servicios Generales	609,586.00	-	609,586.00	774,595.00	774,595.00	34,911.00
D. Transferencias, Asignaciones, Subsidios y Otras Ayudas (D=d1+d2+d3+d4+d5+d6+d7+d8+d9)	-	-	-	-	-	-
d1) Transferencias Inerms y Asignaciones al Sector Público	-	-	-	-	-	-
d2) Transferencias al Resto del Sector Público	-	-	-	-	-	-
d3) Subsidios y Subvenciones	-	-	-	-	-	-
d4) Ayudas Sociales	-	-	-	-	-	-
d5) Pensiones y Jubilaciones	-	-	-	-	-	-
d6) Transferencias a Fideicomisos, Mandatos y Otros Antógenos	-	-	-	-	-	-
d7) Transferencias a la Seguridad Social	-	-	-	-	-	-
d8) Derivados	-	-	-	-	-	-
d9) Transferencias al Exterior	-	-	-	-	-	-
E. Bienes Muebles, Inmuebles e Intangibles (E=e1+e2+e3+e4+e5+e6+e7+e8+e9)	-	-	-	-	-	-
e1) Mobiliario y Equipo de Administración	-	-	-	-	-	-
e2) Mobiliario y Equipo Educativo y Recreativo	-	-	-	-	-	-
e3) Equipo e Instrumental Médico y de Laboratorio	-	-	-	-	-	-
e4) Vehículos y Equipo de Transporte	-	-	-	-	-	-
e5) Equipo de Defensa y Seguridad	-	-	-	-	-	-
e6) Maquinaria, Otros Equipos y Herramientas	-	-	-	-	-	-
e7) Activos Biológicos	-	-	-	-	-	-
e8) Bienes Inmuebles	-	-	-	-	-	-
e9) Activos Intangibles	-	-	-	-	-	-
F. Inversión Pública (F=f1+f2+f3)	-	-	-	-	-	-
f1) Obra Pública en Bienes de Dominio Público	-	-	-	-	-	-
f2) Obra Pública en Bienes Propios	-	-	-	-	-	-
f3) Proyectos Productivos y Acciones de Fomento	-	-	-	-	-	-
G. Inversiones Financieras y Otras Provisiones (G=g1+g2+g3+g4+g5+g6+g7)	10,000,000.00	-	10,000,000.00	5,000,000.00	5,000,000.00	5,000,000.00
g1) Inversiones Para el Fomento de Actividades Productivas	-	-	-	-	-	-
g2) Acciones y Participaciones de Capital	10,000,000.00	-	10,000,000.00	5,000,000.00	5,000,000.00	5,000,000.00

g3) Compra de Títulos y Valores							
g4) Concesión de Préstamos							
g5) Inversiones en Fideicomisos, Mandatos y Otros Análogos							
Fideicomiso de Desastres Naturales (Informativo)							
g6) Otras Inversiones Financieras							
g7) Provisiones para Contingencias y Otras Erogaciones Especiales							
R. Participaciones y Aportaciones (H-h1+h2+h3)							
h1) Participaciones							
h2) Aportaciones							
h3) Conversiones							
I. Deuda Pública (H1+I2+I3+I4+I5+I7)							
I1) Amortización de la Deuda Pública	28,198,954.00	28,198,954.00	28,198,954.00	28,198,954.00	28,198,954.00	28,198,954.00	28,198,954.00
I2) Intereses de la Deuda Pública	9,783,819.00	9,783,819.00	9,783,819.00	9,783,819.00	9,783,819.00	9,783,819.00	9,783,819.00
I3) Comisiones de la Deuda Pública	18,415,135.00	18,415,135.00	18,415,135.00	18,415,135.00	18,415,135.00	18,415,135.00	18,415,135.00
I4) Costos de la Deuda Pública							
I5) Costo per Coberturas							
I6) Apoyos Financieros							
I7) Adelantos de Ejercicios Fiscales Anteriores (ADEFAS)							
J. Gasto Elucidado (I+J1+J2+J3+J4+J5+J6+J7)							
A. Servicios Personales (A1+a2+a3+a4+a5+a6+a7)							
a1) Remuneraciones al Personal de Carácter Permanente							
a2) Remuneraciones al Personal de Carácter Transitorio							
a3) Remuneraciones Adicionales y Especiales							
a4) Seguridad Social							
a5) Otras Prestaciones Sociales y Económicas							
a6) Pensiones							
a7) Pago de Estímulos a Servidores Públicos							
B. Materiales y Suministros (B1+b2+b3+b4+b5+b6+b7+b8+b9)							
b1) Materiales de Administración, Emisión de Documentos y Artículos Oficiales							
b2) Alimentos y Utensilios							
b3) Materias Primas y Materiales de Producción y Comercialización							
b4) Materiales y Artículos de Construcción y de Reparación							
b5) Productos Químicos, Farmacéuticos y de Laboratorio							
b6) Combustibles, Lubricantes y Aditivos							
b7) Vestuario, Blancos, Prendas de Protección y Artículos Deportivos							
b8) Materiales y Suministros Para Seguridad							
b9) Herramientas, Relaciones y Accesorios Menores							
C. Servicios Generales (C1+c2+c3+c4+c5+c6+c7+c8+c9)							
c1) Servicios Básicos							
c2) Servicios de Arrendamiento							
c3) Servicios Profesionales, Científicos, Técnicos y Otros Servicios							
c4) Servicios Financieros, Bancarios y Comerciales							
c5) Servicios de Instalación, Reparación, Mantenimiento y Conservación							
c6) Servicios de Comunicación Social y Publicidad							
c7) Servicios de Traslado y Viajes							
c8) Servicios Oficiales							
c9) Otros Servicios Generales							
D. Transferencias, Asignaciones, Subsidios y Otras Ayudas (D1+d2+d3+d4+d5+d6+d7+d8+d9)							
d1) Transferencias Internas y Asignaciones al Sector Público							
d2) Transferencias al Resto del Sector Público							
d3) Subsidios y Subvenciones							
d4) Ayudas Sociales							
d5) Pensiones y Jubilaciones							
d6) Transferencias a Fideicomisos, Mandatos y Otros Análogos							
d7) Transferencias a la Seguridad Social							
d8) Donativos							
d9) Transferencias al Exterior							
E. Bienes Muebles, Inmuebles e Intangibles (E1+e2+e3+e4+e5+e6+e7+e8+e9)							
e1) Mobiliario y Equipo de Administración							
e2) Mobiliario y Equipo Educativo y Recreativo							
e3) Equipo e Instrumental Médico y de Laboratorio							
e4) Vehículos y Equipo de Transporte							
e5) Equipo de Defensa y Seguridad							
e6) Máquinas, Otros Equipos e Herramientas							
e7) Activos Biológicos							
e8) Bienes Intangibles							

e) Activos Intangibles						
F. Inversión Pública (F=1+2+3)						
1) Obra Pública en Bienes de Dominio Público						
2) Obra Pública en Bienes Propios						
3) Proyectos Productivos y Acciones de Fomento						
G. Inversiones Financieras y Otras Provisiones (G=g1+g2+g3+g4+g5+g6+g7)						
g1) Inversiones Para el Fomento de Actividades Productivas						
g2) Acciones y Participaciones de Capital						
g3) Compra de Títulos y Valores						
g4) Concesión de Préstamos						
g5) Inversiones en Fideicomisos, Mandatos y Otros Análogos						
Fideicomiso de Desastres Naturales (Informativo)						
g6) Otras Inversiones Financieras						
g7) Provisiones para Contingencias y Otras Erogaciones Especiales						
H. Participaciones y Aportaciones (H=h1+h2+h3)						
h1) Participaciones						
h2) Aportaciones						
h3) Convenios						
I. Deuda Pública (I=I1+I2+I3+I4+I5+I6+I7)						
I1) Amortización de la Deuda Pública						
I2) Intereses de la Deuda Pública						
I3) Comisiones de la Deuda Pública						
I4) Gastos de la Deuda Pública						
I5) Costo por Coberturas						
I6) Apoyos Financieros						
I7) Adeudos de Ejercicios Fiscales Anteriores (ADEFAS)						
III. Total de Egresos (III = I + II)	16,832,208.00	28,191,954.00	44,831,162.00	35,657,000.00	35,657,000.00	9,174,062.00


 Nallely Esther Villa Ruiz
 Auxiliar contable


 Pedro Orozco Villegas
 Contador

Sistema Estatal de Evaluación
 Estado Analítico del Ejercicio Presupuesto de Egresos
 Clasificación Económica (por Tipo de Gasto)
 Progreso Fideicomiso Promotor Urbano de Sonora
 Del 01 de Enero al 30 de Junio de 2019

ETCA-II-06

(PESOS)

TRIMESTRE:SEGUNDO

Concepto	Egresos Aprobado Anual (1)	Ampliaciones/ (Reducciones) (2)	Egresos Modificado Anual (3=1+2)	Egresos Devengado Acumulado (4)	Egresos Pagado Acumulado (5)	Subejercicio (6 = 3 - 4)
Gasto Corriente	6,632,208		6,632,208	2,458,126	2,458,126	4,174,082
Gasto de Capital	10,000,000		10,000,000	5,000,000	5,000,000	5,000,000
Amortización del la Deuda y Disminución de Pasivos		28,198,954	28,198,954	28,198,954	28,198,954	0
Pensiones y Jubilaciones			0			0
Participaciones			0			0
Total del Gasto	16,632,208	28,198,954	44,831,162	35,657,080	35,657,080	9,174,082



Nallely Esther Villa Ruiz
Auxiliar contable



Pedro Orozco Villegas
Contador


Sistema Estatal de Evaluación
 Estado Analítico del Ejercicio Presupuesto de Egresos
 Clasificación Administrativa (Por Unidad Administrativa)
 Progreso Fideicomiso Promotor Urbano de Sonora
 Del 01 de Enero al 30 de Junio de 2019

ETCA-II-07


(PESOS)

TRIMESTRE:SEGUNDO

Clasificación Administrativa (Por Unidad Administrativa)	Egresos Aprobado Anual (1)	Ampliaciones/ (Reducciones) (2)	Egresos Modificado Anual (3=1+2)	Egresos Devengado Acumulado (4)	Egresos Pagado Acumulado (5)	Subejercicio (6 = 3 - 4)
Dirección General	16,632,208	28,198,954	44,831,162	35,657,080	35,657,080	9,174,082
Total del Gasto	16,632,208	28,198,954	44,831,162	35,657,080	35,657,080	9,174,082



 Nallely Esther Villa Ruiz
 Auxiliar contable



 Pedro Orozco Villegas
 Contador

Sistema Estatal de Evaluación
Progreso Fideicomiso Promotor Urbano de Sonora
 Estado Analítico del Ejercicio del Presupuesto de Egresos Detallado - LDF
 Clasificación Administrativa
 Del 01 de Enero al 30 de Junio de 2019

ETCA-II-08


(PESOS)

TRIMESTRE: SEGUNDO

Concepto (c)	Egresos					Subejercicio (e)
	Aprobado (d)	Ampliaciones/ (Reducciones)	Modificado	Devengado	Pagado	
I. Gasto No Etiquetado						
(I=A+B+C+D+E+F+G+H)	16,632,208.00	28,198,954.00	44,831,162.00	35,657,080.00	35,657,080.00	9,174,082.00
A. Dirección General	16,632,208.00	28,198,954.00	44,831,162.00	35,657,080.00	35,657,080.00	9,174,082.00
B. Dependencia o Unidad Administrativa 2						
C. Dependencia o Unidad Administrativa 3						
D. Dependencia o Unidad Administrativa 4						
E. Dependencia o Unidad Administrativa 5						
F. Dependencia o Unidad Administrativa 6						
G. Dependencia o Unidad Administrativa 7						
H. Dependencia o Unidad Administrativa xx						
II. Gasto Etiquetado						
(II=A+B+C+D+E+F+G+H)						
A. Dependencia o Unidad Administrativa 1						
B. Dependencia o Unidad Administrativa 2						
C. Dependencia o Unidad Administrativa 3						
D. Dependencia o Unidad Administrativa 4						
E. Dependencia o Unidad Administrativa 5						
F. Dependencia o Unidad Administrativa 6						
G. Dependencia o Unidad Administrativa 7						
H. Dependencia o Unidad Administrativa xx						
III. Total de Egresos (III = I + II)	16,632,208.00	28,198,954.00	44,831,162.00	35,657,080.00	35,657,080.00	9,174,082.00



Nallely Esther Villa Ruiz
Auxiliar contable



Pedro Orozco Villegas
Contador


Sistema Estatal de Evaluación
 Estado Analítico del Ejercicio Presupuesto de Egresos
 Clasificación Administrativa (Por Poderes)
 Progreso Fideicomiso Promotor Urbano de Sonora
 Del 01 de Enero al 30 de Junio de 2019


ETCA-II-09

(PESOS)

TRIMESTRE:SEGUNDO

Clasificación Administrativa (Por Poderes)	Egresos Aprobado Anual (1)	Ampliaciones/ (Reducciones) (2)	Egresos Modificado Anual (3=1+2)	Egresos Devengado Acumulado (4)	Egresos Pagado Acumulado (5)	Subejercicio (6=3-4)
Poder Ejecutivo	16,632,208	28,198,954	44,831,162	35,657,080	35,657,080	9,174,082
Poder Legislativo			0			0
Poder Judicial			0			0
Órganos Autónomos			0			0
Total del Gasto	16,632,208	28,198,954	44,831,162	35,657,080	35,657,080	9,174,082


 Nallely Esther Villa Ruiz
 Auxiliar contable


 Pedro Orozco Villegas
 Contador


Sistema Estatal de Evaluación
 Estado Analítico del Ejercicio Presupuesto de Egresos
 Clasificación Administrativa (Por Tipo de Organismos o Entidad Paraestatal)
 Progreso Fideicomiso Promotor Urbano de Sonora
 Del 01 de Enero al 30 de Junio de 2019

ETCA-II-10

(PESOS)

TRIMESTRE: SEGUNDO

Concepto	Egresos Aprobado Anual (1)	Ampliaciones/ (Reducciones) (2)	Egresos Modificado Anual (3=1+2)	Egresos Devengado Acumulado (4)	Egresos Pagado Acumulado (5)	Subejercicio (6 = 3 - 4)
Entidades Paraestatales y Fideicomisos No Empresariales y No Financieros	16,632,208	28,198,954	44,831,162	35,657,080	35,657,080	9,174,082
Instituciones Públicas de la Seguridad Social			0			0
Entidades Paraestatales Empresariales No Financieras con Participación Estatal Mayoritaria			0			0
Fideicomisos Empresariales No Financieros con Participación Estatal Mayoritaria			0			0
Entidades Paraestatales Empresariales Financieras Monetarias con Participación Estatal Mayoritaria			0			0
Entidades Paraestatales Empresariales Financieras No Monetarias con Participación Estatal Mayoritaria			0			0
Fideicomisos Financieros Públicos con Participación Estatal Mayoritaria			0			0
Total del Gasto	16,632,208	28,198,954	44,831,162	35,657,080	35,657,080	9,174,082


 Nallely Esther Villa Ruiz
 Auxiliar contable


 Pedro Orozco Villegas
 Contador

Sistema Estatal de Evaluación
 Estado Analítico del Ejercicio Presupuesto de Egresos
 Clasificación Funcional (Finalidad y Función)
 Progreso Fideicomiso Promotor Urbano de Sonora
 Del 01 de Enero al 30 de Junio de 2019
 (PESOS)

ETCA-II-11

TRIMESTRE:SEGUNDO

Concepto	Egresos Aprobado Anual (1)	Ampliaciones/ (Reducciones) (2)	Egresos Modificado Anual (3=1+2)	Egresos Devengado Acumulado (4)	Egresos Pagado Acumulado (5)	Subejercicio (6 = 3 - 4)
Gobierno	16,632,208	28,198,954	44,831,162	35,657,080	35,657,080	9,174,082
Legislación			0			0
Justicia			0			0
Coordinación de la Política de Gobierno	16,632,208	28,198,954	44,831,162	35,657,080	35,657,080	9,174,082
Relaciones Exteriores			0			0
Asuntos Financieros y Hacendarios			0			0
Seguridad Nacional			0			0
Asuntos de Orden Público y Seguridad Interior			0			0
Otros Servicios Generales			0			0
Desarrollo Social	0	0	0	0	0	0
Protección Ambiental			0			0
Viviendas y Servicios a la Comunidad			0			0
Salud			0			0
Recreación, Cultura y Otras Manifestaciones Sociales			0			0
Educación			0			0
Protección Social			0			0
Otros Asuntos Sociales			0			0
Desarrollo Económico	0	0	0	0	0	0
Asuntos Económicos, Comerciales y Laborales en General			0			0
Agropecuaria, Silvicultura, Pesca y Caza			0			0
Combustibles y Energía			0			0
Minería, Manufacturas y Construcción			0			0
Transporte			0			0
Comunicaciones			0			0
Turismo			0			0
Ciencia, Tecnología e Innovación			0			0
Otras Industrias y Otros Asuntos Económicos			0			0
Otras No Clasificadas en funciones anteriores	0	0	0	0	0	0
Transacciones de la Deuda Pública / Costo financiero de la Deuda	0	0	0	0	0	0
Transferencias, Participaciones y Aportaciones entre Diferentes Niveles y Ordenes de gobierno			0			0
Saneamiento del Sistema Financiero			0			0
Adeudos de ejercicios Fiscales Anteriores			0			0
Total del Gasto	16,632,208	28,198,954	44,831,162	35,657,080	35,657,080	9,174,082

Nallely Esther Villa Ruiz
Auxiliar contable

Pedro Orozco Villegas
Contador

Sistema Estatal de Evaluación
Progreso Fideicomiso Promotor Urbano de Sonora
 Estado Analítico del Ejercicio del Presupuesto de Egresos Detallado - LDF
 Clasificación Funcional (Finalidad y Función)
 Del 01 de Enero al 30 de Junio de 2019

ETCA-II-12

(PESOS)

TRIMESTRE:SEGUNDO

Concepto (c)	Egresos					Subejercicio (e)
	Aprobado (d)	Ampliaciones/ (Reducciones)	Modificado	Devengado	Pagado	
I. Gasto No Etiquetado (I=A+B+C+D)	16,632,208.00	28,198,954.00	44,831,162.00	35,657,080.00	35,657,080.00	9,174,082.00
A. Gobierno (A=a1+a2+a3+a4+a5+a6+a7+a8)	16,632,208.00	28,198,954.00	44,831,162.00	35,657,080.00	35,657,080.00	9,174,082.00
a1) Legislación			-			-
a2) Justicia			-			-
a3) Coordinación de la Política de Gobierno			-			-
a4) Relaciones Exteriores	16,632,208.00	28,198,954.00	44,831,162.00	35,657,080.00	35,657,080.00	9,174,082.00
a5) Asuntos Financieros y Hacendarios			-			-
a6) Seguridad Nacional			-			-
a7) Asuntos de Orden Público y de Seguridad Interior			-			-
a8) Otros Servicios Generales			-			-
B. Desarrollo Social (B=b1+b2+b3+b4+b5+b6+b7)			-			-
b1) Protección Ambiental			-			-
b2) Vivienda y Servicios a la Comunidad			-			-
b3) Salud			-			-
b4) Recreación, Cultura y Otras Manifestaciones Sociales			-			-
b5) Educación			-			-
b6) Protección Social			-			-
b7) Otros Asuntos Sociales			-			-
C. Desarrollo Económico (C=c1+c2+c3+c4+c5+c6+c7+c8+c9)			-			-
c1) Asuntos Económicos, Comerciales y Laborales en General			-			-
c2) Agropecuaria, Silvicultura, Pesca y Caza			-			-
c3) Combustibles y Energía			-			-

Concepto (c)	Egresos					Subejercicio (e)
	Aprobado (d)	Ampliaciones/ (Reducciones)	Modificado	Devengado	Pagado	
c4) Minería, Manufacturas y Construcción			-			-
c5) Transporte			-			-
c6) Comunicaciones			-			-
c7) Turismo			-			-
c8) Ciencia, Tecnología e Innovación			-			-
c9) Otras Industrias y Otros Asuntos Económicos			-			-
D. Otras No Clasificadas en Funciones Anteriores (D=d1+d2+d3+d4)			-			-
d1) Transacciones de la Deuda Pública / Costo Financiero de la Deuda			-			-
d2) Transferencias, Participaciones y Aportaciones Entre Diferentes Niveles y Ordenes de Gobierno			-			-
d3) Saneamiento del Sistema Financiero			-			-
d4) Adeudos de Ejercicios Fiscales Anteriores			-			-
II. Gasto Etiquetado (II=A+B+C+D)			-			-
A. Gobierno (A=a1+a2+a3+a4+a5+a6+a7+a8)			-			-
a1) Legislación			-			-
a2) Justicia			-			-
a3) Coordinación de la Política de Gobierno			-			-
a4) Relaciones Exteriores			-			-
a5) Asuntos Financieros y Hacendarios			-			-
a6) Seguridad Nacional			-			-
a7) Asuntos de Orden Público y de Seguridad Interior			-			-
a8) Otros Servicios Generales			-			-
B. Desarrollo Social (B=b1+b2+b3+b4+b5+b6+b7)			-			-
b1) Protección Ambiental			-			-
b2) Vivienda y Servicios a la Comunidad			-			-
b3) Salud			-			-
b4) Recreación, Cultura y Otras Manifestaciones Sociales			-			-
b5) Educación			-			-
b6) Protección Social			-			-

Concepto (c)	Egresos					Subejercicio (e)
	Aprobado (d)	Ampliaciones/ (Reducciones)	Modificado	Devengado	Pagado	
b7) Otros Asuntos Sociales			-			-
C. Desarrollo Económico (C=c1+c2+c3+c4+c5+c6+c7+c8+c9)			-			-
c1) Asuntos Económicos, Comerciales y Laborales en General			-			-
c2) Agropecuaria, Silvicultura, Pesca y Caza			-			-
c3) Combustibles y Energía			-			-
c4) Minería, Manufacturas y Construcción			-			-
c5) Transporte			-			-
c6) Comunicaciones			-			-
c7) Turismo			-			-
c8) Ciencia, Tecnología e Innovación			-			-
c9) Otras Industrias y Otros Asuntos Económicos			-			-
D. Otras No Clasificadas en Funciones Anteriores (D=d1+d2+d3+d4)			-			-
d1) Transacciones de la Deuda Pública / Costo Financiero de la Deuda			-			-
d2) Transferencias, Participaciones y Aportaciones Entre Diferentes Niveles y Ordenes de Gobierno			-			-
d3) Saneamiento del Sistema Financiero			-			-
d4) Adeudos de Ejercicios Fiscales Anteriores			-			-
III. Total de Egresos (III = I + II)	16,632,208.00	28,198,954.00	44,831,162.00	35,657,080.00	35,657,080.00	9,174,082.00



Nallely Esther Villa Ruiz
Auxiliar contable



Pedro Orozco Villegas
Contador

Sistema Estatal de Evaluación
Estado Analítico del Ejercicio Presupuesto de Egresos
Por Partida del Gasto

ETCA-II-13

Progreso Fideicomiso Promotor Urbano de Sonora
 Del 01 de Enero al 30 de Junio de 2019

(PESOS)

TRIMESTRE:SEGUNDO

Ejercicio del Presupuesto por Partida / Descripción		Egresos Aprobado Anual	Ampliaciones/ (Reducciones)	Egresos Modificado Anual	Egresos Devengado Acumulado	Egresos Pagado Acumulado	Subejercicio	% Avance Anual
		(1)	(2)	(3=1+2)	(4)	(5)	(6=3-4)	(7=4/3)
1000	Servicios personales	\$ 2,899,999.00	-	\$ 2,899,999.00	\$ 1,186,699.00	\$ 1,186,699.00	\$ 1,713,300.00	41%
1100	Remuneraciones al personal de carácter permanente	\$ 1,500,480.00	-	\$ 1,500,480.00	\$ 749,880.00	\$ 749,880.00	\$ 750,600.00	50%
113	Sueldo base al personal permanente	1,500,480.00	-	1,500,480.00	749,880.00	749,880.00	750,600.00	50%
11301	Sueldos	1,440,000.00	-	1,440,000.00	719,640.00	719,640.00	720,360.00	50%
11308	Ayuda para Daspensa	60,480.00	-	60,480.00	30,240.00	30,240.00	30,240.00	50%
1300	Remuneraciones adicionales y especiales	\$ 680,665.00	-	\$ 680,665.00	\$ 167,451.00	\$ 167,451.00	\$ 513,214.00	25%
131	Primas por años de servicios efectivos prestados	218,000.00	-	218,000.00	108,651.00	108,651.00	109,349.00	50%
13101	Primas y acreditaciones por años de servicio efectivos prestados al personal	218,000.00	-	218,000.00	108,651.00	108,651.00	109,349.00	50%
132	Primas de vacaciones, dominical y gratificación de fin de año	345,065.00	-	345,065.00	-	-	345,065.00	0%
13201	Prima vacacional	98,566.00	-	98,565.00	-	-	98,565.00	0%
13202	Gratificación por fin de año	246,500.00	-	246,500.00	-	-	246,500.00	0%
134	Compensaciones	117,600.00	-	117,600.00	58,800.00	58,800.00	58,800.00	50%
13403	Estímulos al personal de confianza	117,600.00	-	117,600.00	58,800.00	58,800.00	58,800.00	50%
1400	Seguridad Social	\$ 717,054.00	-	\$ 717,054.00	\$ 267,568.00	\$ 267,568.00	\$ 449,486.00	37%
141	Aportaciones de Seguridad Social	717,054.00	-	717,054.00	267,568.00	267,568.00	449,486.00	37%
14101	Aportaciones al ISSSTE	325,000.00	-	325,000.00	115,902.00	115,902.00	209,098.00	36%
14102	Aportacion por Seguro de Vida al ISSSTESON	11.00	-	11.00	5.00	5.00	6.00	45%
14103	Aportacion por Seguro de Retiro al ISSSTESON	281.00	-	281.00	117.00	117.00	164.00	42%
14104	Asignacion para Prestamos a Corto Plazo	8,871.00	-	8,871.00	3,696.00	3,696.00	5,175.00	42%
14106	Otras Prestaciones de Seguridad Social	364,891.00	-	364,891.00	140,466.00	140,456.00	224,435.00	38%
14107	Aportacion para Infraestructura, Equipamiento y Mantenimiento Hospitalario	18,000.00	-	18,000.00	7,392.00	7,392.00	10,608.00	41%
1500	Otras Prestaciones Sociales y Economicas	\$ 1,800.00	-	\$ 1,800.00	\$ 1,800.00	\$ 1,800.00	\$ -	100%
154	Prestaciones Contractuales	1,800.00	-	1,800.00	1,800.00	1,800.00	-	100%
15421	Bono de Dia de Madres	1,150.00	-	1,150.00	1,150.00	1,150.00	-	100%
15424	Bono del Dia del Padre	650.00	-	650.00	650.00	650.00	-	100%
2000	Materiales y Suministros	\$ 125,283.00	-	\$ 125,283.00	\$ 66,377.00	\$ 66,377.00	\$ 58,906.00	53%
2100	Materiales de Administracion, Emision de Documentos y Articulos Oficiales	\$ 73,274.00	-	\$ 73,274.00	\$ 23,290.00	\$ 23,290.00	\$ 49,984.00	32%
211	Materiales, Utiles y Equipos Menores de Oficina	37,214.00	-	37,214.00	8,574.00	8,574.00	26,640.00	23%
21101	Materiales, Utiles y Equipos Menores de Oficina	37,214.00	-	37,214.00	8,574.00	8,574.00	26,640.00	23%
214	Materiales, Utiles y Equipos Menores de Tecnologia	30,000.00	-	30,000.00	14,285.00	14,285.00	15,715.00	48%
21401	Materiales y Utiles para el Procesamiento de Equipos y Bienes Informaticos	30,000.00	-	30,000.00	14,285.00	14,285.00	15,715.00	48%
215	Material Impreso e Informacion Digital	3,060.00	-	3,060.00	431.00	431.00	2,629.00	14%
21501	Material para Informacion	3,060.00	-	3,060.00	431.00	431.00	2,629.00	14%
216	Material de Limpieza	3,000.00	-	3,000.00	-	-	3,000.00	0%
21601	Material de Limpieza	3,000.00	-	3,000.00	-	-	3,000.00	0%
2200	Alimentos y Utencilios	\$ 3,600.00	-	\$ 3,600.00	\$ 3,514.00	\$ 3,514.00	\$ 86.00	98%
221	Productos Alimenticios para Personas	3,600.00	-	3,600.00	3,514.00	3,514.00	86.00	98%
22101	Productos Alimenticios para el Personal en las Instalaciones	3,600.00	-	3,600.00	3,514.00	3,514.00	86.00	98%
2300	Materias Primas y Materiales de Produccion	\$ 1,200.00	-	\$ 1,200.00	\$ -	\$ -	\$ 1,200.00	0%
235	Productos Quimicos, Farmaceuticos y de Laboratorio Adquirido Como Materia Prima	1,200.00	-	1,200.00	-	-	1,200.00	0%
23501	Productos Quimicos, Farmaceuticos y de Laboratorio Adquirido Como Materia Prima	1,200.00	-	1,200.00	-	-	1,200.00	0%
2400	Materiales y Articulos de Construccion y Reparacion	\$ 47,209.00	-	\$ 47,209.00	\$ 39,573.00	\$ 39,573.00	\$ 7,636.00	84%
246	Material Electrico y Electronico	47,209.00	-	47,209.00	39,573.00	39,573.00	7,636.00	84%
24601	Material Electrico y Electronico	47,209.00	-	47,209.00	39,573.00	39,573.00	7,636.00	84%

Ejercicio del Presupuesto por Partida / Descripción		Egresos Aprobado Anual (1)	Ampliaciones/ (Reducciones) (2)	Egresos Modificado Anual (3=1+2)	Egresos Devengado Acumulado (4)	Egresos Pagado Acumulado (5)	Subejercicio (6=3-4)	% Avance Anual (7=4/3)
3000	Servicios Generales	\$ 3,606,926.00	-	\$ 3,606,926.00	\$ 1,205,050.00	\$ 1,205,050.00	\$ 2,401,876.00	33%
3100	Servicios Basicos	\$ 60,437.00	-	\$ 60,437.00	\$ 17,511.00	\$ 17,511.00	\$ 42,926.00	29%
311	Energia Electrica	30,425.00	-	30,425.00	5,015.00	5,015.00	25,410.00	16%
31101	Energia Electrica	30,425.00	-	30,425.00	5,015.00	5,015.00	25,410.00	16%
313	Agua	2,004.00	-	2,004.00	1,080.00	1,080.00	924.00	54%
31301	Agua Potable	2,004.00	-	2,004.00	1,080.00	1,080.00	924.00	54%
314	Telefonia Tradicional	28,008.00	-	28,008.00	11,416.00	11,416.00	16,592.00	41%
31401	Telefonia Tradicional	28,008.00	-	28,008.00	11,416.00	11,416.00	16,592.00	41%
3300	Servicios Profesionales, Cientificos Tecnologicos y Otros Servicios	\$ 450,000.00	-	\$ 450,000.00	\$ 142,373.00	\$ 142,373.00	\$ 307,627.00	32%
331	Servicios Legales, de Contabilidad, Auditorias y Relacionados	450,000.00	-	450,000.00	142,373.00	142,373.00	307,627.00	32%
33101	Servicios Legales, de Contabilidad, Auditorias y Relacionados	450,000.00	-	450,000.00	142,373.00	142,373.00	307,627.00	32%
3400	Servicios Financieros, Bancarios y Comerciales	\$ 500,000.00	-	\$ 500,000.00	\$ 227,046.00	\$ 227,046.00	\$ 272,954.00	45%
341	Servicios Financieros y Bancarios	500,000.00	-	500,000.00	227,046.00	227,046.00	272,954.00	45%
34101	Servicios Financieros y Bancarios	500,000.00	-	500,000.00	227,046.00	227,046.00	272,954.00	45%
3500	Servicios de Instalacion, Reparacion, Mantenimiento y Conservacion	\$ 1,786,903.00	-	\$ 1,786,903.00	\$ 43,525.00	\$ 43,525.00	\$ 1,743,378.00	2%
351	Conservacion y Mantenimiento Menor de Inmuebles	1,667,003.00	-	1,667,003.00	497.00	497.00	1,666,506.00	0%
35101	Mantenimiento y Conservacion de Inmuebles	1,667,003.00	-	1,667,003.00	497.00	497.00	1,666,506.00	0%
353	Instalacion, Reparacion y Mantenimiento de Equipo de	30,000.00	-	30,000.00	15,453.00	15,453.00	14,547.00	52%
35302	Mantenimiento y Conservacion de Bienes Informaticos	30,000.00	-	30,000.00	15,453.00	15,453.00	14,547.00	52%
357	Instalacion, Reparacion y Mantenimiento Maquinaria	8,000.00	-	8,000.00	-	-	8,000.00	0%
35701	Mantenimiento y Conservacion de Maquinaria y Equipo	8,000.00	-	8,000.00	-	-	8,000.00	0%
358	Servicio de Limpieza y Manejo de Desechos	81,900.00	-	81,900.00	27,575.00	27,575.00	54,325.00	34%
35801	Servicio de Limpieza y Manejo de Desechos	81,900.00	-	81,900.00	27,575.00	27,575.00	54,325.00	34%
3900	Otros Servicios Generales	\$ 809,586.00	-	\$ 809,586.00	\$ 774,595.00	\$ 774,595.00	\$ 302.00	96%
392	Impuestos y Derechos	759,586.00	-	759,586.00	759,284.00	759,284.00	302.00	100%
39201	Impuestos y Derechos	759,586.00	-	759,586.00	759,284.00	759,284.00	302.00	100%
398	Impuestos Sobre Nominas y Otros Que Se Deriven de Una Relacion Laboral	50,000.00	-	50,000.00	15,311.00	15,311.00	-	31%
39801	Impuestos Sobre Nominas	50,000.00	-	50,000.00	15,311.00	15,311.00	-	31%
7000	Inversiones Financieras y Otras Provisiones	\$ 10,000,000.00	-	\$ 10,000,000.00	\$ 5,000,000.00	\$ 5,000,000.00	\$ 5,000,000.00	50%
7200	Acciones y Participaciones de Capital	\$ 10,000,000.00	-	\$ 10,000,000.00	\$ 5,000,000.00	\$ 5,000,000.00	\$ 5,000,000.00	50%
727	Acciones y Participaciones de Capital en el Sector Publico	10,000,000.00	-	10,000,000.00	5,000,000.00	5,000,000.00	5,000,000.00	50%
72701	Acciones y Participaciones de Capital en el Sector Publico con Fines de Gestion de	10,000,000.00	-	10,000,000.00	5,000,000.00	5,000,000.00	5,000,000.00	50%
9000	Deuda Publica	\$ -	\$ 28,198,954.00	\$ 28,198,954.00	\$ 28,198,954.00	\$ 28,198,954.00	\$ -	100%
9100	Amortizacion de la Deuda Publica	\$ -	\$ 9,783,819.00	\$ 9,783,819.00	\$ 9,783,819.00	\$ 9,783,819.00	\$ -	100%
911	Amortizacion de la Deuda Interna con Instituciones de Credito	-	9,783,819.00	9,783,819.00	9,783,819.00	9,783,819.00	-	100%
91101	Amortizacion de Capital Largo Plazo	-	9,783,819.00	9,783,819.00	9,783,819.00	9,783,819.00	-	100%
9200	Intereses de la Deuda Publica	\$ -	\$ 18,415,135.00	\$ 18,415,135.00	\$ 18,415,135.00	\$ 18,415,135.00	\$ -	100%
921	Intereses de la Deuda Interna con Instituciones de Credito	-	18,415,135.00	18,415,135.00	18,415,135.00	18,415,135.00	-	100%
92102	Pago de Intereses de Corto Plazo	-	18,415,135.00	18,415,135.00	18,415,135.00	18,415,135.00	-	100%
Total del Gasto		\$ 16,632,208.00	\$ 28,198,954.00	\$ 44,831,162.00	\$ 35,657,080.00	\$ 35,657,080.00	\$ 9,174,082.00	80%

Nallely Esther Villa Ruiz
Auxiliar contable

Pedro Ordzco Villegas
Contador


Sistema Estatal de Evaluación
Estado Analítico del Ejercicio de Presupuesto de Egresos- Detallado – LDF
(Clasificación de Servicios Personales por Categoría)
Progreso Fideicomiso Promotor Urbano de Sonora
Del 01 de Enero al 30 de Junio de 2019


ETCA-II-14

(PESOS)

TRIMESTRE:SEGUNDO

Concepto (c)	Egresos					Subejercicio (e)
	Aprobado (d)	Ampliaciones/ (Reducciones)	Modificado	Devengado	Pagado	
I. Gasto No Etiquetado (I=A+B+C+D+E+F)	2,899,999.00		2,899,999.00	1,186,699.00	1,186,699.00	1,713,300.00
A. Personal Administrativo y de Servicio Público	2,899,999.00		2,899,999.00	1,186,699.00	1,186,699.00	1,713,300.00
B. Magisterio						
C. Servicios de Salud (C=c1+c2)						
c1) Personal Administrativo						
c2) Personal Médico, Paramédico y afin						
D. Seguridad Pública						
E. Gastos asociados a la implementación de nuevas leyes federales o reformas a las mismas (E = e1 + e2)						
e1) Nombre del Programa o Ley 1						
e2) Nombre del Programa o Ley 2						
F. Sentencias laborales definitivas						
II. Gasto Etiquetado (II=A+B+C+D+E+F)						
A. Personal Administrativo y de Servicio Público						
B. Magisterio						
C. Servicios de Salud (C=c1+c2)						
c1) Personal Administrativo						
c2) Personal Médico, Paramédico y afin						
D. Seguridad Pública						
E. Gastos asociados a la implementación de nuevas leyes federales o reformas a las mismas (E = e1 + e2)						
e1) Nombre del Programa o Ley 1						
e2) Nombre del Programa o Ley 2						
F. Sentencias laborales definitivas						
III. Total del Gasto en Servicios Personales (III = I + II)	2,899,999.00		2,899,999.00	1,186,699.00	1,186,699.00	1,713,300.00


 Nallely Esther Villa Ruiz
 Auxiliar contable


 Pedro Orozco Villegas
 Contador

Sistema Estatal de Evaluación
Conciliación entre los Egresos Presupuestarios y los Gastos Contables
Progreso Fideicomiso Promotor Urbano de Sonora


ETCA-II-15

Al 30 de Junio de 2019

TRIMESTRE: SEGUNDO

(Pesos)

1. Total de Egresos Presupuestarios		35,657,080.00
2. Menos Egresos Presupuestarios No Contables		14,783,819.00
Materias Primas y Materiales de Producción y Comercialización		
Materiales y Suministros		
Mobiliario y Equipo de Administración		
Mobiliario y Equipo Educativo y Recreativo		
Equipo e Instrumental Médico y de Laboratorio		
Vehículos y Equipo de Transporte		
Equipo de Defensa y Seguridad		
Maquinaria, Otros Equipos y Herramientas		
Archivos Biológicos		
Bienes Inmuebles		
Activos Intangibles		
Obra Pública en Bienes de Dominio Público		
Obra Pública en Bienes Propios		
Acciones y Participaciones de Capital	5,000,000.00	
Compra de Títulos y Valores		
Concesión de Préstamos		
Inversiones en Fideicomisos, Mandatos y Otros Análogos		
Provisiones para Contingencias y Otras Erogaciones Especiales		
Armonización de la Deuda Pública	9,783,819.00	
Adeudos de Ejercicios Fiscales Anteriores (ADEFAS)		
Otros Egresos Presupuestales No Contables		
3. Más Gastos Contables No Presupuestarios		1,861,459.00
Estimaciones, Depreciaciones, Deterioros, Obsolescencia y Amortizaciones	1,861,459.00	
Provisiones		
Disminución de Inventarios		
Aumento por Insuficiencia de Estimaciones por Pérdida o Deterioro u Obsolescencia		
Aumento por Insuficiencia de Provisiones		
Otros Gastos		
Otros Gastos Contables No Presupuestales		
4. Total de Gasto Contable (4= 1 - 2 + 3)		22,734,720.00



 Nallely Esther Villa Ruiz
 Auxiliar contable



 Pedro Orozco-Villegas
 Contador

Sistema Estatal de Evaluación
 Endeudamiento Neto
 Progreso Fideicomiso Promotor Urbano de Sonora
 Del 01 de Enero al 30 de Junio de 2019


ETCA-II-16


(pesos)

TRIMESTRE:SEGUNDO

Identificación del crédito o Instrumento	Contratacion / Colocación	Amortización	Endeudamiento Neto	
	A	B	C=A-B	
Créditos Bancarios				
1	BANCO BAJIO	396,206,456.00	9,783,819.00	386,422,637.00
2	CONSTRUCCION DEL CENTRO DE GOBIERNO			0.00
3				
4				
5				
6				
7				
8				
9				
10				
	Total Créditos Bancarios	396,206,456.00	9,783,819.00	386,422,637.00
Otros Instrumentos de Deuda				
1	CUENTAS POR PAGAR A CORTO PLAZO	612,705.00	-494,173.00	1,106,878.00
2	BIENES DE TERCEROS EN GARANTIA Y/O ADMON. A C.P.	12,697.00	0.00	12,697.00
3	Provisiones a Largo Plazo	2,072,710.00	0.00	2,072,710.00
4				
5				
6				
7				
8				
9				
10				
	Total Otros Instrumentos de Deuda	2,698,112.00	-494,173.00	3,192,285.00
	TOTAL	398,904,568.00	9,289,646.00	389,614,922.00

Bajo protesta de decir verdad declaramos que los Estados Financieros y sus Notas, son razonablemente correctos y son responsabilidad del emisor


 Nallely Esther Villa Ruiz
 Auxiliar contable


 Pedro Orozco Villegas
 Contador

Sistema Estatal de Evaluación
 Intereses de la Deuda
 Progreso Fideicomiso Promotor Urbano de Sonora
 Del 01 de Enero al 30 de Junio de 2019


ETCA-II-17

(pesos)

TRIMESTRE:SEGUNDO

Identificación del crédito o Instrumento	Devengado	Pagado
Créditos Bancarios		
1 BANCO DE BAJIO	18,415,135.00	18,415,135.00
2		
3		
4		
5		
6		
7		
8		
9		
10		
Total de Intereses Créditos Bancarios	18,415,135.00	18,415,135.00
Otros Instrumentos de Deuda		
1		
2		
3		
4		
5		
6		
7		
8		
9		
10		
Total Intereses Otros Instrumentos de Deuda	0.00	0.00
TOTAL	18,415,135.00	18,415,135.00

"Bajo protesta de decir verdad declaramos que los Estados Financieros y sus Notas, son razonablemente correctos y son responsabilidad del emisor"



 Nallely Esther Villa Ruiz
 Auxiliar contable



 Pedro Orozco-Villegas
 Contador

Sistema Estatal de Evaluación
Gasto Por Categoría Programática
Progreso Fideicomiso Promotor Urbano de Sonora
Del 01 de Enero al 30 de Junio de 2019

ETCA-III-01

(PESOS)

TRIMESTRE:SEGUNDO

Concepto	Egresos Aprobado Anual (1)	Ampliaciones/ (Reducciones) (2)	Egresos Modificado Anual (3=1+2)	Egresos Devengado Anual (4)	Egresos Pagado Anual (5)	Subejercicio (6 = 3 - 4)
Programas						
Subsidios: Sector Social y Privado o Estados y Municipios	0	0	0	0	0	0
Sujetos a Reglas de Operación			0			0
Otros Subsidios			0			0
Desempeño de las Funciones:	0	0	0	0	0	0
Prestación de Servicios Públicos			0			0
Provisión de Bienes Públicos			0			0
Planeación, Seguimiento y Evaluación de Políticas Públicas			0			0
Promoción y Fomento			0			0
Regulación y Supervisión			0			0
Funciones de las Fuerzas Armadas (Unicamente el Gobierno Federal)			0			0
Especificos			0			0
Proyectos de Inversión			0			0
Administrativos y de Apoyos	16,632,208	28,198,954	44,831,162	35,657,080	35,657,080	9,174,082
Apoyo al Proceso Presupuestario y para Mejorar la Eficiencia Institucional	16,632,208	28,198,954	44,831,162	35,657,080	35,657,080	9,174,082
Apoyo a la Función Pública y al Mejoramiento de la Gestión Operaciones Ajenas			0			0
Compromisos	0	0	0	0	0	0
Obligaciones de Cumplimiento de Resolución Jurisdiccional Desastres Naturales			0			0
Obligaciones	0	0	0	0	0	0
Pensiones y Jubilaciones			0			0
Aportaciones a la Seguridad Social			0			0
Aportaciones a Fondos de Estabilización			0			0
Aportaciones a Fondos de Inversión y Reestructura de Pensiones			0			0
Programas de gasto Federalizado (Gobierno Federal)	0	0	0	0	0	0
Gasto Federalizado			0			0
Participaciones a Entidades Federativas y Municipios			0			0
Costo Financiero, Deuda o Apoyo a Deudores y Ahorradores de la Banca			0			0
Adeudos de Ejercicios Fiscales Anteriores			0			0
Total del Gasto	16,632,208	28,198,954	44,831,162	35,657,080	35,657,080	9,174,082

Nallely Esther Villa Ruiz
Auxiliar contable

Pedro Orozco Villegas
Contador

Sistema Estatal de Evaluación
Gastos por proyectos de Inversión
Progreso Fideicomiso Promotor Urbano de Sonora
Del 01 de Enero al 30 de Junio de 2019
(pesos)

ETCA-III-03


TRIMESTRE:SEGUNDO

GASTO DE INVERSION EJERCIDO:		
NOMBRE DEL PROYECTO	MONTO EROGADO	ORIGEN DEL RECURSO*
"NADA QUE INFORMAR EN ESTE APARTADO"		

* Se deberán informar con todas las fuentes del recurso.

Ya sean obras con Recurso Federal, Recurso Estatal e Ingresos Propios del ente Público.

"Bajo protesta de decir verdad declaramos que los Estados Financieros y sus Notas, son razonablemente correctos y son responsabilidad del emisor"



Nallely Esther Villa Ruiz
Auxiliar contable

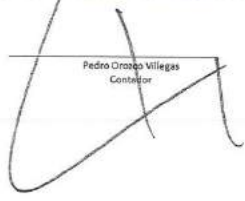


Pedro Orozco Villegas
Contador



Resumen narrativo (Objetivos)	Indicadores Nombre	Fórmula	Fondido	Unidad de medida	Frecuencia	Línea base Valor 2018	Meta 2019	Medios de verificación (Fuentes)		Supuestos	Avance al periodo	% de Avance
								MEJORAR Y EFICIENTAR LA ACCESIBILIDAD Y PUBLICACIÓN DE INFORMACIÓN, ADECUANDO A LAS NUEVAS REALIDADES DIGITALES LOS PORTALES DE INFORMACIÓN FISCAL	PUBLICACIÓN DE INFORMACIÓN DE CUENTA PÚBLICA			


 Nallely Esther Villa Ruiz
 Auxiliar contable


 Pedro Orozco Villegas
 Contador

**Sistema Estatal de Evaluación
Indicadores de Postura Fiscal
Progreso Fideicomiso Promotor Urbano de Sonora
Del 01 de Enero al 30 de Junio de 2019**


ETCA-IV-01


(pesos)

TRIMESTRE: SEGUNDO

Concepto	Estimado Original Anual	Devengado	Pagado 3
I. Ingresos Presupuestarios (I= 1 + 2)	16,632,208.00	33,523,847.00	33,523,847.00
1. Ingresos Gobierno del Estado 1			
2. Ingresos Sector Paraestatal 1	16,632,208.00	33,523,847.00	33,523,847.00
II. Egresos Presupuestarios (II= 3+4)	16,632,208.00	25,873,261.00	25,873,261.00
3. Egresos del Gobierno de la Entidad Federativa 2			
4. Egresos del Sector Paraestatal 2	16,632,208.00	25,873,261.00	25,873,261.00
III. Balance Presupuestario (Superávit o Déficit) (III= I-II)	0.00	7,650,586.00	7,650,586.00
Concepto	Estimado Original Anual	Devengado	Pagado 3
III. Balance Presupuestario (Superávit o Déficit)	0.00	7,650,586.00	7,650,586.00
IV. Interéses, Comisiones y Gastos de la Deuda		18,415,135.00	18,415,135.00
V. Balance Primario (superávit o Déficit) (V= III-IV)	0.00	-10,764,549.00	-10,764,549.00
Concepto	Estimado Original Anual	Devengado	Pagado 3
A. Financiamiento			
B. Amortización de la Deuda		9,783,819.00	9,783,819.00
C. Endeudamiento o Desendeudamiento (C=A-B)	0.00	-9,783,819.00	-9,783,819.00

"Bajo protesta de decir verdad declaramos que los Estados Financieros y sus Notas, son razonablemente correctos y son responsabilidad del emisor"


 Nallely Esther Villa Ruiz
 Auxiliar contable


 Pedro Orozco Villegas
 Contador

Sistema Estatal de Evaluación
Balance Presupuestario - LDF
Progreso Fideicomiso Promotor Urbano de Sonora
Del 01 de Enero al 30 de Junio de 2019
(PESOS)

ETCA-IV-02

TRIMESTRE:SEGUNDO

Concepto (c)	Estimado/ Aprobado (d)	Devengado	Recaudado/ Pagado
A. Ingresos Totales (A = A1+A2+A3)	16,632,208	23,740,028	23,740,028
A1. Ingresos de Libre Disposición	16,632,208	33,523,847	33,523,847
A2. Transferencias Federales Etiquetadas	-	-	-
A3. Financiamiento Neto	-	9,783,819	9,783,819
B. Egresos Presupuestarios¹ (B = B1+B2)	16,632,208	25,873,261	25,873,261
B1. Gasto No Etiquetado (sin incluir Amortización de la Deuda Pública)	16,632,208	25,873,261	25,873,261
B2. Gasto Etiquetado (sin incluir Amortización de la Deuda Pública)	-	-	-
C. Remanentes del Ejercicio Anterior (C = C1 + C2)	-	-	-
C1. Remanentes de Ingresos de Libre Disposición aplicados en el periodo	-	-	-
C2. Remanentes de Transferencias Federales Etiquetadas aplicados en el periodo	-	-	-
I. Balance Presupuestario (I = A - B + C)	-	2,133,233	2,133,233
II. Balance Presupuestario sin Financiamiento Neto (II = I - A3)	-	7,650,586	7,650,586
III. Balance Presupuestario sin Financiamiento Neto y sin Remanentes del Ejercicio Anterior (III = II - C)	-	7,650,586	7,650,586

Concepto	Aprobado	Devengado	Pagado
E. Intereses, Comisiones y Gastos de la Deuda (E = E1+E2)	-	18,415,135	18,415,135
E1. Intereses, Comisiones y Gastos de la Deuda con Gasto No Etiquetado	-	18,415,135	18,415,135
E2. Intereses, Comisiones y Gastos de la Deuda con Gasto Etiquetado	-	-	-
IV. Balance Primario (IV = III + E)	-	26,065,721	26,065,721

Concepto	Estimado/ Aprobado	Devengado	Recaudado/ Pagado
F. Financiamiento (F = F1 + F2)	-	-	-
F1. Financiamiento con Fuente de Pago de Ingresos de Libre Disposición	-	-	-
F2. Financiamiento con Fuente de Pago de Transferencias Federales Etiquetadas	-	-	-
G. Amortización de la Deuda (G = G1 + G2)	-	9,783,819	9,783,819
G1. Amortización de la Deuda Pública con Gasto No Etiquetado	-	9,783,819	9,783,819
G2. Amortización de la Deuda Pública con Gasto Etiquetado	-	-	-
A3. Financiamiento Neto (A3 = F - G)	-	9,783,819	9,783,819


Sistema Estatal de Evaluación
Balance Presupuestario - LDF
Progreso Fideicomiso Promotor Urbano de Sonora
Del 01 de Enero al 30 de Junio de 2019
(PESOS)

ETCA-IV-02

TRIMESTRE:SEGUNDO

Concepto	Estimado/ Aprobado	Devengado	Recaudado/ Pagado
A1. Ingresos de Libre Disposición	16,632,208	33,523,847	33,523,847
A3.1 Financiamiento Neto con Fuente de Pago de Ingresos de Libre Disposición (A3.1 = F1 - G1)	-	9,783,819	9,783,819
F1. Financiamiento con Fuente de Pago de Ingresos de Libre Disposición	-	-	-
G1. Amortización de la Deuda Pública con Gasto No Etiquetado	-	9,783,819	9,783,819
B1. Gasto No Etiquetado (sin incluir Amortización de la Deuda Pública)	16,632,208	25,873,261	25,873,261
C1. Remanentes de Ingresos de Libre Disposición aplicados en el periodo	-	-	-
V. Balance Presupuestario de Recursos Disponibles (V = A1 + A3.1 - B1 + C1)	-	2,133,233	2,133,233
VI. Balance Presupuestario de Recursos Disponibles sin Financiamiento Neto (VI = V - A3.1)	-	7,650,586	7,650,586

Concepto	Estimado/ Aprobado	Devengado	Recaudado/ Pagado
A2. Transferencias Federales Etiquetadas	-	-	-
A3.2 Financiamiento Neto con Fuente de Pago de Transferencias Federales Etiquetadas (A3.2 = F2 - G2)	-	-	-
F2. Financiamiento con Fuente de Pago de Transferencias Federales Etiquetadas	-	-	-
G2. Amortización de la Deuda Pública con Gasto Etiquetado	-	-	-
B2. Gasto Etiquetado (sin incluir Amortización de la Deuda Pública)	-	-	-
C2. Remanentes de Transferencias Federales Etiquetadas aplicados en el periodo	-	-	-
VII. Balance Presupuestario de Recursos Etiquetados (VII = A2 + A3.2 - B2 + C2)	-	-	-
VIII. Balance Presupuestario de Recursos Etiquetados sin Financiamiento Neto (VIII = VII - A3.2)	-	-	-



Nallely Esther Villa Ruiz
Auxiliar contable



Pedro Orozco Villegas
Contador


Sistema Estatal de Evaluación
 Relación de Cuentas Bancarias Productivas Específicas
 Progreso Fideicomiso Promotor Urbano de Sonora
 Del 01 de Enero al 30 de Junio de 2019
 (pesos)

ETCA-IV-03

TRIMESTRE: SEGUNDO

Fondo, Programa o Convenio	Datos de la Cuenta Bancaria	
	Institución Bancaria	Número de Cuenta
1 ARRENDAMIENTO DEL CENTRO DE GOBIERNO	BANCOMER	CONTRATO DE FIDEICOMISO 24421-0
2 ARRENDAMIENTO DEL CENTRO DE GOBIERNO	BANCOMER	0151480294
3 ARRENDAMIENTO DEL CENTRO DE GOBIERNO	BANCOMER	0132762887
4 ARRENDAMIENTO DEL CENTRO DE GOBIERNO	SANTANDER	5138200877-1
5 ARRENDAMIENTO DEL CENTRO DE GOBIERNO	BANCOMER	24421-0 INVERSION
6 ARRENDAMIENTO DEL CENTRO DE GOBIERNO	SANTANDER	51382008771 INVERSION
7		
8		
9		
10		

"Bajo protesta de decir verdad declaramos que los Estados Financieros y sus Notas, son razonablemente correctos y son responsabilidad del emisor"



 Nallely Esther Villa Ruiz
 Auxiliar contable



 Pedro Orozco Villegas
 Contador

Sistema Estatal de Evaluación
 Relación de Bienes Muebles e Inmuebles que Componen su Patrimonio
 Progreso Fideicomiso Promotor Urbano de Sonora
 Al 30 de Junio de 2019
 (pesos)

ETCA-IV-04

TRIMESTRE:SEGUNDO

Código	Descripción del Bien	Valor en Libros
BIENES MUEBLES		\$ 367,959.00
BIENES MUEBLES		\$ 367,959.00
1	05000-5100-0511-51102 ESCRITORIO HERVEY	1.00
2	05000-5100-0511-51103 ESCRITORIO PEDRO	1.00
3	05000-5100-0511-51104 ESCRITORIO ISABEL	3,016.00
4	05000-5100-0511-51105 CREDENZA PEDRO	1.00
5	05000-5100-0511-51106 CREDENZA HERVEY	1.00
6	05000-5100-0511-51108 LIBRERO CREDENZA PEDRO	1.00
7	05000-5100-0511-51109 ARCHIVERO ISABEL	1,206.00
8	05000-5100-0511-51110 LIBRERO PEDRO	1.00
9	05000-5100-0511-51111 SILLA PEDRO	1.00
10	05000-5100-0511-51112 LIBRERO HERVEY	1.00
11	05000-5100-0511-51113 ARCHIVERO 4 G. MCA. OFIK	1.00
12	05000-5100-0511-51114 SILLA PEDRO	1.00
13	05000-5100-0511-51115 SILLA ISABEL	1.00
14	05000-5100-0511-51116 LIBRERO 2 ENTREPAÑOS I	1.00
15	05000-5100-0511-51117 SILLA ISABEL	1.00
16	05000-5100-0511-51118 SILLA ISABEL	1,034.00
17	05000-5100-0511-51119 SILLA HERVEY	1.00
18	05000-5100-0511-51120 SILLA HERVEY	1.00
19	05000-5100-0511-51121 SILLA HERVEY	1.00

20	05000-5100-0511-51122	LIBRERO PEDRO	1.00
21	05000-5100-0511-51123	SILLON EJECUTIVO PEDRO	2,241.00
22	05000-5100-0511-51124	LIBRERO 2 ENTREPAÑOS I	1.00
23	05000-5100-0511-51125	ARCHIVERO 4 GAVETAS PLOMO	1.00
24	05000-5100-0515-5102	CENTAL TELEFONICA	1.00
25	05000-5100-0515-5103	TELEFAX HERVEY	1.00
26	05000-5100-0515-5104	TELEFONO C/PANTALLA HERVEY	1.00
27	05000-5100-0515-5105	2 TELEFONOS C/P ISABEL	1.00
28	05000-5100-0515-5106	TELEFONO C/P PEDRO	1.00
29	05000-5100-0515-5107	MAQ. ESCRIBIR IBM ISABEL	1.00
30	05000-5100-0515-5108	LANIX TITAN HERVEY	1.00
31	05000-5100-0515-5109	LANIX TITAN HERVEY	1.00
32	05000-5100-0515-5110	LANIX TITAN NALLELY	1.00
33	05000-5100-0515-5111	IMPR. EPSON LX 300 +	1.00
34	05000-5100-0515-5112	IMPR. HP LASERJET 1320 ISABEL	1.00
35	05000-5100-0515-5113	MULTIFUNCIONAL HP CM1	1.00
36	05000-5100-0515-5114	COMPUTADORA OPTIPLEX PEDRO	17,850.00
37	05000-5100-0515-5115	COMPUTADORA OPTIPLEX HERVEY	17,850.00
38	05000-5100-0515-5116	COMPUTADORA OPTIPLEX ISABEL	17,850.00
39	05000-5100-0519-51903	1 EQUIPO MODULAR SONY	1.00
40	05000-5100-0519-51904	COIADORA CANON D-1320	6,638.00
41	05000-5800-0566-56602	TRANSFORMADOR 3F 500 13200-220/127 TIPO PEDES..	294,000.00
42	05000-5800-0569-56902	DESPACHADOR DE AGUA	2,672.00
43	05000-5100-0515-51517	IMPRESORA HP S PRINT SS353C	3,571.00

	BIENES INMUEBLES		\$ 1,166,454,312.00
	TERRENOS		\$ 102,976,077.00
44	05000-5800-0581-08102	TERRENO	17,263,889.00
	05000-5800-0581-08103	ACTUALIZACION DE TERRENO	81,930,867.00
45	05000-5800-0581-08104	LOTE D DE LA MANZADA 26	925,714.00
	05000-5800-0581-08105	ACTUALIZACION DE LOTE D DE LA MANZANA 26	2,855,607.00
	EDIFICIOS		\$ 1,063,478,235.00
46	05000-5800-0583-58303	EDIFICIOS ADMINISTRATIVOS	81,300,347.00
	05000-5800-0583-58302	ACTUALIZACION DE EDIFICIOS ADMINISTRATIVOS	982,177,888.00
	OTROS ACTIVOS NO CIRCULANTES		\$ 140,072,612.00
	BIENES EN COMODATO		\$ 140,072,612.00
47	01293-0000-0000-00001	GOBIERNO DEL ESTADO	137,825,304.00
48	01293-0000-0000-00002	SAT	549,403.00
49	01293-0000-0000-00003	S.R.E.	1,697,905.00

Bajo protesta de decir verdad declaramos que los Estados Financieros y sus Notas, son razonablemente correctos y son responsabilidad del emisor



Nallely Esther Villa Ruiz
Auxiliar contable



Pedro Orozco Villegas
Contador

Metas Programadas y Realizadas

Meta 1: alcanzar ventas por \$16,632,208 por renta de 12 espacios del centro de gobierno, al 30 de junio se ha alcanzado un importe de \$5,324,893 es decir un 32%.

En El Mes De Mayo Un Cliente Desocupo El Espacio Arrendado Por Lo Que Nuestra Meta Baja A 11 Espacios

Meta 2: entregar al Fideicomitente y Fideicomisario Gobierno del Estado de Sonora \$10,000,000.00 al 30 de junio se ha alcanzado el 50% ya que se le ha entregado al gobierno del estado \$5,000,000

Meta 3: índice de calidad en los informes trimestrales.

PARTIDAS

11301 Sueldos.- Se programan \$1,440,000.00 y se alcanzan solo 719,640.00 es decir solo se ejercen el 50%.

11308 Ayuda para despensa.- Se programan \$60,480.00 y se alcanzan solo 30,240.00 es decir solo se ejercen el 50%.

13101 Prima quinquenal al personal burocrático.- Se programan \$218,000.00 y se alcanzan solo \$108,651.00 es decir solo se ejercen el 50%.

13201 Prima de vacaciones y dominical.- Se programan \$98,565.00, y se alcanzan solo 0.00 es decir solo se ejercen el 0%.

13202 Aguinaldo o gratificación de fin de año.- Se programan \$246,500.00 y se alcanzan solo \$0.00 es decir solo se ejercen el 0%.

15421 Bono día de las madres.- Se programan \$1,150.00 y se alcanzan solo 1150.00 es decir solo se ejercen el 100%.

15421 Bono día del padre.- Se programan \$650.00 y se alcanzan solo 650.00 es decir solo se ejercen el 100% .

13403 Estímulos al personal de confianza.- Se programan \$117,600.00 y se alcanzan solo 58,800.00 es decir solo se ejercen el 50%.

14101 Cuotas por servicios médicos ISSSTESON.- Se programan \$325,000.00 y se alcanzan solo 115,902.00 es decir solo se ejercen el 36%.

14102 Cuotas por seguro de vida ISSSTESON.- Se programan \$11.00 y se alcanzan solo 5.00 es decir solo se ejercen el 45%.

14103 Cuotas por seguro de retiro al ISSSTESON.- Se programan \$281.00 y se alcanzan solo 117.00 es decir solo se ejercen el 42%.

14104 Asignaciones para préstamos a corto plazo.- Se programan \$8,871.00 y se alcanzan solo 3,696.00 es decir solo se ejercen el 42%.

14106 Otras prestaciones de seguridad social.- Se programan \$364,891.00 y se alcanzan solo 140,456.00 es decir se ejercen el 38%.

14107 Cuotas para infraestructura, equipamiento y mantenimiento.- Se programan \$18,000.00 y se alcanzan solo 7,392.00 es decir solo se ejercen el 41%.

2000 materiales y suministros

21101 Materiales útiles y equipos menores de oficina.- Se programan \$37,214.00 y se alcanzan solo 8,574.00 es decir solo se ejercen el 23%.

21401 Materiales y útiles para el procesamiento en eq. Y bienes informáticos.- Se programan \$30,000.00 y se alcanzan solo 14,285.000 es decir se ejerce el 48%.

21501 Material para Información.- Se programan \$3,060.00 y se alcanzan solo 431.00 es decir se ejerce el 14%.

21601 Material de Limpieza.- Se programan \$3,000.00 y se alcanzan solo .00 es decir se ejerce el 0%.

22101 Productos alimenticios para el personal en las Instalaciones.- Se programan \$3,600.00 y se alcanzan solo 3,514.00.00 es decir se ejerce el 98%.

23501 Productos químicos, farmacéuticos y de laboratorio adquiridos como materia prima Se programan \$1,200.00 y se alcanzan solo .00 es decir solo se ejercen el 0%.

24601 Material eléctrico y electrónico.- Se programan \$47,209.00 y se alcanzan solo 39,573.00 es decir solo se ejercen el 84%.

3000 Servicios Generales

31101 Energía Eléctrica.- Se programan \$30,425.00 y se alcanzan solo 5,015.00 es decir solo se ejercen el 16%.

31301 Agua Potable.- Se programan \$2,004.00 y se alcanzan 1,080.00 es decir solo se ejercen el 54%.

31401 Telefonía tradicional.- Se programan \$28,008.00 y se alcanzan solo 11,416.00 es decir solo se ejercen el 41%.

33101 Servicios legales de contabilidad auditorías y relacionados.- Se programan \$450,000.00 y se alcanzan solo 142,373.00 es decir solo se ejercen el 32%.

34101 Servicios Financieros y bancarios.- Se programan \$500,000.00 y se alcanzan solo 227,046.00 es decir solo se ejercen el 45%.

35101 Mantenimiento y Conservación de inmuebles.- Se programan \$1,667,003.00 y se alcanzan solo 497.00 es decir solo se ejercen el 0%.

35302 Mantenimiento y Conservación de Bienes Informáticos.- Se programan \$30,000.00 y se alcanzan solo 15,453.00 es decir solo se ejercen el 52%.

35701 Mantenimiento y Conservación de Maquinaria y Equipo.- Se programan \$8,000.00 y se alcanzan solo 0.00 es decir solo se ejercen el 0%.

35801 Servicios de Limpieza y manejo de desechos.- Se programan \$81,900.00 y se alcanzan 27,575.00 es decir se ejerce el 34%.

39201 Impuestos y derechos.- Se programan \$759,586.00 y se alcanzan 759,284.00 es decir se ejerce el 100%.

39801 Impuestos sobre nominas.- Se programan \$50,000.00 y se alcanzan 15,311.00 es decir se ejerce el 31%.

SISTEMA ESTATAL DE EVALUACION

ANEXO

PROGRESO FIDEICOMISO PROMOTOR URBANO DE SONORA

SEGUNDO TRIMESTRE 2019

ANALISIS DE LAS VARIACIONES PROGRAMATICO-PRESUPUESTAL

9000 Deuda pública

9000.- entregas al fideicomitente.- Se programan \$10,000,000.00 y se alcanzan 5,000,000.00 es decir se ejerce el 50%. Este recurso se entrega mensualmente \$833,333.33 al fideicomitente y fideicomisario gobierno del estado de sonora.

91201 amortización de la deuda interna por emisión de títulos y.- Se programan \$0.00 y se alcanzan 9,783,819.00 es decir se ejerce el 100%.

91202 pago de intereses de corto plazo.- Se programan \$0.00 y se alcanzan 18,415,132.00 es decir se ejerce el 100%

ESTA CIFRAS DE LA AMORTIZACION Y DEL PAGO DE INTERES/SE PRESENTA EN EL AVANCE PRELIMINAR DE LA CUENTA PUBLICA SEGUNDO TRIMESTRE COMO UN PRESUPUESTO AMPLIADO.

ESTA AMPLIACION NO TIENE IMPACTOS PROGRAMATICOS YA QUE EL PRESUPUESTO ES DE LA SECRETARIA DE HACIENDA LA CUAL REALIZA EL PAGO POR CUENTA DE ESTE FIDEICOMISO POR LA CONTRUCCION DEL CENTRO DE GOBIERNO.



NALLELY VILLA RUIZ



PEDRO OROZCO VILLEGAS

Desglose de saldo en Bancos e Inversiones
 Progreso Fideicomiso Promotor Urbano de Sonora
 Al 30 de Junio de 2019
 (pesos)

TRIMESTRE:SEGUNDO

Desglose del saldo presentado en el formato ETCA-I-02, en el inciso A2), de la Cuenta: BANCOS/TESORERÍA				
Datos de la Cuenta Bancaria				Tipo de Recurso (1)
	Institución Bancaria	Número de Cuenta	Saldo	
1	BANCOMER	CONTRATO DE FIDEICOMISO 24421-0	2,347.00	Ingresos Propios
2	BANCOMER	151480294	26,938.00	Ingresos Propios
3	BANCOMER	132762887	113,768.00	Ingresos Propios
4	SANTANDER	51382008771	173,923.00	Ingresos Propios
TOTAL			316,976.00	

"Bajo protesta de decir verdad declaramos que los Estados Financieros y sus Notas, son razonablemente correctos y son responsabilidad del emisor"

1) Tipo de Recurso: Federal o Estatal (Incluye Ingresos Propios)

Nota: En caso de que la cuenta bancaria tenga los dos tipos de recursos, presentar dos veces la misma cuenta separando los saldos por tipo de recurso.

Desglose del saldo presentado en el formato ETCA-I-02, en el inciso A4), de la Cuenta: INVERSIONES TEMPORALES (HASTA 3 MESES)				
Datos de la Cuenta Bancaria				Tipo de Recurso (1)
	Institución Bancaria	Número de Cuenta	Saldo	
1	BANCOMER	24421-0	1,407,100.00	Ingreso Propio
2	SANTANDER	51382008771	1,854,050.00	Ingreso Propio
3				
4				
5				
TOTAL			3,261,150.00	


Desglose del saldo presentado en el formato ETCA-I-02, en el inciso B1), de la Cuenta: INVERSIONES FINANCIERAS DE CORTO PLAZO				
Datos de la Cuenta Bancaria				Tipo de Recurso (1)
	Institución Bancaria	Número de Cuenta	Saldo	
1				
2				
3				
4				
5				
"NADA QUE INFORMAR EN ESTE APARTADO"				
TOTAL			0	


Desglose del saldo presentado en el formato ETCA-I-02, en el inciso A) del Activo No Circulante, de la Cuenta: INVERSIONES FINANCIERAS A LARGO PLAZO				
Datos de la Cuenta Bancaria				Tipo de Recurso (1)
	Institución Bancaria	Número de Cuenta	Saldo	
1				
2				
3				
4				
5				
"NADA QUE INFORMAR EN ESTE APARTADO"				
TOTAL			0	

"Bajo protesta de decir verdad declaramos que los Estados Financieros y sus Notas, son razonablemente correctos y son responsabilidad del emisor"

1) Tipo de Recurso: Federal o Estatal (Incluye Ingresos Propios)

Nota: En caso de que la cuenta bancaria tenga los dos tipos de recursos, presentar dos veces la misma cuenta separando los saldos por tipo de recurso.


 Nallely Esther Villa Ruiz
 Auxiliar contable


 Pedro Orozco Villegas
 Contador

CONTABILIZACIÓN (Cuenta/Cuenta)	ÁREA FUNDACIONAL							PROYECTO PROYECTACIÓN		OTROS		PROYECTOS DE EJECUCIÓN											
	1	2	3	4	5	6	7	1	2	1	2	Ampliaciones / Modificaciones		Modificado Anual	Complementos Acumulados al Periodo	Devaluada Acumulada al periodo	Ejercido Acumulado al periodo	Pagado Acumulado al periodo					
4053701000	1	3	09	E505M11	202	A	1	#	1	19	1	4	21	13	1,440,000.00	-	-	-	-	-	-	-	-
4053701000	1	3	09	E505M11	202	A	1	#	1	19	1	4	21	13	60,400.00	-	-	-	-	-	-	-	-
4053701000	1	3	09	E505M11	202	A	1	#	1	19	1	4	21	13	238,000.00	-	-	-	-	-	-	-	-
4053701000	1	3	09	E505M11	202	A	1	#	1	19	1	4	21	13	36,945.00	-	-	-	-	-	-	-	-
4053701000	1	3	09	E505M11	202	A	1	#	1	19	1	4	21	13	245,500.00	-	-	-	-	-	-	-	-
4053701000	1	3	09	E505M11	202	A	1	#	1	19	1	4	21	13	117,000.00	-	-	-	-	-	-	-	-
4053701000	1	3	09	E505M11	202	A	1	#	1	19	1	4	21	13	325,000.00	-	-	-	-	-	-	-	-
4053701000	1	3	09	E505M11	202	A	1	#	1	19	1	4	21	13	11.00	-	-	-	-	-	-	-	-
4053701000	1	3	09	E505M11	202	A	1	#	1	19	1	4	21	13	381.00	-	-	-	-	-	-	-	-
4053701000	1	3	09	E505M11	202	A	1	#	1	19	1	4	21	13	8,471.00	-	-	-	-	-	-	-	-
4053701000	1	3	09	E505M11	202	A	1	#	1	19	1	4	21	13	355,421.00	-	-	-	-	-	-	-	-
4053701000	1	3	09	E505M11	202	A	1	#	1	19	1	4	21	13	18,000.00	-	-	-	-	-	-	-	-
4053701000	1	3	09	E505M11	202	A	1	#	1	19	1	4	21	13	1,550.00	-	-	-	-	-	-	-	-
4053701000	1	3	09	E505M11	202	A	1	#	1	19	1	4	21	13	650.00	-	-	-	-	-	-	-	-
4053701000	1	3	09	E505M11	202	A	1	#	1	19	1	4	21	13	87,314.00	-	-	-	-	-	-	-	-
4053701000	1	3	09	E505M11	202	A	1	#	1	19	1	4	21	13	30,000.00	-	-	-	-	-	-	-	-
4053701000	1	3	09	E505M11	202	A	1	#	1	19	1	4	21	13	1,601.00	-	-	-	-	-	-	-	-
4053701000	1	3	09	E505M11	202	A	1	#	1	19	1	4	21	13	3,000.00	-	-	-	-	-	-	-	-
4053701000	1	3	09	E505M11	202	A	1	#	1	19	1	4	21	13	3,600.00	-	-	-	-	-	-	-	-
4053701000	1	3	09	E505M11	202	A	1	#	1	19	1	4	21	13	3,000.00	-	-	-	-	-	-	-	-
4053701000	1	3	09	E505M11	202	A	1	#	1	19	1	4	21	13	1,200.00	-	-	-	-	-	-	-	-
4053701000	1	3	09	E505M11	202	A	1	#	1	19	1	4	21	13	47,298.00	-	-	-	-	-	-	-	-
4053701000	1	3	09	E505M11	202	A	1	#	1	19	1	4	21	13	39,435.00	-	-	-	-	-	-	-	-
4053701000	1	3	09	E505M11	202	A	1	#	1	19	1	4	21	13	2,004.00	-	-	-	-	-	-	-	-
4053701000	1	3	09	E505M11	202	A	1	#	1	19	1	4	21	13	18,000.00	-	-	-	-	-	-	-	-
4053701000	1	3	09	E505M11	202	A	1	#	1	19	1	4	21	13	400,000.00	-	-	-	-	-	-	-	-
4053701000	1	3	09	E505M11	202	A	1	#	1	19	1	4	21	13	500,000.00	-	-	-	-	-	-	-	-
4053701000	1	3	09	E505M11	202	A	1	#	1	19	1	4	21	13	1,667,000.00	-	-	-	-	-	-	-	-
4053701000	1	3	09	E505M11	202	A	1	#	1	19	1	4	21	13	32,000.00	-	-	-	-	-	-	-	-
4053701000	1	3	09	E505M11	202	A	1	#	1	19	1	4	21	13	8,000.00	-	-	-	-	-	-	-	-
4053701000	1	3	09	E505M11	202	A	1	#	1	19	1	4	21	13	81,500.00	-	-	-	-	-	-	-	-
4053701000	1	3	09	E505M11	202	A	1	#	1	19	1	4	21	13	758,585.00	-	-	-	-	-	-	-	-
4053701000	1	3	09	E505M11	202	A	1	#	1	19	1	4	21	13	30,801.00	-	-	-	-	-	-	-	-
4053701000	1	3	09	E505M11	202	A	1	#	1	19	1	4	21	13	19,000,000.00	-	-	-	-	-	-	-	-
4053701000	1	3	09	E505M11	202	A	1	#	1	19	1	4	21	13	-	-	-	-	-	-	-	-	-
4053701000	1	3	09	E505M11	202	A	1	#	1	19	1	4	21	13	-	-	-	-	-	-	-	-	-
															16,627,208.00	28,198,954.00	44,831,162.00	35,857,880.00	35,657,680.00	39,657,080.00	35,657,680.00		

[Signature]
 Estelita Esther Villa Ruiz
 Auxiliar contable

[Signature]
 Pedro Gonzalez Ullaga
 Contable