

PROGRESO FIDEICOMISO PROMOTOR URBANO DE SONORA
Estado Analítico de Ingresos
Del 01 de Enero al 30 de Septiembre de 2019

ETCA-II-01

TRIMESTRE: TERCERO

Estado Analítico de Ingresos Por Fuente de Financiamiento	Ingreso					Diferencia
	Estimado	Ampliaciones y Reducciones (+ & -)	Modificado	Devengado	Recaudado	
	(1)	(2)	(3= 1 +2)	(4)	(5)	
Ingresos del Poder Ejecutivo Federal o Estatal y de los Municipios	0	0	0	0	0	0
Impuestos	0	0	0	0	0	0
Cuotas y Aportaciones de Seguridad Social						
Contribuciones de Mejoras			0			0
Derechos			0			0
Productos ¹			0			0
Aprovechamientos ²			0			0
Participaciones, Aportaciones, Convenios, Incentivos Derivados de la Colaboración Fiscal y Fondos Distintos de Aportaciones			0			0
Transferencias, Asignaciones, Subsidios y Subvenciones, y Pensiones y Jubilaciones			0			0
Ingresos De los Entes Públicos de los Poderes Legislativo y Judicial, de los Órganos Autonomos y del Sector Paraestatal o Paramunicipal, así como de las Empresas Productivas del Estado	16,632,208	42,437,218	59,069,426	56,220,114	51,919,992	35,287,784
Cuotas y Aportaciones de Seguridad Social	0		0			0
Productos ¹	0					
Ingresos por ventas de Bienes, Prestación de Servicios y Otros Ingresos ³	16,632,208		16,632,208	13,782,896	9,482,774	-7,149,434
Transferencias, Asignaciones, Subsidios y Subvenciones, y Pensiones y Jubilaciones	0	42,437,218	42,437,218	42,437,218	42,437,218	42,437,218
Ingresos derivados de Financiamiento	0	0	0	0	0	0
Ingresos Derivados de Financiamientos	0		0			0
Total	16,632,208	42,437,218	59,069,426	56,220,114	51,919,992	35,287,784
					Ingresos Excedentes	35,287,784.00


Estelita Esther Villa Ruiz
Auxiliar Contable


Pedro Orozco Villegas
Contador

¹ Incluye intereses que generen las cuentas bancarias de los entes públicos en productos

² Incluye donativos en efectivo del Poder Ejecutivo, entre otros aprovechamientos

³ Se refiere a los ingresos propios obtenidos por los Poderes Legislativo y Judicial, los Organos Autónomos y las entidades de la administración pública paraestatal paramunicipal, por sus actividades diversas no inherentes a su operación que general recurrentes y que no sean ingresos por venta de bienes o prestación de servicios, tales como donativos en efectivo, entre otros.

PROGRESO FIDEICOMISO PROMOTOR URBANO DE SONORA
 Estado Analítico de Ingresos Detallado – LDF
 Del 01 de Enero al 30 de Septiembre de 2019

ETCA-II-02

TRIMESTRE: TERCERO

Concepto (c)	Ingreso					Diferencia (e)
	Estimado (d)	Ampliaciones/ (Reducciones)	Modificado	Devengado	Recaudado	
Ingresos de Libre Disposición						
A. Impuestos	-	-	-	-	-	-
B. Cuotas y Aportaciones de Seguridad Social	-	-	-	-	-	-
C. Contribuciones de Mejoras	-	-	-	-	-	-
D. Derechos	-	-	-	-	-	-
E. Productos	-	-	-	-	-	-
F. Aprovechamientos	-	-	-	-	-	-
G. Ingresos por Ventas de Bienes y Prestación de Servicios	16,632,208.00	-	16,632,208.00	13,782,896.00	9,482,774.00	7,149,434.00
H. Participaciones	-	-	-	-	-	-
(H=h1+h2+h3+h4+h5+h6+h7+h8+h9+h10+h11)	-	-	-	-	-	-
h1) Fondo General de Participaciones	-	-	-	-	-	-
h2) Fondo de Fomento Municipal	-	-	-	-	-	-
h3) Fondo de Fiscalización y Recaudación	-	-	-	-	-	-
h4) Fondo de Compensación	-	-	-	-	-	-
h5) Fondo de Extracción de Hidrocarburos	-	-	-	-	-	-
h6) Impuesto Especial Sobre Producción y Servicios	-	-	-	-	-	-
h7) 0.135% de la Recaudación Federal Participable	-	-	-	-	-	-
h8) 3.17% Sobre Extracción de Petróleo	-	-	-	-	-	-
h9) Gasolinas y Diésel	-	-	-	-	-	-
h10) Fondo del Impuesto Sobre la Renta	-	-	-	-	-	-
h11) Fondo de Estabilización de los Ingresos de las Entidades Federativas	-	-	-	-	-	-
I. Incentivos Derivados de la Colaboración Fiscal (I=i1+i2+i3+i4+i5)	-	-	-	-	-	-
i1) Tenencia o Uso de Vehículos	-	-	-	-	-	-
i2) Fondo de Compensación ISAN	-	-	-	-	-	-
i3) Impuesto Sobre Automóviles Nuevos	-	-	-	-	-	-
i4) Fondo de Compensación de Repecos-Intermedios	-	-	-	-	-	-

Concepto (c)	Ingreso					Diferencia (e)
	Estimado (d)	Ampliaciones/ (Reducciones)	Modificado	Devengado	Recaudado	
5) Otros Incentivos Económicos	-	-	-	-	-	-
J. Transferencias y Asignaciones	-	42,437,218.00	42,437,218.00	42,437,218.00	42,437,218.00	42,437,218.00
K. Convenios	-	-	-	-	-	-
k1) Otros Convenios y Subsidios	-	-	-	-	-	-
L. Otros Ingresos de Libre Disposición (L=I1+I2)	-	-	-	-	-	-
l1) Participaciones en Ingresos Locales	-	-	-	-	-	-
l2) Otros Ingresos de Libre Disposición	-	-	-	-	-	-
L. Total de Ingresos de Libre Disposición						
(I=A+B+C+D+E+F+G+H+I+J+K+L)	16,632,208.00	42,437,218.00	59,069,426.00	56,220,114.00	51,919,992.00	35,287,784.00
Ingresos Excedentes de Ingresos de Libre Disposición						35,287,784.00
Transferencias Federales Etiquetadas						
A. Aportaciones (A=a1+a2+a3+a4+a5+a6+a7+a8)	-	-	-	-	-	-
a1) Fondo de Aportaciones para la Nómina Educativa y Gasto Operativo	-	-	-	-	-	-
a2) Fondo de Aportaciones para los Servicios de Salud	-	-	-	-	-	-
a3) Fondo de Aportaciones para la Infraestructura Social	-	-	-	-	-	-
a4) Fondo de Aportaciones para el Fortalecimiento de los Municipios y de las Demarcaciones	-	-	-	-	-	-
a5) Fondo de Aportaciones Múltiples	-	-	-	-	-	-
a6) Fondo de Aportaciones para la Educación Tecnológica y de Adultos	-	-	-	-	-	-
a7) Fondo de Aportaciones para la Seguridad Pública de los Estados y del Distrito Federal	-	-	-	-	-	-
a8) Fondo de Aportaciones para el Fortalecimiento de las Entidades Federativas	-	-	-	-	-	-
B. Convenios (B=b1+b2+b3+b4)	-	-	-	-	-	-
b1) Convenios de Protección Social en Salud	-	-	-	-	-	-
b2) Convenios de Descentralización	-	-	-	-	-	-
b3) Convenios de Reasignación	-	-	-	-	-	-
b4) Otros Convenios y Subsidios	-	-	-	-	-	-
C. Fondos Distintos de Aportaciones (C=c1+c2)	-	-	-	-	-	-
c1) Fondo para Entidades Federativas y Municipios Productores de Hidrocarburos	-	-	-	-	-	-
c2) Fondo Minero	-	-	-	-	-	-
D. Transferencias, Asignaciones, Subsidios y Subvenciones, y Pensiones y Jubilaciones	-	-	-	-	-	-

Concepto (c)	Ingreso					Diferencia (e)
	Estimado (d)	Ampliaciones/ (Reducciones)	Modificado	Devengado	Recaudado	
E. Otras Transferencias Federales Etiquetadas	-	-	-	-	-	-
II. Total de Transferencias Federales Etiquetadas (E = A + B + C + D + E)	-	-	-	-	-	-
III. Ingresos Derivados de Financiamientos (III = A)	-	-	-	-	-	-
A. Ingresos Derivados de Financiamientos	-	-	-	-	-	-
IV. Total de Ingresos (IV = I + II + III)	16,632,208.00	42,437,218.00	59,069,426.00	56,220,114.00	51,919,992.00	35,287,784.00
Datos Informativos						
1. Ingresos Derivados de Financiamientos con Fuente de Pago de Ingresos de Libre Disposición	-	-	-	-	-	-
2. Ingresos Derivados de Financiamientos con Fuente de Pago de Transferencias Federales Etiquetadas	-	-	-	-	-	-
3. Ingresos Derivados de Financiamientos (3 = 1 + 2)	-	-	-	-	-	-

Nallely

Nallely Esther Villa Ruiz
Auxiliar Contable

Pedro

Pedro Orozco Villegas
Contador

PROGRESO FIDEICOMISO PROMOTOR URBANO DE SONORA
Conciliación entre los Ingresos Presupuestarios y Contables
 Al 30 de Septiembre de 2019

ETCA-II-03

TRIMESTRE: TERCERO

1. Total de Ingresos Presupuestarios		56,220,114.00
2. Mas Ingresos contables No Presupuestarios		456,063.00
Ingresos Financieros	456,061.00	
Incremento por Variación de Inventarios		
Disminución del Exceso de Estimaciones por Pérdida o Deterioro u Obsolescencia		
Disminución del Exceso de Provisiones		
Otros Ingresos y Beneficios Varios	2.00	
Otros Ingresos Contables No Presupuestarios		
3. Menos Ingresos Presupuestarios No Contables		7,500,000.00
Aprovechamientos Patrimoniales		
Ingresos Derivados de Financiamientos		
Otros Ingresos Presupuestarios No Contables	7500000	
4. Total de Ingresos Contables (4= 1 + 2 - 3)		49,176,177.00

1. Se deberán incluir los Ingresos Contables No Presupuestarios que no se regularizaron presupuestariamente durante el ejercicio
2. Los Ingresos Financieros y otros ingresos se regularizarán presupuestariamente de acuerdo a la legislación aplicable

Nallely Villa Ruiz

Nallely Esther Villa Ruiz
Auxiliar Contable

Pedro Orozco Villegas

Pedro Orozco Villegas
Contador


PROGRESO FIDEICOMISO PROMOTOR URBANO DE SONORA
 Estado Analítico del Ejercicio Presupuesto de Egresos
 Clasificación por Objeto del Gasto (Capítulo y Concepto)
 Del 01 de Enero al 30 de Septiembre de 2019

ETCA-II-04

TRIMESTRE: TERCERO

Ejercicio del Presupuesto por Capítulo del Gasto	Egresos Aprobado Anual (1)	Ampliaciones/ (Reducciones) (2)	Egresos Modificado Anual (3=1+2)	Egresos Devengado Acumulado (4)	Egresos Pagado Acumulado (5)	Subejercicio (6 = 3 - 4)
Servicios Personales	2,899,999	0	2,899,999	1,848,535	1,848,535	1,051,464
Remuneraciones al Personal de Carácter Permanente	1,500,480		1,500,480	1,124,820	1,124,820	375,660
Remuneraciones al Personal de Carácter Transitorio			0	0	0	0
Remuneraciones Adicionales y Especiales	680,665		680,665	293,771	293,771	386,894
Seguridad Social	717,054		717,054	428,144	428,144	288,910
Otras Prestaciones Sociales y Económicas	1,800		1,800	1,800	1,800	0
Previsiones			0	0	0	0
Pago de Estímulos a Servidores Públicos			0	0	0	0
Materiales y Suministros	125,283	0	125,283	79,978	79,978	45,305
Materiales de Administración, Emisión de Documentos y Artículos Oficiales	73,274	-2,649	70,625	34,156	34,156	36,469
Alimentos y Utensilios	3,600	2,649	6,249	6,249	6,249	0
Materias Primas y Materiales de Producción y Comercialización	1,200		1,200	0	0	1,200
Materiales y Artículos de Construcción y de Reparación	47,209		47,209	39,573	39,573	7,636
Productos Químicos, Farmacéuticos y de Laboratorio			0	0	0	0
Combustibles, Lubricantes y Aditivos			0	0	0	0
Vestuario, Blancos, Prendas de Protección y Artículos Deportivos			0	0	0	0
Materiales y Suministros Para Seguridad			0	0	0	0
Herramientas, Refacciones y Accesorios Menores			0	0	0	0
Servicios Generales	3,606,926	0	3,606,926	1,450,321	1,450,321	2,156,605
Servicios Básicos	60,437		60,437	30,157	30,157	30,280
Servicios de Arrendamiento			0	0	0	0
Servicios Profesionales, Científicos, Técnicos y Otros Servicios	450,000		450,000	232,298	232,298	217,702
Servicios Financieros, Bancarios y Comerciales	500,000		500,000	334,484	334,484	165,516
Servicios de Instalación, Reparación, Mantenimiento y Conservación	1,786,903		1,786,903	68,748	68,748	1,718,155
Servicios de Comunicación Social y Publicidad.			0	0	0	0
Servicios de Traslado y Viáticos			0	0	0	0
Servicios Oficiales			0	0	0	0
Otros Servicios Generales	809,586		809,586	784,634	784,634	24,952
Transferencias, Asignaciones, Subsidios y Otras Ayudas	0	0	0	0	0	0
Transferencias Internas y Asignaciones al Sector Público			0	0	0	0
Transferencias al Resto del Sector Público			0	0	0	0
Subsidios y Subvenciones			0	0	0	0
Ayudas Sociales			0	0	0	0
Pensiones y Jubilaciones			0	0	0	0
Transferencias a Fideicomisos, Mandatos y Otros Análogos			0	0	0	0
Transferencias a la Seguridad Social			0	0	0	0
Donativos			0	0	0	0
Transferencias al Exterior			0	0	0	0
Bienes Muebles, Inmuebles e Intangibles	0	0	0	0	0	0
Mobiliario y Equipo de Administración			0	0	0	0
Mobiliario y Equipo Educativo y Recreativo			0	0	0	0
Equipo e Instrumental Médico y de Laboratorio			0	0	0	0
Vehículos y Equipo de Transporte			0	0	0	0
Equipo de Defensa y Seguridad			0	0	0	0
Maquinaria, Otros Equipos y Herramientas			0	0	0	0
Activos Biológicos			0	0	0	0
Bienes Inmuebles			0	0	0	0
Activos Intangibles			0	0	0	0
Inversión Pública	0	0	0	0	0	0
Obra Pública en Bienes de Dominio Público			0	0	0	0
Obra Pública en Bienes Propios			0	0	0	0
Proyectos Productivos y Acciones de Fomento			0	0	0	0
Inversiones Financieras y Otras Provisiones	10,000,000	0	10,000,000	7,500,000	7,500,000	2,500,000
Inversiones Para el Fomento de Actividades Productivas.			0	0	0	0
Acciones y Participaciones de Capital	10,000,000		10,000,000	7,500,000	7,500,000	2,500,000

Compra de Títulos y Valores			0	0	0	0
Concesión de Préstamos			0	0	0	0
Inversiones en Fideicomisos, Mandatos y Otros Análogos			0	0	0	0
Otras Inversiones Financieras			0	0	0	0
Provisiones para Contingencias y Otras Erogaciones Especiales			0	0	0	0
Participaciones y Aportaciones	0	0	0	0	0	0
Participaciones			0	0	0	0
Aportaciones			0	0	0	0
Convenios			0	0	0	0
Deuda Pública	0	42,437,218	42,437,218	42,437,218	42,437,218	0
Amortización de la Deuda Pública		14,957,682	14,957,682	14,957,682	14,957,682	0
Intereses de la Deuda Pública		27,479,536	27,479,536	27,479,536	27,479,536	0
Comisiones de la Deuda Pública			0	0	0	0
Gastos de la Deuda Pública			0	0	0	0
Costo por Coberturas			0	0	0	0
Apoyos Financieros			0	0	0	0
Adeudos de Ejercicios Fiscales Anteriores (Adefas)			0	0	0	0
Total del Gasto	16,632,208	42,437,218	59,089,426	53,316,052	53,316,052	5,753,374


 Nallely Esther Villa Ruiz
 Auxiliar Contable


 Pedro Orozco Villegas
 Contador

PROGRESO FIDEICOMISO PROMOTOR URBANO DE SONORA

ETCA-II-05

Estado Analítico del Ejercicio del Presupuesto de Egresos Detallado - LOF

Clasificación por Objeto del Gasto (Capítulo y Concepto)

Del 01 de Enero al 30 de Septiembre de 2019

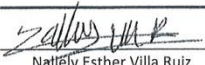
TRIMESTRE: TERCERO


(PESOS)

Concepto (c)	Egresos					Subjercicio (e)
	Aprobado (d)	Ampliaciones/ (Rejurisiciones)	Modificado	Devengado	Pagado	
I. Gasto No Etiquetado (I=A+B+C+D+E+F+G+H+I)	16,632,208.00	42,437,218.00	59,069,426.00	53,316,052.00	53,316,052.00	5,753,374.00
A. Servicios Personales (A=a1+a2+a3+a4+a5+a6+a7)	2,899,999.00	-	2,899,999.00	1,848,535.00	1,848,535.00	1,051,464.00
a1) Remuneraciones al Personal de Carácter Permanente	1,500,480.00	-	1,500,480.00	1,124,820.00	1,124,820.00	375,660.00
a2) Remuneraciones al Personal de Carácter Transitorio	-	-	-	-	-	-
a3) Remuneraciones Adicionales y Especiales	680,665.00	-	680,665.00	293,771.00	293,771.00	386,894.00
a4) Seguridad Social	717,054.00	-	717,054.00	428,144.00	428,144.00	288,910.00
a5) Otras Prestaciones Sociales y Económicas	1,800.00	-	1,800.00	1,800.00	1,800.00	-
a6) Provisiones	-	-	-	-	-	-
a7) Pago de Estímulos a Servidores Públicos	-	-	-	-	-	-
B. Materiales y Suministros (B=b1+b2+b3+b4+b5+b6+b7+b8+b9)	125,283.00	-	125,283.00	79,978.00	79,978.00	45,305.00
b1) Materiales de Administración, Emisión de Documentos y Artículos Oficiales	73,274.00	2,649.00	70,625.00	34,156.00	34,156.00	36,469.00
b2) Alimentos y Utensilios	3,600.00	2,649.00	6,249.00	6,249.00	6,249.00	-
b3) Materias Primas y Materiales de Producción y Comercialización	1,200.00	-	1,200.00	-	-	1,200.00
b4) Materiales y Artículos de Construcción y de Reparación	47,209.00	-	47,209.00	39,573.00	39,573.00	7,636.00
b5) Productos Químicos, Farmacéuticos y de Laboratorio	-	-	-	-	-	-
b6) Combustibles, Lubricantes y Aditivos	-	-	-	-	-	-
b7) Vestuario, Blancos, Prendas de Protección y Artículos Deportivos	-	-	-	-	-	-
b8) Materiales y Suministros Para Seguridad	-	-	-	-	-	-
b9) Herramientas, Refacciones y Accesorios Menores	-	-	-	-	-	-
C. Servicios Generales (C=c1+c2+c3+c4+c5+c6+c7+c8+c9)	3,696,928.00	-	3,696,928.00	1,450,321.00	1,450,321.00	2,196,605.00
c1) Servicios Básicos	60,437.00	-	60,437.00	30,157.00	30,157.00	30,280.00
c2) Servicios de Arrendamiento	-	-	-	-	-	-
c3) Servicios Profesionales, Científicos, Técnicos y Otros Servicios	450,000.00	-	450,000.00	232,298.00	232,298.00	217,702.00
c4) Servicios Financieros, Bancarios y Comerciales	500,000.00	-	500,000.00	334,484.00	334,484.00	165,516.00
c5) Servicios de Instalación, Reparación, Mantenimiento y Conservación	1,786,903.00	-	1,786,903.00	68,748.00	68,748.00	1,718,155.00
c6) Servicios de Comunicación Social y Publicidad	-	-	-	-	-	-
c7) Servicios de Traslado y Viajes	-	-	-	-	-	-
c8) Servicios Oficiales	-	-	-	-	-	-
c9) Otros Servicios Generales	809,586.00	-	809,586.00	784,634.00	784,634.00	24,952.00
D. Transferencias, Asignaciones, Subsidios y Otras Ayudas (D=d1+d2+d3+d4+d5+d6+d7+d8+d9)	-	-	-	-	-	-
d1) Transferencias Internas y Asignaciones al Sector Público	-	-	-	-	-	-
d2) Transferencias al Resto del Sector Público	-	-	-	-	-	-
d3) Subsidios y Subvenciones	-	-	-	-	-	-
d4) Ayudas Sociales	-	-	-	-	-	-
d5) Pensiones y Jubilaciones	-	-	-	-	-	-
d6) Transferencias a Fideicomisos, Mandatos y Otros Análogos	-	-	-	-	-	-
d7) Transferencias a la Seguridad Social	-	-	-	-	-	-
d8) Donativos	-	-	-	-	-	-
d9) Transferencias al Exterior	-	-	-	-	-	-
E. Bienes Muebles, Inmuebles e Intangibles (E=e1+e2+e3+e4+e5+e6+e7+e8+e9)	-	-	-	-	-	-
e1) Mobiliario y Equipo de Administración	-	-	-	-	-	-
e2) Mobiliario y Equipo Educativo y Recreativo	-	-	-	-	-	-
e3) Equipo e Instrumental Médico y de Laboratorio	-	-	-	-	-	-
e4) Vehículos y Equipo de Transporte	-	-	-	-	-	-
e5) Equipo de Defensa y Seguridad	-	-	-	-	-	-
e6) Maquinaria, Otros Equipos y Herramientas	-	-	-	-	-	-
e7) Activos Biológicos	-	-	-	-	-	-
e8) Bienes Inmuebles	-	-	-	-	-	-
e9) Activos Intangibles	-	-	-	-	-	-
F. Inversión Pública (F=f1+f2+f3)	-	-	-	-	-	-
f1) Obra Pública en Bienes de Dominio Público	-	-	-	-	-	-
f2) Obra Pública en Bienes Propios	-	-	-	-	-	-
f3) Proyectos Productivos y Acciones de Fomento	-	-	-	-	-	-
G. Inversiones Financieras y Otras Provisiones (G=g1+g2+g3+g4+g5+g6+g7)	10,000,000.00	-	10,000,000.00	7,500,000.00	7,500,000.00	2,500,000.00
g1) Inversiones Para el Fomento de Actividades Productivas	-	-	-	-	-	-
g2) Acciones y Participaciones de Capital	10,000,000.00	-	10,000,000.00	7,500,000.00	7,500,000.00	2,500,000.00
g3) Compra de Títulos y Valores	-	-	-	-	-	-

g1) Concesión de Préstamos							
g5) Inversiones en Fideicomisos, Mandatos y Otros Análogos							
Fideicomiso de Desastres Naturales (Informativo)							
g6) Otras Inversiones Financieras							
g7) Provisiones para Contingencias y Otras Erogaciones Especiales							
H. Participaciones y Aportaciones (H=H1+H2+H3)							
h1) Participaciones							
h2) Aportaciones							
h3) Convenios							
I. Deuda Pública (I=I1+I2+I3+I4+I5+I6+I7)		42,437,218.00	42,437,218.00	42,437,218.00	42,437,218.00		
i1) Amortización de la Deuda Pública		14,957,682.00	14,957,682.00	14,957,682.00	14,957,682.00		
i2) Intereses de la Deuda Pública		27,479,536.00	27,479,536.00	27,479,536.00	27,479,536.00		
i3) Comisiones de la Deuda Pública							
i4) Gastos de la Deuda Pública							
i5) Costo por Coberturas							
i6) Apoyos Financieros							
i7) Adeudos de Ejercicios Fiscales Anteriores (ADEFAS)							
II. Gasto Etiquetado (II=A+B+C+D+E+F+G+H+I)							
A. Servicios Personales (A=a1+a2+a3+a4+a5+a6+a7)							
a1) Remuneraciones al Personal de Carácter Permanente							
a2) Remuneraciones al Personal de Carácter Transitorio							
a3) Remuneraciones Adicionales y Especiales							
a4) Seguridad Social							
a5) Otras Prestaciones Sociales y Económicas							
a6) Provisiones							
a7) Pago de Estímulos a Servidores Públicos							
B. Materiales y Suministros (B=b1+b2+b3+b4+b5+b6+b7+b8+b9)							
b1) Materiales de Administración, Emisión de Documentos y Artículos Oficiales							
b2) Alimentos y Utensilios							
b3) Materias Primas y Materiales de Producción y Comercialización							
b4) Materiales y Artículos de Construcción y de Reparación							
b5) Productos Químicos, Farmacéuticos y de Laboratorio							
b6) Combustibles, Lubricantes y Aditivos							
b7) Vestuario, Batazos, Prendas de Protección y Artículos Deportivos							
b8) Materiales y Suministros Para Seguridad							
b9) Herramientas, Refacciones y Accesorios Menores							
C. Servicios Generales (C=c1+c2+c3+c4+c5+c6+c7+c8+c9)							
c1) Servicios Básicos							
c2) Servicios de Arrendamiento							
c3) Servicios Profesionales, Científicos, Técnicos y Otros Servicios							
c4) Servicios Financieros, Bancarios y Comerciales							
c5) Servicios de Instalación, Reparación, Mantenimiento y Conservación							
c6) Servicios de Comunicación Social y Publicidad							
c7) Servicios de Traslado y Viajes							
c8) Servicios Oficiales							
c9) Otros Servicios Generales							
D. Transferencias, Asignaciones, Subsidios y Otras Ayudas (D=d1+d2+d3+d4+d5+d6+d7+d8+d9)							
d1) Transferencias Internas y Asignaciones al Sector Público							
d2) Transferencias al Resto del Sector Público							
d3) Subsidios y Subvenciones							
d4) Ayudas Sociales							
d5) Pensiones y Jubilaciones							
d6) Transferencias a Fideicomisos, Mandatos y Otros Análogos							
d7) Transferencias a la Seguridad Social							
d8) Donativos							
d9) Transferencias al Exterior							
E. Bienes Muebles, Inmuebles e Intangibles (E=e1+e2+e3+e4+e5+e6+e7+e8+e9)							
e1) Mobiliario y Equipo de Administración							
e2) Mobiliario y Equipo Educativo y Recreativo							
e3) Equipo e Instrumental Médico y de Laboratorio							
e4) Vehículos y Equipo de Transporte							
e5) Equipo de Defensa y Seguridad							
e6) Maquinaria, Otros Equipos y Herramientas							
e7) Activos Biológicos							
e8) Bienes Inmuebles							
e9) Activos Intangibles							

F. Inversión Pública (F=I1+I2+I3)						
I1) Obra Pública en Bienes de Dominio Público						
I2) Obra Pública en Bienes Propios						
I3) Proyectos Productivos y Acciones de Fomento						
G. Inversiones Financieras y Otras Provisiones (G=g1+g2+g3+g4+g5+g6+g7)						
g1) Inversiones Para el Fomento de Actividades Productivas						
g2) Acciones y Participaciones de Capital						
g3) Compra de Títulos y Valores						
g4) Concesión de Préstamos						
g5) Inversiones en Fideicomisos, Mandatos y Otros Análogos						
Fideicomiso de Desastres Naturales (Informativo)						
g6) Otras Inversiones Financieras						
g7) Provisiones para Contingencias y Otras Erogaciones Especiales						
H. Participaciones y Aportaciones (H=h1+H2+H3)						
h1) Participaciones						
h2) Aportaciones						
h3) Convenios						
I. Deuda Pública (I=I1+I2+I3+I4+I5+I6+I7)						
I1) Amortización de la Deuda Pública						
I2) Intereses de la Deuda Pública						
I3) Comisiones de la Deuda Pública						
I4) Gastos de la Deuda Pública						
I5) Costo por Coberturas						
I6) Apoyos Financieros						
I7) Adeudos de Ejercicios Fiscales Anteriores (ADEFAS)						
III. Total de Egresos (III = I + II)	16,632,208.00	42,437,218.00	59,069,426.00	63,316,052.00	63,316,052.00	5,753,374.00


Nafily Esther Villa Ruiz
Auxiliar Contable


Pedro Orozco Villegas
Contador

PROGRESO FIDEICOMISO PROMOTOR URBANO DE SONORA
 Estado Analítico del Ejercicio Presupuesto de Egresos
 Clasificación Económica (por Tipo de Gasto)
 Del 01 de Enero al 30 de Septiembre de 2019


ETCA-II-06

TRIMESTRE: TERCERO

Concepto	Egresos Aprobado Anual (1)	Ampliaciones/ (Reducciones) (2)	Egresos Modificado Anual (3=1+2)	Egresos Devengado Acumulado (4)	Egresos Pagado Acumulado (5)	Subejercicio (6 = 3 - 4)
Gasto Corriente	6,632,208		6,632,208	3,378,834	3,378,834	3,253,374
Gasto de Capital	10,000,000		10,000,000	7,500,000	7,500,000	2,500,000
Amortización del la Deuda y Disminución de Pasivos		42,437,218	42,437,218	42,437,218	42,437,218	0
Pensiones y Jubilaciones			0			0
Participaciones			0			0
Total del Gasto	16,632,208	42,437,218	59,069,426	53,316,052	53,316,052	5,753,374



Nallely Esther Villa Ruiz
Auxiliar Contable




Pedro Orozco Villegas
Contador

PROGRESO FIDEICOMISO PROMOTOR URBANO DE SONORA
 Estado Analítico del Ejercicio Presupuesto de Egresos
 Clasificación Administrativa (Por Unidad Administrativa)
 Del 01 de Enero al 30 de Septiembre de 2019

ETCA-II-07

TRIMESTRE: TERCERO

Clasificación Administrativa (Por Unidad Administrativa)	Egresos Aprobado Anual (1)	Ampliaciones/ Reducciones (2)	Egresos Modificado Anual (3=1+2)	Egresos Devengado Acumulado (4)	Egresos Pagado Acumulado (5)	Subejercicio (6 = 3 - 4)
Dirección General	16,632,208	42,437,218	59,069,426	53,316,052	53,316,052	5,753,374
Total del Gasto	16,632,208	42,437,218	59,069,426	53,316,052	53,316,052	5,753,374


 Esther Villa Ruiz
 Auxiliar Contable


 Pedro Orozco Villegas
 Contador

PROGRESO FIDEICOMISO PROMOTOR URBANO DE SONORA

ETCA-II-08

Estado Analítico del Ejercicio del Presupuesto de Egresos Detallado - LDF

Clasificación Administrativa

Del 01 de Enero al 30 de Septiembre de 2019

(PESOS)

TRIMESTRE: TERCERO

Concepto (c)	Egresos					Subejercicio (e)
	Aprobado (d)	Ampliaciones/ (Reducciones)	Modificado	Devengado	Pagado	
I. Gasto No Etiquetado						
(I)=A+B+C+D+E+F+G+H)	16,632,208.00	42,437,218.00	59,069,426.00	53,316,052.00	53,316,052.00	5,753,374.00
A. Direccion General	16,632,208.00	42,437,218.00	59,069,426.00	53,316,052.00	53,316,052.00	5,753,374.00
B. Dependencia o Unidad Administrativa 2						
C. Dependencia o Unidad Administrativa 3						
D. Dependencia o Unidad Administrativa 4						
E. Dependencia o Unidad Administrativa 5						
F. Dependencia o Unidad Administrativa 6						
G. Dependencia o Unidad Administrativa 7						
H. Dependencia o Unidad Administrativa xx						
II. Gasto Etiquetado						
(II)=A+B+C+D+E+F+G+H)						
A. Dependencia o Unidad Administrativa 1						
B. Dependencia o Unidad Administrativa 2						
C. Dependencia o Unidad Administrativa 3						
D. Dependencia o Unidad Administrativa 4						
E. Dependencia o Unidad Administrativa 5						
F. Dependencia o Unidad Administrativa 6						
G. Dependencia o Unidad Administrativa 7						
H. Dependencia o Unidad Administrativa xx						
III. Total de Egresos (III = I + II)	16,632,208.00	42,437,218.00	59,069,426.00	53,316,052.00	53,316,052.00	5,753,374.00

Nallely Esther Villa Ruiz
Auxiliar Contable


Pedro Orozco Villegas
Contador

PROGRESO FIDEICOMISO PROMOTOR URBANO DE SONORA
 Estado Analítico del Ejercicio Presupuesto de Egresos
 Clasificación Administrativa (Por Poderes)
 Del 01 de Enero al 30 de Septiembre de 2019

ETCA-II-09

TRIMESTRE: **TERCERO**

Clasificación Administrativa (Por Poderes)	Egresos Aprobado Anual (1)	Ampliaciones/ (Reducciones) (2)	Egresos Modificado Anual (3=1+2)	Egresos Devengado Acumulado (4)	Egresos Pagado Acumulado (5)	Subejercicio (6 = 3 - 4)
Poder Ejecutivo	16,632,208	42,437,218	59,069,426	53,316,052	53,316,052	5,753,374
Poder Legislativo			0			0
Poder Judicial			0			0
Órganos Autónomos			0			0
Total del Gasto	16,632,208	42,437,218	59,069,426	53,316,052	53,316,052	5,753,374


 Nallely Esther Villa Ruiz
 Auxiliar Contable



 Pedro Orozco Villegas
 Contador

PROGRESO FIDEICOMISO PROMOTOR URBANO DE SONORA
 Estado Analítico del Ejercicio Presupuesto de Egresos
 Clasificación Administrativa (Por Tipo de Organismos o Entidad Paraestatal)
 Del 01 de Enero al 30 de Septiembre de 2019


ETCA-II-10

TRIMESTRE: TERCERO

Concepto	Egresos Aprobado Anual (1)	Ampliaciones/ (Reducciones) (2)	Egresos Modificado Anual (3=1+2)	Egresos Devengado Acumulado (4)	Egresos Pagado Acumulado (5)	Subejercicio (6 = 3 - 4)
Entidades Paraestatales y Fideicomisos No Empresariales y No Financieros	16,632,208	42,437,218	59,069,426	53,316,052	53,316,052	5,753,374
Instituciones Públicas de la Seguridad Social			0			0
Entidades Paraestatales Empresariales No Financieras con Participación Estatal Mayoritaria			0			0
Fideicomisos Empresariales No Financieros con Participación Estatal Mayoritaria			0			0
Entidades Paraestatales Empresariales Financieras Monetarias con Participación Estatal Mayoritaria			0			0
Entidades Paraestatales Empresariales Financieras No Monetarias con Participación Estatal Mayoritaria			0			0
Fideicomisos Financieros Públicos con Participación Estatal Mayoritaria			0			0
Total del Gasto	16,632,208	42,437,218	59,069,426	53,316,052	53,316,052	5,753,374



Nallely Esther Villa Ruiz
Auxiliar Contable



Pedro Orozco Villegas
Contador

PROGRESO FIDEICOMISO PROMOTOR URBANO DE SONORA
 Estado Analítico del Ejercicio Presupuesto de Egresos
 Clasificación Funcional (Finalidad y Función)
 Del 01 de Enero al 30 de Septiembre de 2019

ETCA-II-11

TRIMESTRE: TERCERO

Concepto	Egresos Aprobado Anual (1)	Ampliaciones/ (Reducciones) (2)	Egresos Modificado Anual (3=1+2)	Egresos Devengado Acumulado (4)	Egresos Pagado Acumulado (5)	Subejercicio (6 = 3 - 4)
Gobierno	16,632,208	42,437,218	59,069,426	53,316,052	53,316,052	5,753,374
Legislación			0			0
Justicia			0			0
Coordinación de la Política de Gobierno	16,632,208	42,437,218	59,069,426	53,316,052	53,316,052	5,753,374
Relaciones Exteriores			0			0
Asuntos Financieros y Hacendarios			0			0
Seguridad Nacional			0			0
Asuntos de Orden Público y Seguridad Interior			0			0
Otros Servicios Generales			0			0
Desarrollo Social	0	0	0	0	0	0
Protección Ambiental			0			0
Viviendas y Servicios a la Comunidad			0			0
Salud			0			0
Recreación, Cultura y Otras Manifestaciones Sociales			0			0
Educación			0			0
Protección Social			0			0
Otros Asuntos Sociales			0			0
Desarrollo Económico	0	0	0	0	0	0
Asuntos Económicos, Comerciales y Laborales en General			0			0
Agropecuaria, Silvicultura, Pesca y Caza			0			0
Combustibles y Energía			0			0
Minería, Manufacturas y Construcción			0			0
Transporte			0			0
Comunicaciones			0			0
Turismo			0			0
Ciencia, Tecnología e Innovación			0			0
Otras Industrias y Otros Asuntos Económicos			0			0
Otras No Clasificadas en funciones anteriores	0	0	0	0	0	0
Transacciones de la Deuda Pública / Costo financiero de la Deuda	0	0	0	0	0	0
Transferencias, Participaciones y Aportaciones entre Diferentes Niveles y Ordenes de gobierno			0			0
Saneamiento del Sistema Financiero			0			0
Adeudos de ejercicios Fiscales Anteriores			0			0
Total del Gasto	16,632,208	42,437,218	59,069,426	53,316,052	53,316,052	5,753,374

Nallely Esther Villa Ruiz

Nallely Esther Villa Ruiz
Auxiliar Contable

Pedro Orozco Villegas

Pedro Orozco Villegas
Contador

PROGRESO FIDEICOMISO PROMOTOR URBANO DE SONORA

Estado Analítico del Ejercicio del Presupuesto de Egresos Detallado - LDF

Clasificación Funcional (Finalidad y Función)

Del 01 de Enero al 30 de Septiembre de 2019

(PESOS)

ETCA-II-12

TRIMESTRE: TERCERO


Concepto (c)	Egresos					Subejercicio (e)
	Aprobado (d)	Ampliaciones/ (Reducciones)	Modificado	Devengado	Pagado	
I. Gasto No Etiquetado (I=A+B+C+D)	16,632,208.00	42,437,218.00	59,069,426.00	53,316,052.00	53,316,052.00	5,753,374.00
A. Gobierno (A=A1+A2+A3+A4+A5+A6+A7+A8)	16,632,208.00	42,437,218.00	59,069,426.00	53,316,052.00	53,316,052.00	5,753,374.00
a1) Legislación			-			-
a2) Justicia			-			-
a3) Coordinación de la Política de Gobierno	16,632,208.00	42,437,218.00	59,069,426.00	53,316,052.00	53,316,052.00	5,753,374.00
a4) Relaciones Exteriores			-			-
a5) Asuntos Financieros y Hacendarios			-			-
a6) Seguridad Nacional			-			-
a7) Asuntos de Orden Público y de Seguridad Interior			-			-
a8) Otros Servicios Generales			-			-
B. Desarrollo Social (B=b1+b2+b3+b4+b5+b6+b7)			-			-
b1) Protección Ambiental			-			-
b2) Vivienda y Servicios a la Comunidad			-			-
b3) Salud			-			-
b4) Recreación, Cultura y Otras Manifestaciones Sociales			-			-
b5) Educación			-			-
b6) Protección Social			-			-
b7) Otros Asuntos Sociales			-			-
C. Desarrollo Económico (C=c1+c2+c3+c4+c5+c6+c7+c8+c9)			-			-
c1) Asuntos Económicos, Comerciales y Laborales en General			-			-
c2) Agropecuaria, Silvicultura, Pesca y Caza			-			-
c3) Combustibles y Energía			-			-
c4) Minería, Manufacturas y Construcción			-			-
c5) Transporte			-			-

Concepto (c)	Egresos					Subejercicio (e)
	Aprobado (d)	Ampliaciones/ (Reducciones)	Modificado	Devengado	Pagado	
c6) Comunicaciones			-			-
c7) Turismo			-			-
c8) Ciencia, Tecnología e Innovación			-			-
c9) Otras Industrias y Otros Asuntos Económicos			-			-
D. Otras No Clasificadas en Funciones Anteriores (D=d1+d2+d3+d4)	-	-	-	-	-	-
d1) Transacciones de la Deuda Pública / Costo Financiero de la Deuda			-			-
d2) Transferencias, Participaciones y Aportaciones Entre Diferentes Niveles y Ordenes de Gobierno			-			-
d3) Saneamiento del Sistema Financiero			-			-
d4) Adeudos de Ejercicios Fiscales Anteriores			-			-
II. Gasto Etiquetado (II=A+B+C+D)	-	-	-	-	-	-
A. Gobierno (A=a1+a2+a3+a4+a5+a6+a7+a8)	-	-	-	-	-	-
a1) Legislación			-			-
a2) Justicia			-			-
a3) Coordinación de la Política de Gobierno			-			-
a4) Relaciones Exteriores			-			-
a5) Asuntos Financieros y Hacendarios			-			-
a6) Seguridad Nacional			-			-
a7) Asuntos de Orden Público y de Seguridad Interior			-			-
a8) Otros Servicios Generales			-			-
B. Desarrollo Social (B=b1+b2+b3+b4+b5+b6+b7)	-	-	-	-	-	-
b1) Protección Ambiental			-			-
b2) Vivienda y Servicios a la Comunidad			-			-
b3) Salud			-			-
b4) Recreación, Cultura y Otras Manifestaciones Sociales			-			-
b5) Educación			-			-
b6) Protección Social			-			-
b7) Otros Asuntos Sociales			-			-
C. Desarrollo Económico (C=c1+c2+c3+c4+c5+c6+c7+c8+c9)	-	-	-	-	-	-
c1) Asuntos Económicos, Comerciales y Laborales en General			-			-

Concepto (c)	Egresos					Subejercicio (e)
	Aprobado (d)	Ampliaciones/ (Reducciones)	Modificado	Devengado	Pagado	
c2) Agropecuaria, Silvicultura, Pesca y Caza						-
c3) Combustibles y Energia						-
c4) Minería, Manufacturas y Construcción						-
c5) Transporte						-
c6) Comunicaciones						-
c7) Turismo						-
c8) Ciencia, Tecnología e Innovación						-
c9) Otras Industrias y Otros Asuntos Económicos						-
D. Otras No Clasificadas en Funciones Anteriores (D=d1+d2+d3+d4)						-
d1) Transacciones de la Deuda Publica / Costo Financiero de la Deuda						-
d2) Transferencias, Participaciones y Aportaciones Entre Diferentes Niveles y Ordenes de Gobierno						-
d3) Saneamiento del Sistema Financiero						-
d4) Adeudos de Ejercicios Fiscales Anteriores						-
III. Total de Egresos (III = I + II)	16,632,208.00	42,437,218.00	59,069,426.00	53,316,052.00	53,316,052.00	5,753,374.00



Nallely Esther Villa Ruiz
Auxiliar Contable



Pedro Orozco Villegas
Contador

PROGRESO FIDEICOMISO PROMOTOR URBANO DE SONORA
Estado Analítico del Ejercicio Presupuesto de Egresos
Por Partida del Gasto
Del 01 de Enero al 30 de Septiembre de 2019


ETCA-II-13


TRIMESTRE: TERCERO

Ejercicio del Presupuesto por Partida / Descripción		Egresos Aprobado Anual (1)	Ampliaciones/ (Reducciones) (2)	Egresos Modificado Anual (3=1+2)	Egresos Devengado Acumulado (4)	Egresos Pagado Acumulado (5)	Subejercicio (6 = 3 - 4)	% Avance Anual (7= 4/3)
1000	Servicios personales	\$ 2,899,999.00	-	\$ 2,899,999.00	\$ 1,848,535.00	\$ 1,848,535.00	\$ 1,051,464.00	64%
1100	Remuneraciones al personal de carácter permanente	\$ 1,500,480.00		\$ 1,500,480.00	\$ 1,124,820.00	\$ 1,124,820.00	\$ 375,660.00	75%
113	Sueldo base al personal permanente	1,500,480.00		1,500,480.00	1,124,820.00	1,124,820.00	375,660.00	75%
11301	Sueldos	1,440,000.00		1,440,000.00	1,079,460.00	1,079,460.00	360,540.00	75%
11308	Ayuda para Despensa	60,480.00		60,480.00	45,360.00	45,360.00	15,120.00	75%
1300	Remuneraciones adicionales y especiales	\$ 680,665.00	-	\$ 680,665.00	\$ 293,771.00	\$ 293,771.00	\$ 386,894.00	43%
131	Primas por años de servicios efectivos prestados	218,000.00		218,000.00	162,976.00	162,976.00	55,024.00	75%
13101	Primas y acreditaciones por años de servicio efectivos	218,000.00		218,000.00	162,976.00	162,976.00	55,024.00	75%
132	Primas de vacaciones, dominical y gratificación de fin de	345,065.00	-	345,065.00	42,595.00	42,595.00	302,470.00	12%
13201	Prima vacacional	98,565.00		98,565.00	42,595.00	42,595.00	55,970.00	43%
13202	Gratificación por fin de año	246,500.00		246,500.00	-	-	246,500.00	0%
134	Compensaciones	117,600.00		117,600.00	88,200.00	88,200.00	29,400.00	75%
13403	Estímulos al personal de confianza	117,600.00		117,600.00	88,200.00	88,200.00	29,400.00	75%
1400	Seguridad Social	\$ 717,054.00		\$ 717,054.00	\$ 428,144.00	\$ 428,144.00	\$ 288,910.00	60%
141	Aportaciones de Seguridad Social	717,054.00		717,054.00	428,144.00	428,144.00	288,910.00	60%
14101	Aportaciones al ISSSTE	325,000.00		325,000.00	185,478.00	185,478.00	139,522.00	57%
14102	Aportación por Seguro de Vida al ISSSTESON	11.00		11.00	8.00	8.00	3.00	73%
14103	Aportación por Seguro de Retiro al ISSSTESON	281.00		281.00	187.00	187.00	94.00	67%
14104	Asignación para Prestamos a Corto Plazo	8,871.00		8,871.00	5,914.00	5,914.00	2,957.00	67%
14106	Otras Prestaciones de Seguridad Social	364,881.00		364,881.00	224,729.00	224,729.00	140,152.00	62%
14107	Aportación para Infraestructura, Equipamiento y	18,000.00		18,000.00	11,828.00	11,828.00	6,172.00	66%
1500	Otras Prestaciones Sociales y Economicas	\$ 1,800.00	-	\$ 1,800.00	\$ 1,800.00	\$ 1,800.00	\$ -	100%
154	Prestaciones Contractuales	1,800.00		1,800.00	1,800.00	1,800.00	-	100%
15421	Bono de Día de Madres	1,150.00		1,150.00	1,150.00	1,150.00	-	100%
15424	Bono del Día del Padre	650.00		650.00	650.00	650.00	-	100%
2000	Materiales y Suministros	\$ 125,283.00	-	\$ 125,283.00	\$ 79,978.00	\$ 79,978.00	\$ 45,305.00	64%
2100	Materiales de Administración, Emisión de Documentos	\$ 73,274.00	2,649.00	\$ 70,625.00	\$ 34,156.00	\$ 34,156.00	\$ 36,469.00	48%
211	Materiales, Útiles y Equipos Menores de Oficina	37,214.00	2,649.00	34,565.00	15,400.00	15,400.00	19,165.00	45%
21101	Materiales, Útiles y Equipos Menores de Oficina	37,214.00	2,649.00	34,565.00	15,400.00	15,400.00	19,165.00	45%
214	Materiales, Útiles y Equipos Menores de Tecnología	30,000.00		30,000.00	18,325.00	18,325.00	11,675.00	61%
21401	Materiales y Útiles para el Procesamiento de Equipos y	30,000.00		30,000.00	18,325.00	18,325.00	11,675.00	61%

Ejercicio del Presupuesto por Partida / Descripción		Egresos Aprobado Anual (1)	Ampliaciones/ (Reducciones) (2)	Egresos Modificado Anual (3=1+2)	Egresos Devengado Acumulado (4)	Egresos Pagado Acumulado (5)	Subejercicio (6=3-4)	% Avance Anual (7=4/3)
215	Material Impreso e Informacion Digital	3,060.00		3,060.00	431.00	431.00	2,629.00	14%
21501	Material para Informacion	3,060.00		3,060.00	431.00	431.00	2,629.00	14%
216	Material de Limpieza	3,000.00		3,000.00	-	-	3,000.00	0%
21601	Material de Limpieza	3,000.00		3,000.00	-	-	3,000.00	0%
2200	Alimentos y Utencilios	\$ 3,600.00	2,649.00	\$ 6,249.00	\$ 6,249.00	\$ 6,249.00	\$ -	100%
221	Productos Alimenticios para Personas	3,600.00	2,649.00	6,249.00	6,249.00	6,249.00	-	100%
22101	Productos Alimenticios para el Personal en las Instalaciones	3,600.00	2,649.00	6,249.00	6,249.00	6,249.00	-	100%
2300	Materias Primas y Materiales de Produccion	\$ 1,200.00		\$ 1,200.00	\$ -	\$ -	\$ 1,200.00	0%
235	Productos Quimicos, Farmacuticos y de Laboratorio Adquirido Como Materia Prima	1,200.00		1,200.00	-	-	1,200.00	0%
23501	Productos Quimicos, Farmacuticos y de Laboratorio Adquirido Como Materia Prima	1,200.00		1,200.00	-	-	1,200.00	0%
2400	Materiales y Articulos de Construccion y Reparacion	\$ 47,209.00		\$ 47,209.00	\$ 39,573.00	\$ 39,573.00	\$ 7,636.00	84%
246	Material Electrico y Electronico	47,209.00		47,209.00	39,573.00	39,573.00	7,636.00	84%
24601	Material Electrico y Electronico	47,209.00		47,209.00	39,573.00	39,573.00	7,636.00	84%
3000	Servicios Generales	\$ 3,606,926.00	-	\$ 3,606,926.00	\$ 1,450,321.00	\$ 1,450,321.00	\$ 2,156,605.00	40%
3100	Servicios Basicos	\$ 60,437.00	-	\$ 60,437.00	\$ 30,157.00	\$ 30,157.00	\$ 30,280.00	50%
311	Energia Electrica	30,425.00	-	30,425.00	11,983.00	11,983.00	18,442.00	39%
31101	Energia Electrica	30,425.00	-	30,425.00	11,983.00	11,983.00	18,442.00	39%
313	Agua	2,004.00	-	2,004.00	1,080.00	1,080.00	924.00	54%
31301	Agua Potable	2,004.00	-	2,004.00	1,080.00	1,080.00	924.00	54%
314	Telefonia Tradicional	28,008.00	-	28,008.00	17,094.00	17,094.00	10,914.00	61%
31401	Telefonia Tradicional	28,008.00	-	28,008.00	17,094.00	17,094.00	10,914.00	61%
3300	Servicios Profesionales, Cientificos Tecnologicos y	\$ 450,000.00	-	\$ 450,000.00	\$ 232,298.00	\$ 232,298.00	\$ 217,702.00	52%
331	Servicios Legales, de Contabilidad, Auditorias y	450,000.00	-	450,000.00	232,298.00	232,298.00	217,702.00	52%
33101	Servicios Legales, de Contabilidad, Auditorias y	450,000.00	-	450,000.00	232,298.00	232,298.00	217,702.00	52%
3400	Servicios Financieros, Bancarios y Comerciales	\$ 500,000.00	-	\$ 500,000.00	\$ 334,484.00	\$ 334,484.00	\$ 165,516.00	67%
341	Servicios Financieros y Bancarios	500,000.00	-	500,000.00	334,484.00	334,484.00	165,516.00	67%
34101	Servicios Financieros y Bancarios	500,000.00	-	500,000.00	334,484.00	334,484.00	165,516.00	67%
3500	Servicios de Instalacion, Reparacion, Mantenimiento y	\$ 1,786,903.00	\$ -	\$ 1,786,903.00	\$ 68,748.00	\$ 68,748.00	\$ 1,718,155.00	4%
351	Conservacion y Mantenimiento Menor de Inmuebles	1,667,003.00	-	1,667,003.00	601.00	601.00	1,666,402.00	0%
35101	Mantenimiento y Conservacion de Inmuebles	1,667,003.00	-	1,667,003.00	601.00	601.00	1,666,402.00	0%
353	Instalacion, Reparacion y Mantenimiento de Equipo de	30,000.00	-	30,000.00	22,883.00	22,883.00	7,117.00	76%
35302	Mantenimiento y Conservacion de Bienes Informaticos	30,000.00	-	30,000.00	22,883.00	22,883.00	7,117.00	76%
357	Instalacion, Reparacion y Mantenimiento Maquinaria	8,000.00	-	8,000.00	1,145.00	1,145.00	6,855.00	14%
35701	Mantenimiento y Conservacion de Maquinaria y Equipo	8,000.00	-	8,000.00	1,145.00	1,145.00	6,855.00	14%
358	Servicio de Limpieza y Manejo de Desechos	81,900.00	-	81,900.00	44,119.00	44,119.00	37,781.00	54%
35801	Servicio de Limpieza y Manejo de Desechos	81,900.00	-	81,900.00	44,119.00	44,119.00	37,781.00	54%

Ejercicio del Presupuesto por Partida / Descripción		Egresos Aprobado Anual (1)	Ampliaciones/ (Reducciones) (2)	Egresos Modificado Anual (3=1+2)	Egresos Devengado Acumulado (4)	Egresos Pagado Acumulado (5)	Subejercicio (6=3-4)	% Avance Anual (7=4/3)
3900	Otros Servicios Generales	\$ 809,586.00	\$ -	\$ 809,586.00	\$ 784,634.00	\$ 784,634.00	\$ 302.00	97%
392	Impuestos y Derechos	759,586.00	-	759,586.00	759,284.00	759,284.00	302.00	100%
39201	Impuestos y Derechos	759,586.00	-	759,586.00	759,284.00	759,284.00	302.00	100%
398	Impuestos Sobre Nominas y Otros Que Se Deriven de Una	50,000.00	-	50,000.00	25,350.00	25,350.00	-	51%
39801	Impuestos Sobre Nominas	50,000.00	-	50,000.00	25,350.00	25,350.00	-	51%
7000	Inversiones Financieras y Otras Provisiones	\$ 10,000,000.00	-	\$ 10,000,000.00	\$ 7,500,000.00	\$ 7,500,000.00	\$ 2,500,000.00	75%
7200	Acciones y Participaciones de Capital	\$ 10,000,000.00	-	\$ 10,000,000.00	\$ 7,500,000.00	\$ 7,500,000.00	\$ 2,500,000.00	75%
727	Acciones y Participaciones de Capital en el Sector Publico	10,000,000.00	-	10,000,000.00	7,500,000.00	7,500,000.00	2,500,000.00	75%
72701	Acciones y Participaciones de Capital en el Sector Publico	10,000,000.00	-	10,000,000.00	7,500,000.00	7,500,000.00	2,500,000.00	75%
9000	Deuda Publica	\$ -	\$ 42,437,218.00	\$ 42,437,218.00	\$ 42,437,218.00	\$ 42,437,218.00	\$ -	100%
9100	Amortizacion de la Deuda Publica	\$ -	\$ 14,957,682.00	\$ 14,957,682.00	\$ 14,957,682.00	\$ 14,957,682.00	\$ -	100%
911	Amortizacion de la Deuda Interna con Instituciones de	-	14,957,682.00	14,957,682.00	14,957,682.00	14,957,682.00	-	100%
91101	Amortizacion de Capital Largo Plazo	-	14,957,682.00	14,957,682.00	14,957,682.00	14,957,682.00	-	100%
9200	Intereses de la Deuda Publica	\$ -	\$ 27,479,536.00	\$ 27,479,536.00	\$ 27,479,536.00	\$ 27,479,536.00	\$ -	100%
921	Interes de la Deuda Interna con Instituciones de Credito	-	27,479,536.00	27,479,536.00	27,479,536.00	27,479,536.00	-	100%
92102	Pago de Intereses de Corto Plazo	-	27,479,536.00	27,479,536.00	27,479,536.00	27,479,536.00	-	100%
Total del Gasto		\$ 16,632,208.00	\$ 42,437,218.00	\$ 59,069,426.00	\$ 53,316,052.00	\$ 53,316,052.00	\$ 5,753,374.00	90%


Nallely Esther Villa Ruiz
Auxiliar Contable


Pedro Orozco Villegas
Contador

PROGRESO FIDEICOMISO PROMOTOR URBANO DE SONORA
Estado Analítico del Ejercicio de Presupuesto de Egresos- Detallado – LDF
(Clasificación de Servicios Personales por Categoría)
Del 01 de Enero al 30 de Septiembre de 2019

ETCA-II-14


(PESOS)

TRIMESTRE: **TERCERO**

Concepto (c)	Egresos					Subejercicio (e)
	Aprobado (d)	Ampliaciones/ (Reducciones)	Modificado	Devengado	Pagado	
I. Gasto No Etiquetado (I=A+B+C+D+E+F)	2,899,999.00		2,899,999.00	1,848,535.00	1,848,535.00	1,051,464.00
A. Personal Administrativo y de Servicio Público	2,899,999.00		2,899,999.00	1,848,535.00	1,848,535.00	1,051,464.00
B. Magisterio						
C. Servicios de Salud (C=c1+c2)						
c1) Personal Administrativo						
c2) Personal Médico, Paramédico y afin						
D. Seguridad Pública						
E. Gastos asociados a la implementación de nuevas leyes <i>(federales o reformas a las mismas (F = a1 + a2))</i>						
e1) Nombre del Programa o Ley 1						
e2) Nombre del Programa o Ley 2						
F. Sentencias laborales definitivas						
II. Gasto Etiquetado (II=A+B+C+D+E+F)						
A. Personal Administrativo y de Servicio Público						
B. Magisterio						
C. Servicios de Salud (C=c1+c2)						
c1) Personal Administrativo						
c2) Personal Médico, Paramédico y afin						
D. Seguridad Pública						
E. Gastos asociados a la implementación de nuevas leyes <i>(federales o reformas a las mismas (F = a1 + a2))</i>						
e1) Nombre del Programa o Ley 1						
e2) Nombre del Programa o Ley 2						
F. Sentencias laborales definitivas						
III. Total del Gasto en Servicios Personales (III = I + II)	2,899,999.00		2,899,999.00	1,848,535.00	1,848,535.00	1,051,464.00



Enallely Esther Villa Ruiz
Auxiliar Contable



Pedro Orozco Villegas
Contador