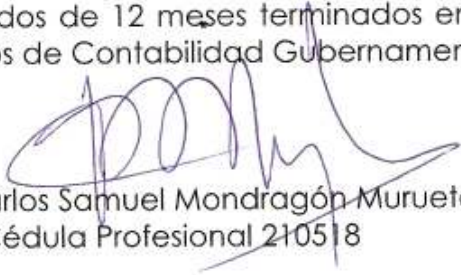


**SECRETARIA DE LA CONTRALORÍA GENERAL DEL ESTADO DE SONORA
COMITÉ TÉCNICO DEL:
FIDEICOMISO DE RESCATE A LA MEDIANA EMPRESA**

He examinado el estado de posición financiera del Fideicomiso de Rescate a la Mediana Empresa (FIRME), al 31 de Diciembre de 2006 y 2005 y el estado de resultados, de variaciones en las cuentas del patrimonio y de cambios en la situación financiera, que le son relativos por los periodos terminados en esas fechas. Dichos estados financieros son responsabilidad de la administración de la Entidad. Mi responsabilidad consiste en emitir una opinión sobre los mismos con base en mi auditoría.

Mis exámenes fueron realizados de acuerdo con las Normas de Auditoría Generalmente Aceptadas, las cuales requieren que la auditoría sea planeada y realizada de tal manera que permita una seguridad razonable de que los estados financieros no contienen errores importantes y de que están preparados de acuerdo a los Principios de Contabilidad Gubernamental. La auditoría consiste en el examen con base en pruebas selectivas de la evidencia que soporta las cifras y revelaciones de los estados financieros. Asimismo incluye la evaluación de los Principios de Contabilidad utilizados, de las estimaciones significativas efectuadas por la administración y de la presentación de los estados financieros tomados en su conjunto. Considero que mi examen proporciona una base razonable para sustentar mi opinión.

En mi opinión, los estados financieros adjuntos presentan razonablemente la situación financiera del Fideicomiso de Rescate a la Mediana Empresa (FIRME), al 31 de diciembre de 2006 y 2005, el resultado de sus operaciones, las variaciones en las cuentas del patrimonio y el resultado de sus operaciones por los periodos de 12 meses terminados en esas fechas, de conformidad con Principios de Contabilidad Gubernamental.




C.P.C. Carlos Samuel Mondragón Murueta
Cédula Profesional 210518

Cd. Obregón, Sonora, México
20 de Marzo de 2007.

FIDEICOMISO DE RESCATE A LA MEDIANA EMPRESA
Estado de Posición Financiera al 31 de Diciembre de 2006 y 2005
(Pesos Históricos)
(Notas 1, 2 y 3)

	2006	2005	2006	2005	
Activo Circulante			Pasivo Circulante		
Efectivo en Caja y Bancos (nota 3)	\$ 27,796,213	\$ 18,898,107	Fondos Ajenos (nota 9)	\$ 6,193,854	14%
Cuentas por Cobrar (nota 4)	8,189,009	6,463,138	Otras Cuentas por Pagar (nota 9)	1,378,646	3%
Impuestos a Favor (nota 5)	993,418	791,793			
Garantías Otorgadas (nota 6)	5,850,444	7,434,752	Total del Pasivo	\$ 7,572,500	17%
				\$ 3,450,905	10%
Total Activo Circulante	\$ 42,829,084	\$ 33,587,790	Patrimonio (nota 10)		
Fijo (nota 7)			Patrimonio		
Mobiliario y Equipo de Oficina	\$ 1,623,192	\$ 1,250,938	Afectación Presupuestal	\$ 23,890,660	54%
			Resultado de Ejercicios Anteriores	1,623,162	4%
Total Activo Fijo	\$ 1,623,192	\$ 1,250,938	Superávit del Ejercicio	7,500,290	17%
				3,865,664	9%
Suma del Activo	\$ 44,452,276	\$ 34,838,728	Total del Patrimonio	\$ 36,879,776	83%
			Suma de Pasivo y Patrimonio	\$ 44,452,276	100%
				\$ 34,838,728	100%

Las notas que se acompañan son parte integrante de estos estados financieros.


Ing. Abelardo Figueroa Mendivi
Director General


Lic. Martha E. Potelesianakis Arteaga
Coordinadora Administrativa

FIDEICOMISO DE RESCATE A LA MEDIANA EMPRESA
Estado de Resultados al 31 de Diciembre de 2006 y 2005
(Pesos Históricos)
(Notas 1, 2 y 3)

	2006		2005			
Ingresos						
Ingresos del Gobierno del Estado de Sonora	\$	10,564,595	86%	\$	10,000,000	83%
Ingresos Propios		258,603	2%		804,497	7%
Productos Financieros		1,476,305	12%		1,222,093	10%
Recuperaciones		25,000	0%			
Total de Ingresos	\$	<u>12,324,503</u>	100%	\$	<u>12,026,590</u>	100%
Egresos						
Gasto Operativo	\$	6,115,758	50%	\$	7,528,240	63%
Gastos Financieros		108,829	1%		13,914	0%
Otros Gastos		2,234,252	18%		2,038,340	17%
Total de Egresos	\$	<u>8,458,839</u>	69%	\$	<u>9,580,494</u>	80%
Resultado del Ejercicio	\$	<u>3,865,664</u>	31%	\$	<u>2,446,096</u>	20%

Las notas que se acompañan son parte integrante de estos estados financieros



Ing. Abelardo Figueroa Mendivil
Director General




Lic. Martha E. Potetsianakis Arteaga
Coordinadora Administrativa

FIDEICOMISO DE RESCATE A LA MEDIANA EMPRÉSA
Estado de Variaciones en el Patrimonio al 31 de Diciembre de 2006 y 2005
(Pesos Históricos)
(Notas 1, 2 y 3)

	<u>Patrimonio</u>	<u>Afectación Presupuestal</u>	<u>Remanente Acumulado</u>	<u>Remanente del Ejercicio</u>	<u>Total de Patrimonio</u>
Saldos al 31 de Diciembre de 2004	\$ 23,890,660	898,046	1,804,785	1,795,344	28,388,835
Traspaso del Resultado de 2004			1,795,344	(1,795,344)	-
Altas y Bajas de Activo Fijo		352,892			352,892
Resultado del Ejercicio 2005				2,446,096	2,446,096
Saldos al 31 de Diciembre de 2005	\$ 23,890,660	\$ 1,250,938	\$ 3,600,129	\$ 2,446,096	\$ 31,187,823
Traspaso del Resultado de 2005			2,446,096	(2,446,096)	-
Altas y Bajas de Activo Fijo		372,224			372,224
Afectación a Resultado de Ejercicios Anteriores			1,454,065		1,454,065
Resultado del Ejercicio 2006				3,865,664	3,865,664
Saldos al 31 de Diciembre de 2006	\$ 23,890,660	\$ 1,623,162	\$ 7,500,290	\$ 3,865,664	\$ 36,879,776

Las notas que se acompañan son parte integrante de estos estados financieros


Ing. Abelardo Figueroa Mendivil
Director General


Lic. Martha Profesionalis Arteaga
Coordinadora Administrativa

FIDEICOMISO DE RESCATE A LA MEDIANA EMPRESA
Estado de Cambios en la Situación Financiera
al 31 de Diciembre de 2006 y 2005
(Pesos Históricos)
(Notas 1, 2 y 3)

	2006	2005
OPERACIÓN		
Superavit (Déficit) del Ejercicio	\$ 3,865,664	\$ 2,446,096
Partidas que no Afectaron Recursos:		
Afectación a Resultados de Ejercicios	1,454,065	
Afectación Patrimonial por Inversión en Activos	<u>372,224</u>	<u>352,892</u>
Variaciones en el Patrimonio	\$ 5,691,953	\$ 2,798,988
(Aumento) o Disminución en:		
Cuentas por Cobrar	(1,725,871)	(1,745,664)
Impuestos a Favor	(201,625)	(84,953)
Garantías Otorgadas	1,584,308	(2,167,017)
Cuentas por Pagar	3,626,153	1,077,081
Otras Cuentas por Pagar	<u>295,412</u>	<u>946,570</u>
Recursos Aplicados en la Operación	\$ 9,270,330	\$ 825,005
Inversión		
Altas Netas de Activo Fijo	<u>(372,224)</u>	<u>(352,892)</u>
Recursos Generados por Financiamiento	\$ (372,224)	\$ (352,892)
Aumento a Efectivo e Inversiones Temporales	8,898,106	472,113
Al Principio del Periodo	18,898,107	18,425,994
Al Final del Periodo	<u>\$ 27,796,213</u>	<u>\$ 18,898,107</u>

Las notas que se acompañan son parte integrante de estos estados financieros



Ing. Abelardo Figueroa Mendivil
Director General



Lic. Martha E. Potersianakis Arteaga
Coordinadora Administrativa