

**Acuerdos de la Cuadragésima Tercera Sesión Ordinaria del Consejo  
Directivo de la Universidad Tecnológica del Sur de Sonora  
05 de Septiembre de 2014**

<b>Acuerdos de Registro</b>			
<b>Código</b>	<b>Propuesta</b>	<b>Acuerdo tomado</b>	<b>Observaciones</b>
43.1.140509	Se declara legalmente establecida la sesión.	Aprobado	
43.2.140509	Se aprueba el orden del día.	Aprobado	
43.3.140509	Se aprueba el acta de la XLII Sesión Ordinaria del Consejo Directivo	Aprobado	
43.4.140509	Se aprueba la omisión de la lectura del acta anterior.	Aprobado	
43.5.140509	El Consejo se da por enterado del Informe del Comisario.	Aprobado	
43.6.140509	El Consejo Directivo se da por enterado y aprueba el informe de actividades relevantes y aprueba la situación financiera al 30 de junio de 2014; así como los Estados Financieros de acuerdo a la sección primera del Consejo Directivo; Art. 10 fracción III del Decreto de Creación de la Universidad Tecnológica del Sur de Sonora.	Aprobado	
43.7.140509	El Consejo Directivo aprueba el avance presupuestal al segundo trimestre de 2014 por capítulo de gasto y partida presupuestal de acuerdo a la Sección Primera del Consejo Directivo; Art. 10, fracción V del Decreto de Creación de la Universidad Tecnológica del Sur de Sonora.	Aprobado	
43.8.140509	El Consejo Directivo aprueba la alta de activos por \$46,182.43; Artículos 25 Fracciones I, IV y 52 Fracción III de la Ley de Fiscalización Superior para el Estado de Sonora, 14 fracciones I, II, IV, V, VI, VII y VIII del Reglamento de la Ley de Adquisiciones y presentación de Servicios relacionados con bienes muebles de la Administración Pública Estatal.	Aprobado	
43.9.140509	El Consejo Directivo Aprueba la propuesta para disminuir los rezagos de cobranza mediante las "Políticas de Cobro", derivado de la observación de la Secretaria de la Contraloría, donde se requiere de la autorización de la Junta de Consejo; Asimismo como primera estrategia el consejo directivo aprueba la convocatoria para que los estudiantes que para antes del día 30 de septiembre del 2014 liquiden su adeudo, se le condonen los recargos correspondientes a los adeudos anteriores	Aprobado	
43.10.140509	El Consejo Directivo Aprueba las nuevas políticas para el manejo de fondo fijo de caja, estas políticas van encaminadas a la recomendación hecha por la SCG en la auditoria próxima pasada.	Aprobado	

*David...*

*A. J...*

*[Handwritten signature]*

*[Handwritten mark]*

Acuerdos de la Cuadragésima Tercera Sesión Ordinaria del Consejo  
Directivo de la Universidad Tecnológica del Sur de Sonora  
05 de Septiembre de 2014

---

43.11.140509	El Consejo Directivo aprueba el Calendario Escolar del Ciclo 2014-2015. De acuerdo al capítulo Segundo del Objeto de la Universidad en su Art. 5 Fracción VI del Decreto de Creación de la Universidad Tecnológica del Sur de Sonora	Aprobado	
--------------	--	----------	--

A series of handwritten signatures and initials in blue ink, including a large stylized signature on the left, a signature with 'J-Dir' above it, a signature with 'B' above it, and a signature with 'R' above it. There are also some smaller initials and marks.



# Calendario Escolar

2014 - 2015

UNIVERSIDAD TECNOLÓGICA DEL SUR DE SONORA  
www.uts.edu.mx

2015

## SEPTIEMBRE

L	M	M	J	V	S	D
1	2	3	4	5	6	7
8	9	10	11	12	13	14
15	16	17	18	19	20	21
22	23	24	25	26	27	28
29	30					

- 1 Inicio de curso/trimestre
- 5 Fecha límite para alta en juramentación
- 8 Evento cívico
- 12 Fecha límite para cambio de plan semestral
- 14 Asesoría DUA de la Independencia de México
- 1 al 30 Tiempos de promociones y solicitudes de becas
- Consultar calendario de becas.

## OCTUBRE

L	M	M	J	V	S	D
	1	2	3	4	5	
6	7	8	9	10	11	12
13	14	15	16	17	18	19
20	21	22	23	24	25	26
27	28	29	30	31		

- 6 Primer captura de calificaciones
- 6 Fecha límite de segunda inscripción
- 13 Inicio de entrega de folios nuevos
- ingreso, febrero 2015

## NOVIEMBRE

L	M	M	J	V	S	D
				1	2	
3	4	5	6	7	8	9
10	11	12	13	14	15	16
17	18	19	20	21	22	23
24	25	26	27	28	29	30

- 5 Fecha límite para tercera inscripción económica
- 10 Segunda captura de calificaciones
- 17 Suspensión de labores por el aniversario de la Revolución mexicana (del 1 de mayo al 28 de noviembre del 2012 - 2014)

## DICIEMBRE

L	M	M	J	V	S	D
1	2	3	4	5	6	7
8	9	10	11	12	13	14
15	16	17	18	19	20	21
22	23	24	25	26	27	28
29	30	31				

- 1 Evento cívico
- 11 Finalizar clases
- 12 Finalizar exámenes
- 15 y 16 Reglamentación
- 15 al 18 Inscripciones
- 18 Cierre de curso/trimestre
- 18 Inicio primer periodo vacacional

## ENERO

L	M	M	J	V	S	D
			1	2	3	4
5	6	7	8	9	10	11
12	13	14	15	16	17	18
19	20	21	22	23	24	25
26	27	28	29	30	31	

- 7 Continuar periodo vacacional
- 8 Inicio de labores y cumplimiento
- 12 Evento cívico
- 14 Fecha límite para alta de paraprofesor
- 21 Fecha límite para cambios en posgrado
- 12 al 30 Transferir de convocatorias y solicitudes de becas
- Consultar calendario de becas.

## FEBRERO

L	M	M	J	V	S	D
						1
2	3	4	5	6	7	8
9	10	11	12	13	14	15
16	17	18	19	20	21	22
23	24	25	26	27	28	29

- 2 Suspensión de labores día de la Constitución del Mexicano (5 de febrero)
- 3 Inicio de entrega de folios nuevos
- ingreso, Sep. 2015
- 9 Fecha límite de segunda inscripción económica
- 14 Primer captura de calificaciones

## MARZO

L	M	M	J	V	S	D
						1
2	3	4	5	6	7	8
9	10	11	12	13	14	15
16	17	18	19	20	21	22
23	24	25	26	27	28	29
30	31					

- 9 Fecha límite de tercera inscripción económica
- 15 Suspensión de labores: salarios de beneficiarios (11 marzo)
- 21 Segunda captura de calificaciones
- 23 al 27 Jornadas Académicas de la Carrera de Ingeniería de Ingeniería e Ingeniería en Gestión Empresarial

## ABRIL

L	M	M	J	V	S	D
		1	2	3	4	5
6	7	8	9	10	11	12
13	14	15	16	17	18	19
20	21	22	23	24	25	26
27	28	29	30			

- 2 al 10 Bases de estudiante
- 13 Fecha límite de cuarta inscripción económica
- 20 Evento cívico
- 23 Finalizar clases
- 24 Reasignar folios
- 26 y 27 Reglamentación
- 28 al 30 Inscripciones
- 30 Cierre de curso/trimestre

## MAYO

L	M	M	J	V	S	D
					1	2
3	4	5	6	7	8	9
10	11	12	13	14	15	16
17	18	19	20	21	22	23
24	25	26	27	28	29	30
31						

- 1 Suspensión de labores: Día del Trabajo
- 5 Suspensión de labores: Batallas de Puebla
- 6 Inicio vacaciones
- 11 Evento cívico
- 12 Fecha límite para alta de paraprofesor
- 15 Suspensión de labores: Día del Maestro
- 19 Fecha límite para cambios en juramentación
- 1 al 30 Transferir de convocatorias y solicitudes de becas
- Consultar calendario de becas.

## JUNIO

L	M	M	J	V	S	D
1	2	3	4	5	6	7
8	9	10	11	12	13	14
15	16	17	18	19	20	21
22	23	24	25	26	27	28
29	30					

- 8 Primer captura de calificaciones
- 8 Fecha límite de segunda inscripción económica

## JULIO

L	M	M	J	V	S	D
		1	2	3	4	5
6	7	8	9	10	11	12
13	14	15	16	17	18	19
20	21	22	23	24	25	26
27	28	29	30	31		

- 6 Fecha límite de tercera inscripción económica
- 13 Segunda captura de calificaciones
- 16 - 31 Tercer periodo vacacional

## AGOSTO

L	M	M	J	V	S	D
						1
2	3	4	5	6	7	8
9	10	11	12	13	14	15
16	17	18	19	20	21	22
23	24	25	26	27	28	29
30	31					

- 3 Inicio de labores
- 10 Fecha límite de cuarta inscripción económica
- 10 Evento cívico
- 20 Finalizar clases
- 21 Reasignar folios
- 24 al 25 Reglamentación
- 24 al 28 Inscripciones
- 28 Cierre de curso/trimestre

## Simbología

- Evento Cívico
- Suspensión de labores
- Inicio vacaciones
- Finaliza curso/trimestre
- Periodo de vacaciones



Universidad Tecnológica del Sur de Sonora

UTS OFICIAL

UTS OFICIAL

Mtro. Hermenegildo Lagarda Leyva  
RECTOR

*[Handwritten signature]*

ANEXO A LA ORDEN DE NOMBRAMIENTO DEL DIRECTOR GENERAL DE ADMINISTRACIÓN



UNIVERSIDAD TECNOLÓGICA  
DEL SUR DE SONORA

## BALANCE GENERAL AL 30 DE JUNIO DE 2014

ACTIVO		%	PASIVO		%
<b>CIRCULANTE:</b>			<b>PROVEEDORES</b>	650,649	0.64%
CAJA	52,000	0.05%	<b>ACREEDORES DIVERSOS</b>	12,119,897	11.90%
BANCOS	5,965,293	5.89%	<b>IMPUESTOS POR PAGAR</b>	36,864,355	36.38%
INVERSIONES	974,952	0.96%	<b>DOCUMENTOS X PAGAR</b>	0	0.00%
CUENTAS X COBRAR	4,126,616	4.07%			
IVA PAGADO	131,335		<b>TOTAL PASIVO</b>	49,634,901	48.98%
DEUDORES DIVERSOS	62,818	0.06%			
	11,313,014	11.18%			
<b>FIJO:</b>			<b>PATRIMONIO</b>		
TERRENOS	7,000,000	6.81%	<b>PATRIMONIO ADQUIRIDO</b>	5,505,736	5.43%
EDIFICIOS	41,499,211	40.95%	<b>PATRIMONIO DONADO</b>	82,936,262	81.35%
MOBILIARIO Y EQUIPO	40,643,856	40.11%	<b>RESULT DE EJERC. ANTERIORES</b>	-33,216,802	-32.78%
DEPREC. ACUM. BIENES MUEBL	-250,269	-0.25%	<b>RESULTADO DEL EJERCICIO</b>	-3,531,223	-3.48%
EQUIPO DE TRANSPORTE	732,500	0.72%			
BIBLIOTECA	249,577	0.25%	<b>TOTAL PATRIMONIO</b>	51,693,973	51.02%
	89,874,874	88.70%			
<b>DIFERIDO:</b>			<b>TOTAL PASIVO + PATRIMONIO</b>	101,328,873	100.00%
ANTICIPO A PROVEEDORES	40,025	0.04%			
GASTOS POR AMORTIZAR	0	0.00%			
DEPOSITOS EN GARANTIA	97,934	0.10%			
CONTRIBUCIONES A FAVOR	3,026	0.00%			
	140,985	0.14%			
<b>TOTAL ACTIVO</b>	101,328,873	100.00%			

*[Signature]*

NOTAS

(1) La cuenta de Acreedores Diversos esta integrada por varios rubros, como son Fondo de Retiro, Fondo de apoyo a la calidad, Recurso CAU, etc. se presenta desglose para conocimiento

(2) A la fecha el erario de los impuestos retenidos al contenido, el saldo es básicamente ISSSTESOM de 2009, 2010, 2011, 2012, 2013 y 2014

*[Signature]*

ING. HERMENEGILDO LAGARDA LEYVA  
RECTOR

ING. MARCO ANTONIO GONZÁLEZ VALENZUELA  
DIRECTOR DE ADMINISTRACIÓN Y FINANZAS





UNIVERSIDAD TECNOLÓGICA  
DEL SUR DE SONORA

## ESTADO DE RESULTADOS DEL 1° DE ENERO AL 30 DE JUNIO DEL 2014

### INGRESOS

INGRESOS POR TRANSFERENCIA FEDERAL	8,900,730
INGRESOS POR TRANSFERENCIA ESTATAL	9,085,880
INGRESOS PROPIOS	<u>4,679,174</u>
	22,675,784


### EGRESOS

SERVICIOS PERSONALES	19,364,802
MATERIALES Y SUMINISTROS	1,763,368
SERVICIOS GENERALES	4,906,717
BIENES MUEBLES E INMUEBLES	<u>172,119</u>
	26,207,007

### RESULTADO DEL EJERCICIO

-3,531,223

  
ING. HERMENEGILDO LAGARDATEYVA  
RECTOR

  
ING. MARCO ANTONIO GONZÁLEZ VALENZUELA  
DIRECTOR DE ADMINISTRACIÓN Y FINANZAS

  
-2014


**ALTAS DE ACTIVOS**

**RECURSOS PROPIOS**

DESCRIPCION		IMPORTE
1 HIDROLAVADORA	MANTENIMIENTO	2,724.99
1 DISPENSADOR DE AGUA	ACADEMICO PI	1,899.00
2 ACTALIZACIONES DE EQUIPO	ADMINISTRACION	6,129.08
1 DESBROZADORA	MANTENIMIENTO	4,229.36
2 COOLER 7500 EQUIPADO CON MOTOR	ACADEM LABORAT	31,200.00
		<u>46,182.43</u>

*[Handwritten signatures and initials]*

*[Handwritten signature]*

*[Handwritten signature]*

## SEGUIMIENTO FINANCIERO DE INGRESOS Y EGRESOS

ORGANISMO: UNIVERSIDAD TECNOLÓGICA DEL SUR DE SONORA  
 PERÍODO: DE ABRIL A JUNIO 2014




**INGRESOS :**


CONCEPTO	PROGRAMADO ORIGINAL	MODIFICADO	TOTAL RECIBIDO AL 30/06/2014	POR RECIBIR	% AVANCE
FEDERALES	21,022,515	21,022,515	8,900,730	12,121,785	43.27%
ESTATALES	19,151,782	19,151,782	9,095,880	10,055,902	46.47%
INGRESOS PROPIOS	8,961,000	8,961,000	4,651,938	4,309,062	101.51%
OTROS INGRESOS	0	0	27,236	-27,236	
<b>TOTAL</b>	<b>49,135,297</b>	<b>49,135,297</b>	<b>22,675,784</b>	<b>26,459,513</b>	<b>46.15%</b>



**1.-EGRESOS: (GLOBAL)**

CONCEPTO	PROGRAMADO ORIGINAL	MODIFICADO	TOTAL RECIBIDO AL 30/06/2014	POR RECIBIR	% AVANCE
CAPITULO					
SERVICIOS PERSONALES	37,622,828	37,622,828	16,364,802	18,258,026	61.47%
MATERIALES Y SUMINISTROS	2,242,558	2,242,558	1,763,368	479,190	78.63%
SERVICIOS GENERALES	8,314,548	8,314,548	4,806,717	3,407,832	59.01%
ADQUISICIÓN DE ACTIVOS	955,365	955,365	135,137	820,228	14.15%
<b>TOTAL</b>	<b>49,135,300</b>		<b>26,170,025</b>	<b>22,965,275</b>	<b>53.26%</b>

**RESULTADO            -3,494,241**



SISTEMA ESTATAL DE EVALUACION  
ANALITICO DE RECURSOS EJERCIDOS POR PARTIDA PRESUPUESTAL

TRIMESTRE: SEGUNDO 2014

NOMBRE DEL ORGANISMO: UNIVERSIDAD TECNOLÓGICA DEL SUR DE SONORA		(Pesos)					
CVE. PARTIDA PRESUPUESTAL	DESCRIPCION	ASIGNACION ORIGINAL	ASIGNACION MODIFICADA	EJERCIDO EN EL TRIMESTRE	ACUMULADO		DIF. MODIFICADO/ EJERCIDO
					MONTO	%	
1000	Servicios personales	49,135,297.00	49,135,297.00	13,285,869.80	26,170,024.81	53.3%	22,985,272
1100	Remuneraciones al personal de carácter permanente	37,622,828.00	37,622,828.00	9,833,352.52	19,384,801.82	51.5%	18,258,026
1113	Sueldo base al personal permanente	16,923,382.37	16,899,754.37	5,003,723.39	10,098,984.26	59.7%	6,824,398
11301	Sueldos	16,923,382.37	16,899,754.37	5,003,723.39	10,098,984.26	59.7%	6,824,398
11303	Remuneraciones Diversas	14,660,517.94	15,075,305.54	4,844,204.23	9,151,770.16	62.4%	5,514,748
11307	Ayuda para habitación	0.00	0.00	0.00	0.00	#DIV/0!	-
11308	Ayuda para despensa	1,599,323.91	1,599,323.91	358,519.15	722,089.08	45.1%	877,235
1200	Remuneraciones al personal de carácter transitorio	657,540.52	225,124.52	0.00	225,125.02	34.2%	432,416
121	Honorarios Asimilables a salarios	6,267,878.49	6,267,878.49	1,595,858.95	3,097,377.66	49.4%	3,170,501
12101	Honorarios	482,958.24	482,958.24	165,395.27	449,714.33	91.2%	43,244
122	Sueldos base al personal eventual	482,958.24	482,958.24	165,395.27	449,714.33	91.2%	43,244
12201	Sueldos base al personal eventual	5,774,820.25	5,774,820.25	1,430,463.88	2,647,663.33	45.8%	3,127,257
1300	Remuneraciones adicionales y especiales	5,774,820.25	5,774,820.25	1,430,463.88	2,647,663.33	45.8%	3,127,257
131	Primas por años de servicios efectivos prestados	4,497,196.05	4,497,196.05	169,312.46	321,729.35	7.2%	4,175,467
13101	Prima quinquenal por años de servicio efectivo prestados	496,893.52	496,893.52	138,404.95	278,180.95	55.6%	220,813
132	Primas de vacaciones, dominical y gratificación de fin de año	496,893.52	496,893.52	138,404.95	278,180.95	55.6%	220,813
13201	Prima de vacaciones y dominical	4,000,202.53	4,000,202.53	30,907.51	45,548.40	1.1%	3,954,654
13202	Prima de vacaciones y dominical	1,478,305.23	1,478,305.23	4,080.00	4,655.56	0.3%	1,471,650
13203	Aguijaldo o gratificación de fin de año	2,523,897.30	2,523,897.30	26,827.51	40,892.84	1.6%	2,483,004
13204	Compensación por ajuste de calendario	0.00	0.00	0.00	0.00	-	-
13204	Compensación por bono navideño	0.00	0.00	0.00	0.00	-	-
134	Compensaciones	0.00	0.00	0.00	0.00	-	-
13403	Estímulos al personal de confianza	0.00	0.00	0.00	0.00	-	-
1400	Seguridad Social	4,563,483.12	4,587,091.12	1,348,736.75	2,582,798.69	-	1,980,683

*[Handwritten signatures and initials are present on the right side of the page, including a large signature at the bottom right.]*



CVE. PARTIDA PRESUPUESTAL	DESCRIPCION	ASIGNACION ORIGINAL	ASIGNACION MODIFICADA	EJERCIDO EN EL TRIMESTRE	ACUMULADO		DIF. MODIFICADO/ EJERCIDO
					MONTO	%	
141	Aportaciones de seguridad social	4,462,929.21	4,462,929.21	1,224,575.18	2,458,638.10	55.1%	2,004,291
14101	Cuotas por servicio médico del ISSSTESON	4,198,897.57	4,198,897.57	1,137,308.10	2,286,799.38	54.5%	1,910,098
14102	Cuotas por seguro de vida al ISSSTESON	359.48	359.48	100.89	203.68	56.7%	156
14103	Cuotas por seguro de retiro al ISSSTESON	5,803.98	5,803.98	1,630.17	3,291.04	56.7%	2,513
14104	Asignación para préstamos a corto plazo	0.00	0.00	0.00	0.00	-	-
14106	Otras prestaciones de seguridad social	257,868.18	257,868.18	85,536.00	166,344.00	64.5%	91,524
144	Aportaciones para seguros	100,533.91	124,161.91	124,161.59	124,161.59	123.5%	(23,628)
14403	Otras cuotas de seguros colectivos	100,533.91	124,161.91	124,161.59	124,161.59	123.5%	(23,628)
1500	Otras prestaciones sociales y económicas	5,370,907.97	5,370,907.97	1,715,720.97	3,263,910.86	60.8%	2,106,997
151	Cuotas para Fondo de Ahorro y Fondo de Trabajo	1,799,039.97	1,799,039.97	521,689.74	1,056,259.66	58.7%	742,780
15101	Aportaciones al fondo de ahorro de los trabajadores	1,799,039.97	1,799,039.97	521,689.74	1,056,259.66	58.7%	742,780
152	Indemnizaciones	0.00	0.00	0.00	0.00	-	-
15201	Indemnizaciones por accidentes en el trabajo	0.00	0.00	0.00	0.00	-	-
153	Prestaciones y Haberes de retiro	24,733.95	24,733.95	7,473.40	14,577.40	58.9%	10,157
15302	Pensiones y jubilaciones decretadas por el electivo	24,733.95	24,733.95	7,473.40	14,577.40	58.9%	10,157
154	Prestaciones contractuales	3,473,148.06	3,473,148.06	1,186,557.83	2,193,073.80	63.1%	1,280,074
15401	Previsión social múltiple al magisterio	0.00	0.00	0.00	0.00	-	-
15402	Cuotas para material didáctico	419,536.28	419,536.28	127,229.14	259,904.22	62.0%	159,632
15406	Bono para dispensa	1,518,698.33	1,518,698.33	559,238.66	1,117,509.65	73.6%	401,189
15410	Apoyo para canastilla de maternidad	4,178.03	4,178.03	0.00	0.00	-	4,178
15413	Ayuda para guardería a madres trabajadoras	92,125.62	92,125.62	8,702.00	20,296.00	-	71,840
15416	Apoyo para útiles escolares	0.00	0.00	0.00	0.00	-	-
15419	Ayuda para servicio de transporte	1,438,609.80	1,438,609.80	390,388.03	795,373.93	55.3%	643,236
159	Otras prestaciones sociales y económicas	73,985.99	73,985.99	0.00	0.00	0.0%	73,986
15901	Otras prestaciones	73,985.99	73,985.99	0.00	0.00	0.0%	73,986
2000	Materiales y suministros	2,242,558.00	2,242,558.00	867,783.46	1,763,368.38	78.6%	479,190
2100	Materiales de administración, emisión de documentos y artículos oficiales	810,703.58	1,060,703.58	473,684.56	578,802.48	120.7%	(167,899)
211	Materiales, útiles y equipos menores de oficina	222,651.60	222,651.60	64,588.79	160,852.29	72.2%	61,799
21101	Materiales, útiles y equipos menores de oficina	222,651.60	222,651.60	64,588.79	160,852.29	72.2%	61,799
212	Materiales y útiles de impresión y reproducción	0.00	0.00	0.00	0.00	-	-
21201	Materiales y útiles de impresión y reproducción	0.00	0.00	0.00	0.00	-	-


CVE. PARTIDA PRESUPUESTAL	DESCRIPCION	ASIGNACION ORIGINAL	ASIGNACION MODIFICADA	EJERCIDO EN EL TRIMESTRE	ACUMULADO		DIF. MODIFICADO/ EJERCIDO
					MONTO	%	
214	Materiales, útiles y equipos menores de tecnologías de la información y comunicaciones	114,895.91	134,895.91	88,861.20	131,479.48	114.4%	(16,584)
21401	Materiales y útiles para el procesamiento de equipos y bienes informáticos	114,895.91	134,895.91	88,861.20	131,479.48	114.4%	(16,584)
215	Material impreso e información digital	34,404.38	14,404.38	5,387.58	7,323.38	21.3%	27,081
21501	Material para información	34,404.38	14,404.38	5,387.58	7,323.38	21.3%	27,081
216	Material de limpieza	164,895.26	184,895.26	73,849.08	177,030.39	107.4%	(12,135)
21601	Material de limpieza	164,895.26	184,895.26	73,849.08	177,030.39	107.4%	(12,135)
217	Materiales y útiles de enseñanza	273,856.43	503,856.43	240,899.81	501,916.94	183.3%	(228,061)
21701	Materiales educativos	273,856.43	503,856.43	240,899.81	501,916.94	183.3%	(228,061)
2200	Alimentos y utensilios	712,093.59	582,093.59	210,540.86	409,794.55	57.5%	302,299
221	Productos alimenticios para personas	701,471.43	571,471.43	210,540.86	409,794.55	58.4%	291,677
22101	Productos alimenticios para el personal en las instalaciones	701,471.43	571,471.43	210,540.86	409,794.55	58.4%	291,677
223	Utensilios para el servicio de alimentación	10,622.16	10,622.16	0.00	0.00	0.0%	10,622
22301	Utensilios para el servicio de alimentación	10,622.16	10,622.16	0.00	0.00	0.0%	10,622
2400	Materiales y artículos de construcción y de reparación	304,408.63	84,408.63	20,732.38	56,878.73	27.8%	147,530
241	Productos minerales no metálicos	0.00	0.00	0.00	0.00	-	-
24101	Productos minerales no metálicos	0.00	0.00	0.00	0.00	-	-
246	Material eléctrico y electrónico	173,734.95	53,734.95	10,369.36	27,063.22	15.8%	146,672
24601	Material eléctrico y electrónico	173,734.95	53,734.95	10,369.36	27,063.22	15.8%	146,672
248	Materiales complementarios	30,673.68	30,673.68	10,363.02	29,815.51	97.2%	858
24801	Materiales complementarios	30,673.68	30,673.68	10,363.02	29,815.51	97.2%	858
2500	Productos químicos, farmacéuticos y de laboratorio	10,576.15	10,676.15	703.12	2,604.86	24.4%	8,071
253	Medicinas y productos farmacéuticos	10,576.15	10,676.15	703.12	2,604.86	24.4%	8,071
25301	Medicinas y productos farmacéuticos	10,576.15	10,676.15	703.12	2,604.86	24.4%	8,071
254	Materiales, accesorios y suministros médicos	0.00	0.00	0.00	0.00	-	-
25401	Materiales, accesorios y suministros médicos	0.00	0.00	0.00	0.00	-	-
2600	Combustibles, lubricantes y aditivos	421,669.24	421,669.24	138,953.09	281,555.85	66.8%	140,113
261	Combustibles, lubricantes y aditivos	421,669.24	421,669.24	138,953.09	281,555.85	66.8%	140,113

13

*[Handwritten signature]*

*[Handwritten signature]*

*[Handwritten signature]*

CVE. PARTIDA PRESUPUESTAL	DESCRIPCION	ASIGNACION ORIGINAL	ASIGNACION MODIFICADA	EJERCIDO EN EL TRIMESTRE	ACUMULADO		DIF. MODIFICADO/ EJERCIDO
					MONTO	%	
26101	Combustibles	415,094.18	415,094.18	135,864.02	279,466.76	67.3%	135,627
26102	Lubrificantes y aditivos	6,575.06	6,575.06	2,089.07	2,089.07	31.8%	4,486
2700	Vestuarios, blancos, prendas de producción y artículos deportivos	31,063.99	31,063.99	11,136.00	12,142.00	35.1%	18,922
271	Vestuario y uniformes	21,715.87	21,715.87	11,136.00	11,136.00	51.3%	10,580
27101	Vestuarios y uniformes	21,715.87	21,715.87	11,136.00	11,136.00	51.3%	10,580
272	Prendas de seguridad y protección personal	0.00	0.00	0.00	0.00	-	-
27201	Prendas de seguridad y protección personal	0.00	0.00	0.00	0.00	-	-
273	Artículos deportivos	9,348.12	9,348.12	0.00	1,006.00	10.8%	8,342
27301	Artículos deportivos	9,348.12	9,348.12	0.00	1,006.00	10.8%	8,342
2900	Herramientas, refacciones y accesorios menores	51,942.82	51,942.82	11,933.45	21,789.91	41.9%	30,153
291	Herramientas menores	10,000.00	10,000.00	4,854.73	5,402.97	3.597	3,597
29101	Herramientas menores	10,000.00	10,000.00	4,854.73	6,492.97	3.597	3,597
292	Refacciones y accesorios menores de edificio	2,500.00	2,500.00	1,452.63	1,452.63	1,037	1,037
29201	Refacciones y accesorios menores de edificios	2,500.00	2,500.00	1,452.63	1,452.63	1,037	1,037
293	Refacciones y accesorios menores de mobiliario y equipo de administración, educacional y recreativo	3,158.16	3,158.16	0.00	0.00	0.0%	3,158
29301	Refacciones y accesorios menores de mobiliario y equipo de administración, educacional y recreativo	3,158.16	3,158.16	0.00	0.00	0.0%	3,158
294	Refacciones y accesorios menores de equipo de computo y tecnologías de la información	36,284.66	36,284.66	5,616.09	13,924.31	38.4%	22,360
29401	Refacciones y accesorios menores de equipo de computo y tecnologías de la información	36,284.66	36,284.66	5,616.09	13,924.31	38.4%	22,360
3000	Servicios generales	8,314,546.00	8,314,546.00	2,558,356.08	4,906,717.21	59.0%	3,407,829
3100	Servicios básicos	1,151,484.64	1,176,484.54	415,533.99	700,718.27	60.9%	450,766
311	Energía eléctrica	805,626.94	816,655.98	270,319.00	410,375.00	50.9%	396,282




CVE. PARTIDA PRESUPUESTAL	DESCRIPCION	ASIGNACION ORIGINAL	ASIGNACION MODIFICADA	EJERCIDO EN EL TRIMESTRE	ACUMULADO		DIF. MODIFICADO/ EJERCIDO
					MONTO	%	
31102	Energía eléctrica a escuelas	805,656.98	805,656.98	270,319.00	410,375.00	50.9%	395,282
314	Telefonía tradicional	89,357.37	39,357.37	6,123.06	12,248.12	13.7%	77,111
31401	Telefonía tradicional	89,357.37	39,357.37	6,123.06	12,248.12	13.7%	77,111
315	Telefonía celular	23,156.79	23,156.79	6,992.00	11,658.00	50.3%	11,499
31501	Telefonía celular	23,156.79	23,156.79	6,992.00	11,658.00	50.3%	11,499
316	Servicios de Telecomunicaciones y Satelitales	0.00	0.00	0.00	0.00	-	-
31601	Servicios de Telecomunicaciones y Satelitales	0.00	0.00	0.00	0.00	-	-
317	Servicios de acceso a internet, redes y procesamiento de información	215,653.41	290,653.41	127,330.90	256,564.49	119.0%	(40,911)
31701	Servicios de acceso a internet, redes y procesamiento de información	215,653.41	290,653.41	127,330.90	256,564.49	119.0%	(40,911)
318	Servicios postales y telegráficos	17,659.99	17,659.99	4,768.94	9,874.66	55.9%	7,785
31801	Servicio postal	17,659.99	17,659.99	4,768.94	9,874.66	55.9%	7,785
3200	Servicio de arrendamiento	2,903,149.74	2,603,149.74	855,526.67	1,870,087.23	64.4%	1,033,063
323	Arrendamiento de mobiliario y equipo de administración, educacional y recreativo	81,793.57	81,793.57	25,969.36	55,793.01	88.2%	26,001
32301	Arrendamiento de muebles, maquinaria y equipo	81,793.57	81,793.57	25,969.36	55,793.01	88.2%	26,001
325	Arrendamiento de Equipo de transporte	2,303,161.49	2,303,161.49	829,557.51	1,794,342.22	77.9%	508,819
32501	Arrendamiento de equipo de transporte	2,303,161.49	2,303,161.49	829,557.51	1,794,342.22	77.9%	508,819
328	Arrendamiento maquinaria, otros equipos y herramientas	0.00	0.00	0.00	0.00	-	-
32801	Arrendamiento maquinaria, otros equipos y herramientas	0.00	0.00	0.00	0.00	-	-
327	Arrendamiento de activos intangibles	518,194.68	218,194.68	0.00	19,952.00	3.9%	498,243
32701	Patentes, regalías y otros	518,194.68	218,194.68	0.00	19,952.00	3.9%	498,243
3300	Servicios profesionales, científicos, técnicos y otros servicios	592,707.12	592,707.12	134,181.00	352,452.82	59.5%	240,254
331	Servicios legales, de contabilidad, auditorías y relacionados	123,162.73	123,162.73	17,516.00	102,058.80	82.9%	21,104

*[Handwritten signature]*

*[Handwritten signature]*

*[Handwritten signature]*

*[Handwritten mark]*

*[Handwritten mark]*

CVE. PARTIDA PRESUPUESTAL	DESCRIPCION	ASIGNACION ORIGINAL	ASIGNACION MODIFICADA	EJERCIDO EN EL TRIMESTRE	ACUMULADO		DIF. MODIFICADO/ EJERCIDO
					MONTO	%	
33101	Servicios legales, de contabilidad, auditorías y relacionados	123,162.73	123,162.73	17,516.00	102,056.60	82.9%	21,104
333	Servicios de consultoría administrativa, procesos técnicos y en tecnologías de la información	1,571.56	1,571.56	0.00	0.00	0.0%	1,572
33301	Servicios de Informática	1,571.56	1,571.56	0.00	0.00	0.0%	1,572
33302	Servicios de consultoría	0.00	0.00	0.00	0.00	-	-
334	Servicios de capacitación	88,715.83	88,715.83	20,008.00	54,308.00	61.2%	34,408
33401	Servicios de capacitación	88,715.83	88,715.83	20,008.00	54,308.00	61.2%	34,408
336	Servicios de apoyo administrativo, traducción, fotocopiado e impresión	45,598.56	45,598.56	1,305.00	4,756.22	10.4%	40,842
33603	Impresiones y publicaciones oficiales	30,478.19	30,478.19	1,305.00	2,959.62	-	27,519
33605	Licitaciones, convenios y convocatorias	15,120.37	15,120.37	0.00	1,796.60	-	1,796.60
338	Servicios de vigilancia	272,077.08	272,077.08	95,352.00	191,330.00	-	80,747
33801	Servicios de vigilancia	272,077.08	272,077.08	95,352.00	191,330.00	-	80,747
339	Servicios profesionales, científicos, técnicos integrales	61,581.36	61,581.36	0.00	0.00	0.0%	61,581
33902	Servicios Integrales	61,581.36	61,581.36	0.00	0.00	0.0%	61,581
3400	Servicios financieros, bancos y comerciales	216,070.90	126,070.90	21,840.75	54,079.61	29.7%	151,991
341	Servicios financieros y bancarios	41,361.93	51,361.93	21,840.75	45,183.97	-	(3,902)
34101	Servicios financieros y bancarios	41,361.93	51,361.93	21,840.75	45,183.97	-	(3,902)
344	Seguros de responsabilidad patrimonial y fianzas	0.00	0.00	0.00	0.00	-	-
34401	Seguros de responsabilidad patrimonial y fianzas	0.00	0.00	0.00	0.00	-	-
345	Seguro de bienes patrimoniales	168,946.42	68,946.42	0.00	18,915.64	11.2%	149,931
34501	Seguros de bienes patrimoniales	168,946.42	68,946.42	0.00	18,915.64	-	149,931
347	Fletes y Maniobras	5,862.55	5,862.55	0.00	0.00	0.0%	5,863
34701	Fletes y Maniobras	5,862.55	5,862.55	0.00	0.00	0.0%	5,863
3500	Servicios de instalación, reparación, mantenimiento y conservación	1,456,242.19	1,511,842.19	377,182.53	790,058.00	54.3%	666,184

N

*[Handwritten signature]*

*[Handwritten signature]*

CVE. PARTIDA PRESUPUESTAL	DESCRIPCION	ASIGNACION ORIGINAL	ASIGNACION MODIFICADA	EJERCIDO EN EL TRIMESTRE	ACUMULADO		DIF. MODIFICADO/ EJERCIDO
					MONTO	%	
351	Conservación y mantenimiento menor de inmuebles	787,252.24	787,252.24	152,011.27	278,483.56	35.4%	508,769
35101	Mantenimiento y conservación de inmuebles	787,252.24	787,252.24	152,011.27	278,483.56	35.4%	508,769
35102	Mantenimiento y conservación de áreas deportivas	0.00	0.00	0.00	0.00		-
352	Instalación, reparación y mantenimiento de mobiliario y equipo de administración, educacional y recreativo	39,127.94	39,127.94	7,521.64	37,627.12	96.2%	1,501
35201	Mantenimiento y conservación de mobiliario y equipo	39,127.94	39,127.94	7,521.64	37,627.12	96.2%	1,501
35202	Mantenimiento y conservación de mobiliario y equipo para escuelas, laboratorios e talleres	0.00	0.00	0.00	0.00		-
353	Instalación, reparación y mantenimiento de equipo de computo y tecnología de la información	17,732.51	17,732.51	0.00	0.00	0.0%	17,733
35301	Instalaciones	15,589.48	15,589.48	0.00	0.00	0.0%	15,589
35302	Mantenimiento y conservación de bienes informáticos	2,143.03	2,143.03	0.00	0.00	0.0%	2,143
355	Reparación y mantenimiento de equipo de transporte	92,525.50	112,525.50	42,827.62	98,552.68	106.5%	(8,027)
35501	Mantenimiento y conservación de equipo de transporte	92,525.50	112,525.50	42,827.62	98,552.68	106.5%	(8,027)
357	Instalación, reparación y mantenimiento de maquinaria, otros equipos y herramientas	54,572.08	74,572.08	50,776.00	67,642.11	124.0%	(13,070)
35701	Mantenimiento y conservación de maquinarias y equipo	54,572.08	74,572.08	50,776.00	67,642.11	124.0%	(13,070)
358	Servicios de limpieza y manejo de desechos	454,507.42	454,507.42	124,056.00	307,752.53	67.7%	146,755
35801	Servicios de limpieza y manejo de desechos	454,507.42	454,507.42	124,056.00	307,752.53	67.7%	146,755
359	Servicios de jardinería y fumigación	10,524.50	25,524.50	0.00	0.00	0.0%	10,525
35901	Servicios de jardinería y fumigación	10,524.50	25,524.50	0.00	0.00	0.0%	10,525
3600	Servicios de comunicación social y publicidad	0.00	0.00	0.00	0.00		-
362	Unión por radio, televisión y otros medios de masas comerciales para promover la venta de mercancías	0.00	0.00	0.00	0.00		-
36201	Unión por radio, televisión y otros medios de masas comerciales para promover la	0.00	0.00	0.00	0.00		-
3700	Servicios de traslado y viáticos	1,004,123.97	1,004,123.97	221,111.62	455,428.61	45.4%	548,695

*[Handwritten signature]*

*[Handwritten signature]*

*[Handwritten signature]*



CVE. PARTIDA PRESUPUESTAL	DESCRIPCION	ASIGNACION ORIGINAL	ASIGNACION MODIFICADA	EJERCIDO EN EL TRIMESTRE	ACUMULADO		DIF. MODIFICADO/ EJERCIDO
					MONTO	%	
371	Pasajes aéreos	381,478.98	381,478.98	77,774.47	132,540.10	34.7%	248,939
37101	Pasajes aéreos	381,478.98	381,478.98	77,774.47	132,540.10	34.7%	248,939
372	Pasajes terrestres	153,240.94	153,240.94	45,906.33	116,287.33	75.9%	36,954
37201	Pasajes terrestres nacionales para labores en camino y de supervisión	153,240.94	153,240.94	45,906.33	116,287.33	75.9%	36,954
375	Viáticos en el país	456,310.30	456,310.30	91,607.82	197,307.18	43.2%	258,003
37501	Viáticos en el país	382,176.99	382,176.99	69,627.82	150,227.18		231,950
37502	Gastos de camino	74,133.31	74,133.31	21,980.00	47,090.00		27,053
376	Viáticos en el extranjero	4,803.35	4,803.35	0.00	0.00	0.0%	4,803
37601	Viáticos en el extranjero	4,803.35	4,803.35	0.00	0.00	0.0%	4,803
379	Otros servicios de traslado y hospedaje	8,290.40	8,290.40	5,823.00	9,294.00	112.1%	(1,004)
37901	Cuotas	8,290.40	8,290.40	5,823.00	9,294.00	112.1%	(1,004)
3800	Servicios oficiales	313,898.59	583,898.59	282,284.41	422,207.67	134.5%	(108,309)
381	Gastos de ceremonial	6,439.81	6,439.81	0.00	0.00	0.0%	6,440
38101	Gastos de ceremonial	6,439.81	6,439.81	0.00	0.00	0.0%	6,440
382	Gastos de orden social y cultural	189,987.03	189,987.03	72,468.80	140,718.74	74.1%	49,268
38201	Gastos de orden social y cultural	189,987.03	189,987.03	72,468.80	140,718.74	74.1%	49,268
383	Congresos y convenciones	65,287.63	335,287.63	194,186.71	299,227.52	366.4%	(173,940)
38301	Congresos y convenciones	65,287.63	335,287.63	194,186.71	299,227.52	366.4%	(173,940)
385	Gastos de Representación	52,184.12	52,184.12	15,628.90	42,261.41	81.0%	9,923
38501	Gastos de atención y promoción	52,184.12	52,184.12	15,628.90	42,261.41	81.0%	9,923
3900	Otros servicios generales	676,868.95	716,868.95	251,665.00	251,665.00	37.2%	425,194
392	Impuestos y derechos	676,868.95	676,868.95	213,330.00	213,330.00		463,539
39201	Impuestos y derechos	676,868.95	676,868.95	213,330.00	213,330.00		463,539
395	Penas, Multas, Accesorios y Actualizaciones	0.00	40,000.00	36,355.00	36,355.00		(3,645)
39501	Penas, Multas, Accesorios y Actualizaciones	0.00	40,000.00	36,355.00	36,355.00		(3,645)
5000	Bienes muebles, inmuebles e intangibles	955,365.00	155,365.00	25,377.74	135,137.40	14.1%	820,228


CVE. PARTIDA PRESUPUESTAL	DESCRIPCION	ASIGNACION ORIGINAL	ASIGNACION MODIFICADA	EJERCIDO EN EL TRIMESTRE	ACUMULADO		DIF. MODIFICADO/ EJERCIDO
					MONTO	%	
5100	Mobiliario y equipo de administración	818,765.00	818,765.00	25,377.74	102,144.54	12.5%	716,620
511	Muebles de oficina y estantería	52,500.00	52,500.00	2,865.20	2,865.20	5.5%	49,635
51101	Mobiliario	52,500.00	52,500.00	2,865.20	2,865.20	5.5%	49,635
515	Equipo de computo y de tecnologías de la información	456,477.50	456,477.50	5,713.54	53,447.54	11.7%	403,030
51501	Bienes informáticos	456,477.50	456,477.50	5,713.54	53,447.54	11.7%	403,030
519	Otros mobiliarios y equipos de administración	309,787.50	309,787.50	16,799.00	45,831.80	14.8%	263,956
51901	Equipo de administración	0.00	0.00	0.00	0.00		-
51902	Mobiliario y equipo para escuelas, laboratorios y talleres	309,787.50	309,787.50	16,799.00	45,831.80		263,956
5200	Mobiliario y equipo educacional y recreativo	30,000.00	30,000.00	0.00	12,750.86		17,249
521	Equipos y aparatos audiovisuales	30,000.00	30,000.00	0.00	12,750.86	42.5%	17,249
52101	Equipos y aparatos audiovisuales	30,000.00	30,000.00	0.00	12,750.86	42.5%	17,249
523	Cámaras fotográficas y de video	0.00	0.00	0.00	0.00		-
52301	Cámaras fotográficas y de video	0.00	0.00	0.00	0.00		-
5600	Maquinaria, otros equipos y herramientas	106,600.00	106,600.00	0.00	20,242.00	19.0%	86,358
561	Maquinaria y equipo agropecuario	95,600.00	95,600.00	0.00	0.00	0.0%	95,600
56101	Maquinaria y equipo agropecuario	95,600.00	95,600.00	0.00	0.00	0.0%	95,600
564	Sistemas de aire acondicionado, calefacción y refrigeración (industrial y comercial)	0.00	0.00	0.00	0.00		-
56401	Sistemas de aire acondicionado, calefacción y refrigeración (industrial y comercial)	0.00	0.00	0.00	0.00		-
565	Equipo de Comunicación y Telecomunicación	11,000.00	11,000.00	0.00	20,242.00	184.0%	(9,242)
56501	Equipo de Comunicación y Telecomunicación	11,000.00	11,000.00	0.00	20,242.00	184.0%	(9,242)

*[Handwritten signature]*

*[Large handwritten signature]*



Universidad Tecnológica  
del Sur de Sonora

## UNIVERSIDAD TECNOLÓGICA DEL SUR DE SONORA

DR. NORMAN E. BORLAUNG KM 14 S/N COL. VALLE DEL YAQUI,  
CD. DBREGON, SONORA, C.P. 85095

### POLITICAS PARA EL MANEJO DE FONDO DE CAJA CHICA

1. Se manejará un Fondo fijo de Caja de \$50,000.00 (Son: Cincuenta mil pesos 00/100 M.N.)
2. El fondo de Caja chica está destinado a cubrir gastos menores y urgentes, que no puedan ser liquidados con cheque
3. Todas las facturas que se paguen del fondo de caja chica deberán contener los requisitos fiscales y fecha reciente de expedición.
4. El fondo de caja chica se destinara únicamente para sufragar gastos menores.
5. El monto máximo de las facturas a pagar por medio del fondo de caja chica será de \$2,000.00 (Son: Dos mil Pesos 00/100 MN).
6. En toda salida de caja se deberá recabar vale firmado por la persona que recibe el efectivo, mismo que deberá estar previamente autorizado por el Director de Finanzas o encargado responsable en su caso
7. La reposición del fondo de caja chica se efectuara mediante entrega de facturas debidamente autorizadas cuyo importe se acreditara a cuenta del responsable del fondo.
8. Se realizará reposición de caja chica cuando no se cuente con efectivo suficiente para cubrir las necesidades y cada cierre de mes con el fin de que las facturas queden registradas en el mes que corresponda.
9. Se harán arqueos periódicos para cerciorarse del buen manejo del fondo, por el Jefe del Departamento y/o Director Administrativo
10. Se dará un margen de 5 días hábiles a las personas que se les entregue dinero del fondo de caja chica para comprobar gastos. De no cumplir se pasará a descuento por nomina todo lo que no se haya comprobado.
11. Las facturas que se presenten para reembolso de caja chica deberán estar selladas con la leyenda "Pagado con fondo revolvente"
12. En el caso de facturas de alimentos deberá especificarse claramente el nombre de los comensales, en las notas o facturas, motivo de la reunión, nombre y firma de quien autorizo el gasto.
13. No deberán pagarse de caja chica recibos de arrendamiento y honorarios con retención de ISR.
14. Los gastos deberán contar con la asignación de acuerdo al área que los origina.





Universidad Tecnológica  
del Sur de Sonora

## UNIVERSIDAD TECNOLÓGICA DEL SUR DE SONORA

DR. NORMAN E. BORLAUNG KM 14 S/N COL. VALLE DEL YAQUI,  
CD. OBREGON, SONORA, C.P. 85095.

### POLITICA DE COBRO

#### CONCEPTO DE COLEGIATURAS

Las siguientes políticas son establecidas para evitar el incremento en cuentas por cobrar, así como realizar una cobranza de los adeudos, por concepto de colegiaturas.

#### Antecedentes.

Debido a la situación económica del sector que atiende la universidad se implementaron dos formas de pago que a continuación se describen:

\*PAGO DE CONTADO: Dicho pago consiste en pagar la colegiatura en una sola exhibición.

• Inscripción de contado	\$ 2,200.00
• Programa Smart	\$ <u>450.00</u>
Pago de Contado	\$ 2,650.00

\*PAGO DIFERIDO: En el pago diferido se nombrará un responsable de hacer labor de cobranza por lo menos 3 días antes de la fecha de vencimiento de la mensualidad.

• Inscripción parcial y programa de Smart	\$ 880.00
• Programa Smart	\$ <u>250.00</u>
Pago Inicial	\$ 1,130.00
• 1er.Pago, mas programa SMRT	\$ 667.00
• 2do.Pago, mas programa SMRT	\$ 667.00
• 3er.Pago, mas programa SMRT	\$ <u>666.00</u>
Total:	\$ 3,130.00

\* Cuando un estudiante se presente para hacer el trámite para realizar su inscripción y no tenga el importe correspondiente para la misma, se procederá a realizar convenio de pago.

\*El convenio de pago será un compromiso que el estudiante adquirirá con la Universidad teniendo como plazo máximo el último día de clases del cuatrimestre en curso.

\*El responsable de cobranza, tendrá como responsabilidad realizar labor por lo menos 3 días antes de la fecha de vencimiento del convenio.

\*Aquellos alumnos que por alguna razón no hayan cumplido con el convenio al final del cuatrimestre en curso no podrán inscribirse si no han liquidado su adeudo.



Universidad Tecnológica  
del Sur de Sonora

## UNIVERSIDAD TECNOLÓGICA DEL SUR DE SONORA

DR. NORMAN E. BORLAUNG KM 14 S/N COL. VALLE DEL YAQUI,  
CD. OBREGON, SONORA, C.P. 85095

- \*Los alumnos que demuestren contar con beca de algún organismo se les realizará la inscripción con el compromiso de pagar una vez depositada la beca.
- \*El Director de Administración y Finanzas tendrá la facultad de liberar de los cargos monetarios a los estudiantes que se encuentren en una situación económica vulnerable.
- \*Cuando a un estudiante se le haya otorgado beca y no hayan cumplido con los pagos no se le podrá exentar el pago de ningún recargo por pago atrasado.
- \*Cuando el Director de Administración y Finanzas lo considere pertinente realizará un programa general para recuperar la cartera vencida, este programa se realizará según sea la situación.

*Como primera estrategia para recuperación de cartera vencida, se propone a esta Junta de Consejo su autorización para lanzar una convocatoria a los alumnos para que al día 30 de septiembre del presente se condonen los recargos correspondientes a adeudos anteriores.*