

**ACUERDOS DE LA CUADRIGÉSIMA SÉPTIMA SESIÓN DEL CONSEJO DIRECTIVO DE LA  
UNIVERSIDAD TECNOLÓGICA DEL SUR DE SONORA  
CD. OBREGÓN, SONORA A 09 DE SEPTIEMBRE DE 2015**

Acuerdos de Registro			
Código	Propuesta	Acuerdo tomado	Observaciones
47.1.150909	Se declara legalmente establecida la sesión.	APROBADO	
47.2.150909	Se aprueba el orden del día.	APROBADO	
47.3.150909	Se aprueba la omisión de la lectura del acta anterior.	APROBADO	
47.4.150909	Se aprueba el acta de la XLVI Sesión Ordinaria del Consejo Directivo	APROBADO	
47.5.150909	El Consejo Directivo se da por enterado y aprueba el informe de actividades relevantes académicas, de vinculación y de gestión administrativa, así como la situación financiera al 30 de junio de 2015, así mismo los estados financieros de acuerdo a la sección primera del Consejo Directivo, Art. 10 fracción III del decreto de creación de la Universidad Tecnológica del Sur de Sonora.	APROBADO	
47.6.150909	El Consejo se da por enterado del Informe del Comisario.	APROBADO	
47.7.150909	El Consejo Directivo aprueba el avance presupuestal al 30 de junio de 2015 por capítulo de gastos y partida presupuestal de acuerdo a la sección primera del Consejo Directivo, Art. 10 fracción III del Decreto de Creación de la Universidad Tecnológica del Sur de Sonora.	APROBADO	
47.8.150909	El Consejo Directivo aprueba presupuesto de Egresos por partida presupuestal al segundo trimestre del 2015 de acuerdo a la sección primera del consejo directivo, art. 10 fracción V Del Decreto De Creación De La Universidad Tecnológica Del Sur De Sonora.	APROBADO	

47.9.150909	El Consejo Directivo aprueba alta de activos por la cantidad de \$10,948.02. De acuerdo a los Artículos 25 fracciones I, VI y 52 fracción III de la Ley de Adquisiciones y Prestación de servicios, arrendamientos relacionados con Bienes Muebles de la Administración Pública Estatal.	APROBADO	
47.10.150909	El Consejo Directivo aprueba la extensión de tiempo de septiembre a diciembre para el pago de horario extendido para el cierre del ejercicio 2015 en virtud de los requerimientos del Sistema SACG.Net de Armonización Contable. La modalidad de pago será de forma quincenal por la cantidad de \$1,000.00 pesos para 4 personas: Ana Lilia Soto Apodaca, Elia Teresa Félix López, Yolanda Alejandra Cuen Ochoa y Rosario Mendoza López. Los egresos que genere el acuerdo, serán cubiertos de la partida de Ingresos Propios de acuerdo a la sección primera del Consejo Directivo, Art. 10 fracción IX y XIII, del Decreto de Creación de la Universidad Tecnológica del Sur de Sonora, dentro de las facultades y obligaciones del Consejo Directivo de la Universidad.	APROBADO	
47.11.150909	El Consejo Directivo aprueba y da su autorización para el uso de combustible de vehículos no oficiales para el ejercicio 2015, previo oficio de comisión autorizado, ya que la Universidad no cuenta con el parque vehicular suficiente para atender con calidad y pertinencia las funciones sustantivas de la misma. De acuerdo a la Sección Primera Art. 10, Fracción 1 del Decreto de Creación de la Universidad Tecnológica del Sur de Sonora, dentro de las facultades y obligaciones del Consejo Directivo de la Universidad.	APROBADO	
47.12.150909	El Consejo Directivo aprueba el pago de la previsión social para los ejercicios 2014 y 2015 de acuerdo al anteproyecto de presupuesto de egresos aprobado para esta Dependencia en virtud que ésta ha sido una prestación a las y los trabajadores desde el año 2003, aprobada por el Consejo Directivo como máxima autoridad de esta Universidad.	APROBADO	
47.13.150909	En base a los resultados que ha obtenido UTS bajo el modelo de la Triple Hélice (caso de éxito UTS Empresa Francesa Aeronáutica, Radiall) al aplicarse el modelo en alternancia Universidad-Empresa, poder replicarse como un modelo metodológico a seguir, todo lo anterior en base al convenio marco entre la SEP y COPARMEX. Para implementar planes	APROBADO	

	de estudios con currículas flexibles de alta calidad e innovación que permitan formar capital humano e incrementar así la productividad y competitividad de las empresas.		
--	---	--	--

## BALANCE GENERAL AL 30 DE JUNIO DE 2015

ACTIVO	%	PASIVO	%
<b>CIRCULANTE:</b>		<b>PROVEEDORES</b>	1.53%
CAJA	52,000	ACREEDORES DIVERSOS	14.10%
BANCOS	3,723,975	OTROS FONDOS DE TERCEROS EN G. <sup>(1)</sup>	2.16%
DEPOSITO DE FONDOS DE TEF	785,525	IMPUESTOS POR PAGAR	43.21%
INVERSIONES	4,452,328	DOCUMENTOS X PAGAR	0.00%
FIDEICOMISO	4,000		
CUENTAS X COBRAR	5,154,459	<b>TOTAL PASIVO</b>	61.00%
IVA PAGADO	0		
DEUDORES DIVERSOS	33,257		
	14,205,544		
<b>FIJO:</b>		<b>PATRIMONIO</b>	
TERRENOS	7,000,000	PATRIMONIO ADQUIRIDO	5.29%
EDIFICIOS	41,499,211	PATRIMONIO DONADO	78.55%
MOBILIARIO Y EQUIPO	40,482,524	RESULT. DE EJERC. ANTERIORES	-40.93%
DEPREC. ACUM. BIENES MUEBL	-667,440	RESULTADO DEL EJERCICIO	-4.89%
EQUIPO DE TRANSPORTE	732,502		
BIBLIOTECA	249,577		
	89,296,374	<b>TOTAL PATRIMONIO</b>	39.00%
<b>DIFERIDO:</b>		<b>TOTAL PASIVO + PATRIMONIO</b>	100.00%
ANTICIPO A PROVEEDORES	62,926		
GASTOS POR AMORTIZAR	0		
DEPOSITOS EN GARANTIA	97,934		
CONTRIBUCIONES A FAVOR	1,444		
	162,304		
<b>TOTAL ACTIVO</b>	<b>103,664,221</b>		

NOTAS:

<sup>(1)</sup> La cuenta de Acreedores Diversos esta integrada por varios rubros, como son Fondo de Retiro, Fondo de apoyo a la calidad, Recurso CAU, etc. se presenta desglose para conocimiento.

<sup>(2)</sup> A la fecha el entero de los impuestos retenidos sobre Sueldos se encuentran al corriente, el saldo es básicamente ISSSTESON de 2009, 2010, 2011, 2012, 2013, 2014 y 2015.

ING. HERMENEGILDO LAGARDA LEYVA  
RECTOR

ING. MARCO ANTONIO GONZÁLEZ VALENZUELA  
DIRECTOR DE ADMINISTRACIÓN Y FINANZAS

**ESTADO DE RESULTADOS  
DEL 1° DE ENERO AL 30 DE JUNIO DEL 2015**

**INGRESOS**

INGRESOS POR TRANSFERENCIA FEDERAL	11,304,864
INGRESOS POR TRANSFERENCIA ESTATAL	7,937,315
INGRESOS PROPIOS	<u>4,724,877</u>
	23,967,056

**EGRESOS**

SERVICIOS PERSONALES	20,752,203
MATERIALES Y SUMINISTROS	1,815,057
SERVICIOS GENERALES	6,229,908
BIENES MUEBLES E INMUEBLES	<u>229,758</u>

**RESULTADO DEL EJERCICIO**

	<u>29,026,926</u>
	<u><u>-5,059,870</u></u>

ING. HERMENEGILDO LAGARDA LEYVA  
RECTOR

ING. MARCO ANTONIO GONZÁLEZ VALENZUELA  
DIRECTOR DE ADMINISTRACIÓN Y FINANZAS

*(Handwritten signatures and initials in blue ink, including a large signature across the middle of the page and several smaller ones at the top and bottom right.)*

TRANSFERENCIAS PRESUPUESTALES ENTRE CAPITULO DE GASTO A JUNIO 2014

*[Handwritten signature]*

*[Handwritten signature]*

*[Handwritten signature]*

*[Handwritten signature]*

~~*[Large handwritten X mark]*~~

~~*[Handwritten signature]*~~

~~*[Handwritten signature]*~~

*[Handwritten signature]*

1

Sistema Estatal de Evaluación  
Estado Analítico del Ejercicio Presupuesto de Egresos  
Por Partida del Gasto  
UNIVERSIDAD TECNOLÓGICA DEL SUR DE SONORA  
del 1 de Abril al 30 de Junio de 2015  
(PESOS)

ETCA-II-09-A

TRIMESTRE: SEGUNDO DE 2015

Partida/Descripción	Ejercicio del Presupuesto	Egresos Aprobado Anual (1)	Ampliaciones/ (Reducciones) (2)	Egresos Modificados (3=1+2)	Egresos Devengado Anual (4)	Egresos Pagado Anual (5)	Egresos Devengado Trimestral (6)	Egresos Pagado Trimestral (7)	Subejercicio (8 = 3 + 4)	% Avance Anual (9 = 4/3)
1000	Servicios personales	21,227,617.46	0.00	21,227,617.46	14,754,959.78	14,754,959.78	7,676,019.48	7,676,019.48	6,472,657.48	69.81%
113	Sueldo base al personal permanente	18,966,797.58	-3,000,087.22	15,966,710.36	9,494,062.68	9,494,062.68	4,934,144.99	4,934,144.99	4,034,667.68	30.92%
11301	Sueldo	16,556,797.58	-3,000,087.22	13,556,710.36	9,494,062.68	9,494,062.68	4,934,144.99	4,934,144.99	4,034,144.99	66.42%
122	Sueldos base al personal eventual	1,869,455.23	1,639,079.39	3,499,534.62	3,499,534.62	3,499,534.62	1,840,388.42	1,840,388.42	0.00	62.89%
12201	Sueldos base al personal eventual	1,869,455.23	1,639,079.39	3,499,534.62	3,499,534.62	3,499,534.62	1,840,388.42	1,840,388.42	0.00	100.00%
164	Prestaciones contratuales	491,354.66	1,379,087.83	1,771,372.48	1,771,372.48	1,771,372.48	901,486.07	901,486.07	0.00	50.89%
16402	Cuotas para material eléctrico	0.00	399,471.86	399,471.86	399,471.86	399,471.86	195,104.02	195,104.02	0.00	100.00%
16409	Bono para discapacidad	491,354.66	1,059,136.97	1,490,500.62	1,490,500.62	1,490,500.62	740,122.05	740,122.05	0.00	100.00%
16417	Auxilio para desarrollo y capacitación	0.00	6,490.00	6,490.00	6,490.00	6,490.00	5,400.00	5,400.00	0.00	100.00%
2000	Materiales y suministros	1,896,666.07	9.00	1,896,666.07	1,471,904.43	1,471,904.43	768,678.88	768,678.88	109,646.64	93.06%
211	Materiales, útiles y equipos menores de oficina	233,140.60	-70,000.00	163,140.60	117,623.40	117,623.40	70,528.77	70,528.77	46,617.46	72.10%
21101	Materiales, útiles y equipos menores de oficina	233,140.60	-70,000.00	163,140.60	117,623.40	117,623.40	70,528.77	70,528.77	46,617.46	72.10%
214	Materiales, útiles y equipos menores de tecnologías de la información y telecomunicaciones	183,265.60	-196,000.00	8,264.40	87,414.66	87,414.66	19,265.84	19,265.84	26,890.92	68.96%
21401	Materiales y útiles para el procesamiento de equipos y sistemas informáticos	183,265.60	-196,000.00	8,264.40	87,414.66	87,414.66	19,265.84	19,265.84	26,890.92	68.96%
216	Material de limpieza	87,387.02	0.00	87,387.02	57,414.66	57,414.66	19,265.84	19,265.84	26,890.92	68.96%
21601	Material de limpieza	87,387.02	0.00	87,387.02	57,414.66	57,414.66	19,265.84	19,265.84	26,890.92	68.96%
217	Materiales y útiles de enseñanza	388,000.00	42,000.00	430,000.00	175,603.92	175,603.92	92,814.64	92,814.64	1,783.10	99.01%
21701	Materiales educativos	388,000.00	42,000.00	430,000.00	175,603.92	175,603.92	92,814.64	92,814.64	1,783.10	99.01%
221	Productos alimenticios para personas en actividades	510,080.40	-50,000.00	460,080.40	431,568.36	431,568.36	264,877.67	264,877.67	38,573.58	93.79%
22101	Productos alimenticios para el personal en las actividades	510,080.40	-50,000.00	460,080.40	431,568.36	431,568.36	264,877.67	264,877.67	38,573.58	93.79%
228	Combustibles, lubricantes y aditivos	149,411.11	75,000.00	224,411.11	224,411.11	224,411.11	116,311.19	116,311.19	1,002.96	99.64%
22801	Combustibles	149,411.11	75,000.00	224,411.11	224,411.11	224,411.11	116,311.19	116,311.19	1,002.96	99.64%
294	Repuestos y accesorios menores de equipo de cómputo y tecnologías de la información	12,296.00	23,000.00	35,296.00	29,963.69	29,963.69	16,435.64	16,435.64	6,431.33	84.96%
29401	Repuestos y accesorios menores de equipo de cómputo y tecnologías de la información	12,296.00	23,000.00	35,296.00	29,963.69	29,963.69	16,435.64	16,435.64	6,431.33	84.96%
3000	Servicios Generales	2,879,061.09	6.00	2,879,067.09	2,449,940.73	2,449,940.73	1,469,408.42	1,469,408.42	963,458.27	86.99%
311	Energía eléctrica	1,460,000.00	-350,000.00	1,110,000.00	366,439.06	366,439.06	251,890.00	251,890.00	844,572.86	28.62%
31102	Carga eléctrica a escuelas	1,460,000.00	-350,000.00	1,110,000.00	366,439.06	366,439.06	251,890.00	251,890.00	844,572.86	28.62%
314	Telefonía tradicional	34,650.90	80,000.00	114,650.90	32,386.34	32,386.34	34,221.26	34,221.26	42,244.98	43.41%
31401	Telefonía tradicional	34,650.90	80,000.00	114,650.90	32,386.34	32,386.34	34,221.26	34,221.26	42,244.98	43.41%
317	Servicios de acceso a internet, redes y procesamiento de información	170,000.00	160,000.00	330,000.00	246,066.67	246,066.67	87,676.10	87,676.10	71,134.63	77.77%
31701	Servicios de acceso a internet, redes y procesamiento de información	170,000.00	160,000.00	330,000.00	246,066.67	246,066.67	87,676.10	87,676.10	71,134.63	77.77%
326	Arrendamiento de equipo de transporte	1,234,461.00	20,762.00	1,255,223.00	1,793,923.92	1,793,923.92	1,094,623.06	1,094,623.06	1,637.66	99.91%
32601	Arrendamiento de equipo de transporte	1,234,461.00	20,762.00	1,255,223.00	1,793,923.92	1,793,923.92	1,094,623.06	1,094,623.06	1,637.66	99.91%
33101	Servicios legales, de contabilidad, auditorías y relacionados	899,258.72	-421,236.00	478,022.72	17,748.00	17,748.00	17,748.00	17,748.00	490,272.72	3.71%
35001	Servicios de limpieza y manejo de desechos	685,674.48	-100,000.00	585,674.48	210,364.70	210,364.70	118,470.70	118,470.70	205,208.72	41.61%
376	Vídeos en el extranjero	0.00	21,238.00	21,238.00	21,238.00	21,238.00	21,238.00	21,238.00	9.00	100.00%
37601	Vídeos en el extranjero	0.00	21,238.00	21,238.00	21,238.00	21,238.00	21,238.00	21,238.00	9.00	100.00%
TOTAL del Gasto		26,497,126.63	0.00	26,497,126.63	18,666,804.34	18,666,804.34	9,904,008.70	9,904,008.70	7,641,161.69	71.27%

### ALTAS DE ACTIVOS

*[Handwritten signature]*  
*[Handwritten signature]*  
*[Handwritten signature]*

### RECURSOS PROPIOS

DESCRIPCION		IMPORTE
1 EQUIPO DE COMPUTO	ACADEMIAS	8,890.18
1 MONITOR	SERVICIOS ESCOLARES	2,057.84
		<u>10,948.02</u>

*[Handwritten signature]*

~~*[Large handwritten X mark]*~~


*[Handwritten signature]*

*[Handwritten signature]*

*[Handwritten signature]*



**APROBACIÓN DE PRESUPUESTO DE EGRESOS  
POR PARTIDA PRESUPUESTAL  
AL SEGUNDO TRIMESTRE 2015**



Sistema Estatal de Evaluación  
Estado Analítico del Ejercicio Presupuesto de Egresos  
Por Partida del Gasto

ETCA-3-09-A

UNIVERSIDAD TECNOLÓGICA DEL SUR DE SONORA - BIMESTRE: PRIMERO 2015  
del 1 de Abril al 30 de Junio de 2015  
(PESOS)

Partida/Descripción	Egresos Aprobado Anual (1)	Ampliaciones (Reducciones) (2)	Egresos Modificado Anual (3=1+2)	Egresos Devengado Anual (4)	Egresos Pagado Anual (5)	Egresos Devengado Trimestral (6)	Egresos Pagado Trimestral (7)	Subejercicio (8 = 3 - 4)	% Avance Anual (9= 4/3)
1000 Servicios personales	39,617,226.04	0.00	39,617,226.04	26,782,202.76	17,960,428.82	16,723,231.42	9,316,814.39	16,368,023.34	27.40%
1199 Remuneraciones al personal de carácter permanente	20,026,199.58	0.00	20,026,199.58	19,212,575.38	10,213,578.38	9,204,842.70	5,294,842.70	9,813,624.20	35.44%
113 Sueldo base al personal permanente	20,026,199.58	0.00	20,026,199.58	19,212,575.38	10,213,578.38	9,204,842.70	5,294,842.70	9,813,624.20	35.44%
11301 Sueldos	19,356,787.50	0.00	19,356,787.50	9,464,052.00	9,464,052.00	4,034,144.99	4,034,144.99	9,472,744.99	30.93%
11303 Remuneraciones Diferidas	0.00	0.00	0.00	0.00	0.00	0.00	0.00	0.00	0.00%
11307 Ayuda para habitación	1,069,402.00	0.00	1,069,402.00	728,522.76	728,522.76	303,697.71	303,697.71	340,879.32	68.12%
11308 Ayuda para despensa	0.00	0.00	0.00	0.00	0.00	0.00	0.00	0.00	0.00%
1200 Remuneraciones al personal de carácter transitorio	2,168,419.23	0.00	2,168,419.23	3,070,624.62	3,376,634.62	1,905,278.42	1,903,278.42	-1,463,299.29	47.67%
121 Honorarios asimilables a salarios	298,993.00	0.00	298,993.00	71,896.00	71,090.00	64,890.00	64,890.00	227,870.00	35.71%
12101 Honorarios	298,993.00	0.00	298,993.00	71,896.00	71,090.00	64,890.00	64,890.00	227,870.00	33.78%
122 Sueldos base al personal eventual	1,669,466.23	0.00	1,669,466.23	3,486,534.62	3,469,534.62	1,940,388.42	1,640,388.42	-1,633,079.39	96.45%
12201 Sueldos base al personal eventual	1,669,466.23	0.00	1,669,466.23	3,486,534.62	3,469,534.62	1,940,388.42	1,640,388.42	-1,633,079.39	97.20%
1300 Remuneraciones adicionales y especiales	8,196,789.21	0.00	8,196,789.21	309,634.48	309,634.48	186,549.91	186,549.91	4,900,134.81	3.05%
131 Premias por años de servicios efectivos prestados	999,585.48	0.00	999,585.48	209,880.75	399,890.75	144,677.52	144,677.52	309,804.73	34.13%
13101 Premias y acreditaciones por años de servicio efectivos prestados al personal	599,693.40	0.00	599,693.40	209,880.75	399,890.75	144,677.52	144,677.52	309,804.73	48.34%
132 Premias de vejeciones, dominical y gratificación de fin de año	4,910,103.73	0.00	4,910,103.73	18,753.62	16,743.85	9,172.39	11,172.39	4,499,260.88	8.25%
13201 Prima vacacional	1,521,297.72	0.00	1,521,297.72	2,516.33	2,516.33	1,474.83	1,474.83	1,530,781.30	0.17%
13202 Gratificación por fin de año	2,988,806.01	0.00	2,988,806.01	17,237.32	17,237.32	9,997.56	9,997.56	2,971,368.60	0.59%
1400 Seguridad Social	6,438,976.24	0.00	6,438,976.24	2,776,485.08	0.00	1,464,726.00	0.00	2,662,487.16	25.83%
141 Aportaciones de seguridad social	6,438,976.24	0.00	6,438,976.24	2,776,485.08	0.00	1,464,726.00	0.00	2,662,487.16	26.89%
14101 Cuotas por servicio médico del ISSSTEBSON	5,047,449.96	0.00	5,047,449.96	2,538,607.00	0.00	1,270,207.58	0.00	2,599,042.87	50.29%
14102 Cuotas por seguro de vida al ISSSTEBSON	427.38	0.00	427.38	212.56	0.00	198.02	0.00	214.89	48.19%
14103 Cuotas por seguro de retiro al ISSSTEBSON	7,206.40	0.00	7,206.40	3,587.32	0.00	1,783.60	0.00	3,619.20	49.78%
14104 Aportación para préstamos a corto plazo	0.00	0.00	0.00	0.00	0.00	0.00	0.00	0.00	0.00%
14105 Otras prestaciones de seguridad social	383,992.00	0.00	383,992.00	234,387.80	0.00	132,026.50	0.00	149,804.20	60.90%
144 Aportaciones para seguros	0.00	0.00	0.00	0.00	0.00	0.00	0.00	0.00	0.00%
14403 Otras cuotas de seguros colectivos	0.00	0.00	0.00	0.00	0.00	0.00	0.00	0.00	0.00%
1500 Otras prestaciones sociales y económicas	6,273,845.79	0.00	6,273,845.79	3,882,873.22	3,867,284.42	1,952,534.39	1,854,943.32	2,398,972.98	31.38%
151 Cuotas para Fondo de Ahorro y Fondo de Trabajo	2,520,375.42	0.00	2,520,375.42	1,173,069.14	1,173,069.14	688,482.99	588,482.99	1,347,266.28	25.35%
15101 Aportaciones al fondo de ahorro de los trabajadores	2,520,375.42	0.00	2,520,375.42	1,173,069.14	1,173,069.14	688,482.99	588,482.99	1,347,266.28	46.54%
152 Indemnizaciones	0.00	0.00	0.00	0.00	0.00	0.00	0.00	0.00	0.00%
15202 Pago de Liquidaciones	0.00	0.00	0.00	0.00	0.00	0.00	0.00	0.00	0.00%
153 Prestaciones y Haberes de retiro	39,393.92	0.00	39,393.92	16,278.80	0.00	7,691.07	0.00	18,072.12	25.34%
15302 Pensiones y jubilaciones decretadas por el ejecutivo	39,393.92	0.00	39,393.92	16,278.80	0.00	7,691.07	0.00	15,072.12	50.34%

Partida/Descripción	Egresos Aprobado Anual (1)	Aplicaciones/ Reducciones (2)	Egresos Modificado Anual (3=1+2)	Egresos Devengado Anual (4)	Egresos Pagado Anual (5)	Egresos Devengado Trimestral (6)	Egresos Pagado Trimestral (7)	Subejercicio (8 = 3 - 4)	% Avance Anual (9 = 4/3)
184 Prestaciones contractuales	3,638,119.44	0.00	3,638,119.44	3,693,279.28	2,023,725.20	1,345,640.32	1,365,840.93	945,344.16	37.33%
15402 Cuotas para estudiantado	0.00	0.00	0.00	305,471.88	305,471.88	155,164.02	155,164.02	-305,471.88	#DIV/0!
15400 Bono para discapacidad	401,264.65	0.00	401,264.65	1,490,500.65	3,460,500.65	740,522.05	740,522.05	-1,059,135.97	303.88%
15410 Apoyo para cuidado de personas	1,852,169.51	0.00	1,852,169.51	0.00	0.00	0.00	0.00	1,852,169.51	0.00%
15413 Ayuda para guardería a niños trabajadores	86,672.00	0.00	86,672.00	14,094.00	14,094.00	6,174.00	6,174.00	71,678.00	17.20%
15417 Apoyo para desarrollo y capacitación	0.00	0.00	0.00	5,490.00	5,490.00	5,490.00	5,490.00	-5,490.00	#DIV/0!
15419 Ayuda para servicio de transporte	1,296,027.20	0.00	1,296,027.20	967,428.80	907,408.98	407,880.45	407,880.45	291,014.48	63.26%
155 Apoyo a la Capacitación de los Servidores	0.00	0.00	0.00	0.00	0.00	0.00	0.00	0.00	0.00%
15501 Apoyo a la Capacitación	0.00	0.00	0.00	0.00	0.00	0.00	0.00	0.00	0.00%
159 Otras prestaciones sociales y económicas	84,099.06	0.00	84,099.06	710.66	750.00	750.00	750.00	63,258.00	6.89%
15901 Otras prestaciones	84,099.06	0.00	84,099.06	710.66	750.00	750.00	750.00	63,258.00	6.89%
2000 Materiales y suministros	1,871,416.37	0.00	1,871,416.37	1,626,448.97	1,626,448.57	816,389.95	816,389.95	295,170.48	64.94%
2199 Materiales de administración, emisión de documentos y artículos oficiales	578,814.48	0.00	578,814.48	786,185.68	786,185.68	380,254.40	380,254.40	192,947.83	86.32%
211 Materiales, útiles y equipos menores de oficina	233,140.96	0.00	233,140.96	117,623.40	117,623.40	70,525.77	70,525.77	115,917.46	58.49%
21101 Materiales y útiles de oficina	233,140.96	0.00	233,140.96	117,623.40	117,623.40	70,525.77	70,525.77	115,917.46	58.49%
212 Materiales y útiles de impresión y reproducción	48,066.00	0.00	48,066.00	0.00	0.00	0.00	0.00	48,066.00	0.00%
21201 Materiales y útiles de impresión y reproducción	48,066.00	0.00	48,066.00	0.00	0.00	0.00	0.00	48,066.00	0.00%
214 Materiales, útiles y equipos menores de tecnologías de la información y comunicaciones	183,385.66	0.00	183,385.66	57,416.68	87,416.68	19,205.84	19,205.84	126,895.92	31.33%
21401 Materiales y útiles para el procesamiento de equipos y bienes informáticos	183,385.66	0.00	183,385.66	57,416.68	87,416.68	19,205.84	19,205.84	126,895.92	31.33%
215 Material impreso e información digital	30,000.00	0.00	30,000.00	0.00	0.00	0.00	0.00	30,000.00	0.00%
21501 Material para informática	30,000.00	0.00	30,000.00	0.00	0.00	0.00	0.00	30,000.00	0.00%
216 Material de impreza	97,287.02	0.00	97,287.02	175,603.92	175,603.92	92,514.64	92,514.64	-78,249.90	168.37%
21601 Material de impreza	97,287.02	0.00	97,287.02	175,603.92	175,603.92	92,514.64	92,514.64	-78,249.90	168.37%
217 Materiales y útiles de enseñanza	395,069.00	0.00	395,069.00	435,523.66	435,523.66	187,968.23	187,968.23	-40,523.66	118.26%
21701 Materiales educativos	395,069.00	0.00	395,069.00	435,523.66	435,523.66	187,968.23	187,968.23	-40,523.66	118.26%
220 Alimentos y utensilios	910,134.78	0.00	910,134.78	431,548.88	431,548.88	254,577.57	254,577.57	78,573.93	84.69%
221 Productos alimenticios para personal en las instalaciones	910,134.78	0.00	910,134.78	431,548.88	431,548.88	254,577.57	254,577.57	78,573.93	84.69%
22101 Alimentos para el personal en las instalaciones	910,134.78	0.00	910,134.78	431,548.88	431,548.88	254,577.57	254,577.57	78,573.93	84.69%
223 Utensilios para el servicio de alimentación	44.20	0.00	44.20	42.00	42.00	0.00	0.00	2.20	94.85%
22301 Utensilios para el servicio de alimentación	44.20	0.00	44.20	42.00	42.00	0.00	0.00	2.20	94.85%
2400 Materiales y artículos de construcción y de reparación	197,892.02	0.00	197,892.02	139,546.54	139,546.54	44,987.22	44,987.22	50,345.48	70.92%
241 Predioses minerales no metálicos	0.00	0.00	0.00	0.00	0.00	0.00	0.00	0.00	0.00%
24101 Productos minerales no metálicos	0.00	0.00	0.00	0.00	0.00	0.00	0.00	0.00	0.00%
246 Material eléctrico y electrónico	0.00	0.00	0.00	0.00	0.00	0.00	0.00	0.00	0.00%
24601 Material eléctrico y electrónico	0.00	0.00	0.00	0.00	0.00	0.00	0.00	0.00	0.00%
248 Materiales complementarios	197,892.02	0.00	197,892.02	139,546.54	139,546.54	44,987.22	44,987.22	50,345.48	70.92%
24801 Materiales complementarios	197,892.02	0.00	197,892.02	139,546.54	139,546.54	44,987.22	44,987.22	50,345.48	70.92%
2500 Productos químicos, farmacéuticos y de laboratorio	15,000.00	0.00	15,000.00	10,485.56	10,485.56	3,203.55	3,203.55	4,514.44	63.90%
2501 Medicinas y productos farmacéuticos	15,000.00	0.00	15,000.00	10,485.56	10,485.56	3,203.55	3,203.55	4,514.44	63.90%
254 Materiales, accesorios y suministros médicos	0.00	0.00	0.00	0.00	0.00	0.00	0.00	0.00	0.00%
25401 Materiales, accesorios y suministros médicos	0.00	0.00	0.00	0.00	0.00	0.00	0.00	0.00	0.00%
268 Combustibles, lubricantes y aditivos	149,411.11	0.00	149,411.11	223,368.18	223,368.18	115,311.19	115,311.19	-73,957.99	149.59%
26101 Combustibles	149,411.11	0.00	149,411.11	223,368.18	223,368.18	115,311.19	115,311.19	-73,957.99	149.59%
26102 Lubricantes y aditivos	0.00	0.00	0.00	0.00	0.00	0.00	0.00	0.00	0.00%
2700 Vestuarios, hilos, prendas de producción y artículos deportivos	42,000.00	0.00	42,000.00	0.00	0.00	0.00	0.00	42,000.00	0.00%
271 Vestuario y uniformas	0.00	0.00	0.00	0.00	0.00	0.00	0.00	0.00	0.00%
27101 Vestuario y uniformas	0.00	0.00	0.00	0.00	0.00	0.00	0.00	0.00	0.00%
272 Prendas de seguridad y protección personal	42,000.00	0.00	42,000.00	0.00	0.00	0.00	0.00	42,000.00	0.00%









Partida/Descripción	Ejercicio del Presupuesto	Egresos Aprobado Anual (1)	Aplicaciones (Reducciones) (2)	Egresos Modificado Anual (3=1+2)	Egresos Devengado Anual (4)	Egresos Pagado Anual (5)	Egresos Devengado Trimestral (6)	Egresos Pagado Trimestral (7)	Subejercicio (8 = 3 - 4)	% Avance Anual (9 = 4/3)
27201	Ventas de seguridad y protección personal	0.00		0.00						
273	Artículos deportivos	42,000.00	0.00	42,000.00	0.00	0.00	0.00	0.00	42,000.00	0.00%
27301	Artículos deportivos	42,000.00	0.00	42,000.00	0.00	0.00	0.00	0.00	42,000.00	0.00%
2800	Herramientas, refacciones y accesorios menores	28,375.00	0.00	28,375.00	35,331.13	35,331.13	16,435.64	16,435.64	-6,856.13	124.51%
281	Herramientas menores	15,800.00	0.00	15,800.00	5,387.44	5,387.44	0.00	0.00	10,812.56	33.99%
28101	Herramientas menores	15,800.00	0.00	15,800.00	5,387.44	5,387.44	0.00	0.00	10,812.56	33.99%
282	Refacciones y accesorios menores de edificios	0.00	0.00	0.00	0.00	0.00	0.00	0.00	0.00	
28201	Refacciones y accesorios menores de edificios	0.00	0.00	0.00	0.00	0.00	0.00	0.00	0.00	
283	Refacciones y accesorios menores de mobiliario y equipo de administración, educacional y recreativo	0.00	0.00	0.00	0.00	0.00	0.00	0.00	0.00	
28301	Refacciones y accesorios menores de mobiliario y equipo de administración, educacional y recreativo	0.00	0.00	0.00	0.00	0.00	0.00	0.00	0.00	
284	Refacciones y accesorios menores de equipo de computo y tecnologías de la información	12,395.00	0.00	12,395.00	29,943.69	29,943.69	18,432.64	18,432.64	-17,508.89	241.34%
28401	Refacciones y accesorios menores de equipo de computo y tecnologías de la información	12,395.00	0.00	12,395.00	29,943.69	29,943.69	18,432.64	18,432.64	-17,508.89	241.34%
3000	Servicios generales	10,857,463.56	0.00	10,857,463.56	4,873,050.85	4,873,050.85	2,387,547.66	2,387,547.66	5,784,412.74	45.23%
3100	Servicios básicos	1,679,400.00	0.00	1,679,400.00	659,472.15	659,472.15	352,028.56	352,028.56	1,019,937.46	39.27%
311	Energía eléctrica	1,450,000.00	0.00	1,450,000.00	355,428.00	355,428.00	231,500.00	231,500.00	1,694,972.00	24.85%
31102	Energía eléctrica a escuelas	1,450,000.00	0.00	1,450,000.00	355,428.00	355,428.00	231,500.00	231,500.00	1,694,972.00	24.85%
314	Telefonía tradicional	24,000.00	0.00	24,000.00	32,385.34	32,385.34	24,221.26	24,221.26	-7,766.34	331.65%
31401	Telefonía tradicional	24,000.00	0.00	24,000.00	32,385.34	32,385.34	24,221.26	24,221.26	-7,766.34	331.65%
315	Telefonía celular	18,000.00	0.00	18,000.00	8,714.66	8,714.66	4,509.89	4,509.89	9,386.90	48.41%
31501	Telefonía celular	18,000.00	0.00	18,000.00	8,714.66	8,714.66	4,509.89	4,509.89	9,386.90	48.41%
316	Servicios de Telecomunicaciones y Satelitales	0.00	0.00	0.00	0.00	0.00	0.00	0.00	0.00	
31601	Servicios de Telecomunicaciones y Satelitales	0.00	0.00	0.00	0.00	0.00	0.00	0.00	0.00	
317	Servicios de acceso a Internet, redes y procesamiento de información	170,900.00	0.00	170,900.00	246,385.47	246,385.47	87,876.10	87,876.10	-78,665.47	146.33%
31701	Servicios de acceso a internet, redes y procesamiento de información	170,900.00	0.00	170,900.00	246,385.47	246,385.47	87,876.10	87,876.10	-78,665.47	146.33%
318	Servicios postales y telegráficos	16,800.00	0.00	16,800.00	14,079.34	14,079.34	3,881.20	3,881.20	2,738.66	83.81%
31801	Servicio postal	16,800.00	0.00	16,800.00	14,079.34	14,079.34	3,881.20	3,881.20	2,738.66	83.81%
3200	Servicio de arrendamiento	1,843,877.86	0.00	1,843,877.86	1,893,178.13	1,846,178.13	1,130,332.84	1,130,332.84	23,698.67	96.74%
323	Arrendamiento de mobiliario y equipo de administración, educacional y recreativo	328,835.00	0.00	328,835.00	70,874.21	70,874.21	30,626.76	30,626.76	257,161.79	21.81%
32301	Arrendamiento de muebles, maquinaria y equipo	328,835.00	0.00	328,835.00	70,874.21	70,874.21	30,626.76	30,626.76	257,161.79	21.81%
323	Arrendamiento de equipo de transporte	1,234,461.00	0.00	1,234,461.00	1,792,323.92	1,792,323.92	1,094,523.08	1,094,523.08	-548,462.92	144.43%
32301	Arrendamiento de equipo de transporte	1,234,461.00	0.00	1,234,461.00	1,792,323.92	1,792,323.92	1,094,523.08	1,094,523.08	-548,462.92	144.43%
324	Arrendamiento maquinaria, otros equipos y herramientas	5,286.86	0.00	5,286.86	486,072.15	486,072.15	136,188.86	136,188.86	1,645,265.03	21.79%
32401	Arrendamiento maquinaria, otros equipos y herramientas	5,286.86	0.00	5,286.86	486,072.15	486,072.15	136,188.86	136,188.86	1,645,265.03	21.79%
327	Arrendamiento de activos intangibles	0.00	0.00	0.00	0.00	0.00	0.00	0.00	0.00	
32701	Patentes, patentes y otros	0.00	0.00	0.00	0.00	0.00	0.00	0.00	0.00	
32701	Patentes, patentes y otros	315,000.00	0.00	315,000.00	0.00	0.00	0.00	0.00	315,000.00	0.00%
3300	Servicios profesionales, científicos, técnicos y otros servicios	2,104,157.16	0.00	2,104,157.16	486,072.15	486,072.15	136,188.86	136,188.86	1,645,265.03	21.79%
331	Servicios legales, de contabilidad, auditorías y relacionados	896,268.72	0.00	896,268.72	17,746.00	17,746.00	17,746.00	17,746.00	881,510.72	1.97%
33101	Servicios legales, de contabilidad, auditorías y relacionados	896,268.72	0.00	896,268.72	17,746.00	17,746.00	17,746.00	17,746.00	881,510.72	1.97%
332	Servicios de consultoría administrativa, procesos, técnicas y tecnologías de la información	238,866.99	0.00	238,866.99	119,400.00	119,400.00	0.00	0.00	119,466.99	58.13%
33201	Servicios de consultoría	238,866.99	0.00	238,866.99	119,400.00	119,400.00	0.00	0.00	119,466.99	58.13%
33302	Servicios de capacitación	127,950.00	0.00	127,950.00	20,420.00	20,420.00	13,000.00	13,000.00	107,530.00	15.96%
33401	Servicios de capacitación	127,950.00	0.00	127,950.00	20,420.00	20,420.00	13,000.00	13,000.00	107,530.00	15.96%
334	Servicios de capacitación	372,760.85	0.00	372,760.85	158,968.79	158,968.79	14,013.54	14,013.54	213,882.06	42.63%
33401	Servicios de capacitación	372,760.85	0.00	372,760.85	158,968.79	158,968.79	14,013.54	14,013.54	213,882.06	42.63%
33502	Impresiones y publicaciones oficiales	372,760.85	0.00	372,760.85	158,968.79	158,968.79	14,013.54	14,013.54	213,882.06	42.63%

Partida/Descripción	Ejercicio del Presupuesto	Egresos Aprobado Anual (1)	Aplicaciones (Reducciones) (2)	Egresos Modificado Anual (3=1+2)	Egresos Devengado Anual (4)	Egresos Pagado Anual (5)	Egresos Devengado Trimestral (6)	Egresos Pagado Trimestral (7)	Subejercicio (8 = 3 - 4)	% Avance Anual (9= 4/3)
33000 Lecciones, congresos y convocatorias.		0.00	0.00	0.00	0.00	0.00	0.00	0.00	0.00	0.00%
330 Servicios de vigilancia		466,187.61	0.00	466,187.61	142,885.34	142,095.36	94,419.36	94,419.36	324,092.25	39.48%
33007 Servicios de vigilancia		466,187.61	0.00	466,187.61	142,095.36	142,095.36	94,419.36	94,419.36	324,092.25	39.48%
336 Integridad		0.00	0.00	0.00	0.00	0.00	0.00	0.00	0.00	0.00%
33600 Servicios integrados		0.00	0.00	0.00	0.00	0.00	0.00	0.00	0.00	0.00%
3400 Servicios financieros, bancarios y comerciales		288,206.00	0.00	288,206.00	195,207.46	195,207.46	34,474.02	34,474.02	126,912.88	54.46%
347 Servicios financieros y bancarios		176,298.00	0.00	176,298.00	138,476.35	138,476.35	24,474.02	24,474.02	30,723.65	77.46%
34701 Servicios financieros y bancarios		176,298.00	0.00	176,298.00	138,476.35	138,476.35	24,474.02	24,474.02	30,723.65	77.46%
348 Seguros de responsabilidad patrimonial y fianzas		84,000.00	0.00	84,000.00	0.00	0.00	0.00	0.00	84,000.00	0.00%
34801 Seguros de responsabilidad patrimonial y fianzas		84,000.00	0.00	84,000.00	0.00	0.00	0.00	0.00	84,000.00	0.00%
349 Seguros de bienes patrimoniales		35,800.00	0.00	35,800.00	16,811.05	16,811.05	0.00	0.00	6,188.88	75.24%
34901 Seguros de bienes patrimoniales		35,800.00	0.00	35,800.00	16,811.05	16,811.05	0.00	0.00	6,188.88	75.24%
34F Pólizas y Manobras		0.00	0.00	0.00	0.00	0.00	0.00	0.00	0.00	0.00%
34F01 Pólizas y Manobras		0.00	0.00	0.00	0.00	0.00	0.00	0.00	0.00	0.00%
3500 Servicios de instalación, reparación, mantenimiento y conservación		2,667,793.70	0.00	2,667,793.70	865,954.75	866,684.79	253,934.32	253,934.32	1,852,175.86	42.09%
351 Conservación y mantenimiento menor de inmuebles		897,887.22	0.00	897,887.22	435,745.22	436,745.22	96,278.99	96,278.99	281,942.80	62.45%
35101 Mantenimiento y conservación de inmuebles		897,887.22	0.00	897,887.22	435,745.22	436,745.22	96,278.99	96,278.99	281,942.80	62.45%
352 Instalación, reparación y mantenimiento de mobiliario y equipo de administración, educacional y recreativo		286,412.00	0.00	286,412.00	2,552.00	2,552.00	0.00	0.00	281,942.00	0.87%
35201 Mantenimiento y conservación de mobiliario y equipo		42,287.00	0.00	42,287.00	2,552.00	2,552.00	0.00	0.00	281,942.00	0.00%
35202 Mantenimiento y conservación de áreas deportivas		244,235.00	0.00	244,235.00	0.00	0.00	0.00	0.00	281,942.00	0.00%
353 Instalación, reparación y mantenimiento de equipo de computo y tecnología de la información		94,930.00	0.00	94,930.00	0.00	0.00	0.00	0.00	94,930.00	0.00%
35301 Instalaciones		0.00	0.00	0.00	0.00	0.00	0.00	0.00	0.00	0.00%
35302 Mantenimiento y conservación de bienes informáticos		94,930.00	0.00	94,930.00	0.00	0.00	0.00	0.00	94,930.00	0.00%
355 Reparación y mantenimiento de equipo de transporte		181,500.00	0.00	181,500.00	116,987.44	116,987.44	40,395.37	40,395.37	64,502.56	64.40%
35501 Mantenimiento y conservación de equipo de transporte		181,500.00	0.00	181,500.00	116,987.44	116,987.44	40,395.37	40,395.37	64,502.56	64.40%
357 Instalación, reparación y mantenimiento de maquinaria, otros equipos y herramientas		192,787.00	0.00	192,787.00	95,925.33	99,925.33	26,223.51	26,223.51	92,891.67	51.83%
35701 Mantenimiento y conservación de maquinaria y equipo		192,787.00	0.00	192,787.00	95,925.33	99,925.33	26,223.51	26,223.51	92,891.67	51.83%
358 Servicios de limpieza y manejo de desechos		605,574.48	0.00	605,574.48	219,364.78	219,364.78	118,476.75	118,476.75	395,209.72	34.74%
35801 Servicios de limpieza y manejo de desechos		605,574.48	0.00	605,574.48	219,364.78	219,364.78	118,476.75	118,476.75	395,209.72	34.74%
359 Servicios de jardinería y fumigación		8.86	0.00	8.86	0.00	0.00	0.00	0.00	8.86	34.39%
35901 Servicios de jardinería y fumigación		8.86	0.00	8.86	0.00	0.00	0.00	0.00	8.86	34.39%
3600 Servicios de comunicación social y publicidad		3.00	0.00	3.00	0.00	0.00	0.00	0.00	3.00	0.00%
36000 Difusión por radio, televisión y otros medios de mensajes comerciales para promover la venta de bienes o servicios		3.00	0.00	3.00	0.00	0.00	0.00	0.00	3.00	0.00%
360000 Difusión por radio, televisión y otros medios de mensajes comerciales para promover la venta de bienes o servicios		3.00	0.00	3.00	0.00	0.00	0.00	0.00	3.00	0.00%
36201 Difusión por radio, televisión y otros medios de mensajes comerciales para promover la venta de bienes o servicios		0.00	0.00	0.00	0.00	0.00	0.00	0.00	0.00	0.00%
3700 Servicios de traslado y viáticos		1,108,348.13	0.00	1,108,348.13	412,185.25	412,185.25	264,524.12	264,524.12	888,154.88	37.44%
371 Pasajes aéreos		448,538.13	0.00	448,538.13	196,169.08	196,169.08	91,339.96	91,339.96	310,381.86	20.49%
37101 Pasajes aéreos		448,538.13	0.00	448,538.13	196,169.08	196,169.08	91,339.96	91,339.96	310,381.86	20.49%
372 Pasajes terrestres		18,200.00	0.00	18,200.00	53,146.90	53,146.90	29,067.66	29,067.66	73,082.98	42.91%
37201 Pasajes terrestres		18,200.00	0.00	18,200.00	53,146.90	53,146.90	29,067.66	29,067.66	73,082.98	42.91%
375 Viáticos en el país		387,000.00	0.00	387,000.00	168,312.59	168,312.59	106,988.29	106,988.29	195,988.20	43.42%
37501 Viáticos en el país		387,000.00	0.00	387,000.00	168,312.59	168,312.59	106,988.29	106,988.29	195,988.20	43.42%
37502 Gastos de viajes		265,750.00	0.00	265,750.00	122,892.99	122,892.99	78,988.20	78,988.20	142,657.01	43.04%
3750201 Gastos de viajes		265,750.00	0.00	265,750.00	122,892.99	122,892.99	78,988.20	78,988.20	142,657.01	43.04%
37601 Viáticos en el extranjero		171,000.00	0.00	171,000.00	46,220.00	46,220.00	27,000.00	27,000.00	75,000.00	37.92%
3760101 Viáticos en el extranjero		171,000.00	0.00	171,000.00	46,220.00	46,220.00	27,000.00	27,000.00	75,000.00	37.92%
376010101 Viáticos en el extranjero		0.00	0.00	0.00	21,238.00	21,238.00	21,238.00	21,238.00	-21,238.00	-21,238.00%

Partida/Descripción	Egresos Aprobado Anual (1)	Ampliaciones (Reducciones) (2)	Egresos Modificado Anual (3=1+2)	Egresos Devengado Anual (4)	Egresos Pagado Anual (5)	Egresos Devengado Trimestral (6)	Egresos Pagado Trimestral (7)	Subejercicio (8=3-4)	% Avance Anual (9=4/3)
379 Otros servicios de traslado y hospedaje	139,960.00	0.00	139,960.00	33,317.18	33,317.18	7,828.00	7,820.00	106,642.82	23.80%
37901 Debito	139,960.00		139,960.00	33,317.18	33,317.18	7,828.00	7,820.00	106,642.82	23.80%
3800 Servicios eficientes	1,106,728.58	0.00	1,106,728.58	347,011.02	347,011.02	282,482.89	282,482.89	799,717.56	31.35%
381 Gastos de ceremonial	47,700.00	0.00	47,700.00	0.00	0.00	0.00	0.00	47,700.00	0.00%
38101 Gastos de ceremonial	47,700.00		47,700.00	0.00	0.00	0.00	0.00	47,700.00	0.00%
382 Gastos de orden social y cultural	497,960.22	0.00	497,960.22	238,472.13	238,472.13	112,703.84	112,703.84	168,426.09	58.71%
38201 Gastos de orden social y cultural	497,960.22		497,960.22	238,472.13	238,472.13	112,703.84	112,703.84	168,426.09	58.71%
383 Congresos y convenciones	291,128.36	0.00	291,128.36	48,845.74	48,845.74	44,945.74	44,945.74	342,282.62	16.78%
38301 Congresos y convenciones	291,128.36		291,128.36	48,845.74	48,845.74	44,945.74	44,945.74	342,282.62	16.78%
385 Gastos de Representación	360,000.00	0.00	360,000.00	58,693.15	58,693.15	44,833.31	44,833.31	301,306.85	16.30%
38501 Gastos de atención y promoción	360,000.00		360,000.00	58,693.15	58,693.15	44,833.31	44,833.31	301,306.85	16.30%
3900 Otros servicios generales	440,000.00	0.00	440,000.00	114,760.00	114,760.00	0.00	0.00	325,240.00	26.08%
392 Impuestos y derechos	440,000.00	0.00	440,000.00	114,760.00	114,760.00	0.00	0.00	325,240.00	26.08%
39201 Impuestos y derechos	440,000.00		440,000.00	114,760.00	114,760.00	0.00	0.00	325,240.00	26.08%
393 Penas, Multas, Accesorios y Actualizaciones	0.00	0.00	0.00	0.00	0.00	0.00	0.00	0.00	0.00%
39301 Penas, Multas, Accesorios y Actualizaciones	0.00		0.00	0.00	0.00	0.00	0.00	0.00	0.00%
5000 Bienes muebles, inmuebles e intangibles	550,400.00	0.00	550,400.00	0.00	0.00	0.00	0.00	550,400.00	0.00%
5100 Mobiliario y equipo de administración	350,400.00	0.00	350,400.00	0.00	0.00	0.00	0.00	350,400.00	0.00%
511 Muebles de oficina y estantería	20,400.00	0.00	20,400.00	0.00	0.00	0.00	0.00	20,400.00	0.00%
51101 Muebles	20,400.00		20,400.00	0.00	0.00	0.00	0.00	20,400.00	0.00%
516 Equipo de cómputo y de tecnologías de la información	145,000.00	0.00	145,000.00	0.00	0.00	0.00	0.00	145,000.00	0.00%
51601 Bienes informáticos	145,000.00		145,000.00	0.00	0.00	0.00	0.00	145,000.00	0.00%
519 Otros mobiliarios y equipos de administración	185,000.00	0.00	185,000.00	0.00	0.00	0.00	0.00	185,000.00	0.00%
51901 Equipo de administración	185,000.00		185,000.00	0.00	0.00	0.00	0.00	185,000.00	0.00%
51902 Mobiliario y equipo para escuelas, laboratorios y talleres	75,000.00	0.00	75,000.00	0.00	0.00	0.00	0.00	75,000.00	0.00%
5200 Mobiliario y equipo educacional y recreativo	110,000.00	0.00	110,000.00	0.00	0.00	0.00	0.00	110,000.00	0.00%
521 Equipos y aparatos audiovisuales	95,000.00	0.00	95,000.00	0.00	0.00	0.00	0.00	95,000.00	0.00%
52101 Equipos y aparatos audiovisuales	95,000.00		95,000.00	0.00	0.00	0.00	0.00	95,000.00	0.00%
523 Cámaras fotográficas y de vídeo	0.00	0.00	0.00	0.00	0.00	0.00	0.00	0.00	0.00%
52301 Cámaras fotográficas y de vídeo	0.00		0.00	0.00	0.00	0.00	0.00	0.00	0.00%
5600 Maquinaria, otros equipos y herramientas	185,000.00	0.00	185,000.00	0.00	0.00	0.00	0.00	185,000.00	0.00%
561 Maquinaria y equipo agropecuario	0.00	0.00	0.00	0.00	0.00	0.00	0.00	0.00	0.00%
56101 Maquinaria y equipo agropecuario	0.00		0.00	0.00	0.00	0.00	0.00	0.00	0.00%
564 Sistemas de aire acondicionado, calefacción y de refrigeración industrial y comercial	85,000.00	0.00	85,000.00	0.00	0.00	0.00	0.00	85,000.00	0.00%
56401 Sistemas de aire acondicionado, calefacción y de refrigeración industrial y comercial	85,000.00		85,000.00	0.00	0.00	0.00	0.00	85,000.00	0.00%
665 Equipo de Comunicación y Telecomunicación	20,000.00	0.00	20,000.00	0.00	0.00	0.00	0.00	20,000.00	0.00%
66501 Equipo de Comunicación y Telecomunicación	20,000.00		20,000.00	0.00	0.00	0.00	0.00	20,000.00	0.00%
<b>Total del Gasto</b>	<b>52,548,704.96</b>	<b>0.00</b>	<b>52,548,704.96</b>	<b>27,251,699.52</b>	<b>24,459,925.64</b>	<b>13,987,148.79</b>	<b>12,994,731.96</b>	<b>24,895,006.48</b>	<b>52.35%</b>

*[Handwritten signature]*

*[Handwritten signature]*

*[Handwritten signature]*

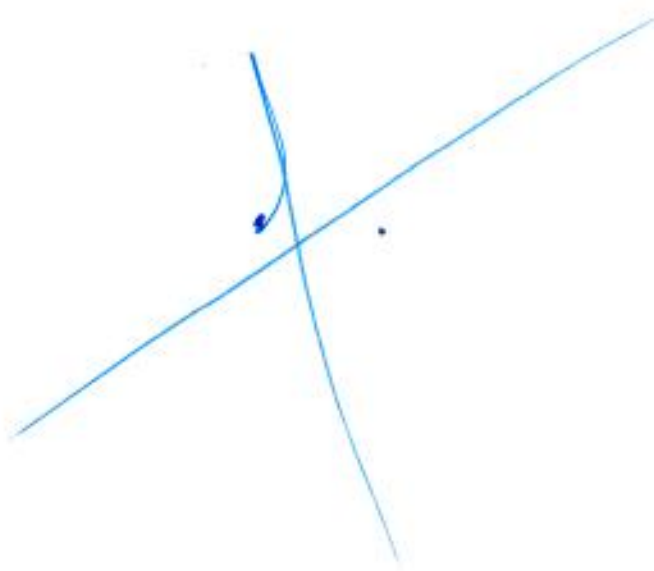
*[Handwritten signature]*

*[Handwritten signature]*

*[Handwritten signature]*



**AVANCE PRESUPUESTAL AL 30 DE JUNIO 2015.**



## SEGUIMIENTO FINANCIERO DE INGRESOS Y EGRESOS

ORGANISMO: UNIVERSIDAD TECNOLÓGICA DEL SUR DE SONORA  
 PERÍODO: DE ABRIL A JUNIO 2015





**INGRESOS :**

CONCEPTO	PROGRAMADO ORIGINAL	MODIFICADO	TOTAL RECIBIDO AL 31/03/2015	POR RECEIBIR	% AVANCE
FEDERALES	21,619,323		11,304,864	-11,304,864	52.29%
ESTATALES	21,472,383		7,937,315	-7,937,315	36.97%
INGRESOS PROPIOS	9,055,000		4,691,751	-4,691,751	51.81%
OTROS INGRESOS			33,128	0	
FONDOS AJENOS			0	0	
<b>TOTAL</b>	<b>52,146,706</b>		<b>23,967,056</b>	<b>-23,933,930</b>	<b>45.96%</b>

**1.-EGRESOS: (GLOBAL)**

CONCEPTO	PROGRAMADO ORIGINAL	MODIFICADO	TOTAL PAGADO AL 31/03/2015	POR EJERCER	% AVANCE
<b>CAPITULO:</b>					
SERVICIOS PERSONALES	39,017,226		17,960,429	-17,960,429	46.03%
MATERIALES Y SUMINISTROS	1,921,616		1,626,446	-1,626,446	84.64%
SERVICIOS GENERALES	10,657,464		4,873,051	-4,873,051	45.72%
ADQUISICIÓN DE ACTIVOS	550,400		0	0	0.00%
<b>SUBTOTAL</b>	<b>52,146,706</b>	<b>0</b>	<b>24,459,926</b>	<b>-24,459,926</b>	<b>46.91%</b>
OTROS FONDOS DE TERCEROS	0	0	0	0	
<b>TOTAL</b>	<b>52,146,706</b>	<b>0</b>	<b>24,459,926</b>	<b>-24,459,926</b>	<b>46.91%</b>

**RESULTADO                    -492,869**





Rúbrica de los Ingresos	Ingresos Estimado Original Anual	Ampliaciones y Reducciones (+ o -)	Ingresos Modificado Anual	Ingresos Devengado Anual	Ingresos Recaudado Anual	Ingresos Devengado Trimestral	Ingresos Recaudado Trimestral	Variación Vs Original	% de Avance Anual
	(1)	(2)	(3= 1 +2)	(4)	(5)	(6)	(7)	(8= 5 - 1)	(9= 5/1)
<b>Ingresos del Gobierno</b>									
Impuesto									
Contribuciones de Mejoras									
Derivados									
Productos									
Corriente									
Capital									
Aprovisionamiento									
Corriente									
Capital									
Participaciones y Aportaciones									
Transferencias, Asignaciones, Subsidios y Otras Ayudas									
<b>Ingresos de Organismos y Empresas</b>									
Cuentas y aportaciones de Seguridad Social									
Ingresos por ventas de Bienes y Servicios	9,055,068.00		9,055,068.00	4,551,750.76	4,551,750.76	2,772,701.10	2,772,701.10	-4,303,249.24	51.81%
Transferencias, Asignaciones, Subsidios y Otras Ayudas, <b>FEDERATIVAS</b>	21,519,323.00		21,519,323.00	11,304,864.00	11,304,864.00	6,662,432.00	6,662,432.00	-10,314,459.00	52.29%
Transferencias, Asignaciones, Subsidios y Otras Ayudas, <b>ESTATALES</b>	21,472,350.00		21,472,350.00	7,697,314.05	7,697,314.05	5,474,563.39	5,474,563.39	-13,533,565.05	36.97%
<b>Ingresos derivados de Financiamiento</b>									
Ingresos Derivados de Financiamiento				33,126.46	33,126.46	10,806.79	10,806.79	33,126.46	
<b>Total</b>	52,146,750.00	0.00	52,146,750.00	23,987,889.17	23,987,889.17	13,910,503.28	13,910,503.28	-28,178,649.83	45.96%
					Ingresos Excedentes y				

† Los Ingresos Excedentes se presentan para efectos de cumplimiento de la Ley de Ingresos del Estado y Ley de Contabilidad Gubernamental.  
 El importe reflejado siempre debe ser mayor a cero. Muestra en rojo.  
 El saldo Inicial de Caja y Bancos es informativo, no SE SUMAN EL TOTAL.