

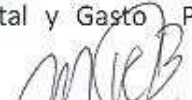




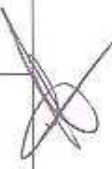
Acuerdos de la Trigésima Cuarta Sesión Ordinaria del Consejo Directivo de la Universidad Tecnológica del Sur de Sonora

4 de septiembre de 2012


Acuerdos de Registro			
Código	Propuesta	Acuerdo tomado	Observaciones
35.1.120904	Se declara legalmente establecida la sesión.		
35.2.120904	A solicitud del Rector Mtro. Hermenegildo Lagarda Leyva, el Consejo Directivo autoriza la permanencia en la sesión de trabajo del Mtro. Carmelo Enrique Navarro Corral, Director de División de Carreras; Lic. Francisco Javier Sánchez Cabanillas, Director de Administración y Finanzas; Director de Vinculación Lic. Víctor Leonel Félix Káram a fin de que apoyen la exposición de los asuntos de la Agenda.		Z
35.3.120904	Se aprueba el orden del día.		
35.4.120904	Se aprueba el acta de la XXXIV Sesión Ordinaria del Consejo Directivo.		
35.5.120904	Se aprueba la omisión de la lectura del acta anterior.		
35.6.120904	El Consejo se da por enterado del Informe del Comisario.		
35.7.120904	Se presenta situación financiera al 31 de Julio 2012, así como estados financieros para su aprobación de acuerdo a la sección primera del Consejo Directivo, Art.10 fracción III del Decreto de creación de la Universidad Tecnológica del Sur de Sonora.		8
35.8.120904	Se presenta avance presupuestal al segundo trimestre 2012, así como ejercicio por partida presupuestal al 30 de junio 2012, para su aprobación de acuerdo a la sección primera del Consejo Directivo. Art.10 fracción V del Decreto de Creación de la Universidad Tecnológica del Sur de Sonora.		
35.9.120904	Se presenta informe de captación y aplicación de recursos propios al 30 de junio 2012.		
35.10.120904	Se presenta para su aprobación alta de activos por proyecto SINED por \$53,983.75, patrimonio donado de acuerdo a convenio SINED-UTS, de acuerdo al Reglamento de la Ley de Presupuesto, Contabilidad Gubernamental y Gasto Público Federal en sus Art.125 y 127.		 

35.11.120904	Se presenta para su aprobación alta de activos con recursos de Incubadora de empresas por \$60,626.90, patrimonio donado de acuerdo a convenio Incubadora, de acuerdo al Reglamento de la Ley de Presupuesto, Contabilidad Gubernamental y Gasto Público Federal en sus Art.125 y 127.		
35.12.120904	Se presenta para su aprobación alta de activos con recursos Prosoft Estatal y Federal 2009 por \$493,087.00, patrimonio donado de acuerdo a convenio Incubadora, de acuerdo al Reglamento de la Ley de Presupuesto, Contabilidad Gubernamental y Gasto Público Federal en sus Art.125 y 127		
35.13.120904	Se presenta para aprobación alta de activos por \$190,270.47 de Recursos propios, de acuerdo al Reglamento de la Ley de Presupuesto, Contabilidad Gubernamental y Gasto Público Federal en sus Art.125 y 127.		
35.14.120904	El Consejo Directivo da por presentado el reglamento del Fondo de Retiro y Prestaciones Económicas y Sociales de la Universidad Tecnológica del Sur de Sonora, e instruye al Rector para que a la brevedad someta a consideración de la Federación dicho instrumento. Una vez obtenida la validación, se convocará a Reunión Extraordinaria para aprobar la operación del citado reglamento. La fecha estimada para esta reunión será a octubre 2012.		
35.15.120904	Se presenta para su aprobación el Calendario Escolar 2012-2013. De acuerdo al capítulo Segundo del Objeto de la Universidad en su Art.5 fracción VI del Decreto de Creación de la Universidad Tecnológica del Sur de Sonora.		


2





















Acuerdos de Seguimiento			
Código	Propuesta	Acuerdo tomado	Observaciones
34.12.120514	<p>El Consejo Directivo se da por enterado de la presentación de Reglamento interior.</p> <ol style="list-style-type: none"> I. Reglamento académico de las y los estudiantes. II. Reglamento de evaluación del aprendizaje de las y los estudiantes. III. Reglamento de estadías. IV. Reglamento de titulación. V. Reglamento de becas. VI. Reglamento de prácticas y visitas. VII. Reglamento de actividades culturales y deportivas. VIII. Reglamento de colocación y seguimiento de egresados y egresadas. IX. Reglamento de servicios a la industria. X. Reglamento del centro universitario de información. <p>Se solicita se envíe a Contraloría, jurídico y a la CGUT para su revisión.</p>	Enterados	Se envió a la CGUT, a la Contraloría y Jurídico de la SEC para su revisión.,



BALANCE GENERAL AL 31 DE JULIO DE 2012

ACTIVO		%	PASIVO		%
CIRCULANTE:					
CAJA	52,000	0.05%	PROVEEDORES	198,212	0.18%
BANCOS	9,364,668	8.49%	ACREEDORES DIVERSOS	24,103,586	21.86%
INVERSIONES	9,415,287	8.54%	IMPUESTOS POR PAGAR	23,157,813	21.00%
CUENTAS X COBRAR	1,768,198	1.60%	DOCUMENTOS X PAGAR	29,615	0.03%
DEUDORES DIVERSOS	738,315	0.67%	TOTAL PASIVO	47,489,226	43.06%
	21,338,468	19.35%			
FIJO:					
TERRENOS	7,000,000	6.35%	PATRIMONIO		
EDIFICIOS	41,499,211	37.83%	PATRIMONIO ADQUIRIDO	5,351,902	4.85%
MOBILIARIO Y EQUIPO	39,060,973	35.42%	PATRIMONIO DONADO	83,190,359	75.43%
EQUIPO DE TRANSPORTE	732,500	0.66%	RESULT.DE EJERC.ANTERIORES	-23,231,035	-21.06%
BIBLIOTECA	249,577	0.23%	RESULTADO DEL EJERCICIO	-2,513,259	-2.28%
	88,542,261	80.28%	TOTAL PATRIMONIO	62,797,967	56.94%
DIFERIDO:					
ANTICIPO A PROVEEDORES	300,050	0.27%			
GASTOS POR AMORTIZAR	5,046	0.00%			
DEPOSITOS EN GARANTIA	97,934	0.09%			
CONTRIBUCIONES A FAVOR	3,433	0.00%			
	406,463	0.37%			
TOTAL ACTIVO	110,287,193	100.00%	TOTAL PASIVO + PATRIMONIO	110,287,193	100.00%

NOTAS:

(1) La cuenta de Acreedores Diversos esta integrada por varios rubros, como son Fondo de Retiro, Fondo de apoyo a la calidad, Recurso CAU, Recurso PIFI 2010-2011, etc. se presenta desglose para conocimiento.
 (2) A la fecha el entero de los impuestos retenidos se encuentran al corriente, el saldo es basicamente ISSSTESON de 2009,2010, 2011 y 2012.

ING. HERMENEGILDO LAGARDA LEYVA
RECTOR

LIC. FCO. JAVIER SANCHEZ CABANILLAS
DIRECTOR GENERAL DE ADMINISTRACIÓN Y FINANZAS



UNIVERSIDAD TECNOLÓGICA
DEL SUR DE SONORA

**ESTADO DE RESULTADOS
DEL 1° DE ENERO AL 31 DE JULIO DEL 2012**

INGRESOS

INGRESOS POR TRANSFERENCIA FEDERAL	11,525,181
INGRESOS POR TRANSFERENCIA ESTATAL	9,373,942
INGRESOS PROPIOS	<u>5,407,207</u>
	26,306,330

EGRESOS

SERVICIOS PERSONALES	21,386,821
MATERIALES Y SUMINISTROS	1,480,847
SERVICIOS GENERALES	5,951,921
BIENES MUEBLES E INMUEBLES	<u>0</u>
	28,819,589
	<u>-2,513,259</u>

RESULTADO DEL EJERCICIO

ING. HERMENEGILDO LAGARDA LEYVA
RECTOR

LIC. FCO. JAVIER SÁNCHEZ CABANILLAS
DIRECTOR GENERAL DE
ADMINISTRACIÓN Y FINANZAS

ALTAS DE ACTIVOS

DESCRIPCION	Costo Unitario	IMPORTE	
CONVENIO SINED-UTS			
1 VOSTRO 360 TOUCH DISCRT DELL	14,777.62	14,777.62	
2 VOSTRO 360 TOUCH UMA DELL	13,158.07	26,316.13	
1 EQUIPO MULTIFUNCIONAL LEXMARK MOD.X646e	12,890.00	12,890.00	\$53,983.75
INCUDADORA DE EMPRESAS			
1 COMPUTADORA OPTIPLEX 990 SMALL			
	12,388.80	12,388.80	
1 LAPTOP VOSTRO 3450	12,760.00	12,760.00	
1 NO BRECK B SMART 1108	1,949.86	1,949.86	
1 HP SCANJET 5590	6,850.82	6,850.82	
1 PROYECTOR DELL 4320	16,998.64	16,998.64	
1 IMPRESORA DE INYECCION HP OFFICEJET	4,559.80	4,559.80	
1 NB HP Compaq Presario CQ43-210LA	5,118.99	5,118.99	\$60,626.90
PROSOFT ESTATAL Y FEDERAL			
20 MODULOS PARA SISTEMA DE COMPUTO	4,031.00	80,620.00	
20 SILLAS OPERATIVA ASIENTO TELA VERDE Y RESPALDO DE MALLA ERGONÓMICAMENTE REQUIEZ	2,030.00	40,600.00	
1 CONJUNTO SECRETARIAL TIPO BALA DE 1.30 MCA.GEBESA	3,364.00	3,364.00	
26 COMPUTADORAS DELL OPTIPLEX 380	12,377.20	321,807.20	
1 MULTIFUNCIONAL HP OFFICEJET PRO 8500	4,570.40	4,570.40	
1 ESCANER HP SCANJET G3110	2,221.40	2,221.40	
2 VIDEOPROYECTORES NEC NP905	19,952.00	39,904.00	\$493,087.00
	Total		\$607,697.65

[Handwritten signature]

[Handwritten signature]

[Handwritten signature]

[Handwritten signature]

[Handwritten signature]

[Handwritten signature]

[Handwritten signature]

ALTAS DE ACTIVOS

RECURSOS PROPIOS

Descripción	Costo Unitario	Importe
10 40 A MICROMETER, 0-25MM		
REPLACES (Multímetros)	1,523.31	15,233.12
10 16FNPOCKET VERNIER CALIPER 16 FN (Calibrador)	948.18	9,481.84
1 COLOR LASERJET CP2025N, HP	8,344.63	8,344.63
1 CERRADURA P/HUELLA DIGITAL B4000		
	4,608.00	4,608.00
1 LIBRERO S/CREDENZA EN MADERA	3,712.00	3,712.00
1 TELEFONO SPA502G CISCO	1,750.46	1,750.46
10 SILLAS PLEGABLES BLANCAS	339.45	3,394.05
2 GABINETE DE PARED 80x40x38 EN MADERA	1,334.00	2,668.00
1 RADIOGRABADORA CD	2,249.00	2,249.00
1 TELEFONO SPA502G CISCO	2,107.69	2,107.69
2 ENFRIADORES DE AGUA MCA.KELVIN		
	3,190.00	6,380.00
3 ENFRIADOR MONSTER KOOL	24,932.46	74,797.38
1 CAMARA IP TP-LINK TL-SC3130	1,027.49	1,027.49
1 PANTALLA DE PROYECCION DRAPER		
	1,888.80	1,888.80
1 CPU COMPAQ CQ1110LA QS308AA	4,359.64	4,359.64
1 DDR3 2GB/1333 KINGSTON	203.65	203.65
4 MONITORES SAMSUNG 21.5 LED	2,207.48	8,829.92
6 GAB ACTECK BERN 500W TD510	521.06	3,126.36
1 ACTUALIZ.EQUIPO COMPUTO Y GABINETE	5,044.99	5,044.99
1 ACTUALIZ.EQUIPO COMPUTO	4,432.85	4,432.85
1 ACTUALIZ.EQUIPO COMPUTO Y GABINETE	4,577.50	4,577.50
1 GAB ACTECK BERN 500W TD510	530.14	530.14
2 ACTUALIZ.EQUIPO COMPUTO Y GABINETE	4,851.42	9,702.84
2 DD EXTERNO USB 1TB NEGRO	1,793.45	3,586.90
2 ACTUALIZ.EQUIPO COMPUTO Y GABINETE	4,116.61	8,233.22
	Total	\$190,270.47

[Handwritten mark]

[Handwritten mark]

[Handwritten mark]

[Handwritten mark]

[Handwritten mark]

[Handwritten mark]

[Handwritten mark]

[Handwritten mark]



UNIVERSIDAD TECNOLÓGICA
DEL SUR DE SONORA

**COMPORTAMIENTO DE RESULTADOS Y TENDENCIA
PROYECTADA AL 31 DE DICIEMBRE 2012**

INGRESOS

	ENERO	FEBRERO	MARZO	ABRIL	MAYO	JUNIO
FEDERAL	1,669,865	1,669,865	1,669,865	1,669,865	1,482,608	1,880,505
ESTATAL	0	3,104,109	1,428,827	899,255	2,328,082	899,255
PROPIOS	1,763,810	539,440	369,820	331,749	1,617,361	584,764
	3,433,675	5,313,415	3,468,512	2,900,869	5,428,051	3,364,524

EGRESOS

1000	2,795,362	3,027,296	3,045,998	2,973,247	2,822,467	3,095,985
2000	201,149	243,996	250,914	136,875	265,502	258,361
3000	618,713	1,143,502	982,586	636,810	717,871	1,212,029
5000	0	0	0	0	0	0
	3,615,224	4,414,796	4,279,497	3,746,932	3,805,840	4,566,375
INGRESOS - EGRESOS	-181,549	898,620	-810,986	-846,063	1,622,211	-1,201,850
RESULTADO ACUMULADO	-181,549	717,071	-93,915	-939,978	682,233	-519,617

HOJA No.2

INGRESOS

	JULIO	AGOSTO	SEPTIEMBRE	OCTUBRE	NOVIEMBRE	DICIEMBRE	TOTAL
FEDERAL	1,482,608	1,482,608	1,482,608	1,482,608	1,482,608	1,482,610	18,938,223
ESTATAL	714,414	1,613,669	1,613,669	1,613,669	1,613,669	1,613,669	17,442,285
PROPIOS	200,262	800,000	1,050,000	300,000	200,000	150,000	7,907,207
	2,397,284	3,896,277	4,146,277	3,396,277	3,296,277	3,246,279	44,287,715

EGRESOS

1,000	3,626,466	3,208,702	3,208,702	3,208,702	3,208,702	6,121,954	40,343,583
2,000	124,050	209,303	274,278	224,371	115,720	130,239	2,434,757
3,000	640,410	877,277	1,483,222	652,244	855,411	1,513,561	11,333,636
5,000	0	0	236,762	0	156,600	73,920	467,282
	4,390,926	4,295,282	5,202,964	4,085,317	4,336,433	7,839,674	54,579,258
INGRESOS - EGRESOS	-1,993,642	-399,006	-1,056,687	-689,040	-1,040,156	-4,593,395	
RESULTADO ACUMULADO	-2,513,259	-2,912,265	-3,968,952	-4,657,992	-5,698,148	-10,291,543	

* PROYECTADO DE AGOSTO A DICIEMBRE

TOTAL -10,291,543

1-

[Handwritten signature]

[Handwritten signature]

[Handwritten signature]

[Handwritten signature]

[Handwritten signature]

SEGUIMIENTO FINANCIERO DE INGRESOS Y EGRESOS

ORGANISMO: UNIVERSIDAD TECNOLÓGICA DEL SUR DE SONORA

PERÍODO: DE ABRIL A JUNIO 2012

INGRESOS :

CONCEPTO	PROGRAMADO ORIGINAL	MODIFICADO	TOTAL RECIBIDO AL 30/06/2012	FOR RECIBIR	% AVANCE
FEDERALES	18,938,223	18,938,223	10,042,573	8,895,650	53.03%
ESTATALES	19,456,425	19,456,425	8,659,529	10,796,896	44.51%
INGRESOS PROPIOS	5,500,000	7,906,367	5,206,944	293,056	94.67%
TOTAL	43,894,648	46,301,015	23,909,046	19,985,602	54.47%

1.-EGRESOS: (GLOBAL)

CONCEPTO	PROGRAMADO ORIGINAL	MODIFICADO	TOTAL EJERCIDO AL 30/06/2012	FOR EJERCER	% AVANCE
CAPITULO:					
SERVICIOS PERSONALES	34,011,485	34,351,485	17,760,355	16,251,130	52.22%
MATERIALES Y SUMINISTROS	2,924,812	2,954,593	1,356,797	1,568,015	46.39%
SERVICIOS GENERALES	6,658,352	8,694,938	5,311,511	1,346,840	79.77%
ADQUISICIÓN DE ACTIVOS	300,000	300,000	0	300,000	
TOTAL	43,894,648	46,301,015	24,428,663	19,465,985	55.65%

RESULTADO -519,617

MCP

[Handwritten signature]

[Handwritten signature]

[Handwritten signature]

[Handwritten signature]

[Handwritten mark]

[Handwritten mark]








**APROBACIÓN DE PRESUPUESTO DE EGRESOS POR PARTIDA PRESUPUESTAL
AL SEGUNDO TRIMESTRE 2012**

NOMBRE DEL ORGANISMO: UNIVERSIDAD TECNOLÓGICA DEL SUR DE SONORA

CLAVE PARTIDA PRESUPUESTAL	DESCRIPCIÓN	ASIGNACIÓN ORIGINAL	ASIGNACIÓN MODIFICADA	EJERCIDO EN EL TRIMESTRE	Acumulado		DISPONIBLE
					(Pesos)		
					MONTO	%	
Servicios Personales							
5111301	Sueldos	11,918,176.95	12,238,176.95	3,735,121.47	7,317,451.91	61.40%	4,600,725.04
5111303	Remuneraciones diversas	448,883.59	448,883.59	169,630.81	169,630.81	37.79%	279,252.78
5111307	Ayuda para habitación	1,712,744.74	1,712,744.74	501,831.52	1,018,698.74	59.48%	694,046.00
5111308	Ayuda para despensa	783,084.63	783,084.63	137,708.93	288,619.07	36.88%	494,264.66
5111309	Prima por riesgo laboral	0.00	0.00	0.00	0.00	#DIV/0!	0.00
5112101	Honorarios	108,000.00	108,000.00	18,000.00	36,000.00	33.33%	72,000.00
5112201	Sueldo base al personal eventual	6,162,988.13	6,162,988.13	1,475,269.42	3,213,050.09	52.13%	2,949,938.04
5113101	Primas y acreditaciones por años de s	529,667.37	529,667.37	139,220.51	279,243.42	52.72%	250,423.95
5113201	Prima vacacional	330,214.84	330,214.84	19,411.89	24,614.99	7.45%	305,599.85
5113202	Gratificación por fin de año	2,231,347.00	2,231,347.00	25,204.65	27,229.80	1.22%	2,204,117.20
5113204	Compensación por bono navideño	0.00	0.00	0.00	0.00	#DIV/0!	0.00
5113403	Estímulos al personal de confianza	0.00	0.00	0.00	0.00	#DIV/0!	0.00
5113701	Honorarios especiales	0.00	0.00	0.00	0.00	#DIV/0!	0.00
5114101	Cuotas por servicio médico del ISSST	4,306,206.85	4,306,206.85	1,134,157.11	2,300,916.11	53.43%	2,005,290.74
5114102	Cuotas por seguro de vida al ISSSTES	394.24	394.24	-355.33	201.40	51.09%	192.84
5114103	Cuotas por seguro de retiro al ISSSTE	5,626.80	5,626.80	1,901.13	2,925.00	51.99%	2,701.20
5114106	Otras prestaciones de seguridad socie	189,231.56	189,231.56	58,401.00	118,332.00	61.48%	72,699.66
5114301	Pagas de defunción, pensiones y jubil	0.00	0.00	0.00	0.00		0.00
5115101	Aportaciones al fondo de ahorro de los	1,803,916.51	1,803,916.51	772,368.20	1,034,959.66	57.37%	768,956.85
5115102	Aportaciones al fondo de retiro	0.00	0.00	-262,561.46	0.00		0.00
5115201	Indemnizaciones al personal	98,729.51	98,729.51	0.00	0.00	0.00%	98,729.51
5115302	Pensiones y jubilaciones decretadas p	21,532.91	21,532.91	5,745.47	13,674.65	63.51%	7,858.25
5115401	Previsión social múltiple al magisterio	64,968.95	64,968.95	0.00	0.00	0.00%	64,968.95
5115402	Cuotas para material didáctico	331,485.15	331,485.15	103,714.40	213,539.84	64.42%	117,945.31
5115409	Bono para despensa	1,420,424.76	1,420,424.76	421,611.63	855,421.56	60.22%	555,003.20
5115413	Ayuda para guardería a madres trabaj	23,695.08	23,695.08	7,200.00	14,400.00	60.77%	9,295.08
5115414	Ayuda por servicio y asistencia a la ec	0.00	0.00	0.00	0.00		0.00
5115417	Apoyo para desarrollo y capacitación	0.00	20,000.00	18,344.00	18,344.00		-18,344.00
5115419	Ayuda para servicio de transporte	1,497,128.54	1,497,128.54	398,744.50	804,900.85	53.76%	692,227.68
5115501	Apoyo a la capacitación	0.00	0.00	0.00	0.00		0.00
5115901	Otras prestaciones	23,036.89	23,036.89	10,000.00	10,000.00	43.41%	13,036.89
5117103	Estímulos al magisterio por antigüedad	0.00	0.00	0.00	0.00		0.00
5117104	Bono por puntualidad	0.00	0.00	0.00	0.00		0.00
5118101	Impuesto sobre nóminas	0.00	0.00	0.00	0.00		0.00
TOTAL CAPÍTULO 1000		34,011,485.00	34,351,485.00	8,891,699.65	17,760,355.42	52.22%	16,251,129.96

Handwritten signatures and initials are present at the bottom of the page, including a large signature on the left, 'MCP' in the center, 'J-201' on the right, and several other scribbles.

CLAVE PARTIDA PRESUPUESTAL	DESCRIPCION	ASIGNACION ORIGINAL	ASIGNACION MODIFICADA	EJERCIDO EN EL TRIMESTRE	Acumulado		DISPONIBLE
					MONTO	%	
	Materiales y Suministros						
5121101	Materiales, utiles y equipos menores de	242,488.36	242,488.36	60,531.41	119,982.92	49.48%	122,506.44
5121201	Materiales y utiles de impresion y	0.00	0.00	0.00	0.00		0.00
5121401	Materiales, utiles y equipos menores de	178,703.49	178,703.49	29,051.82	79,638.58	44.56%	99,064.91
5121501	Material para informacion	5,235.00	5,235.00	1,440.00	2,740.00	52.34%	2,495.00
5121601	Material de limpieza	212,607.29	212,607.29	38,158.52	83,222.33	39.14%	129,384.96
5121701	Materiales educativos	417,027.87	446,809.08	65,731.21	185,704.18	44.53%	231,323.69
5121801	Placas, engomados, calcomanias y ho	1,856.00	1,856.00	0.00	0.00	0.00%	1,856.00
5121802	Emision de licencias de conducir	0.00	0.00	0.00	0.00		0.00
5122101	Productos alimenticios para el persona	837,515.11	837,515.11	222,158.74	413,121.79	49.33%	424,393.32
5122106	Adquisicion de agua potable	71.30	71.30	0.00	0.00	0.00%	71.30
5122301	Utensilios para el servicio de alimentac	14,743.63	14,743.63	5,562.60	8,636.37	58.58%	6,107.26
5124601	Material electrico y electronico	0.00	0.00	0.00	0.00		0.00
5124801	Materiales complementarios	24,495.98	24,495.98	8,194.78	8,194.78	33.45%	16,301.20
5125101	Productos quimicos basicos	826.50	826.50	0.00	0.00	0.00%	826.50
5125201	Fertilizantes, pesticidas y otros agroq	12,790.04	12,790.04	0.00	0.00	0.00%	12,790.04
5125301	Medicinas y productos farmaceuticos	12,236.07	12,236.07	3,817.50	3,817.50	31.20%	8,417.57
5125302	Oxigeno y gases para uso medicinal	25,000.00	25,000.00	0.00	6,417.99	25.67%	18,582.01
5125401	Materiales, accesorios y suministros r	0.00	0.00	0.00	0.00		0.00
5126101	Combustibles	587,098.17	587,098.17	135,722.86	266,741.04	45.43%	320,357.13
5126102	Lubricantes y aditivos	0.00	0.00	0.00	0.00		0.00
5127101	Vestuario y uniformes	62,832.86	62,832.86	26,321.40	33,149.00	52.76%	29,683.86
5127201	Prendas de seguridad y proteccion per	5,000.00	5,000.00	1,453.66	1,663.66	33.27%	3,336.34
5127301	Articulos deportivos	28,076.18	28,076.18	3,614.00	21,273.00	75.77%	6,803.18
5129101	Herramientas menores	0.00	0.00	0.00	0.00		0.00
5129201	Refacciones y accesorios menores de	0.00	0.00	0.00	0.00		0.00
5129301	Refacciones y acc menores de mob y	0.00	0.00	0.00	0.00		0.00
5129401	Refacciones y acc menores de eq con	256,208.66	256,208.66	68,788.98	122,493.41	47.81%	133,715.25
5129601	Reacciones y acc menores de eq de t	0.00	0.00	0.00	0.00		0.00
5129801	Refacciones y accesorios menores de	0.00	0.00	0.00	0.00		0.00
	TOTAL CAPITULO 2000	2,924,611.50	2,954,692.71	660,737.48	1,356,796.55	45.39%	1,568,014.95

CLAVE PARTIDA PRESUPUESTAL	DESCRIPCION	ASIGNACION ORIGINAL	ASIGNACION MODIFICADA	EJERCIDO EN EL TRIMESTRE	Acumulado		DISPONIBLE
					MONTO	%	
	Servicios Generales						
5131102	Energia electrica a escuelas	533,679.47	533,679.47	242,442.00	424,633.23	79.60%	108,645.24
5131301	Agua	0.00	0.00	0.00	0.00		0.00
5131401	Telefonia tradicional	50,360.63	50,360.63	24,711.62	49,450.09	98.19%	910.54
5131501	Telefonia celular	16,000.55	36,000.55	9,968.49	18,645.22	118.53%	-2,645.67
5131601	Servicios de telecomunicaciones y sat	4,112.42	4,112.42	0.00	1,795.24	42.71%	2,366.18
5131701	Servicios de acceso a internet, redes y	159,280.62	359,280.62	90,410.10	180,124.68	113.09%	-20,844.26
5131801	Servicio postal	10,758.02	25,758.02	6,920.78	13,272.32	123.37%	-2,514.30
5132301	Arrendamiento de muebles, maquinaria	34,498.50	34,498.50	22,436.16	52,529.90	152.27%	-18,031.40
5132302	Arrendamiento de equipo y bienes info	0.00	0.00	0.00	0.00		0.00
5132501	Arrendamiento de equipo de transporte	3,058,308.80	3,058,308.80	718,426.05	1,699,456.87	52.30%	1,458,851.93
5132601	Arrendamiento de maquinaria, otros eq	0.00	0.00	0.00	0.00		0.00
5132701	Patentes, regalías y otros	169,448.23	420,676.51	215,258.31	215,258.31	127.03%	-45,610.08
5132901	Otros arrendamientos	0.00	0.00	0.00	0.00		0.00
5133101	Servicios legales, de contabilidad, aud	104,389.25	104,389.25	19,836.00	81,351.46	77.93%	23,037.79
5133301	Servicios de informatica	898.92	898.92	0.00	928.00	104.40%	-39.08
5133302	Servicios de consultorias	0.00	351,730.00	313,800.00	313,800.00		-313,800.00
5133401	Servicios de capacitacion	68,096.98	68,096.98	34,304.00	63,115.74	92.89%	4,983.24
5133501	Servicios de investigacion cientifica y d	0.00	0.00	0.00	0.00		0.00
5133801	Impresiones y publicaciones oficiales	98,850.56	338,850.56	53,174.40	138,283.96	139.89%	-39,433.40
5133801	Servicio de vigilancia	204,351.81	604,351.81	192,236.00	209,304.60	146.47%	-94,952.99
5134101	Servicios financieros y bancarios	37,812.79	83,441.51	16,284.79	45,963.41	121.56%	8,150.62
5134401	Seguros de responsabilidad patrimonial	133,531.09	133,531.09	286.80	286.80	0.21%	133,244.29
5134501	Seguro de bienes patrimoniales	200,000.00	200,000.00	62,900.45	268,665.25	134.33%	-68,665.25
5134601	Almacenaje, envase y embalaje	0.00	270,000.00	0.00	0.00		0.00
5134701	Fletes y maniobras	11,612.84	11,612.84	0.00	0.00	0.00%	11,612.84
5135101	Mtto. y conservacion de inmuebles	446,028.16	446,028.16	188,500.53	440,746.27	98.82%	5,282.69
5135202	Mtto. y conservacion de areas deportiv	0.00	0.00	0.00	0.00		0.00
5135103	Mtto. y conservacion de planteles esco	773.36	773.36	0.00	0.00	0.00%	773.36
5135201	Mtto. y conservacion de mobiliario y ex	5,244.80	5,244.80	405.00	1,908.20	36.38%	3,336.60
5135202	Mtto. y conservacion de mobiliario y ex	670.25	670.25	0.00	0.00	0.00%	670.25
5135301	Instalaciones	0.00	0.00	0.00	0.00		0.00
5135302	Mtto. y conservacion de bienes inform	1,005.37	1,005.37	0.00	0.00	0.00%	1,005.37
5135401	Inst. reparacion y mtto. eq. e instrume	0.00	0.00	0.00	0.00		0.00
5135501	Mtto. y conservacion de equipo de tran	61,272.42	141,272.42	27,624.34	138,589.29	226.19%	-77,316.87
5135701	Mtto. y conservacion de maquinaria y	1,111.15	1,111.15	0.00	0.00	0.00%	1,111.15
5135702	Mtto. y conservacion de herramientas,	0.00	0.00	0.00	0.00		0.00
5135801	Servicios de limpieza y manejo de des	1,867.62	11,867.62	1,887.00	4,887.73	261.71%	-3,020.11
5135901	Servicios de jardineria y fumigacion	2,073.35	2,073.35	31.75	824.31	39.76%	1,249.04
5136101	Difusion por radio, television y otros m	16,815.94	36,815.94	15,917.52	26,577.92	158.05%	-9,761.66
5136201	Difusion por radio, tv y otros medios de	2,666.76	2,666.76	0.00	1,740.00	65.25%	926.76
5131102	Energia electrica a escuelas	0.00	0.00	0.00	0.00		0.00
5125401	Servicios de revelado de fotografias	0.00	0.00	0.00	0.00		0.00
5136901	Otros servicios de informacion	0.00	0.00	0.00	0.00		0.00
5137101	Pasajes Aereos	168,087.46	168,087.46	60,228.35	157,436.15	93.65%	10,651.31
5137201	Pasajes terrestres	54,284.06	54,284.06	8,454.00	32,363.00	59.60%	21,931.06
5137501	Viaticos en el pais	120,710.91	250,710.91	51,350.00	125,706.81	104.14%	-4,995.90
5137502	Gastos de camino	77,729.83	77,729.83	30,100.00	65,340.00	84.08%	12,389.83
5137601	Viaticos en el extranjero	202,840.64	202,840.64	7,150.00	121,530.00	59.92%	81,308.64
5137901	Cuotas	7,503.15	7,503.15	1,981.04	5,473.04	72.94%	2,030.11
5138101	Gastos de ceremonial	799.14	799.14	3,964.00	3,964.00	496.03%	-3,164.86
5138201	Gastos de orden social y cultural	125,631.17	125,631.17	100,876.40	165,998.02	132.13%	-40,366.85
5138301	Congresos y convenciones	68,905.63	68,905.63	19,403.20	52,558.50	76.27%	16,347.13
5138401	Exposiciones	4,124.59	4,124.59	0.00	0.00	0.00%	4,124.59
5138501	Gastos de atencion y promocion	120,000.00	120,000.00	21,583.93	52,671.37	43.89%	67,328.63
5139201	Impuestos y derechos	270,000.00	270,000.00	3,966.00	148,180.00	54.14%	123,820.00
5139401	Sentencias y resoluciones judiciales	0.00	0.00	0.00	0.00		0.00
5139501	Penas, multas, accesorios y actualiza	2,222.30	2,222.30	0.00	0.00	0.00%	2,222.30
	TOTAL CAPITULO 3000	6,658,351.50	8,694,937.50	2,566,710.02	5,311,511.09	79.77%	1,346,840.41
	TOTAL	43,594,648.00	48,001,015.21	12,119,147.15	24,428,963.06	0.00%	19,165,904.94

Handwritten signatures and initials on the right side of the page, including a large signature that appears to be 'MAB' and other smaller marks.

CLAVE PARTIDA PRESUPUESTAL	DESCRIPCION	ASIGNACION ORIGINAL	ASIGNACION MODIFICADA	EJERCIDO EN EL TRIMESTRE	Acumulado		DISPONIBLE
					MONTO	%	
	Bienes muebles e inmuebles						
5151101	Muebles de Oficina y Estanteria	42,300.00	42,300.00	0.00	0.00	0.00%	42,300.00
5151501	Equipo de Computo y Tecnologias de la	154,200.00	154,200.00	0.00	0.00	0.00%	154,200.00
5152101	Equipos y Aparatos Audiovisuales	2,500.00	2,500.00	0.00	0.00	0.00%	2,500.00
5152301	Camaras Fotograficas y de Video		0.00	0.00	0.00		0.00
5154101	Autotomoviles y camiones		0.00	0.00	0.00		0.00
5156101	Maquinaria y Equipo Agropecuario	6,000.00	6,000.00	0.00	0.00	0.00%	6,000.00
5156201	Maquinaria y Equipo Industrial	20,000.00	20,000.00	0.00	0.00	0.00%	20,000.00
5156401	Sistema de Aire Acondicionado	75,000.00	75,000.00	0.00	0.00	0.00%	75,000.00
5156501	Equipo de Comunicacion y Telecomunicacion		0.00	0.00	0.00		0.00
5156701	Herramientas		0.00	0.00	0.00		0.00
	TOTAL CAPITULO 5000	300,000.00	300,000.00	0.00	0.00	0.00%	300,000.00
	TOTAL	43,894,548.00	48,301,015.21		24,428,863.08	55.55%	19,465,884.94

..Avance Preliminar del Presupuesto anual