

**Estructura Porcentual del Presupuesto Ejercido\* por Componente**



\*Porcentaje del presupuesto ejercido con respecto al presupuesto ejercido total

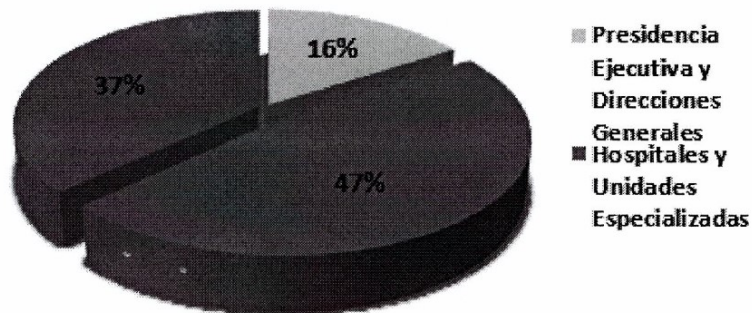
El presupuesto por unidad responsable de manera general muestra la siguiente distribución:

**Presupuesto Ejercido por tipo de Unidad Responsable**

UNIDADES RESPONSABLES	ORIGINAL	MODIFICADO	EJERCIDO	% <sup>(1)</sup>
Presidencia Ejecutiva y Direcciones Generales	491,973,618	757,209,737	387,837,373	51%
Hospitales y Unidades Especializadas	1,608,860,738	1,869,790,726	1,165,948,820	62%
Jurisdicciones y Hospitales de 2do nivel	1,595,390,698	1,400,594,033	911,233,715	65%
<b>TOTAL</b>	<b>3,696,225,055</b>	<b>4,027,594,496</b>	<b>2,465,019,908</b>	<b>61%</b>

<sup>1)</sup> porcentaje del presupuesto ejercido con respecto al modificado

**Estructura Porcentual del Presupuesto Ejercido\* por Unidad Responsable**



\*Porcentaje del presupuesto ejercido con respecto al presupuesto ejercido total

Por otra parte, se informa que al tercer trimestre del 2016 se han ejercido recursos Federales que forman parte del presupuesto de la Secretaría de Salud Pública (Ramo 12) por el orden de 45.3 mdp, para la ejecución de los diferentes Programas estratégicos del Sector Salud, cuya aplicación y comprobación se realiza en tiempo y forma, y que impacta directamente en la cobertura y calidad de los servicios a la población abierta del Estado.

**RAMO 12**

PROGRAMA	INGRESOS 2016 ACUMULADOS AL III TRIMESTRE	EGRESOS 2016 ACUMULADOS AL III TRIMESTRE
RAMA MEDICA	40,998,676	40,713,989
UNEMES UR 312	4,627,192	4,611,266
<b>TOTAL</b>	<b>45,625,868</b>	<b>45,325,256</b>

Sin más comentarios al respecto y estando todos los integrantes de acuerdo, se procede a tomar el siguiente:

<b>Acuerdo 80/6.2/XII/2016</b>	<b>Los integrantes de la H. Junta de Gobierno aprueban el Informe del Ejercicio Presupuestal al Tercer Trimestre del año 2016.</b>
------------------------------------	--

**Asunto: INFORME DE RECURSOS TRANSFERIDOS Y COMPROBADOS  
80/6.3/XII/2016**

Se presenta el Informe de recursos transferidos, comprobados o en proceso de comprobación, solicitado por la Subsecretaría de Integración y Desarrollo del Sector Salud, en el marco de la reunión con Secretarios Técnicos de los OPD's.

**AVANCES DE COMPROBACIÓN DE CONVENIOS FEDERALES RAMO 12**

Unidad Contraparte	Convenio Resumido	No. Convenio	Asignado	Comprobado	Saldo por comprobar	Avance %	Obligaciones cumplidas
DGPLADES	FOROSS 2010	DGPLADES-FOROSS-CETR-SON-01/10	41,200,000	36,169,618	5,030,382	87.79%	Trim III 2016
	FOROSS 2012 HG CANANEA	DGPLADES-FOROSS-CETR-SON-01/12, DGPLADES-FOROSS-SON- CONV.MODIF.01/13	50,000,000	50,000,000	0	100.00%	Trim III 2016
	CDI 2012	DGPLADES-CDI-FOROSS-CETR-SON-01/12	24,000,000	24,000,000	0	100.00%	Trim III 2016
	GRUPOS VULNERABLES 2013	DGPLADES-CETR-GV-FOROSS-SON-01-13, DGPLADES-GV-FOROSS-SON- CONV.MODIF-01-14	14,266,167	11,955,884	2,310,283	83.81%	Trim III 2016
	CALIDAD DE LOS SERVICIOS 2013	DGPLADES-CETR-CALIDAD-SON-01/13	53,024,921	44,369,690	8,655,231	83.68%	Trim III 2016
	CALIDAD DE LOS SERVICIOS 2014	DGPLADES-CALIDAD-CECTR-SON-01/14	38,685,560	31,023,696	7,661,864	80.19%	Trim III 2016
	CARAVANAS 2015	DGPLADES-UMM-CECTR-SON-01/15, Programa Unidades Médicas Móviles	7,699,454	7,441,322	258,132	96.65%	Trim III 2016
	<b>Subtotal</b>		<b>228,876,102</b>	<b>204,960,210</b>	<b>23,915,891</b>	<b>89.55%</b>	
<b>COFEPRIS</b>							
	COFEPRIS 2015	COFEPRIS-CETR-SON-26/15	11,197,035	9,292,864	1,904,171	82.99%	Trim III 2016
	COFEPRIS 2016	COFEPRIS-CETR-SON-26/16	8,597,035	0	8,597,035	0.00%	Trim III 2016
	<b>Subtotal</b>		<b>19,794,070</b>	<b>9,292,864</b>	<b>10,501,206</b>	<b>46.95%</b>	



## AVANCES DE COMPROBACIÓN DE CONVENIOS FEDERALES RAMO 12

Unidad Contraparte	Convenio Resumido	No. Convenio	Asignado	Comprobado	Saldo por comprobar	Avance %	Obligaciones cumplidas
CONADIC	ADICIONES 2015	CRESCA-CONACID-CENADIC-SON-001/2015	8,967,072	8,179,955	787,117	91.22%	Trim III 2016
		CM-CRESCA-CONADIC-CENADIC-SON-001/2015					
	ADICIONES 2016	CRESCA-CONACID-CENADIC-SON-001/2016	3,109,896	0	3,109,896	0.00%	Trim III 2016
<b>Subtotal</b>			<b>12,076,968</b>	<b>8,179,955</b>	<b>3,897,013</b>	<b>67.73%</b>	
DGCES	CALIDAD EN LA ATENCION MÉDICA 2016	DGCES- CONACID-PROCAM-01/16	3,246,637	0	3,246,637	0.00%	Trim III 2016
		<b>Subtotal</b>	<b>3,246,637</b>	<b>0</b>	<b>3,246,637</b>	<b>0.00%</b>	
SPPS	AFASPE 2014	CONVENIO-AFASPE-SON/2014	66,731,461	66,104,202	627,259	99.06%	Trim III 2016
		01-CM-AFASPE-SON/2014					
	AFASPE 2015	CONVENIO-AFASPE-SON/2014	51,655,606	47,736,565	3,919,040	92.41%	Trim III 2016
		01-CM-AFASPE-SON/2015					
AFASPE 2016	CONVENIO-AFASPE-SON/2014	139,262,658	7,327,680	131,934,978	5.26%	Trim III 2016	
<b>Subtotal</b>			<b>257,649,725</b>	<b>121,168,448</b>	<b>136,481,277</b>	<b>47.03%</b>	
<b>Total General</b>			<b>521,643,502</b>	<b>343,601,477</b>	<b>178,042,025</b>	<b>65.87%</b>	


Sin más comentarios al respecto y estando todos los integrantes de acuerdo, se procede a tomar el siguiente:

<b>Acuerdo 80/6.3/XII/2016</b>	<b>Los integrantes de la H. Junta de Gobierno aprueban el Informe de recursos transferidos, comprobados o en proceso de comprobación al tercer trimestre del año 2016.</b>
------------------------------------	--

**Asunto:  
80/6.4/XII/2016**

### INFORME DEL PROGRAMA DE INVERSIÓN AL TERCER TRIMESTRE DEL 2016

El Programa de Inversión (equipamiento y obra) al tercer trimestre del año 2016 se compone al segundo trimestre como a continuación se detalla:



FUENTE DE FINANCIAMIENTO	ORIGINAL	MODIFICADO	EJERCIDO	%
RAMO 33	222,074	10,823,805	3,511,275	32%
ESTATAL	-	44,811,660	5,074,016	11%
INGRESO PROPIO	-	19,114,147	10,841,944	57%
RAMO 12	-	152,708,652	50,967,821	33%
SEGURO POPULAR	21,079,421			
<b>TOTAL</b>	<b>21,301,495</b>	<b>227,458,265</b>	<b>70,395,056</b>	<b>31%</b>

El recurso del **Ramo 12** corresponde a las obras en proceso autorizadas con recurso del Presupuesto de Egresos de la Federación, las cuales corresponden a la terminación del H. Bajo Rio Mayo Huatabampo (Planta de tratamiento de aguas residuales), así como de la Terminación de la Red de Frío, Hospital General de Caborca, Ures, Navojoa y terminación de la ampliación del Hospital General de Agua Prieta.


Ampliación, remodelación y/o equipamiento de Hospitales Generales como Navojoa, Guaymas "2da. etapa" y San Luis Rio Colorado, de igual forma Manos a la Vida en Nogales, Sonora, así como Centro de Apoyo para la Discapacidad Visual y Auditiva.

Ampliación, rehabilitación, mantenimiento y equipamiento del Hospital General de Moctezuma y Nogales, así como Centros de Salud Rurales de Paredón Colorado, Naco, Benjamin Hill, Sahuaripa, Cuauhtémoc (Campo 5), 31 de Octubre (Campo 16), Colonia Allende, Marte R. Gómez, Obregón, Yécora, Rosario, Tesopaco, Cananea, Golfo, Santa Clara, Yavaros, Mesa del Seri, Arizpe, Pitiquito, Cucurpe; Casa de Salud Mesa Colorada y Centro Avanzado Atención Primaria para la Salud.

Rehabilitación de 11 Centros y 5 Casas de Salud que atienden Comunidades Indígenas; rehabilitación de 6 Centros de Salud en Hermosillo. Fortalecimiento que incrementará la capacidad del Hospital General de Navojoa de 63 a 80 camas, así como del Centro de Salud Rural Pueblo Yaqui.

Fortalecimiento del área de quemados del Hospital General del Estado, adquisición de equipo médico y mobiliario, trabajos complementarios y gastos indirectos para el Hospital General de Cananea, equipamiento para el Hospital Infantil del Estado y Hospital General del Estado.

Sustitución por obra nueva (1ra. etapa) del Hospital General de Magdalena, rehabilitación y equipamiento del Centro de Higiene Mental Dr. Carlos Nava Muñoz, rehabilitación del Hospital Psiquiátrico Cruz del Norte y terminación de la Red de Frío de varios Municipios.



Por recurso **Estatal** se encuentra la rehabilitación del Hospital Psiquiátrico Cruz del Norte, respecto a las otras fuentes de financiamiento, **Ramo 33 y Prospera**, corresponden a equipamiento de varias unidades de salud.

Acto seguido, se procede a tomar el siguiente:

<b>Acuerdo 80/6.4/XII/2016</b>	<b>Los integrantes de la H. Junta de Gobierno aprueban el Informe del Programa de Inversión al tercer trimestre del 2016.</b>
------------------------------------	---

**Asunto: INFORME DEL PROGRAMA OPERATIVO ANUAL AL TERCER TRIMESTRE 2016,  
80/6.5/XII/2016 ASÍ COMO INFORME DE LOS PROGRAMAS DE PREVENCIÓN,  
PROMOCIÓN Y CALIDAD DE LA SALUD**

Con fundamento en el Artículo 7º Fracción III de la Ley No. 269 que crea los Servicios de Salud de Sonora, se presenta a consideración de la H. Junta de Gobierno el informe de las Actividades Institucionales comprendidas dentro de las 14 Acciones Relevantes del Programa Operativo Anual al tercer trimestre del 2016.

En el cuadro siguiente, se muestra el promedio porcentual de avance de metas por Acción Relevante, en relación a la programación anual. Aquellos resultados que sobrepasaron el 100%, para efecto de graficar se consideró como tope solo el 100%, asimismo no se incluyeron los ceros que aparecen en metas que no programaron acciones durante el período.

No.	ACTIVIDAD INSTITUCIONAL/ACCIÓN RELEVANTE	%
<b>RECTORÍA DEL SISTEMA DE SALUD</b>		
01	Sistema Estatal de Salud organizado e integrado.	81.25
02	Contraloría Interna.	65.2
03	Servicios de apoyo.	75
<b>PRESTACIÓN DE SERVICIOS DE SALUD A LA COMUNIDAD</b>		
04	Promoción de la salud y prevención y control de enfermedades fortalecidas e integradas sectorial e intersectorialmente.	72.77
05	Enfermedades emergentes, urgencias epidemiológicas y desastres naturales prevenidos, controlados y atendidos oportunamente.	47.05
06	Protección contra Riesgos Sanitarios, fortalecida y modernizada.	92.85
07	Servicios de apoyo administrativos.	75
<b>PRESTACIÓN DE SERVICIOS DE SALUD A LA PERSONA</b>		
08	Sistema Nacional de Salud organizado e integrado.	91.67
09	Prestación de servicios del Sistema Nacional de Salud organizados e integrados.	70.33
10	Asistencia Social, Comunitaria y beneficencia pública justa y equitativa.	100
11	Servicios de apoyo administrativos.	83.7
<b>GENERACIÓN DE RECURSOS PARA LA SALUD</b>		
12	Formación y capacitación de recursos humanos acordes a las necesidades y demandas de atención a la salud.	84.76
13	Investigación en salud pertinente y de excelencia académica.	85.05
14	Infraestructura suficiente, equipamiento óptimo e insumos seguros para la salud.	40.3



Acta No. 80 de la Cuarta Reunión Ordinaria de la H. Junta de Gobierno  
19 de Diciembre del 2016

09-DPD-P02-F02/REV.02

Por otra parte, se presenta el **Informe de los Programas de Prevención, Promoción y Calidad de Salud**, de acuerdo a la Guía Temática del Secretariado Técnico del Consejo Nacional de Salud, siendo un resumen de la totalidad de información que se incorporó en la Agenda correspondiente a esta reunión y a la presentación que se hizo en el desarrollo de la Reunión de Junta de Gobierno:

#### **Programa Caminando a la Excelencia**

Nos encontramos con un segundo lugar a nivel nacional en el Programa de Accidentes, con octavo lugar en Unidades Médicas de Enfermedades Crónicas y 12vo. en Vacunación, en general estamos mejorando resultados respecto al año 2015 en 7 Programas.

Aunado a lo anterior, durante el presente año se han realizado acciones para fortalecer el Programa de Caminando a la Excelencia en Salud, tales como:

- Implementación del Comité "Caminando a la Excelencia en Salud" para su revisión periódica con los Programas de Salud y las Jurisdicciones Sanitarias.
- Identificación de necesidades operativas 2016 para su atención en conjunto con la Dirección General de Planeación y Desarrollo.
- Definición del presupuesto 2017 de las Jurisdicciones Sanitarias, a fin de atender las necesidades operativas de los Programas de los Servicios de Salud de Sonora.

#### **Unidades Médicas Móviles**

En relación a Unidades Médicas Móviles, se tienen 813 salidas acumuladas de enero a junio. Por otra parte, se otorgaron un total de 6,921 consultas de 6,459 programadas.

#### **Vacunación**

En Vacunación, contamos en los Servicios de Salud de Sonora con una cobertura de esquemas completos en el grupo de menores de 1 año de edad del 95%, en el de 1 año de edad 100%, en el de 4 años 100% y en el de 6 años 95%.

#### **Planificación Familiar (Suministro de Anticonceptivos)**

El abasto en cuanto a métodos anticonceptivos se encuentra al 83%. Actualmente tenemos en desabasto la clave **3508** (Desogestrel/Etinilestradiol Tabs.), pero se cuenta con la clave **3507** (Hormonal oral), clave **3509** (Medroxiprogesterona/Estradiol Sol. Iny. Mensual) y clave **3515** (inyectable Mensual).

#### **Planificación Familiar (Aceptantes Post Evento Obstétrico)**

En el tercer trimestre ha habido una recuperación en el número de población general aceptante y adolescentes, en relación con los trimestres anteriores.

Por otra parte, el total de Eventos Obstétricos atendidos en segundo nivel corresponde a un 86.83% de cobertura de APEO.

