

## ANEXO 6

### INSTITUTO SONORENSE DE LA MUJER

18. En el informe relativo al Cuarto Trimestre de 2015, así como en el informe relativo a Cuenta Pública de 2015, el Sujeto Fiscalizado, no presentó el Informe de Avance Programático, en el cual se detallan el total de metas Programadas Original Anual, Modificadas y el Avance Trimestral y Acumulado de lo alcanzado respecto a lo Programado, así como las Justificaciones a las variaciones presentadas, por lo que fue imposible llevar a cabo la evaluación y control correspondiente.

- En este anexo se incluye la siguiente información

Copia del Programa Anual Operativo 2015 - Cuarto Trimestre de 2015 y Cuenta Pública 2015.

Copia de las medidas Implementadas para no reincidir en la observación. (anexo 9)

Instituto Sonorense de la Mujer

Trimestre: IV 2015

Proceso	Indicador	Descripción	Unidad de Medida	Programado						Alcanzado				Avance Acumulado	Riesgo	% Avance Anual
				Meta Anual	I TRIM	II TRIM	III TRIM	IV TRIM	I TRIM	II TRIM	III TRIM	IV TRIM				
1	1	Instituto Sonorense de la Mujer Impulso y generación de Políticas Públicas con Perspectiva de Género Índice de cumplimiento de Instrumentos jurídicos elaborados.	Instrumento jurídico	15	5	4	6	0	5	4	8	0	17	113.33		
				9	4	2	3	0	4	3	0	10	111.11			
				13	3	4	4	2	3	5	6	3	17	130.77		
2	1	Índice de cumplimiento de Convenios elaborados, concertados y suscritos. Fortalecer la transversalización de la perspectiva de género en la Administración Pública y en la Sociedad.	Informes de Proyectos	8	2	4	1	1	2	4	0	2	8	100.00		
				123	44	39	20	20	44	35	8	31	118	95.93		
				1	0	0	1	0	0	1	0	0	1	100.00		
3	1	Atención y Prevención de la Violencia contra la mujer Índice de cumplimiento en los apoyos otorgados al programa de formación de capacitadoras de liderazgo femenino.	Eventos de capacitación	2634	827	587	940	280	827	579	476	984	2,865	108.81		
				2	1	1	0	0	1	1	0	0	2	100.00		
				16	4	4	4	4	4	3	4	4	15	93.75		
4	1	Promoción y Difusión de la cultura de equidad de género Índice de cumplimiento de informes elaborados para la difusión mensual de actividades institucionales	Informe	6	2	1	1	2	2	1	1	2	6	100.00		
				38	11	9	10	8	11	9	6	10	36	94.74		
				172	40	82	0	0	40	143	0	0	183	150.00		
5	1	Gestión Administrativa Índice de cumplimiento de documentos e informes elaborados.	Materiales impresos	940	440	500	0	0	440	442	0	0	882	93.83		
				122	40	82	0	0	40	143	0	0	183	150.00		
				940	440	500	0	0	440	442	0	0	882	93.83		
6	1	2	TOTAL: 6 PROCESOS Y 13 INDICADORES													

## ANEXO 7

### INSTITUTO SONORENSE DE LA MUJER

19. En el informe relativo a la Cuenta Pública 2015, el Sujeto Fiscalizado informa de la existencia de ciertas partidas cuyos presupuestos autorizados originalmente no fueron devengados en su totalidad, presentando suficiencia presupuestal sin proporcionarnos justificación alguna que explique este hecho, según consta al analizar el Formato CPCA-IL-09-A denominado "Estado Analítico del Ejercicio del Presupuesto de Egresos" por Partida del Gasto, como se describe a continuación:

En el formato CPCA III 15 se informa de justificaciones y las adecuaciones presupuestales realizadas (sin que esto impactara en las metas realizadas) y la devolución de recursos federales. se incluye copia del formato de CPCA III 13 CUENTA PUBLICA 15

Partida	Concepto	Presupuesto		Variación Devengado vs Original
		Original	Devengado	
21801	Placas, engomados, calcomanías hologramas	69,400	0	-69,400
27101	Vestuarios y Uniformes	52,500	0	-52,500
31101	Energía Eléctrica	249,921	139,203	-110,718
32201	Arrendamiento de Edificios	444,552	428,999	-15,553
34501	Seguro de Bienes Patrimoniales	85,000	0	-85,000
35302	Mantenimiento y Conservación de Bienes Informa	132,000	464	-131,536
37901	Cuotas	106,000	3,060	-102,940

Debido a los problemas económicos existentes a nivel estatal, el presupuesto original autorizado no se ministró de acuerdo a los calendarios autorizados (ejercicio 2015) lo que ha repercutido en las disminuciones en el ejercicio de algunas partidas y el suministro de liquidez en otras.

Las partidas de materiales y suministros los rubros de Uniformes al personal (27101) fueron presupuestados originalmente y no se otorgaron al personal por falta de liquidez oportuna, asimismo ocurrió en la partida de placas y engomados (21801).

En las partidas de Servicios Generales, en el rubro de Energía eléctrica (31101), se solicitó un ajuste al cobro de éste mantenimiento y se redujo la partida reflejando un ahorro, en cuanto a las partidas de mto. de servicios informáticos (35302) no se contrató proveedor y se prescindió del servicio, asimismo en la partida de cuotas (37901) se había considerado el pago de resguardo del parque vehicular en un estacionamiento de paga, asimismo no se utilizó el servicio. En la partida de Arrendamiento de Edificios (32201) se consideró un arrendamiento en la localidad de Moctezuma con costo superior al que se consiguió arrendar en esa localidad lo cual reflejó un ahorro. En la partida de (34501) Seguro de bienes no se pagaron debido a la falta de liquidez oportuna no devengando ese rubro.

Cabe mencionar que existen partidas, cuyo presupuesto original fue modificado y no fue devengado en su totalidad, presentando suficiencia presupuestal como sigue:

Partida	Concepto	Presupuesto		Variación Devengado vs Modificado
		Modificado	Devengado	
33401	Servicios de Capacitación	15,412,195	14,650,440	-761,755
36101	Difusión por Radio, Televisión y Otros M	660,990	500,990	-160,000
37501	Viáticos en el País	202,805	176,405	-26,400
38301	Congresos y Convenciones	1,269,013	1,254,687	-14,326

En estas partidas su presupuesto original fue modificado ya que en ellas se incluyó presupuesto de recurso federal, en el caso de la partida 33401 de Servicios de Capacitación, el recurso federal CDM 2015 quedó suficiencia de \$ 612,000 que se comprometió a devengarse en el 2016; en la partida de difusión 36101 quedó suficiencia por \$160,000.00 que debido a la falta de oportunidad de recepción del recurso no se devengó exclusivo de recurso estatal. asimismo en las partidas 37501 y 38301 viáticos y congresos y convenciones la suficiencia que quedó corresponde al recurso estatal, el cual se presentaron ahorros debido a la falta de oportunidad en la recepción del recurso.

Estas variaciones no impactaron en las metas programadas.

Se incluye en este anexo copia del acta de gobierno XLVI del 26 de marzo 2016 autorizando el presupuesto devengado 2015, Formato ETCA III 13 presentado en Cuenta Pública y medidas implementadas para no reincidir en la observación. Anexo 9

Al 31 de Diciembre de 2015  
(PESOS)

## Recurso Estatal

Se realizaron adecuaciones presupuestales, las cuales fueron informadas a la subsecretaría de Planeación del Desarrollo en Oficios No. ISM/DG/OF/182-A/2015 de Enero a marzo de 2015, Oficio No. ISM/DG/OF/263/2015 del 24 de agosto de 2015 de abril a junio de 2015, Oficio No. ISM/DG/OF/264/2015 del 24 de agosto de 2015 el mes de julio de 2015, Oficio No. ISM/DG/OF/291/2015 mes de Agosto de 2015, oficio No. ISM/DG/OF/0352/2015 del mes de septiembre de 2015, Oficio No. ISM/DG/OF/0400/2015 del mes de Octubre de 2015, en Oficio No. ISM/DG/0453/2015 del mes de NOVIEMBRE de 2015 Y en oficio No. ISM/DG/042/2016 del mes de Diciembre de 2015.

### PARTIDAS

#### Capítulo 1000

##### Se disminuye las partidas:

**11301** Sueldos por \$ 5,830,502; **13101** Primas y Acreditaciones por años de Servicio \$71,689; **13201** Prima Vacacional \$300,788.; **13202** Gratificaciones de Fin de año \$ 420,000; **13203** Compensaciones por ajuste de calendario \$ 98,987.; **13204** Compensación por bono navideño \$ 98,987; **13403** Estímulos al personal de Confianza \$ 30,991.00; **13403** Otras Cuotas de Seguros Colectivos \$ 266,747; **15404** Días Económicos y de Descanso Obligatorio \$ 110,109; **15409** Bono de Despensa \$ 27,170; **15413** Ayuda de Guardería a Madres Trabajadoras \$ 2000.; **15416** Ayuda para útiles Escolares \$ 20,900.; **15417** Apoyo para Desarrollo y Capacitación \$ 10,010.; **1519** Ayuda para Servicio de Transporte \$ 12,210.; **15421** Bono Día de madres \$ 16,255; **17102** Estímulos al personal \$ 3,000; **17104** Bono de Puntualidad \$ 49,170; **17105** Compensación por Titulación a Nivel Licenciatura \$ 19,153; con el fin de dar suficiencia (aumentos en el trimestre) a las siguientes partidas:

##### Aumentos:

**11303** Seguridad Social por \$ 1,222,117; **11306** Riesgo laboral \$ 3,620,576; **11307** Ayuda para Habitación \$ 900,347.; **11310** Ayuda Energía Eléctrica \$ 600,232; **13101** Primas por Acreditaciones por años de Servicios \$ 183,274; **13202** Gratificaciones de fin de año \$ 7,924; **14101** Cuota por Servicio Médico Issteson \$ 41,460; **15201** Indemnizaciones al personal \$ 69,342; **15901** Otras Prestaciones \$ 743,392. éstas adecuaciones se realizaron en virtud de registrarse de acuerdo al Plan de Remuneración Total.

Total de Aumentos y Disminuciones en el ejercicio 2015 \$ 7,388,664 sin que esto impactara en las metas programadas.

#### 2000 materiales y suministros

##### Se Disminuyen las partidas:

**21101** Materiales útiles y equipos Menores de oficina \$ 23,549; **21201** Materiales y útiles de Impresión \$ 406; **21601** Material de Limpieza \$ 4,048; **22106** Adquisición de Agua Potable \$ 724; **29201** Refacciones y Accesorios menores de Edificio \$ 1,169; **29401** Refacciones y Accesorios Menores de Equipo de computo \$ 7,548; **22301** Utensilios para el Servicio de Alimentación \$ 4,254; **26102** Lubricantes y Aditivos \$ 3,484; **29601** Refacciones y Accesorios para Equipo de Transporte \$ 39,236

Y se proporciona suficiencia (Aumentos) a las siguientes Partidas;

**21201** Materiales y útiles de impresión y reproducción \$23,549; **21501** Material de Información \$406; **22101** Productos alimenticios para el personal en las instalaciones \$19,375; **22106** Adquisición de Agua Potable \$ 1,500.; **24601** Material Eléctrico y Electrónico \$ 8,981; **24701** Artículos metálicos para la construcción \$ 627; **24801** Materiales Complementarios \$ 6,238; **24901** Otros Materiales y artículos de construcción y reparación \$ 1,488; **26101** Combustible \$ 20,585; **29101** Herramientas Menores \$ 967; **29401** Refacciones y Accesorios menores de Equipo de computo. \$ 177; **29901** Refacciones y Accesorios menores otros bienes muebles \$ 525

Total de aumentos y disminuciones \$ 84,418, sin que esto impactara en las metas programadas.

#### 3000 Servicios Generales

##### Disminución:

Se disminuye en las partidas **37901** Cuotas \$ 74,258 y la partida **31701** Servicio de Acceso a Internet \$ 18,386.; **38301** Congresos y Convenciones \$ 50,633 **Total de Disminuciones \$ 143,277.**

##### Aumentos:

Al 31 de Diciembre de 2015  
(PESOS)

Para darle suficiencia presupuestal (aumentos) a la partida de 31401 Telefonía Tradicional por \$ 25,884; partida 31501 Telefonía Celular por \$3,048 ; partida 32301 Arrendamiento de Bienes Muebles por \$ 1,537. ;33301 Servicios de Informática \$ 80; 33603 Impresiones y Publicaciones Oficiales por \$ 55,948; 35101 Mto. y Conservación de Bienes Inmuebles \$ 29,529; 35501 Mto y Conservación de Equipo de Transporte \$ 7,194; 35901 Servicios de Jardinería y Fumigación \$ 385; 37101 Pasajes Aéreos \$ 5,988; 37502 Gastos de Camino \$11,140.; 39501 Penas Recargos y Actualizaciones \$ 2,544. **Total de Aumentos y disminuciones \$ 143,277.**

Estas Adecuaciones se realizaron debido a que se ejercieron gastos no contemplados en el presupuesto original. Debido al cambio de ubicación de oficina de atención en Hermosillo Sonora. sin que esto impactara en las metas programadas.

## Recurso Federal

Se realizaron reasignaciones en el programa federal PAIMEF- Programa de Apoyo a las Instancias de las Mujeres en las Entidades Federativas, como sigue:

### Aumentos:

Capítulos 2000

Partida **21101** Materiales, Útiles y Equipos menores de oficina \$ 20,840; **24801** Materiales Complementarios \$ 54,173.; **26101** Combustibles \$ 13,000; **29601** Refacciones y Accesorios Menores de Equipo de Transporte \$ 11,904;

Capítulo 3000

Partida **33301** Servicios de Informática \$ 35,223.; **33401** Servicios de Capacitación \$ 294,360; 33603 Impresiones y Publicaciones Oficiales \$ 48,000; **35101** Mantenimiento. y Conservación de inmuebles \$ 178,963; **35301** Instalaciones \$ 59,932; **35901** Servicios de Jardinería y Fumigación \$ 35,960.; **36101** Difusión por Radio y Televisión \$ 193,000;**37501** Viáticos \$ 9,000; **38301** Congresos y Convenciones \$ 113,800;

Capítulo 5000

**51901** Equipo de Administración \$ 45,818

### Disminuciones:

Capítulo 2000

Partida **26101** Combustibles \$ 7,501; **26102** Lubricantes y Aditivos \$ 230.00

Capítulo 3000

Partida **31401** Telefonía Tradicional \$ 8,000; **33401** Servicios de Capacitación \$ 841,564; **35501** Mantenimiento y Conservación de Equipo de Transporte \$ 11,674; **37501** Viáticos 146,404; **38301** Congresos y Convenciones \$98,600.

Éstas reasignación de partidas corresponden al presupuesto del convenio federal PAIMEF – Programa de Apoyo a las Instancias de la Mujeres en las Entidades Federativas de acuerdo a oficio ISM/DG/OF/375/2015 de fecha 10 de noviembre de 2015 solicitando autorización para reorientar recursos, los cuales fueron autorizados con fecha 12 de noviembre de 2015, mediante oficio número DDPE 342/12/11/2015 de la Dirección de Desarrollo de Proyectos Estratégicos de la Dirección General adjunta de Igualdad de Género de Indesol, autorizó la reorientación solicitada.

Al cierre del ejercicio del Fondo Federal PAIMEF se reintegra a Tesorería de la Federación un importe de \$190,619.10 que no fueron utilizados y los cuales se integran de las siguientes partidas **21101** Materiales, Útiles y Equipos Menores de Oficina \$ 19,006.78.;**21401** Materiales y útiles para el procesamiento de Equipos y Bienes Informáticos \$ 3,422.67;**26101** Combustibles \$ 19,828.38; 26102 Lubricantes y Aditivos \$ 587; **29601** Refacciones y Accesorios menores de Equipo de Transporte \$ .56; **33401** Servicios de Capacitación \$ 23,314.98; **33603** Impresiones y Publicaciones Oficiales \$ 34.53; **34101** Servicios Financieros y Bancarios \$ 530; **35101** Mantenimiento. y Conservación de Inmuebles \$ 1.94; **35301** Instalaciones \$ 99.04;**35501** Mto. Y Conservación de Equipo de Transporte \$ .12; **36101** Difusión por Radio y Televisión \$ 9.80; **37101** Pasajes Aéreos \$ 18,625; **37501** Viáticos en el País \$ 77,105.; **38301** Congresos y Convenciones \$ 28,036.39; **44501** Ayudas Sociales a Instituciones sin fines de

Al 31 de Diciembre de 2015  
 (PESOS)

lucro \$8.4. 5100 Muebles de Oficina y Estantería \$ .04; 51501 Equipo de Computo y Tecnologías de la Información \$ .02; 51900: Equipo de Administración \$ 8.44

**Programa Federal Transversalidad** se reintegra a Tesorería de la Federación un importe de **\$1,587,060.49** que no fueron utilizados (metas no cumplidas) y los cuales se integran de las siguientes partidas 21101 Materiales Útiles y Equipos Menores de Oficina \$ 5.98; 21401 Materiales y útiles para procesamiento de Equipo \$ 45.88; 26101 Combustibles \$ 8,142; 33401 Servicios de Capacitación \$ 1,310,703.16; 37101 Pasajes Aéreos \$ 68,913.47; 38301 Congresos y Convenciones \$ 120,000.00.

**Programa CDM-PEG 2015** Se reintegra a Tesorería de la Federación un importe de **\$254,041.81** que no fueron utilizados (Metas no realizadas) y los cuales corresponden a las siguientes partidas 21101 Materiales Útiles y Equipos Menores de oficina \$ 176.33; 21401 Materiales y Útiles para Procesamiento de Equipos \$ 303.40; 26101 Combustibles \$ 16,863.38; 31401 Telefonía Tradicional \$ 15,000.00; 33401 Servicios de Capacitación \$ 129,000.00; 37501 Viáticos en el País \$ 29,663.01; 38301 Congresos y Convenciones \$ 63,035.69.

Asimismo se informa que en la partida 33401 Servicios de Capacitación se comprometieron recursos por medio de contratos firmados en 2015 los cuales se devengarán de enero a abril de 2016 por un importe de \$ 612,000.

## Variaciones en las metas; Procesos e Indicadores:

### PROCESO: IMPULSO Y GENERACIÓN DE POLÍTICAS PÚBLICAS CON PERSPECTIVA DE GÉNERO

#### Índice de cumplimiento de Instrumentos jurídicos elaborados.

CUMPLIMIENTO TOTAL DEL INDICADOR AL 113.33%, SE LOGRARON REALIZAR 17 INSTRUMENTOS JURIDICOS DE LOS 15 PROGRAMADOS. Se realizaron 2 actividades excedentes a las programadas, debido a que se llevó a cabo la revisión al Programa Estatal para Prevenir, Atender, Sancionar y Erradicar la Violencia para el Estado de Sonora, mismo que fue publicado en el Boletín Oficial, asimismo del Reglamento para la Igualdad entre Mujeres y Hombres del Estado de Sonora.

#### Índice de cumplimiento de Convenios elaborados, concertados y suscritos.

CUMPLIMIENTO TOTAL DEL INDICADOR AL 111.11%, SE LOGRARON REALIZAR 10 CONVENIOS DE LOS 9 PROGRAMADOS. La actividad excedente fue derivada de la operación del Programa de Transversalidad de la Perspectiva de género 2015, donde se realizó un Convenio de coordinación con el Colegio de Estudios Científicos y Tecnológicos del Estado de Sonora, para capacitar a personal docente en perspectiva de género, con el objetivo Establecer una vinculación estrecha y permanente con el objeto de brindar capacitación a personal docente, administrativo, directivo y alumnado, en cumplimiento a las metas del Proyecto.

#### Índice de cumplimiento de Eventos y Sesiones realizadas.

CUMPLIMIENTO TOTAL DEL INDICADOR AL 130.76%, SE LOGRARON REALIZAR 17 SESIONES DE LAS 13 PROGRAMADAS. Se realizaron 4 actividades excedentes a las programadas, las cuales fueron: 1) Sesión del Sistema Estatal para Prevenir, Atender, Sancionar y Erradicar la Violencia en Sonora, 2) Sesión del Consejo Consultivo, ambas con el motivo de la revisión al Programa Estatal de Preven, Aten, Sanción y Errad. de la Violencia, 3) Participación en Reunión del Primer Foro por la Salud Integral de las Mujeres con Perspectiva de Género, 4) Asistencia a XVIII Sesión Ordinaria de la Comisión de Atención del Sistema Nacional para Prevenir, Atender, Sancionar y Erradicar la Violencia contra las Mujeres, estas dos últimas convocadas por el Instituto Nacional de las Mujeres.

Al 31 de Diciembre de 2015  
 (PESOS)

## PROCESO: FORTALECER LA TRANSVERSALIZACIÓN DE LA PERSPECTIVA DE GÉNERO EN LA ADMINISTRACIÓN PÚBLICA Y EN LA SOCIEDAD.

**Índice de cumplimiento en la realización de Documentos e Informes de Proyectos.**

CUMPLIMIENTO TOTAL DEL INDICADOR AL 100%, SE LOGRARON REALIZAR LOS 8 INFORMES DE PROYECTOS PROGRAMADOS, PARA FORTALECER LA TRANSVERSALIZACIÓN DE LA PERSPECTIVA DE GÉNERO EN LA ADMINISTRACIÓN PÚBLICA Y EN LA SOCIEDAD.

**Índice de cumplimiento de eventos de capacitación realizados.**

CUMPLIMIENTO TOTAL DEL INDICADOR AL 95.93%, SE LOGRARON REALIZAR 118 eventos de capacitación de los 123 PROGRAMADOS. Las actividades faltantes se debieron a que fueron cancelados talleres por la Secretaría de Educación y Cultura con quien se tenían en agenda y se encontraban en Remodelación de las instalaciones

**Índice de cumplimiento en los apoyos otorgados al programa de formación de capacitadoras de liderazgo femenino.**

CUMPLIMIENTO TOTAL DEL INDICADOR AL 100%, SE LOGRÒ OTORGAR EL APOYO PROGRAMADO AL PROGRAMA DE FORMACIÓN DE CAPACITADORAS DE LIDERAZGO FEMENINO.

## PROCESO: ATENCIÓN Y PREVENCIÓN DE LA VIOLENCIA CONTRA LA MUJER

**Índice de cumplimiento en la prestación de los servicios de asistencia legal, psicológica y gestiones de apoyo.**

CUMPLIMIENTO TOTAL DEL INDICADOR AL 108.8 %, SE LOGRÒ Se brindar 2,866 servicios de asesoría legal, asistencia psicológica y gestiones de apoyo, de las 2,634 programadas. Las actividades excedentes fueron en atención a la demanda del servicio.

**Índice de cumplimiento en la generación de reporte de supervisión de centros regionales.**

CUMPLIMIENTO TOTAL DEL INDICADOR AL 100%, SE LOGRÒ REALIZAR LAS 2 ACTIVIDADES PROGRAMADAS PARA LA SUPERVISIÓN DE CENTROS REGIONALES de Navojoa, Caborca, Nogales, Moctezuma, S.L.R.C. y Cajeme.

## PROCESO: GESTIÓN ADMINISTRATIVA

**Índice de cumplimiento de documentos e informes elaborados.**

CUMPLIMIENTO TOTAL DEL INDICADOR AL 94.73%, SE REALIZARON 36 INFORMES DE GESTION ADMINISTRATIVA DE LOS 38 QUE SE TENÍAN PROGRAMADOS, los 2 informes faltantes fueron relacionados al Comité de Adquisiciones, Arrendamientos y Servicios del ISM e Informe de Auditorías realizadas.

Al 31 de Diciembre de 2015  
(PESOS)

## PROCESO: PROMOCIÓN Y DIFUSIÓN DE LA CULTURA DE EQUIDAD DE GÉNERO.

**Índice de cumplimiento de informes elaborados para la difusión mensual de actividades institucionales.**

CUMPLIMIENTO TOTAL DEL INDICADOR AL 93.75%, SE REALIZARON 15 INFORMES PARA LA DIFUSIÓN MENSUAL DE ACTIVIDADES INSTITUCIONALES DE LOS 16 PROGRAMADOS. La actividad faltante fue cancelada en el II trimestre por la veda electoral.

**Índice de cumplimiento de materiales impresos para la difusión de actividades institucionales.**

CUMPLIMIENTO TOTAL DEL INDICADOR AL 100%, LOGRANDOSE REALIZAR LOS 6 MATERIALES IMPRESOS PROGRAMADOS PARA LA DIFUSIÓN DE ACTIVIDADES INSTITUCIONALES.

## PROCESO: CENTROS PARA EL DESARROLLO DE LAS MUJERES CON PERSPECTIVA DE GÉNERO.

**Índice de cumplimiento en la prestación de los servicios de asistencia legal, psicológica y trabajo social.**

CUMPLIMIENTO TOTAL DEL INDICADOR AL 93.83%, Se brindaron 882 servicios de asesoría legal, asistencia psicológica y trabajo social de las 940 programadas, en los municipios donde se cuenta con Centro de Desarrollo. (Empalme, Caborca, Ures, Villa Pesqueria y Etchojoa, Magdalena). Las actividades faltantes se debieron a la disminución de la demanda del servicio.

**Índice de cumplimiento de talleres de capacitación realizados.**

CUMPLIMIENTO TOTAL DEL INDICADOR AL 150%, Se impartieron 183 talleres de los 122 programados, las actividades excedentes se realizaron en atención a las solicitudes recibidas, así como a la gestión realizada para promover la impartición de los mismos, en los municipios donde se cuenta con Centro de Desarrollo. (Empalme, Caborca, Ures, Villa Pesqueria y Etchojoa, Magdalena).



## ANEXO 8

### INSTITUTO SONORENSE DE LA MUJER

20. En el informe relativo a Cuenta Pública 2015, en el Formato CPCA-II-09 denominado "Estado Analítico del Ejercicio Presupuestario de Egresos" clasificación por Objeto del Gasto (Capítulo y Concepto) se presentaron inconsistencias relevantes al comparar el mencionado Formato contra el Formato ETCA-II-09 denominado "Estado Analítico del Ejercicio Presupuestario de Egresos" Clasificación por Objeto del Gasto (Capítulo y Concepto) presentando en el Cuarto Trimestre de 2015, como sigue:

Formato	Período	Presupuesto	
		Modificado Anual	Devengado Anual
CPCA-II-09	Cuenta Pública	35,388,476	33,896,781
ETCA-II-09	IV Trimestre 2015	34,657,705	33,891,836
	Diferencias	730,771	4,945

Se incluye en el presente anexo.

- Se incluye copia de oficio No. ISM/DG/OF/523/2016 en el cual se envía a Secretaría de Hacienda la Información relativa al Cuarto Trimestre de 2015 con las correcciones señaladas en el ETCA II 09 al cuarto trimestre de 2015, eliminando la diferencia señalada en la presente información.

- Se incluye copia de la orden de pago No. 800018466 donde se generó el registro contable con diferencia de \$ 4,945.00

- Se incluye copia del ETCA II 09 y ETCA II 08 con las correcciones correspondientes de \$ 4,945 y 730,771

- Se incluye en éste anexo copia del acta de gobierno XLVI del 26 de marzo 2016 autorizando el presupuesto devengado 2015, Formato ETCA III 13 presentado en Cuenta Pública y medidas implementadas para no reincidir en la observación. **Anexo 9**

Sistema Estatal de Evaluación  
Estado Analítico de Ingresos  
INSTITUTO SONORENSE DE LA MUJER  
del 1 de Enero al 31 de Diciembre de 2015  
(PESOS)

ETCA-II-08

TRIMESTRE: CUARTO DE 2015

Gobierno del  
Estado de Sonora  
Instituto Sonorense  
de la Mujer

Rubros de los Ingresos	Ingresos Estimado Original Anual (1)	Ampliaciones y Reducciones (+ ó -) (2)	Ingresos Modificado Anual (3= 1 + 2)	Ingresos Devengado Anual (4)	Ingresos Recaudado Anual (5)	Ingresos Devengado Trimestral (6)	Ingresos Recaudado Trimestral (7)	Variación Vs Original (8= 5 - 1)	% de Avance Anual (9= 5/1)
<b>Saldo Inicial Caja y Bancos</b>	2,034,730								
1 Impuestos									
2 Cuotas y Aportaciones de Seguridad Social									
3 Contribuciones de Mejoras									
4 Derechos									
5 Productos									
Corriente									
Capital									
6 Aprovechamientos									
Corriente									
Capital									
7 Ingresos por Ventas de Bienes y Servicios									
8 Participaciones y Aportaciones									
Transferencias, Asignaciones, Subsidios y Otras Ayudas	1,243,636	15,386,434	16,630,070	16,630,070	15,386,434	-2,032,521	-3,276,157	14,142,798	1237.21%
<b>FEDERALES</b>									
Transferencias, Asignaciones, Subsidios y Otras Ayudas ESTATALES	18,027,635	0	18,027,635	18,702,730	16,162,579	5,157,319	5,496,009	-1,865,056	89.65%
10 Ingresos Derivados de Financiamientos									
<b>Total</b>	19,271,271	15,386,434	34,657,705	35,332,800	31,549,013	3,124,798	2,219,852	12,277,742	163.71%
					Ingresos Excedentes 1			12,277,742.00	

Hoja 1 de 2

C.P. ANA LUISA ROMO S.  
COORDINADOR DE  
CONTABILIDAD  
ELABORÓ

*[Firma]*

C.P. AMANCIA ZEPEDA A.  
DIRECTORA DE ADMÓN Y FINANZAS  
REVISÓ

*[Firma]*  
DIRECTORA GENERAL  
AUTORIZÓ

Rubros de los Ingresos	Ingresos Estimado Original Anual (1)	Ampliaciones y Reducciones (+ ó -) (2)	Ingresos Modificado Anual (3= 1 +2)	Ingresos Devengado (4)	Ingresos Recaudado (5)	Ingresos Devengado Trimestral (6)	Ingresos Recaudado Trimestral (7)	Variación Vs Original (8= 5 - 1)	% de Avance Anual (9= 5/1)
<b>Ingresos del Gobierno</b>									
Impuesto									
Contribuciones de Mejoras									
Derechos									
Productos									
Corriente									
Capital									
Aprovechamientos									
Corriente									
Capital									
Participaciones y Aportaciones									
Transferencias, Asignaciones, Subsidios y Otras Ayudas									
<b>Ingresos de Organismos y Empresas</b>									
Cuotas y aportaciones de Seguridad Social									
Ingresos por ventas de Bienes y Servicios	1,243,636	15,386,434	16,630,070	16,630,070	15,386,434	-2,032,521	-3,276,157	14,142,798	1237.21%
Transferencias, Asignaciones, Subsidios y Otras Ayudas, <b>FEDERALES</b>									
Transferencias, Asignaciones, Subsidios y Otras Ayudas, <b>ESTATALES</b>	18,027,635	0	18,027,635	18,702,730	16,162,579	5,157,319	5,496,009	-1,865,056	89.65%
<b>Ingresos derivados de Financiamiento</b>									
Ingresos Derivados de Financiamientos									
<b>Total</b>	<b>19,271,271</b>	<b>15,386,434</b>	<b>34,657,705</b>	<b>35,332,800</b>	<b>31,549,013</b>	<b>3,124,798</b>	<b>2,219,852</b>	<b>12,277,742</b>	<b>163.71%</b>
					<b>Ingresos Excedentes 1</b>			<b>12,277,742</b>	

1 Los Ingresos Excedentes se presentan para efectos de cumplimiento de la Ley de Ingresos del Estado y Ley de Contabilidad Gubernamental.

El importe reflejado siempre debe ser mayor a cero. Nunca en rojo.

El saldo Inicial de Caja y Bancos es Informativo, No SE SUMA EN EL TOTAL.

Hoja 2 de 2

C.P. ANA LUISA ROMO S.  
COORDINADOR DE  
CONTABILIDAD  
ELABORÓ

*[Signature]*

C.P. ANA LUISA ZEPEDA A.  
DIRECTORA DE ADMÓN Y FINANZAS  
REVISÓ

*[Signature]*  
LIC. ESTHER SALAS R.  
DIRECTORA GENERAL  
AUTORIZÓ

Sistema Estatal de Evaluación  
Estado Analítico del Ejercicio Presupuesto de Egresos  
Por Partida del Gasto  
INSTITUTO SONORENSE DE LA MUJER  
Del 01 de Octubre al 31 de Diciembre de 2015

TRIMESTRE: CUARTO DE 2015  
ETCA 09 A

(PESOS)

Partida/Descripción	Egresos Aprobado Anual (1)	Ampliaciones/ (Reducciones) (2)	Egresos Modificado Anual (3=1+2)	Egresos Devengado Anual (4)	Egresos Pagado Anual (5)	Egresos Devengado Trimestral (6)	Egresos Pagado Trimestral (7)	Subejercicio (8 = 3 - 4)	% Avance Anual (9= 4/3)
1000 Servicios personales	13,027,634	730,770	13,758,404	13,758,404	12,594,552	4,527,911	4,649,373	0	100%
1100 Remuneraciones al personal de carácter permanente	8,007,945	1,243,541	9,251,486	9,251,486	9,102,340	3,180,775	3,031,628	0	100%
113 Sueldo base al personal permanente	8,007,945	1,243,541	9,251,486	9,251,486	9,102,340	3,180,775	3,031,628	0	100%
11301 Sueldos	8,007,945	-5,615,204	2,392,741	2,392,740	2,392,740	688,811	688,811	0	100%
11303 Seguridad Social	0	1,340,658	1,340,658	1,340,659	1,340,659	371,385	371,384	0	100%
11306 Riesgo laboral	0	3,863,713	3,863,713	3,863,714	3,714,567	1,644,096	1,494,949	0	100%
11307 Ayuda para habitación	0	992,624	992,624	992,624	992,624	285,890	285,890	0	100%
11309 Prima por riesgo laboral	0	0	0	0	0	0	0	0	100%
11310 Ayuda para energía eléctrica	0	661,749	661,749	661,750	661,750	190,593	190,593	0	100%
1200 Remuneraciones al personal de carácter Transitorio	0	0	0	0	0	0	0	0	100%
121 Honorarios asimilables a salarios	0	0	0	0	0	0	0	0	100%
12101 Honorarios	0	0	0	0	0	0	0	0	100%
122 Sueldos base al personal eventual	0	0	0	0	0	0	0	0	100%
12201 Sueldos base al personal eventual	1,460,329	-830,243	630,086	630,086	630,086	327,170	327,170	0	100%
1300 Remuneraciones adicionales y especiales	27,177	111,584	138,761	138,762	138,762	-49,882	-49,881	0	100%
131 Primas por años de servicios efectivos prestados	27,177	111,584	138,761	138,762	138,762	-49,882	-49,882	0	100%
13101 Primas y acreditaciones por años de servicio efectivos prestados al personal	1,402,162	-910,836	491,325	491,325	491,325	377,051	377,051	1	100%
13201 Prima vacacional	382,512	-300,787	81,725	81,725	81,725	39,761	39,761	0	100%
13202 Gratificación por fin de año	821,676	-412,076	409,600	409,600	409,600	337,291	337,291	0	100%
13203 Compensación por ajuste de calendario	98,987	-98,987	0	0	0	0	0	0.00	0%
13204 Compensación por bono navideño	98,987	-98,987	0	0	0	0	0	0.00	0%
134 Compensaciones	30,991	-30,991	0	0	0	0	0	0.00	0%
13403 Estimulos al personal de confianza	30,991	-30,991	0	0	0	0	0	0.00	0%
13404 Bono de Productividad	0	0	0	0	0	0	0	0	100%
1400 Seguridad Social	3,289,384	-225,286	3,064,098	3,064,098	2,049,392	841,625	1,112,234	0	100%
141 Aportaciones de Seguridad Social	3,289,384	-225,286	3,064,098	3,064,098	2,049,392	841,625	1,112,234	0	100%
14101 Cuotas por servicio médico del ISSSTESON	3,012,397	41,460	3,053,857	3,053,857	2,039,151	838,611	1,109,220	0	100%
14403 Otras Cuotas de Seguros Colectivos	276,987	-266,746	10,241	10,241	10,241	3,014	3,014	0	100%
1500 Otras Prestaciones Sociales y Económicas	198,654	614,080	812,734	812,734	812,734	178,342	178,342	0	100%
15201 Indemnizaciones al personal	198,654	614,080	812,734	812,734	812,734	178,342	178,342	0	100%
154 Prestaciones contractuales	198,654	-198,654	0	0	0	0	0	0	0%
15404 Días económicos y descanso obligatorio	110,109	-110,109	0	0	0	0	0	0	0%
15409 Bono para despena	27,170	-27,170	0	0	0	0	0	0	0%
15413 Ayuda para guardería a madres trabajadoras	2,000	-2,000	0	0	0	0	0	0	0%

Partida/Descripción	Ejercicio del Presupuesto	Egresos Aprobado Anual (1)	Ampliaciones/Reducciones (2)	Egresos Modificado Anual (3=1+2)	Egresos Devengado Anual (4)	Egresos Ejecutado Anual (5)	Egresos Devengado Trimestral (6)	Egresos Pagado Trimestral (7)	Subejercicio (8 = 3 - 4)	% Avance Anual (9= 4/3)
15416	Apoyo para útiles escolares	20,900	-20,900	0	0	0	0	0	0	0%
15417	Apoyo para desarrollo y capacitación	10,010	-10,010	0	0	0	0	0	0	0%
15419	Ayuda para servicio de transporte	12,210	-12,210	0	0	0	0	0	0	0%
15421	Bono días de madres	16,255	-16,255	0	0	0	0	0	0	0%
159	Otras prestaciones sociales y económicas	0	743,392	743,392	743,393	743,393	109,000	109,000	0	100%
15901	Otras prestaciones	0	743,392	743,392	743,393	743,393	109,000	109,000	0	100%
1700	Pagos estímulos a servidores públicos	71,323	-71,323	0	0	0	0	0	0	0%
171	Estímulos	71,323	-71,323	0	0	0	0	0	0	0%
17102	Estímulos al personal	3,000	-3,000	0	0	0	0	0	0	0%
17104	Bono por puntualidad	49,170	-49,170	0	0	0	0	0	0	0%
17105	Compensación por titulación nivel licenciatura	19,153	-19,153	0	0	0	0	0	0	0%
2000	Materiales y suministros	514,638	482,650	997,031	872,643	846,263	448,567	422,188	124,388	88%
2100	Materiales de administración	205,565	283,487	489,052	418,001	410,944	228,116	221,058	71,051	85%
211	Materiales, útiles y equipos menores de oficina	65,847	165,295	231,142	229,983	228,939	123,266	122,222	1,159	99%
21101	Materiales, útiles y equipos menores de oficina	65,847	165,295	231,142	229,983	228,939	123,266	122,222	1,159	99%
212	Materiales y útiles de impresión y reproducción	32,243	23,143	55,386	55,386	49,373	42,811	36,798	0	100%
21201	Materiales y útiles de impresión y reproducción	32,243	23,143	55,386	55,386	49,373	42,811	36,798	0	100%
213	Material estadístico y geográfico	0	0	0	0	0	0	0	0	0%
21301	Material estadístico y geográfico	0	0	0	0	0	0	0	0	0%
214	Materiales, útiles y equipos menores de tecnologías	26,116	98,691	124,807	124,612	124,612	58,646	58,646	195	100%
21401	Materiales y útiles para el procesamiento de equipo	26,116	98,691	124,807	124,612	124,612	58,646	58,646	195	100%
215	Material impreso e información digital	0	406	406	406	406	0	0	0	100%
21501	Material para información	0	406	406	406	406	0	0	0	100%
216	Material de limpieza	11,959	-4,048	7,911	7,615	7,615	3,392	3,392	296	98%
21601	Material de limpieza	11,959	-4,048	7,911	7,615	7,615	3,392	3,392	296	98%
217	Materiales y útiles de enseñanza	0	0	0	0	0	0	0	0	0%
21701	Materiales educativos	0	0	0	0	0	0	0	0	0%
218	Materiales para el registro e identificación de bienes	69,400	0	69,400	0	0	0	0	69,400	0%
21801	Placas, engomados, calcomanías y hologramas	69,400	0	69,400	0	0	0	0	69,400	0%
2200	Alimentos y utensilios	33,463	13,877	47,340	47,340	39,302	28,750	20,712	0	100%
221	Productos alimenticios para personas	26,313	20,151	46,464	46,464	38,426	28,393	20,355	0	100%
22101	Productos alimenticios para el personal de las instalaciones	22,360	19,375	41,735	41,735	33,697	27,583	19,545	0	100%
22105	Productos alimenticios para personas derivado de la	0	0	0	0	0	0	0	0	0%
22106	Productos alimenticios para personas derivado de la	3,953	776	4,729	4,729	4,729	810	810	0	100%
223	Utensilios para el servicio de alimentación	7,150	-6,274	876	876	876	357	357	0	100%
22301	Utensilios para el servicio de alimentación	7,150	-6,274	876	876	876	357	357	0	100%
2300	Materias primas y materiales de producción	0	0	0	0	0	0	0	0	0%
231	Productos alimenticios, agropecuarios y forestales a	0	0	0	0	0	0	0	0	0%
23101	Productos alimenticios, agropecuarios y forestales a	0	0	0	0	0	0	0	0	0%
2400	Materiales y artículos de construcción y de reparación	5,021	73,527	78,548	78,548	78,548	75,543	75,543	0	100%
241	Productos minerales no metálicos	0	0	0	0	0	0	0	0	0%
24101	Productos minerales no metálicos	0	0	0	0	0	0	0	0	0%
242	Cemento y productos de concreto	0	0	0	0	0	0	0	0	0%

Partida/Descripción	Ejercicio del Presupuesto	Egresos Anual (1)	Ampliaciones/ (Reducciones)	Egresos Modificado Anual (3=1+2)	Egresos Devengado Anual (4)	Egresos Pado Anual (5)	Egresos Devengado Trimestral (6)	Egresos Pagado Trimestral (7)	Subejercicio (8 = 3 - 4)	% Avance Anual (9= 4/3)
24201	Cemento y productos de concreto	0		0	0	0	0	0	0	
243	Cal, yeso y productos de yeso	0	0	0	0	0	0	0	0	
24301	Cal, yeso y productos de yeso	0	0	0	0	0	0	0	0	
244	Madera y productos de madera	0		0	0	0	0	0	0	
24401	Madera y productos de madera	0	0	0	0	0	0	0	0	
245	Vidrio y productos de vidrio	0		0	0	0	0	0	0	
24501	Vidrio y productos de vidrio	0	0	0	0	0	0	0	0	
246	Material eléctrico y electrónico	2,438	8,981	11,419	11,419	11,419	10,528	10,528	0	100%
24601	Material eléctrico y electrónico	2,438	8,981	11,419	11,419	11,419	10,528	10,528	0	100%
247	Artículos metálicos para la construcción	0	627	627	627	627	0	0	0	100%
24701	Artículos metálicos para la construcción	0	627	627	627	627	0	0	0	100%
248	Materiales complementarios	2,583	62,431	65,014	65,014	65,014	65,014	65,014	0	100%
24801	Materiales complementarios	2,583	62,431	65,014	65,014	65,014	65,014	65,014	0	100%
249	Otros materiales y artículos de construcción y reparación		1,488	1,488	1,488	1,488	0	0	0	100%
24901	Otros materiales y artículos de construcción y reparación		1,488	1,488	1,488	1,488	0	0	0	100%
2500	Productos químicos, farmacéuticos y de laboratorio	0	0	0	0	0	0	0	0	
251	Productos químicos básicos	0	0	0	0	0	0	0	0	
25101	Productos químicos básicos	0	0	0	0	0	0	0	0	
252	Fertilizantes, pesticidas y otros agroquímicos	0	0	0	0	0	0	0	0	
25201	Fertilizantes, pesticidas y otros agroquímicos	0	0	0	0	0	0	0	0	
253	Medicinas y productos farmacéuticos	0	0	0	0	0	0	0	0	
25301	Medicinas y productos farmacéuticos	0	0	0	0	0	0	0	0	
254	Materiales, accesorios y suministros médicos	0	0	0	0	0	0	0	0	
25401	Materiales, accesorios y suministros médicos	0	0	0	0	0	0	0	0	
255	Materiales, accesorios y suministros de laboratorio	0	0	0	0	0	0	0	0	
25501	Materiales, accesorios y suministros de laboratorio	0	0	0	0	0	0	0	0	
256	Fibras sintéticas, hules, plásticos y derivados	0	0	0	0	0	0	0	0	
25601	Fibras sintéticas, hules, plásticos y derivados	0	0	0	0	0	0	0	0	
2600	Combustibles, lubricantes y aditivos	107,818	76,140	183,958	183,879	183,879	75,062	75,062	79	100%
261	Combustibles, lubricantes y aditivos	107,818	76,140	183,958	183,879	183,879	75,062	75,062	79	100%
26101	Combustibles	98,193	77,941	176,134	176,134	176,134	73,150	73,150	0	100%
26102	Lubricantes y aditivos	9,625	-1,801	7,824	7,745	7,745	1,912	1,912	79	99%
2700	Vestuarios, blancos, prendas de producción y artículo	52,500	0	52,500	0	0	0	0	0	0%
271	Vestuario y uniformes	52,500	0	52,500	0	0	0	0	0	0%
27101	Vestuario y uniformes	52,500	0	52,500	0	0	0	0	0	0%
272	Prendas de seguridad y protección personal	0	0	0	0	0	0	0	0	
27201	Prendas de seguridad y protección personal	0	0	0	0	0	0	0	0	
273	Artículos deportivos	0	0	0	0	0	0	0	0	
27301	Artículos deportivos	0	0	0	0	0	0	0	0	
2900	Herramientas, refacciones y accesorios menores	110,331	35,619	145,633	144,875	133,590	41,097	29,813	789	99%
291	Herramientas menores	0	967	967	967	967	967	967	0	
29101	Herramientas menores	0	967	967	967	967	967	967	0	
292	Refacciones y Accesorios Menores de Edificios	1,518	-1,169	349	0	0	0	0	0	0%

Partida/Descripción	Ejercicio del Presupuesto	Egresos Aprobados Anuales (1)	Ampliaciones/Reducciones (2)	Egresos Modificados Anuales (3=1+2)	Egresos Devengados Anuales (4)	Egresos Pagos Anuales (5)	Egresos Devengados Trimestrales (6)	Egresos Pagados Trimestrales (7)	Subejercicio (8 = 3 - 4)	% Avance Anual (9 = 4/3)
29201	Refacciones y Accesorios Menores de Edificios	1,518	-1,169	349	0	0	0	0	349	0%
293	Refacciones y Accesorios menores de mobiliario y equipo	0	0	0	0	0	0	0	0	0%
29301	Refacciones y Accesorios menores de mobiliario y equipo	0	0	0	0	0	0	0	0	0%
294	Refacciones y accesorios menores de equipo de computación	19,897	-7,371	12,526	12,526	12,526	7,887	7,887	0	100%
29401	Refacciones y accesorios menores de equipo de computación	19,897	-7,371	12,526	12,526	12,526	7,887	7,887	0	100%
295	Refacciones y accesorios menores de equipo e instrumentos	0	0	0	0	0	0	0	0	0%
29501	Refacciones y accesorios menores de equipo e instrumentos	0	0	0	0	0	0	0	0	0%
296	Refacciones y accesorios menores de equipo de transporte	88,599	43,192	130,949	130,540	119,256	31,401	20,117	409	100%
29601	Refacciones y accesorios menores de equipo de transporte	88,599	43,192	130,949	130,540	119,256	31,401	20,117	409	100%
29901	Refacciones y accesorios menores otros bienes muebles	317	525	842	842	842	842	842	1	100%
3000	<b>Servicios generales</b>	<b>5,729,256</b>	<b>14,619,582</b>	<b>20,348,838</b>	<b>18,981,532</b>	<b>18,326,455</b>	<b>4,788,103</b>	<b>4,430,767</b>	<b>1,367,307</b>	<b>93%</b>
3100	Servicios básicos	454,349	10,546	464,895	342,323	289,045	85,643	94,244	122,572	74%
311	Energía eléctrica	249,921	0	249,921	139,203	106,024	30,832	40,144	110,718	56%
31101	Energía eléctrica	249,921	0	249,921	139,203	106,024	30,832	40,144	110,718	56%
31103	Servicios e instalaciones para centros escolares	0	0	0	0	0	0	0	0	0%
312	Gas	0	0	0	0	0	0	0	0	0%
31201	Gas	0	0	0	0	0	0	0	0	0%
313	Agua	25,365	0	25,365	16,152	10,540	6,908	6,451	9,213	64%
31301	Agua	25,365	0	25,365	16,152	10,540	6,908	6,451	9,213	64%
314	Telefonía tradicional	90,816	25,884	116,700	116,700	106,548	30,052	29,822	0	100%
31401	Telefonía tradicional	90,816	25,884	116,700	116,700	106,548	30,052	29,822	0	100%
315	Telefonía celular	0	3,048	3,048	3,048	3,048	3,048	3,048	0	0%
31501	Telefonía celular	0	3,048	3,048	3,048	3,048	3,048	3,048	0	0%
317	Servicios de acceso a internet, redes y procesamiento de información	72,247	-18,386	53,861	52,941	48,606	13,844	13,820	920	98%
31701	Servicios de acceso a internet, redes y procesamiento de información	72,247	-18,386	53,861	52,941	48,606	13,844	13,820	920	98%
318	Servicios postales y telegráficos	16,000	0	16,000	14,279	14,279	958	958	1,721	89%
31801	Servicio postal	16,000	0	16,000	14,279	14,279	958	958	1,721	89%
3200	Servicio de arrendamiento	476,544	1,537	478,081	462,529	436,862	129,005	137,964	15,552	97%
322	Arrendamiento de Edificios	444,552	0	444,552	428,999	405,028	119,950	130,604	15,553	97%
32201	Arrendamiento de Edificios	444,552	0	444,552	428,999	405,028	119,950	130,604	15,553	97%
323	Arrendamiento de mobiliario y equipo de administración	31,992	1,537	33,529	33,529	31,835	9,055	7,360	0	100%
32301	Arrendamiento de mobiliario y equipo de administración	31,992	1,537	33,529	33,529	31,835	9,055	7,360	0	100%
32302	Arrendamiento de Bienes Informáticos	0	0	0	0	0	0	0	0	0%
326	Arrendamiento maquinaria, otros equipos y herramientas	0	0	0	0	0	0	0	0	0%
32601	Arrendamiento maquinaria, otros equipos y herramientas	0	0	0	0	0	0	0	0	0%
327	Arrendamiento de activos intangibles	0	0	0	0	0	0	0	0	0%
32701	Patentes, regalías y otros	0	0	0	0	0	0	0	0	0%
3300	Servicios profesionales, científicos, técnicos y otros servicios	3,467,675	12,845,403	16,313,078	15,550,608	15,062,956	3,544,769	3,157,029	762,470	95%
331	Servicios legales, de contabilidad, auditorías y relaciones	0	0	0	0	0	0	0	0	0%
33101	Servicios legales, de contabilidad, auditorías y relaciones	0	0	0	0	0	0	0	0	0%

Partida/Descripción	Ejercicio del Presupuesto	Egresos Aprobados Anual (1)	Ampliaciones/Reducciones (2)	Egresos Modificados Anual (3=1+2)	Egresos Devengados Anual (4)	Egresos Pagos Anual (5)	Egresos Devengados Trimestral (6)	Egresos Pagados Trimestral (7)	Subejercicio (8 = 3 - 4)	% Avance Anual (9 = 4/3)
332	Servicios de diseño, arquitectura, ingeniería	0		0	0	0	0	0	0	
33201	Servicios de diseño, arquitectura, ingeniería	0		0	0	0	0	0	0	
333	Servicios de consultoría en tecnologías de la información	1,312	35,303	36,615	36,615	36,615	35,223	35,223	0	100%
33301	Servicios de informática	1,312	35,303	36,615	36,615	36,615	35,223	35,223	0	100%
334	Servicios de capacitación	3,397,608	12,264,587	15,662,195	14,900,440	14,480,140	3,415,204	3,042,768	761,754	95%
33401	Servicios de capacitación	3,397,608	12,014,587	15,412,195	14,650,440	14,230,140	3,415,204	3,042,768	761,754	95%
33501	Estudios e investigaciones	0	250,000	250,000	250,000	250,000	0	0	0	100%
336	Servicios de apoyo administrativo, traducción, fotocopia	13,000	545,513	558,513	558,513	528,137	82,581	70,981	0	100%
33603	Impresiones y publicaciones oficiales	13,000	545,513	558,513	558,513	528,137	82,581	70,981	0	100%
33605	Licitaciones, convenios y convocatorias	0	0	0	0	0	0	0	0	99%
338	Servicios de vigilancia	55,755		55,755	55,040	18,064	11,762	8,058	715	99%
33801	Servicios de vigilancia	55,755		55,755	55,040	18,064	11,762	8,058	715	99%
339	Servicios Profesionales, científicos y técnicos integrales	0		0	0	0	0	0	0	
33902	Servicios integrales	0		0	0	0	0	0	0	
3400	Servicios financieros, bancarios y comerciales	99,150	0	99,150	7,415	7,415	2,386	2,386	91,735	7%
341	Servicios financieros y bancarios	14,150	0	14,150	7,415	7,415	2,386	2,386	6,735	52%
34101	Servicios financieros y bancarios	14,150	0	14,150	7,415	7,415	2,386	2,386	6,735	52%
344	Seguros de responsabilidad patrimonial y fianzas	0		0	0	0	0	0	0	
34401	Seguros de responsabilidad patrimonial y fianzas	0		0	0	0	0	0	0	
345	Seguros de bienes patrimoniales	85,000	0	85,000	0	0	0	0	85,000	0%
34501	Seguros de bienes patrimoniales	85,000	0	85,000	0	0	0	0	85,000	0%
346	Almacenaje, envase y embalaje	0		0	0	0	0	0	0	
34601	Almacenaje, envase y embalaje	0		0	0	0	0	0	0	
347	Fletes y maniobras	0		0	0	0	0	0	0	
34701	Fletes y maniobras	0		0	0	0	0	0	0	
3500	Servicios mantenimiento y conservación e instalación	351,410	327,302	678,712	530,830	444,680	365,216	356,629	147,882	78%
351	Conservación y mantenimiento menor de inmuebles	73,702	211,490	285,192	285,191	247,718	223,557	219,831	0	100%
35101	Mantenimiento y conservación de inmuebles	73,702	211,490	285,192	285,191	247,718	223,557	219,831	0	100%
35102	Mantenimiento y conservación de áreas deportivas	0		0	0	0	0	0	0	
352	Instalación, reparación y mantenimiento de mobiliario y equipo	9,601	-3,000	6,601	2,158	0	0	0	4,443	33%
35201	Mantenimiento y conservación de mobiliario y equipo	9,601	-3,000	6,601	2,158	0	0	0	4,443	33%
35202	Mantenimiento y conservación de mobiliario y equipo para escuelas, laboratorios y talleres	0		0	0	0	0	0	0	
353	Instalación, reparación y mantenimiento de equipo	147,786	59,833	207,619	68,417	68,417	59,833	59,833	139,202	33%
35301	Instalaciones	15,786	59,833	75,619	67,953	67,953	59,833	59,833	7,666	90%
35302	Mantenimiento y conservación de bienes informáticos	132,000		132,000	464	464	0	0	131,536	0%
355	Reparación y mantenimiento de equipo de transporte	50,121	23,020	73,141	73,141	73,141	31,282	31,282	0	100%
35501	Mantenimiento de equipo de transporte	50,121	23,020	73,141	73,141	73,141	31,282	31,282	0	100%
357	Instalación, reparación y mantenimiento de maquinaria, otros equipos y herramientas	55,200		55,200	50,578	14,696	11,022	7,348	4,622	92%
35701	Mantenimiento y conservación de maquinaria y equipo	55,200		55,200	50,578	14,696	11,022	7,348	4,622	92%



Partida/Descripción	Ejercicio del Presupuesto	Egresos Aprobados Anual (1)	Ampliaciones/Reducciones (2)	Egresos Modificados Anual (3=1+2)	Egresos Devengados Anual (4)	Egresos Pagos Anual (5)	Egresos Devengados Trimestral (5)	Egresos Pagados Trimestral (7)	Subejercicio (8 = 3 - 4)	% Avance Anual (9 = 4/3)
358	Servicios de limpieza y manejo de desechos	0		0	0	0	0	0	0	
35801	Servicios de limpieza y manejo de desechos	0		0	0	0	0	0	0	
359	Servicios de jardinería y fumigación	15,000	35,960	50,960	51,345	40,708	39,521	38,334	-385	101%
35901	Servicios de jardinería y fumigación	15,000	35,960	50,960	51,345	40,708	39,521	38,334	-385	101%
3600	Servicios de comunicación social y publicidad	160,000	500,990	660,990	500,990	500,990	256,990	256,990	160,000	76%
361	Servicios de creatividad, reproducción y producción y publicidad, excepto internet	160,000	500,990	660,990	500,990	500,990	256,990	256,990	160,000	76%
36101	Difusión por radio, televisión y otros medios s/act	160,000	500,990	660,990	500,990	500,990	256,990	256,990	160,000	76%
36101	gub	160,000	500,990	660,990	500,990	500,990	256,990	256,990	160,000	76%
365	Servicios de la industria fílmica del sonido y del video	0		0	0	0	0	0	0	
36501	Servicios de la industria fílmica del sonido y del video	0		0	0	0	0	0	0	
366		0		0	0	0	0	0	0	
36601	Otros servicios de información	0		0	0	0	0	0	0	
369	Otros servicios de información	0		0	0	0	0	0	0	
36901	Otros servicios de información	303,940	78,435	382,375	329,607	329,607	106,364	130,105	52,768	86%
3700	Servicios de traslado y viáticos	82,200	22,363	104,563	104,563	104,563	43,118	43,118	0	100%
371	Pasajes aéreos	82,200	22,363	104,563	104,563	104,563	43,118	43,118	0	100%
37101	Pasajes aéreos	15,840		15,840	13,439	13,439	1,719	1,719	2,401	85%
372	Pasajes terrestres	15,840		15,840	13,439	13,439	1,719	1,719	2,401	85%
37201	Pasajes terrestres	99,900	135,045	234,945	208,545	208,545	83,783	83,783	26,400	89%
375	Viáticos en el país	84,000	118,805	202,805	176,405	176,405	69,183	69,183	26,400	87%
37501	Viáticos en el país	15,900	16,240	32,140	32,140	32,140	14,600	14,600	0	100%
37502	Gastos de camino	0		0	0	0	0	0	0	
376	Viáticos en el extranjero	0		0	0	0	0	0	0	
37601	Viáticos en el extranjero	0		0	0	0	0	0	0	
378	Servicios integrales de traslado y viáticos	0		0	0	0	0	0	0	
37801	Servicios integrales de traslado y viáticos	106,000	-78,973	27,027	3,060	3,060	-22,266	1,485	23,967	11%
379	Otros servicios de traslado y hospedaje	106,000	-78,973	27,027	3,060	3,060	-22,266	1,485	23,967	11%
37901	Cuotas	416,188	852,825	1,269,013	1,254,687	1,252,367	297,740	295,420	14,326	99%
3800	Servicios oficiales	0		0	0	0	0	0	0	
381	Gastos de ceremonial	0		0	0	0	0	0	0	
38101	Gastos de ceremonial	0		0	0	0	0	0	0	
382	Gastos de orden social y cultural	0		0	0	0	0	0	0	
38201	Gastos de orden social y cultural	416,188	852,825	1,269,013	1,254,687	1,252,367	297,740	295,420	14,326	99%
383	Congresos y convenciones	416,188	852,825	1,269,013	1,254,687	1,252,367	297,740	295,420	14,326	99%
38301	Congresos y convenciones	0	2,544	2,544	2,544	2,544	0	0	0	100%
3900	Otros servicios generales	0		0	0	0	0	0	0	
392	Impuestos y derechos	0		0	0	0	0	0	0	
39201	Impuestos y derechos	0		0	0	0	0	0	0	
395	Penas, multas, accesorios y actualizaciones	0	2,544	2,544	2,544	2,544	0	0	0	100%
39501	Penas, multas, accesorios y actualizaciones	0	2,544	2,544	2,544	2,544	0	0	0	100%
4000	Transferencias, Asignaciones, Subsidios y Otras Ayudas Sociales	0	69,992	69,992	69,992	69,992	69,992	69,992	0	0.00
44501	Ayudas Sociales	0	69,992	69,992	69,992	69,992	69,992	69,992	0	0.00

Partida/Descripción	Ejercicio del Presupuesto	Egresos Aprobados Anual (1)	Ampliaciones/ (Reducciones) (2)	Egresos Modificado Anual (3=1+2)	Egresos Devengado Anual (4)	Egresos Pajero Anual (5)	Egresos Devengado Trimestral (6)	Egresos Pagado Trimestral (7)	Subejercicio (8 = 3 - 4)	% Avance Anual (9 = 4/3)
5000	Bienes muebles, inmuebles e intangibles	0	214,210	214,210	214,210	214,210	65,810	65,810	0	0.00
5100	Mobiliario y equipo de administración	0	214,210	214,210	214,210	214,210	65,810	65,810	0	0.00
511	Muebles de oficina y estantería	0	26,600	26,600	26,600	26,600	0	0	0	0.00
51101	Muebles de oficina y estantería	0	26,600	26,600	26,600	26,600	0	0	0	0.00
513	Bienes artísticos, culturales y científicos	0	0	0	0	0	0	0	0	0.00
51301	Bienes artísticos, culturales y científicos	0	0	0	0	0	0	0	0	0.00
515	Equipo de cómputo y de tecnologías de la información	0	72,000	72,000	72,000	72,000	20,000	20,000	0	0.00
51501	Bienes informáticos	0	72,000	72,000	72,000	72,000	20,000	20,000	0	0.00
519	Otros mobiliarios y equipo de administración	0	115,610	115,610	115,610	115,610	45,810	45,810	0	0.00
51901	Equipo de Administración	0	115,610	115,610	115,610	115,610	45,810	45,810	0	0.00
51902	Mobiliario y equipo para escuelas, laboratorios y talleres	0	0	0	0	0	0	0	0	0.00
5200	Mobiliario y equipo educacional y recreativo	0	0	0	0	0	0	0	0	0.00
521	Equipos y aparatos audiovisuales	0	0	0	0	0	0	0	0	0.00
52101	Equipos y aparatos audiovisuales	0	0	0	0	0	0	0	0	0.00
523	Cámaras fotográficas y de video	0	0	0	0	0	0	0	0	0.00
52301	Cámaras fotográficas y de video	0	0	0	0	0	0	0	0	0.00
5600	Maquinaria, otros equipos y herramientas	0	0	0	0	0	0	0	0	0.00
541	Automoviles y Camiones	0	0	0	0	0	0	0	0	0.00
54101	Automoviles y Camiones	0	0	0	0	0	0	0	0	0.00
561	Maquinaria y equipo agropecuario	0	0	0	0	0	0	0	0	0.00
56101	Maquinaria y equipo agropecuario	0	0	0	0	0	0	0	0	0.00
562	Maquinaria y equipo industrial	0	0	0	0	0	0	0	0	0.00
56201	Maquinaria y equipo industrial	0	0	0	0	0	0	0	0	0.00
564	Sistemas de aire acondicionado, calefacción y refrigeración	0	0	0	0	0	0	0	0	0.00
56401	Sistemas de aire acondicionado, calefacción y refrigeración	0	0	0	0	0	0	0	0	0.00
	TOTALES	19,271,588	16,117,203	35,388,474	33,896,780	32,051,481	9,830,391	9,568,137	1,491,694	96%

**GOBIERNO DEL ESTADO DE SONORA  
ORDEN DE PAGO**

SECRETARIA DE HACIENDA

Orden de Pago

800018466

**ARCHIVO**

<b>Dependencia:</b> OFICIALIA MAYOR	<b>Fecha de expedición</b>
<b>Unidad Responsable:</b> SUBSECRETARIA DE RECURSOS HUMANOS	18/11/2015

<b>Beneficiario:</b> 70009406 - Banco Nacional de Mexico SA
<b>R.F.C:</b> BNM840515VB1 <span style="float:right"><b>Cuenta CME:</b> 2112100001</span>
<b>Para deposito en cuenta del beneficiario:</b>
<b>R.F.C:</b>

No. de Factura	Descripción	Monto
MB BANAMEX	NOMINA MENSUAL DEL 01-NOV-2015 AL 30-NOV-2015 M	\$14,745.37

Pos.	Cuenta	Descripción	Centro Gestor	Área Func.	PosPre.	Fondo	Per. Presup.	Importe
001	1112990012	NOMINA VIRTUAL EGRESOS			NOPRESU PUESTAL			14,745.37
<b>Total de Retenciones</b>					<b>IVA</b>			<b>Monto Neto a Pagar</b>
0.00					0.00			14,745.37

<b>Fondo</b>	<b>EPEP:</b>
--------------	--------------

Cantidad con letra: CATORCE MIL SETECIENTOS CUARENTA Y CINCO PESOS 37/100 M.N.

<b>Concepto:</b>	NOMINA MENSUAL DEL 01-NOV-2015 AL 30-NOV-2015 M
------------------	---

SOLICITANTE	AUTORIZACION DEL TITULAR	PÁGUESE
SUBSECRETARIO	SUBSECRETARIO	TESORERO
C.P. JOSE MARTIN NAVA VELARDE	C.P. JOSE MARTIN NAVA VELARDE	C.P. DANIEL GALINDO RUIZ



DIRECCION GENERAL DE RECURSOS HUMANOS  
DIRECCION DE PROCESO DE NOMINA

NM16-CH 14-ENE-2016

PAGINA: 24

NOMINA MENSUAL NUMERO 11 DEL 01-NOV-2015 AL 30-NOV-2015

ORGANISMO MB INSTITUTO SONORENSE DE LA MUJER

HISTORIAL \*\* CIFRAS DE CONTROL \*\*

*----- PERCEPCIONES -----*		*----- DEDUCCIONES -----*	
CONCEPTO	IMPORTE	CONCEPTO	IMPORTE
RIES-LABORAL	14,745.37		
TOTAL PERCEP	14,745.37	TOTAL DEDUCC	

PAGO NETO 14,745.37

TOTAL-EMPLEADOS: 1

*9800<sup>e</sup> SE  
 Registrado  
 posterior al 4-1-15*

4995.37 ✓

## **ANEXO 9**

**COPIA DE ACTA DE GOBIERNO NO. XLVI SESION ORDINARIA DEL 22  
DE MARZO DE 2016**

**SE INCLUYE LA AUTORIZACIÓN DEL PRESUPUESTO EJERCIDO DEL  
EJERCICIO 2015**

**Copia de Oficio No. ISM/DG/OF/523/2016, 20 de junio de 2016**

**Se anexa copia de la pantalla de nuestro portal web evidencia de  
publicación del informe del cuarto trimestre 2015**

**Se giraron medidas al personal responsable, en la elaboración del presupuesto y  
de la información que se presenta de acuerdo a la guía para la integración de los  
informes trimestrales tal como lo establece la CONAC. Se anexa.**

	<p><u>II Trimestre de 2015</u></p> <p><u>II TRIMESTRE 2015 ACTUALIZADO</u></p> <p><u>III TRIMESTRE 2015</u></p> <p><u>III TRIMESTRE 2015-ACTUALIZADO</u></p> <p><u>IV TRIMESTRE 2015</u></p> <p><u>IV TRIMESTRE 2015 ACTUALIZADO</u></p>
	<p><b>Avance Programático - Presupuestal de metas 2014:</b></p> <p><u>I Trimestre de 2014</u></p> <p><u>II Trimestre de 2014</u></p> <p><u>III Trimestre de 2014</u></p> <p><u>IV Trimestre de 2014</u></p>
	<p><b>Avance Programático - Presupuestal de metas trimestral 2013:</b></p> <p><u>I Trimestre de 2013</u></p> <p><u>II Trimestre de 2013</u></p> <p><u>III Trimestre de 2013</u></p> <p><u>IV Trimestre de 2013</u></p>



**Acta de la XLVI Sesión Ordinaria de la H. Junta Directiva del Instituto Sonorense de la Mujer celebrada el día 22 de Marzo del 2016.**

En la Ciudad de Hermosillo, Sonora siendo las 11:15 horas del día 22 de marzo del año 2016, en el lugar que ocupa la sala de juntas del Instituto Sonorense de la Mujer, en Paseo Río Sonora y Comonfort, en el Centro de Gobierno, Edificio Sonora tercer nivel, se reunieron los integrantes de la H. Junta Directiva del Instituto Sonorense de la Mujer, **M.C. MARÍA DE LOURDES RAMOS LOYO**, Coordinadora Ejecutiva de la Oficina del Ejecutivo Estatal, en Representación de **LIC. CLAUDIA ARTEMIZA PAVLOVICH ARELLANO**, Gobernadora Constitucional del Estado de Sonora, Presidenta; **LIC. ESTHER SALAS REÀTIGA**, Directora General del Instituto Sonorense de la Mujer, Secretaria Técnica de la Junta Directiva; **LIC. FRANCISCO JAVIER MUÑIZ GARCIA**, Subdirector de Asistencia Social de la Dirección General, en Representación de **DR. GILBERTO UNGSON BELTRAN**, Secretario de Salud Pública, Vocal; **ING. JOAQUIN VILLAESCUSA DANIEL**, Subdirector de Seguimiento a Entidades, Representante de **C.P. RAUL NAVARRO GALLEGOS**, Secretario de Hacienda, Vocal; **LIC. ALMA NOHEMI MARTINEZ RAMIREZ**, Agente Primero Investigador del Ministerio Público Representante de **LIC. RODOLFO ARTURO MONTES DE OCA MENA**, Procurador General de Justicia del Estado de Sonora, Vocal; **LIC. SUSANA ISABEL FLORES MEZA**, Subdirectora de Estudios Estratégicos y Proyectos, Representante de **LIC. KARINA TERESITA ZARATE FELIX**, Directora General del Sistema Para el Desarrollo Integral de la Familia, Vocal; **LIC. VICTOR ALFREDO DURAZO GABILONDO**, Director de Desarrollo del Deporte, Representante de **PROFR. GENARO ENRIQUEZ RASCON**, Director General de la Comisión del Deporte del Estado de Sonora, Vocal; **LIC. DALIA NAVARRO OLEA**, Titular del Órgano de Control y Desarrollo Administrativo y **T.S. GUADALUPE HOYOS RUIZ**, Comisaria Pública Ciudadana.

La Lic. Esther Salas Reàtiga, solicita a la T.S. Guadalupe Hoyos Ruiz, Comisaria Pública Ciudadana de la Secretaría de la Contraloría General proceder con la verificación de la lista de asistencia a efectos de declarar la existencia del Quórum Legal.

La M.C. María de Lourdes Ramos Loyo, representante de la C. Gobernadora del Estado de Sonora, declaró instalada la reunión y dio inicio a los trabajos de la XLVI Sesión Ordinaria de la Junta Directiva, **declarándose formal y legalmente instalada la sesión, por lo que son válidos todos los acuerdos tomados en la misma. La Lic. Esther Salas Reàtiga procede a dar lectura del Orden del Día**, solicitando la inclusión del punto 7. q) Autorización para solicitar modificación al Reglamento de la Ley para la Igualdad entre Mujeres y Hombres para el Estado de Sonora; **siendo aprobado por unanimidad por los miembros de la Junta Directiva.**

Para continuar con la sesión, con base en el Artículo XIV Del Reglamento para la Celebración de Sesiones de Órganos de Gobierno de las Entidades de la Administración Pública Paraestatal, la Lic. Esther Salas Reàtiga, solicita a la Junta sea aprobada la asistencia del Lic. Amancia Josefina Zepeda Arriaga, Directora de Administración y Finanzas, de la C.P. Ana Luisa Romo Sánchez, Coordinadora de Contabilidad, y de la Dra. Angélica María Pacheco Carballo, Administradora de Proyectos, a efectos de desahogar los temas a tratar en el Orden del Día. **Los integrantes de la Junta Directiva autorizan por unanimidad la presencia de las servidoras públicas en la Sesión.**

1. Lista de Asistencia;
2. Verificación de Quórum Legal por parte del Comisario;
3. Lectura y aprobación del Orden del Día;
4. Lectura y Aprobación del Acta No. XLV relativa a la Sesión Ordinaria anterior de la H. Junta Directiva;
5. Informe de la Directora General;
  - a) Informe de actividades, correspondiente al período de Noviembre y Diciembre de 2015.
  - b) Cumplimiento de la ejecución de acuerdos y resoluciones aprobadas en sesión anterior;
  - c) Estados Financieros;
  - d) Avance Presupuestal, comprendiendo ingresos y egresos por partida;
  - e) Avance en el cumplimiento de metas del Programa Operativo Anual;
6. Informe del Comisario;
7. Lectura, Discusión y, en su caso, aprobación de asuntos;
  - a) Presentación y autorización en su caso de las adecuaciones presupuestales;
  - b) Presentación y Autorización en su caso de Presupuesto Original de egresos 2016 y Programa Anual de Metas de Actividad - 2016;
  - c) Presentación y Aprobación en su caso del Programa Anual de Adquisiciones 2016;
  - d) Presentación y Aprobación en su caso de la Tarifa de Viáticos vigente en 2016;
  - e) Presentación y Aprobación del Tabulador de Sueldos 2016;
  - f) Autorización para el pago de compensación a personal de confianza del Instituto;
  - g) Autorización para la actualización y movimientos en Plantilla Oficial;
  - h) Pago de Póliza de Seguro de Vida de Grupo Experiencia Global;
  - i) Presentación y autorización en su caso de la Instalación del Comité de Adquisiciones, Arrendamientos y Servicios del Instituto;
  - j) Autorización de la Celebración de Contratos;
  - k) Presentación de las Políticas Internas de Gastos por comprobar;
  - l) Autorización del Cierre Presupuestal por Partida del ejercicio 2015;
  - m) Autorización para Afectación a resultados de ejercicios anteriores para lo siguiente:
    - Reconocer saldo deudor ante el ISSSTESON por concepto de aportación al Gobierno del Estado para la cuota del seguro en favor de pensionistas derechohabientes, por la cantidad de \$94,407.51;



- n) Autorización para dar en Comodato el vehículo Econoline Modelo 2010, en atención a solicitud recibida del CONALEP Sonora;
- o) Autorización para eliminación de pasivo -viáticos y gastos de camino- a personal dado de baja, finiquitado e indemnizado;
- p) Autorización para eliminación de deudores diversos de personal que ya no labora en el este Instituto del ejercicio 2013.
- q) Autorización para solicitar modificación al Reglamento de la Ley para la Igualdad entre Mujeres y Hombres para el Estado de Sonora.

8. Asuntos Generales;

- a) Estatus de Pasivos. Proveedores;
- b) Ampliación presupuestal autorizada por un monto de \$27'000,000.00, en los términos del oficio de autorización recibido.

9. Resumen de Acuerdos aprobados, y

10. Clausura.

**Continuando con el punto 4** del Orden del Día, y dado que con anticipación les fue entregada el Acta de la Sesión Anterior, misma de la que se anexó fotocopia en la carpeta electrónica de trabajo, la Lic. Esther Salas Reàtiga, solicita permiso para dispensar la lectura de la misma y la aprobación de su contenido y anexos. Se acuerda dispensar la lectura **del acta relativa a la XLV Sesión Ordinaria de la Junta Directiva y se aprueba su contenido y anexos.**

**Pasando al punto 5**, la Lic. Esther Salas Reàtiga toma la palabra y procede a rendir el informe de actividades efectuadas en el período Noviembre y Diciembre de 2015, del cual se anexó un ejemplar en la carpeta electrónica de trabajo, exponiéndose un recuento de las acciones realizadas en los distintos programas en favor de las mujeres del Estado de Sonora.

Los integrantes de la Junta Directiva se dieron por enterados del informe de actividades presentado por la Directora General del Instituto, **aprobándolo por unanimidad.**

A continuación la Lic. Esther Salas Reàtiga cede el uso de la palabra al Lic. Amancia Josefina Zepeda Arriaga, Directora de Administración y Finanzas de la Entidad, quien abordó en la reunión los temas financiero-administrativos correspondientes, así como del cumplimiento de la ejecución de acuerdos y resoluciones aprobadas en la sesión anterior;

En relación al avance de los acuerdos aprobados en la sesión anterior, los cuales se adjuntaron en la carpeta electrónica de trabajo, el Lic. Amancia Josefina Zepeda Arriaga, presentó a los integrantes de la Junta Directiva el cumplimiento en la Ejecución de Acuerdos y Resoluciones Aprobadas en Sesiones Anteriores de la Junta Directiva, **aprobando por unanimidad la información presentada en los mismos**, aclarando que fueron los acuerdos tomados en la anterior Sesión.

A continuación fueron presentados los estados financieros a los integrantes de la Junta Directiva, al 31 de diciembre del 2015. En la carpeta electrónica previamente enviada se anexaron para su análisis los estados financieros al 31 de diciembre de 2015, **siendo aprobados por unanimidad los documentos correspondientes. ANEXO I.**

Acto seguido, la Lic. Amancia Josefina Zepeda Arriaga, Directora de Administración y Finanzas de la Entidad, presenta el avance presupuestal del Recurso Estatal y Federal comprendiendo ingresos y los egresos por partida, Unidad Administrativa y capítulo; así como el Avance del cumplimiento de Indicadores establecidos en los procesos para las metas del Programa Operativo Anual al IV trimestre de 2015.

**Avance Presupuestal de Recursos**

**Ingresos y Egresos al IV trimestre de 2015**

**Ingresos devengados al 31 de diciembre de 2015**

RECURSO FEDERAL	15,386,433.47	15,386,433.47
RECURSO ESTATAL	18,702,730.35	16,162,579.45
<b>TOTAL EJERCICIO 2015</b>	<b>34,089,163.82</b>	<b>31,549,012.92</b>

**Egresos. Ejercido por Partida Presupuestal**

CAPITULO	PARTIDA PRESUPUESTAL	PRESUPUESTO ANUAL	Adecuaciones pptaes.	GASTO DEVENGADO	DISPONIBLE SOBRE PRESUPUESTO ANUAL	% DEVENGADO VS PRESUPUESTO ANUAL
1000	SERVICIOS PERSONALES	13,027,634	730,770	13,758,404	0	106%
2000	MATERIALES Y SUMINISTROS	514,381	0	389,992	124,389	76%
3000	SERVICIOS GENERALES	4,485,619	0	3,730,298	755,321	83%
4000	SUBSIDIOS Y OTRAS AYUDAS	0	0	0	0	0%
5000	BIENES MUEBLES E INMUEBLES	0	0	0	0	0%
	<b>TOTAL ISM ESTATAL</b>	<b>18,027,634</b>	<b>730,770</b>	<b>17,878,694</b>	<b>879,710</b>	<b>99%</b>
3000	<b>RECURSO FEDERAL CDM EJ. 2014</b>	<b>1,243,636</b>	<b>0</b>	<b>1,243,636</b>	<b>0</b>	<b>100%</b>
2000	MATERIALES Y SUMINISTROS	298,754	92,186	348,095	42,845	117%
3000	SERVICIOS GENERALES	7,560,141	-138,004	7,274,395	147,742	96%
4000	SUBSIDIOS Y OTRAS AYUDAS	70,000	0	69,992	8	100%
5000	BIENES MUEBLES E INMUEBLES	148,400	45,818	194,209	9	131%
	<b>RECURSO FEDERAL PAIMEF</b>	<b>8,077,295</b>	<b>0</b>	<b>7,886,690</b>	<b>190,605</b>	<b>98%</b>
2000	MATERIALES Y SUMINISTROS	124,000	0	106,657	17,343	86%
3000	SERVICIOS GENERALES	1,836,000	0	987,301	848,699	54%
4000	SUBSIDIOS Y OTRAS AYUDAS	0	0	0	0	0%
5000	BIENES MUEBLES E INMUEBLES	20,000	0	20,000	0	100%
	<b>RECURSO FEDERAL CDM 2015</b>	<b>1,980,000</b>	<b>0</b>	<b>1,113,958</b>	<b>866,042</b>	<b>0%</b>
2000	MATERIALES Y SUMINISTROS	36,143		27,899	8,244	77%
3000	SERVICIOS GENERALES	7,325,518		5,745,901	1,579,617	78%
4000	SUBSIDIOS Y OTRAS AYUDAS	0		0	0	0%
5000	BIENES MUEBLES E INMUEBLES	0		0	0	0%
	<b>TRANSVERSALIDAD</b>	<b>7,361,660</b>	<b>0</b>	<b>5,773,800</b>	<b>1,587,860</b>	<b>0%</b>
	<b>TOTAL NOTA 1</b>	<b>36,690,225</b>	<b>730,770</b>	<b>33,896,778</b>	<b>3,524,217</b>	<b>92%</b>

Se devuelve a Tesorería de la Federación \$ 190,605 PAIMEF; \$ 254,042 CDM 2015 y SE COMPROMETE PARA 2016 \$ 612,000; Y DE TRANSVERSALIDAD SE DEVUELVE \$ 1,587,860

NOTA 1	
PPTO MODIFICADO	36,690,225.39
PPTO ESTATAL AMPLIACION LIQUIDA CAPITULO 1000	730,770.37
DEVOLUCION PAIMEF	190,604.52
DEVOLUCION TRANSVERSALIDAD	1,587,860.49
DEVOLUCION CDM 2015	254,041.81
<b>TOTAL PPTO MODIFICADO</b>	<b>35,388,488.94</b>

**Ejercido por Capítulo**

**CAPITULO 1000**

PROYECTO	UNIDAD ADMINISTRATIVA	PRESUPUESTO ANUAL	ADECUACION PPTAL	GASTO DEVENGADO	DISPONIBLE SOBRE PRESUPUESTO ANUAL	% DEVENGADO VS PRESUPUESTO ANUAL
1	DIRECCION GENERAL	2,347,823	108,975	2,456,798	0	100%
1	DIRECCION DE DERECHOS	934,878	44,864	979,742	0	100%
2	PROGRAMAS SOCIALES	2,591,020	-126,993	2,464,027	-0	100%
3	ATENCION CIUDADANA	2,283,969	306,317	2,590,286	-0	100%
4	ÁREA TÉCNICA	597,218	329,357	926,576	-0	100%
4	ADMINISTRACIÓN Y FINANZAS	2,823,028	-82,991	2,740,038	-0	100%
4	ORGANO DE CONTROL	600,880	-24,944	575,936	0	100%
5	DIFUSIÓN E IMAGEN	848,818	176,184	1,025,003	-0	100%
<b>SUBTOTAL ESTATAL</b>		<b>13,027,634</b>	<b>730,769</b>	<b>13,758,404</b>	<b>-1</b>	<b>100%</b>

\* AMPLIACION LIQUIDA POR \$ 730,769 SUELDOS DEVENGADOS Y PAGADOS

**CAPITULO 2000**

PROYECTO	UNIDAD ADMINISTRATIVA	PRESUPUESTO ANUAL	ADECUACION S PPTALES	GASTO DEVENGADO	DISPONIBLE SOBRE PRESUPUESTO ANUAL	% DEVENGADO VS PRESUPUESTO ANUAL
1	DIRECCIÓN GENERAL	150,277	-6,388	114,162	29,726	79%
1	DIRECCION DE DERECHOS	16,697	231	10,572	6,356	62%
2	PROGRAMAS SOCIALES	76,609	17,922	94,531	0	100%
3	ATENCION CIUDADANA	80,865	101	44,467	36,499	55%
4	COORDINACION DE EVALUACION	16,031	757	6,522	10,266	39%
4	ADMINISTRACIÓN Y FINANZAS	128,244	-10,588	100,780	16,877	86%
4	ÓRGANO DE CONTROL	16,031	757	5,112	11,676	30%
5	DIFUSIÓN E IMAGEN	29,628	-2,792	13,846	12,990	52%
<b>SUBTOTAL ESTATAL</b>		<b>514,381</b>	<b>0</b>	<b>389,992</b>	<b>124,389</b>	<b>76%</b>

**CAPITULO 3000**

PROYECTO	UNIDAD ADMINISTRATIVA	PRESUPUESTO ANUAL	ADECUACIONES PPTALES	GASTO DEVENGADO	DISPONIBLE SOBRE PRESUPUESTO ANUAL	% DEVENGADO VS PRESUPUESTO ANUAL
1	DIRECCION GENERAL	606,140	-77,111	497,449	31,580	94%
1	DIRECCION DE DERECHOS	10,398	10,074	20,472	0	100%
2	PROGRAMAS SOCIALES	1,719,414	51,883	1,638,290	133,008	92%
3	ATENCION CIUDADANA	545,054	1,625	520,578	26,100	95%
4	COORDINACION DE EVALUACION	70,719	718	71,437	-0	100%
4	ADMINISTRACIÓN Y FINANZAS	1,310,551	-9,317	918,673	382,561	71%
4	ORGANO DE CONTROL	10,399	22,846	33,245	0	100%
5	DIFUSIÓN E IMAGEN	212,944	-718	30,154	182,072	14%
<b>SUBTOTAL ESTATAL</b>		<b>4,485,619</b>	<b>0</b>	<b>3,730,298</b>	<b>755,321</b>	<b>83%</b>

<b>TOTAL RECURSO ESTATAL</b>	<b>18,027,634</b>	<b>730,769</b>	<b>17,878,694</b>	<b>879,709</b>	<b>95%</b>
------------------------------	-------------------	----------------	-------------------	----------------	------------

\* AMPLIACION LIQUIDA POR \$ 730,769 POR SUELDOS DEVENGADOS Y PAGADOS DE 2015, PRESUPUESTO ORIGINAL POR DEBAJO DEL DEVENGADO Y PAGADO CAPITULO 1000

**RESUMEN DE PARTIDAS RECURSO PAIMEF 2015  
PROGRAMA DE APOYO A LAS INSTANCIAS DE LAS MUJERES EN LAS ENTIDADES FEDERATIVAS**

PARTIDA	CONCEPTO	PRESUPUESTO ORIGINAL	DISMINUCION	AUMENTO	TOTAL AUTORIZADO	EJERCIDO 31/DIC /15	POR EJERCER	DEVENGADO / PPTO AUTORIZADO
2000	MATERIALES Y SUMINISTROS	298,754	7,732	99,917	390,939	348,094	42,845	89.04%
21101	MATERIALES, UTILES Y EQUIPOS MENORES DE OFICINA	99,242		20,840	120,082	101,076	19,007	84.17%
21401	MATERIALES Y UTILES PARA EL PROCESAMIENTO DE EQUIPOS Y BIENES INFORMATICOS	58,463			58,463	55,040	3,423	94.15%
24801	MATERIALES COMPLEMENTARIOS			54,173	54,173	54,173	0	100.00%
26101	COMBUSTIBLES	68,549	7,501	13,000	74,048	54,220	19,828	73.22%
26102	LUBRICANTES Y ADITIVOS	2,500	231		2,269	1,682	587	74.13%
29601	REFACCIONES Y ACCESORIOS MENORES DE EQUIPO DE TRANSPORTE	70,000		11,904	81,904	81,904	0	100.00%
3000	SERVICIOS GENERALES	7,560,141	1,106,242	968,238	7,422,137	7,274,395	147,742	98.01%
33301	SERVICIOS DE INFORMATICA	0	0	35,223	35,223	35,223	0	100.00%
31401	TELEFONIA TRADICIONAL	8,000	8,000		0		0	0.00%
33401	SERVICIOS DE CAPACITACION	5,735,741	841,564	294,360	5,188,537	5,165,222	23,315	99.55%
33501	ESTUDIOS E INVESTIGACIONES	250,000			250,000	250,000	0	100.00%
33603	IMPRESIONES Y PUBLICACIONES OFICIALES	441,600		48,000	489,600	489,565	35	99.99%
34101	SERVICIOS FINANCIEROS Y BANCARIOS	530			530	15	515	2.83%
35101	MANTENIMIENTO Y CONSERVACION DE EQUIPO DE INMUEBLES	0		178,963	178,963	178,961	2	100.00%
35301	INSTALACIONES	0		59,932	59,932	59,833	99	99.83%
35501	MANTENIMIENTO Y CONSERVACION DE EQUIPO DE TRANSPORTE	27,500	11,674		15,826	15,826	0	100.00%
35901	SERVICIOS DE JARDINERIA Y FUMIGACION			35,960	35,960	35,960	0	100.00%
36101	DIFUSION POR RADIO, TELEVISION Y OTROS MEDIOS	308,000		193,000	501,000	500,990	10	100.00%
37101	PASAJES AEREOS	35,000			35,000	16,375	18,625	46.79%
37501	VIATICOS EN EL PAIS	311,890	146,404	9,000	174,486	97,381	77,105	55.81%
38301	CONGRESOS Y CONVENCIONES	441,880	98,600	113,800	457,080	429,044	28,036	93.87%
4000	TRANSFERENCIAS, ASIGNACIONES, SUBSIDIOS Y OTRAS AYUDAS	70,000	0	0	70,000	69,992	8	99.99%
44501	AYUDAS SOCIALES A INSTITUCIONES SIN FINES DE LUCRO	70,000			70,000	69,992	8	99.99%
5000	BIENES MUEBLES E INMUEBLES	148,400	0	45,818	194,218	194,210	9	100.00%
51101	MUEBLES DE OFICINA Y ESTANTERIA	26,600			26,600	26,600	0	100.00%
51501	EQUIPO DE COMPUTO Y DE TECNOLOGIAS DE LA INFORMACION	52,000			52,000	52,000	0	100.00%
51901	EQUIPO DE ADMINISTRACION	69,800		45,818	115,618	115,610	8	99.99%
	<b>TOTAL RECURSO FEDERAL PAIMEF</b>	<b>8,077,295</b>	<b>1,113,974</b>	<b>1,113,973</b>	<b>8,077,294</b>	<b>7,886,690</b>	<b>190,604</b>	<b>97.64%</b>

Se devuelven a Tesorería de la Federación \$ 190,603.54

**RESUMEN DE PARTIDAS RECURSO TRANSVERSALIDAD 2015  
PROGRAMA DE FORTALECIMIENTO A LA TRANSVERSALIDAD DE LA PERSPECTIVA DE GENERO**

PARTIDA	CONCEPTO	PRESUPUESTO ORIGINAL	DISMINUCION	AUMENTO	TOTAL AUTORIZADO	EJERCIDO 31/DIC/15	POR EJERCER	DEVENGADO / PPTO AUTORIZADO
2000	MATERIALES Y SUMINISTROS	36,143	0	0	36,143	27,899	8,244	77.19%
21101	MATERIALES, UTILES Y EQUIPOS MENORES DE OFICINA	20,001		0	20,001	19,945	56	99.72%
21401	MATERIALES Y UTILES PARA EL PROCESAMIENTO DE EQUIPOS Y BIENES INFORMATICOS	8,000			8,000	7,954	46	99.43%
26101	COMBUSTIBLES	8,142	0		8,142	0	8,142	0.00%
3000	SERVICIOS GENERALES	7,325,518	0	0	7,325,518	5,745,901	1,579,617	78.44%
33401	SERVICIOS DE CAPACITACION	6,579,068	0	0	6,579,068	5,268,364	1,310,703	80.08%
37101	PASAJES AEREOS	80,000			80,000	0	80,000	0.00%
37501	VIATICOS EN EL PAIS	87,000	0	0	87,000	18,087	68,913	20.79%
38301	CONGRESOS Y CONVENCIONES	579,450	0	0	579,450	459,450	120,000	79.29%
	<b>TOTAL RECURSO FEDERAL TRANSVERSALIDAD</b>	<b>7,361,660</b>	<b>0</b>	<b>0</b>	<b>7,361,660</b>	<b>5,773,800</b>	<b>1,587,860</b>	<b>78.43%</b>

\*SE DEVUELVEN A TESORERIA DE LA FEDERACION \$ 1,587,860

**RESUMEN DE PARTIDAS RECURSO CDM 2015**

PARTIDA	CONCEPTO	PRESUPUESTO ORIGINAL	DISMINUCION	AUMENTO	TOTAL AUTORIZADO	EJERCIDO 31/DIC /15	COMPROMETIDO PARA 2016	POR EJERCER	DEVENGADO / PPTO AUTORIZADO
2000	MATERIALES Y SUMINISTROS	124,000	0	0	124,000	106,657	0	17,343	86.01%
21101	MATERIALES, UTILES Y EQUIPOS MENORES DE OFICINA	68,000		0	68,000	67,824		176	99.74%
21401	MATERIALES Y UTILES PARA EL PROCESAMIENTO DE EQUIPOS Y BIENES INFORMATICOS	36,000			36,000	35,696		304	99.16%
26101	COMBUSTIBLES	20,000	0		20,000	3,137		16,863	15.68%
3000	SERVICIOS GENERALES	1,821,000	0	0	1,821,000	987,301	612,000	236,699	54.22%
31401	TELEFONIA TRADICIONAL	15,000			15,000	0		15,000	0.00%
33401	SERVICIOS DE CAPACITACION	1,710,000	0	0	1,710,000	969,000	612,000	129,000	56.67%
37501	VIATICOS EN EL PAIS	33,000	0	0	33,000	3,337		29,663	10.11%
38301	CONGRESOS Y CONVENCIONES	78,000	0	0	78,000	14,964		63,036	19.19%
5000		20,000			20,000	20,000	0	0	100.00%
51501	EQUIPO DE COMPUTO Y TECNOLOGIAS DE LA INFORMACION	20,000			20,000	20,000		0	100.00%
	<b>TOTAL</b>	<b>1,965,000</b>	<b>0</b>	<b>0</b>	<b>1,945,000</b>	<b>1,093,958</b>	<b>612,000</b>	<b>254,042</b>	<b>56.24%</b>

\*SE DEVUELVEN A TESORERIA DE LA FEDERACION \$ 254,042

Acto seguido, se presenta el presupuesto **ejercido por partida**, de los recursos estatales y federales al 31 de diciembre de 2015.

Los integrantes de la Junta Directiva se dan por enterados y **aprueban por unanimidad el Avance Presupuestal (comprendiendo ingresos y egresos por partida), al IV trimestre de 2015, del Recurso Estatal y Federal. ANEXO II.**

A continuación se presenta el Avance del cumplimiento de Indicadores establecidos en los procesos para las metas del Programa Operativo Anual al Cuarto trimestre de 2015, detallados en el **ANEXO III**, donde se informan los resultados obtenidos de los Indicadores definidos en los procesos de cada una de las Unidades Administrativas.

Los integrantes de la Junta Directiva **aprueban por unanimidad, el avance de los indicadores en cumplimiento de las Metas del Programa Operativo Anual 2015 al IV trimestre.**

**Pasando al punto 6 del Orden del Día**, toma la palabra la T.S. Guadalupe Hoyos Ruiz, Comisaria Pública Ciudadana, manifestando que por haber sido reasignada recientemente al ISM, no tenía nada que informar a esa fecha. Los integrantes de la Junta Directiva **se dieron por enterados.**

**Pasando al punto 7 a)** Se presenta para conocimiento y autorización de los miembros de la Junta Directiva, adjuntas en la carpeta electrónica de trabajo, las **adecuaciones presupuestales internas de la misma partida presupuestal, así como de las presentadas a Oficialía Mayor entre diferentes partidas, correspondientes al cuarto trimestre de 2015, siendo autorizadas las mismas unánimemente. ANEXO IV.**

**Continuando con el punto 7 b)**, se presenta y solicita autorización del Presupuesto Original de egresos 2016 y Programa Anual de Metas de Actividad – 2016. **Se aprueba por unanimidad.**

**A continuación en el punto 7 c)**, se presenta y solicita aprobación del Programa Anual de Adquisiciones 2016. **Siendo aprobado por unanimidad.**

**Se continúa con el punto 7 d)**, se presenta y solicita aprobación de la Tarifa de Viáticos vigente en 2016. **Se aprueba por unanimidad.**

**Continuando con el punto 7 e)** se presenta y solicita Aprobación del Tabulador de Sueldos 2016. **Siendo aprobado por unanimidad.**

**Continuando con el punto 7 f)**, se presenta para Autorización el pago de compensación al personal de confianza del Instituto, autorizadas por Oficialía Mayor, de acuerdo a lo siguiente:

1. Directora General, aumento solicitado de \$9,800, para un total de \$19,600.00 mensuales.
2. Directora de Administración y Finanzas, aumento solicitado de \$5,800, para un total de 9,800.00 mensuales.
3. Activación de estímulo asignado a Nivel 9 de \$2,000.00 por alta de la C. Gabriela Gómez Reátiga en el puesto de Jefa de Departamento, derivada de baja de personal por renuncia voluntaria.
4. Activación de estímulo asignado a Nivel 11 de \$4,000.00 por alta de la C. Soledad María Giottonni Corral, en el puesto de Directora de área, derivada de baja de personal por renuncia voluntaria.

Los Integrantes de la Junta Directiva **aprueban por unanimidad el pago de las compensaciones presentadas, y autorizadas** por Oficialía Mayor.

**Acto seguido, de acuerdo al punto 7 g),** del Orden del Día, se solicitó a los integrantes de la Junta Directiva su autorización para la actualización y movimientos en la Plantilla Oficial de la Entidad, destacando que los movimientos en la plantilla en relación a la mostrada en la anterior junta directiva son 6, correspondientes a 2 Altas, 2 Bajas y 2 Cambios:

**Los integrantes de la Junta Directiva autorizan unánimemente la actualización y movimientos en la Plantilla Oficial del Instituto Sonorense de la Mujer. ANEXO V.**

**Continuando con el punto 7 h),** se solicita autorización para el Pago de Póliza de Seguro de Vida de Grupo Experiencia Global; **siendo aprobado por unanimidad.**

**Se continúa con el punto 7 i),** se presenta y solicita autorización de la Instalación del Comité de Adquisiciones, Arrendamientos y Servicios del Instituto; **siendo aprobado por unanimidad.**

**Continuando con el Orden del Día, pasamos al punto 7 j);** para hacer del conocimiento y someter a la autorización de la Junta Directiva la celebración de contratos varios, mismos que se detallan en el **ANEXO VI.**

Los integrantes de la Junta Directiva **se dan por enterados y autorizan de manera unánime la celebración de contratos para prestación de servicios que se requiere** para el buen funcionamiento de los programas del ISM.

**Continuando con el punto 7 k),** se presenta y solicita autorización de las Políticas Internas de Gastos por comprobar del Instituto, **siendo aprobadas por unanimidad.**

**Se continúa con el punto 7 l),** se presenta y solicita autorización del Cierre Presupuestal por Partida del ejercicio 2015; **se aprueba por unanimidad.**

Acto seguido, se continúa con el punto **7 m);** Autorización para Afectación a resultados de ejercicios anteriores para lo siguiente:

- Reconocer saldo deudor ante el ISSSTESON por concepto de aportación al Gobierno del Estado para la cuota del seguro en favor de pensionistas derechohabientes, por la cantidad de \$94,407.51;

**Los integrantes de la Junta Directiva aprueban por unanimidad.**

**Se continua con el Orden del día siguiendo con el punto 7 n)** Autorización para dar en Comodato el vehículo Econoline Modelo 2010, en atención a solicitud recibida del CONALEP Sonora.

**Los integrantes de la Junta Directiva autorizan por unanimidad la mencionada solicitud.**

**A continuación se pasa al punto 7 o)** Autorización para eliminación de pasivo -viáticos y gastos de camino- a personal dado de baja, finiquitado e indemnizado.

**Los integrantes de la Junta Directiva autorizan por unanimidad la solicitud en mención.**



**Continuando con el punto 7 p)** Solicitud de Autorización para eliminación de deudores diversos de personal que ya no labora en el este Instituto, del ejercicio 2013.

**Los integrantes de la Junta Directiva recomiendan apegarse a la normatividad respectiva, y queda pendiente la solicitud para su análisis para la siguiente sesión.**

**Continuando con el punto 7 q)** Autorización para solicitar modificación al Reglamento de la Ley para la Igualdad entre Mujeres y Hombres para el Estado de Sonora. **ANEXO VII.**

**Los integrantes de la Junta Directiva autorizan por unanimidad la solicitud en mención.**

**Pasando al apartado de Asuntos Generales y continuando con el punto 8 a)** se presenta a los miembros de la Junta Directiva, para su entero conocimiento el Estatus que guardan los Pasivos de la Entidad, mismos que se detallan en el **ANEXO VIII.**

Los integrantes de la Junta Directiva se dan por **enterados del Estatus de Pasivos al mes de diciembre del 2015, por un importe de \$6'746,639.00.**

**Pasando al punto 8 b) del Orden del Día,** se presenta documentación de la Ampliación presupuestal autorizada por un monto de \$27'000,000.00, en los términos del oficio de autorización recibido, para el ejercicio fiscal 2016.

**Los integrantes de la Junta Directiva se dan por enterados de la ampliación presupuestal autorizada para el ejercicio fiscal 2016.**

#### **9. Resumen de Acuerdos Aprobados.**

1. La Lic. Esther Salas Reàtiga, solicita a la T.S. Guadalupe Hoyos Ruiz, Comisaria Pública Ciudadana de la Secretaría de la Contraloría General proceder con la verificación de la lista de asistencia a efectos de declarar la existencia del Quórum Legal.
2. La M. C. María de Lourdes Ramos Loyo, representante de la C. Gobernadora del Estado de Sonora, **declaró instalada la reunión y dio inicio a los trabajos de la XLVI Sesión Ordinaria de la Junta Directiva.**
3. La Lic. Esther Salas Reàtiga, procede a dar lectura del Orden del Día, solicitando la inclusión del punto 7. q) Autorización para solicitar modificación al Reglamento de la Ley para la Igualdad entre Mujeres y Hombres para el Estado de Sonora; siendo aprobado por unanimidad por los miembros de la Junta Directiva. **Siendo aprobado por unanimidad por los miembros de la Junta Directiva.**
4. Con base en el Artículo XIV Del Reglamento para la Celebración de Sesiones de Órganos de Gobierno de las Entidades de la Administración Pública Paraestatal, la Lic. Esther Salas Reàtiga solicita a la Junta sea aprobada la asistencia del Lic. Amancia Josefina Zepeda Arriaga, Directora de Administración y Finanzas, de la C.P. Ana Luisa Romo Sánchez,

Coordinadora de Contabilidad, y de la Dra. Angélica María Pacheco Carballo, Administradora de Proyectos, a efectos de desahogar los temas a tratar en el Orden del Día. **Los integrantes de la Junta Directiva autorizan por unanimidad la presencia de las servidoras públicas en la reunión.**

5. La Lic. Esther Salas Reàtiga solicita permiso para dispensar la lectura del acta de la Sesión Ordinaria Anterior de la Junta Directiva y la aprobación de su contenido y anexos. Se acuerda dispensar la lectura **del acta relativa a la XLV Sesión Ordinaria de la Junta Directiva y se aprueba su contenido y anexos.**
6. Los integrantes de la Junta Directiva **aprueban por unanimidad** el informe de actividades presentado por la Directora General del Instituto.
7. Se presentó a los integrantes de la Junta Directiva el cumplimiento en la Ejecución de Acuerdos y Resoluciones Aprobadas en la Sesión Anterior (XLV) de la Junta Directiva, **aprobandos por unanimidad la información presentada en los mismos.**
8. Fueron presentados los estados financieros a los integrantes de la Junta Directiva, correspondientes al 31 de diciembre de 2015, en la carpeta electrónica previamente enviada para su análisis, se anexaron dichos estados financieros, **siendo aprobados por unanimidad los documentos correspondientes al mes de diciembre de 2015. ANEXO I.**
9. Los integrantes de la Junta Directiva se dan por enterados y **aprueban por unanimidad el Avance Presupuestal (comprendiendo ingresos y egresos por partida - ANEXO II), a diciembre de 2015, del Recurso Estatal y Federal.**
10. Se presenta a los integrantes de la Junta Directiva el Avance del cumplimiento de Indicadores establecidos en los procesos para las metas del Programa Operativo Anual al Cuarto trimestre de 2015, **siendo aprobado por unanimidad. ANEXO III.**
11. Los integrantes de la Junta Directiva **se dieron por enterados de lo manifestado por la T.S. Guadalupe Hoyos Ruiz, Comisaria Pública Ciudadana, quien fue reasignada recientemente al ISM.**
12. Se presenta para conocimiento y autorización de los miembros de la Junta Directiva las **adecuaciones presupuestales correspondientes al cuarto trimestre de 2015, siendo autorizadas las mismas unánimemente. ANEXO IV.**
13. **Se aprueba por unanimidad el Presupuesto Original de egresos 2016 y Programa Anual de Metas de Actividad - 2016;**
14. **Se aprueba por unanimidad el Programa Anual de Adquisiciones 2016.**
15. **Se aprueba por unanimidad la Tarifa de Viáticos vigente en 2016;**
16. **Se aprueba por unanimidad el tabulador de Sueldos 2016;**

17. Los Integrantes de la Junta Directiva se dan por enterados del pago de compensaciones a personal de confianza del Instituto, **y aprueban por unanimidad el pago de las compensaciones presentadas y autorizadas por Oficialía Mayor.**
18. Se autoriza unánimemente por los integrantes de la Junta Directiva la actualización y movimientos en la Plantilla Oficial del Instituto Sonorense de la Mujer. **ANEXO V.**
19. **Se aprueba por unanimidad el** Pago de Póliza de Seguro de Vida de Grupo Experiencia Global
20. **Se aprueba por unanimidad** la Instalación del Comité de Adquisiciones, Arrendamientos y Servicios del Instituto
21. Los integrantes de la Junta Directiva **se dan por enterados y autorizan de manera unánime la celebración de contratos para prestación de servicios que se requiere** para el buen funcionamiento de los programas del ISM. **ANEXO VI.**
22. **Se aprueba por unanimidad** las Políticas Internas de Gastos por comprobar;
23. **Se aprueba por unanimidad el** Cierre Presupuestal por Partida del ejercicio 2015;
24. **Se aprueba por unanimidad** la Afectación a resultados de ejercicios anteriores para los siguientes **conceptos:**
- Reconocer saldo deudor ante el ISSSTESON por concepto de aportación al Gobierno del Estado para la cuota del seguro en favor de pensionistas derechohabientes, por la cantidad de \$94,407.51;
25. **Se aprueba por unanimidad** dar en Comodato el vehículo Econoline Modelo 2010, en atención a solicitud recibida del CONALEP Sonora;
26. **Se aprueba por unanimidad la** eliminación de pasivo -viáticos y gastos de camino- a personal dado de baja, finiquitado e indemnizado;
27. En relación con la Solicitud de Autorización para eliminación de deudores diversos de personal que ya no labora en el este Instituto del ejercicio 2013, **Los integrantes de la Junta Directiva recomiendan apegarse a la normatividad respectiva, y queda pendiente la solicitud para su análisis para la siguiente sesión.**
28. **Se aprueba por unanimidad** solicitar modificación al Reglamento de la Ley para la Igualdad entre Mujeres y Hombres para el Estado de Sonora. **ANEXO VII.**
29. Los integrantes de la Junta Directiva se dan por **enterados del Estatus de Pasivos al mes de diciembre del 2015, por un importe de \$6'746,639.00. ANEXO VIII.**


30. Se presenta documentación de la Ampliación presupuestal autorizada por un monto de \$27'000,000.00, en los términos del oficio de autorización recibido, para el ejercicio fiscal 2016.

**Los integrantes de la Junta Directiva se dan por enterados de la ampliación presupuestal autorizada para el ejercicio fiscal 2016.**

**10. Clausura.**

Para terminar, la Lic. Esther Salas Reàtiga, en su carácter de Secretaria Técnica, pidió a los integrantes de la Junta Directiva, si tenían algún comentario o duda con respecto a los temas tratados, para que externaran sus opiniones.

No habiendo otro asunto que tratar, se clausuró la Cuadragésima Sexta Sesión Ordinaria de la Junta Directiva del Instituto Sonorense de la Mujer, siendo las 13:00 horas del día 22 de Marzo de 2016, firmando para constancia los miembros que en ella intervinieron.




**M. C. MARÍA DE LOURDES RAMOS LOYO,**

Coordinadora Ejecutiva de la Oficina del  
Ejecutivo Estatal  
Suplente de:

**LIC. CLAUDIA ARTEMIZA PAVLOVICH ARELLANO,**

Gobernadora Constitucional del Estado de Sonora  
Presidenta.



**LIC. ESTHER SALAS REÀTIGA,**

Directora General del Instituto Sonorense de la Mujer  
Secretaria Técnica de la Junta Directiva.



**LIC. FRANCISCO JAVIER MUÑOZ GARCIA,**

Subdirector de Asistencia Social  
de la Dirección General

Suplente de:

**DR. GILBERTO UNGSON BELTRAN,**

Secretario de Salud Pública.  
Vocal



**ING. JOAQUIN VILLAESCUSA DANIEL,**

Subdirector de Seguimiento a Entidades

Suplente de:

**C.P. RAUL NAVARRO GALLEGOS,**

Secretario de Hacienda.

Vocal

**LIC. ALMA NOHEMI MARTINEZ RAMIREZ,**

Agente Primero Investigador del Ministerio Público

Suplente de:

**LIC. RODOLFO ARTURO MONTES DE OCA MENA,**

Procurador General de Justicia del

Estado de Sonora

Vocal



**LIC. SUSANA ISABEL FLORES MEZA,**

Subdirectora de Estudios Estratégicos y Proyectos,

Suplente de:

**LIC. KARINA TERESITA ZARATE FELIX,**

Directora General del Sistema Para el Desarrollo Integral de la Familia.

Vocal



**LIC. VICTOR ALFREDO DURAZO GABILONDO,**

Director de Desarrollo del Deporte

Suplente de:

**PROFR. GENARO ENRIQUEZ RASCON,**

Director General de la Comisión del Deporte del Estado de Sonora.

Vocal



**LIC. DALIA NAVARRO OLEA,**

Titular del Órgano de Control y Desarrollo Administrativo.



**T.S. GUADALUPE HOYOS RUIZ,**

Comisaria Pública Ciudadana.



**INSTITUTO SONORENSE DE LA MUJER**  
**PRESUPUESTO EJERCIDO POR CAPITULO**  
 1ro de Enero al 31 de Diciembre de 2015

CAPITULO	PARTIDA PRESUPUESTAL	PRESUPUESTO ANUAL	Adecuaciones pptales.	GASTO DEVENGADO	DISPONIBLE SOBRE PRESUPUESTO ANUAL	% DEVENGADO VS PRESUPUESTO ANUAL
1000	SERVICIOS PERSONALES	13,027,634	730,770	13,758,404	0	106%
2000	MATERIALES Y SUMINISTROS	514,381	0	389,992	124,389	76%
3000	SERVICIOS GENERALES	4,485,619	0	3,730,298	755,321	83%
4000	SUBSIDIOS Y OTRAS AYUDAS	0	0	0	0	0%
5000	BIENES MUEBLES E INMUEBLES	0	0	0	0	0%
	<b>TOTAL ISM ESTATAL</b>	<b>18,027,634</b>	<b>730,770</b>	<b>17,878,694</b>	<b>879,710</b>	<b>99%</b>

3000	RECURSO FEDERAL CDM EJ. 2014	1,243,636	0	1,243,636	0	100%
------	------------------------------	-----------	---	-----------	---	------

2000	MATERIALES Y SUMINISTROS	298,754	92,186	348,095	42,845	117%
3000	SERVICIOS GENERALES	7,560,141	-138,004	7,274,395	147,742	96%
4000	SUBSIDIOS Y OTRAS AYUDAS	70,000	0	69,992	8	100%
5000	BIENES MUEBLES E INMUEBLES	148,400	45,818	194,209	9	131%
	RECURSO FEDERAL PAIMEF	8,077,295	0	7,886,690	190,605	98%

2000	MATERIALES Y SUMINISTROS	124,000	0	106,657	17,343	86%
3000	SERVICIOS GENERALES	1,836,000	0	987,301	848,699	54%
4000	SUBSIDIOS Y OTRAS AYUDAS	0	0	0	0	0%
5000	BIENES MUEBLES E INMUEBLES	20,000	0	20,000	0	100%
	RECURSO FEDERAL CDM 2015	1,980,000	0	1,113,958	866,042	0%

2000	MATERIALES Y SUMINISTROS	36,143		27,899	8,244	77%
3000	SERVICIOS GENERALES	7,325,518		5,745,901	1,579,617	78%
4000	SUBSIDIOS Y OTRAS AYUDAS	0		0	0	0%
5000	BIENES MUEBLES E INMUEBLES	0		0	0	0%
	TRANSVERSALIDAD	7,361,660	0	5,773,800	1,587,860	0%

	<b>TOTAL NOTA 1</b>	<b>36,690,225</b>	<b>730,770</b>	<b>33,896,778</b>	<b>3,524,217</b>	<b>92%</b>
--	---------------------	-------------------	----------------	-------------------	------------------	------------

Se devuelve a Tesorería de la Federación \$ 190,605 PAIMEF; \$ 254,042 CDM 2015 y SE COMPROMETE PARA 2016 \$ 612,000; Y DE TRANSVERSALIDAD SE DEVUELVE \$ 1,587,860

NOTA 1	
PPTO MODIFICADO	36,690,225.39
PPTO ESTATAL AMPLIACION LIQUIDA CAPITULO 1000	730,770.37
DEVOLUCION PAIMEF	190,604.52
DEVOLUCION TRANSVERSALIDAD	1,587,860.49
DEVOLUCION CDM 2015	254,041.81
<b>TOTAL PPTO MODIFICADO</b>	<b>35,338,488.94</b>

*[Handwritten signature]*

*[Handwritten signature]*



INSTITUTO SONorenSE DE LA MUJER  
 AVANCE PRESUPUESTAL POR UNIDAD  
 1ro de Enero al 31 de Diciembre de 2015

**CAPITULO 1000**

PROYECTO	PARTIDA PRESUPUESTAL	PRESUPUESTO ANUAL	ADECUACION PPTAL	GASTO DEVENGADO	DISPONIBLE SOBRE PRESUPUESTO ANUAL	% DEVENGADO VS PRESUPUESTO ANUAL
1	DIRECCION GENERAL	2,347,823	108,975	2,456,798	0	100%
1	DIRECCION DE DERECHOS	934,878	44,864	979,742	0	100%
2	PROGRAMAS SOCIALES	2,591,020	-126,993	2,464,027	-0	100%
3	ATENCION CIUDADANA	2,283,969	306,317	2,590,286	-0	100%
4	ÁREA TÉCNICA	597,218	329,357	926,576	-0	100%
4	ADMINISTRACIÓN Y FINANZAS	2,823,028	-82,991	2,740,038	-0	100%
4	ORGANO DE CONTROL	600,880	-24,944	575,936	0	100%
5	DIFUSIÓN E IMAGEN	848,818	176,184	1,025,003	-0	100%
<b>SUBTOTAL ESTATAL</b>		<b>13,027,634</b>	<b>730,769</b>	<b>13,758,404</b>	<b>-1</b>	<b>100%</b>

\* AMPLIACION LIQUIDA POR \$ 730,769 SUELDOS DEVENGADOS Y PAGADOS

**CAPITULO 2000**

PROYECTO	PARTIDA PRESUPUESTAL	PRESUPUESTO ANUAL	ADECUACIONES PPTALES	GASTO DEVENGADO	DISPONIBLE SOBRE PRESUPUESTO ANUAL	% DEVENGADO VS PRESUPUESTO ANUAL
1	DIRECCIÓN GENERAL	150,277	-6,388	114,162	29,726	79%
1	DIRECCION DE DERECHOS	16,697	231	10,572	6,356	62%
2	PROGRAMAS SOCIALES	76,609	17,922	94,531	0	100%
3	ATENCION CIUDADANA	80,865	101	44,467	36,499	55%
4	COORDINACION DE EVALUACION	16,031	757	6,522	10,266	39%
4	ADMINISTRACIÓN Y FINANZAS	128,244	-10,588	100,780	16,877	86%
4	ÓRGANO DE CONTROL	16,031	757	5,112	11,676	30%
5	DIFUSIÓN E IMAGEN	29,628	-2,792	13,846	12,990	52%
<b>SUBTOTAL ESTATAL</b>		<b>514,381</b>	<b>0</b>	<b>389,992</b>	<b>124,389</b>	<b>76%</b>

**CAPITULO 3000**

PROYECTO	PARTIDA PRESUPUESTAL	PRESUPUESTO ANUAL	ADECUACIONES PPTALES	GASTO DEVENGADO	DISPONIBLE SOBRE PRESUPUESTO ANUAL	% DEVENGADO VS PRESUPUESTO ANUAL
1	DIRECCION GENERAL	606,140	-77,111	497,449	31,580	94%
1	DIRECCION DE DERECHOS	10,398	10,074	20,472	0	100%
2	PROGRAMAS SOCIALES	1,719,414	51,883	1,638,290	133,008	92%
3	ATENCION CIUDADANA	545,054	1,625	520,578	26,100	95%
4	COORDINACION DE EVALUACION	70,719	718	71,437	-0	100%
4	ADMINISTRACIÓN Y FINANZAS	1,310,551	-9,317	918,673	382,561	71%
4	ORGANO DE CONTROL	10,399	22,846	33,245	0	100%
5	DIFUSIÓN E IMAGEN	212,944	-718	30,154	182,072	14%
<b>SUBTOTAL ESTATAL</b>		<b>4,485,619</b>	<b>0</b>	<b>3,730,298</b>	<b>755,321</b>	<b>83%</b>

<b>TOTAL RECURSO ESTATAL</b>	<b>18,027,634</b>	<b>730,769</b>	<b>17,878,694</b>	<b>879,709</b>	<b>95%</b>
------------------------------	-------------------	----------------	-------------------	----------------	------------

\* AMPLIACION LIQUIDA POR \$ 730,769 POR SUELDOS DEVENGADOS Y PAGADOS DE 2015, PRESUPUESTO ORIGINAL POR DEBAJO DEL DEVENGADO Y PAGADO CAPITULO 1000

*Handwritten signatures and initials:*  
 - Top left: "AT" and a large signature.  
 - Middle right: "Dr" and a signature.  
 - Bottom right: A large signature.

INSTITUTO SONorense DE LA MUJER

**ISM**  
INSTITUTO SONorense DE LA MUJER

**RESUMEN DE PARTIDAS RECURSO PAIMEF 2015**

**PROGRAMA DE APOYO A LAS INSTANCIAS DE LAS MUJERES EN LAS ENTIDADES FEDERATIVAS**

PARTIDA	CONCEPTO	PRESUPUESTO ORIGINAL	DISMINUCION	AUMENTO	TOTAL AUTORIZADO	EJERCIDO 31/DIC /15	POR EJERCER	DEVENGADO / PPTO AUTORIZADO
2000	MATERIALES Y SUMINISTROS	298,754	7,732	99,917	390,939	348,094	42,845	89.04%
21101	MATERIALES, UTILES Y EQUIPOS MENORES DE OFICINA	99,242		20,840	120,082	101,076	19,007	84.17%
21401	BIENES INFORMATICOS	58,463			58,463	55,040	3,423	94.15%
24801	MATERIALES COMPLEMENTARIOS			54,173	54,173	54,173	0	100.00%
26101	COMBUSTIBLES	68,549	7,501	13,000	74,048	54,220	19,828	73.22%
26102	LUBRICANTES Y ADITIVOS	2,500	231		2,269	1,682	587	74.13%
29601	REFACCIONES Y ACCESORIOS MENORES DE EQUIPO DE TRANSPORTE	70,000		11,904	81,904	81,904	0	100.00%
<b>3000</b>	<b>SERVICIOS GENERALES</b>	<b>7,560,141</b>	<b>1,106,242</b>	<b>968,238</b>	<b>7,422,137</b>	<b>7,274,395</b>	<b>147,742</b>	<b>98.01%</b>
33301	SERVICIOS DE INFORMATICA	0	0	35,223	35,223	35,223	0	100.00%
31401	TELEFONIA TRADICIONAL	8,000	8,000		0		0	0.00%
33401	SERVICIOS DE CAPACITACION	5,735,741	841,564	294,360	5,188,537	5,165,222	23,315	99.55%
33501	ESTUDIOS E INVESTIGACIONES	250,000			250,000	250,000	0	100.00%
33603	IMPRESIONES Y PUBLICACIONES OFICIALES	441,600		48,000	489,600	489,565	35	99.99%
34101	SERVICIOS FINANCIEROS Y BANCARIOS	530			530	15	515	2.83%
35101	MANTENIMIENTO Y CONSERVACION DE EQUIPO DE INMUEBLES	0		178,963	178,963	178,961	2	100.00%
35301	INSTALACIONES	0		59,932	59,932	59,833	99	99.83%
35501	MANTENIMIENTO Y CONSERVACION DE EQUIPO DE TRANSPORTE	27,500	11,674		15,826	15,826	0	100.00%
35901	SERVICIOS DE JARDINERIA Y FUMIGACION			35,960	35,960	35,960	0	100.00%
36101	DIFUSION POR RADIO, TELEVISION Y OTROS MEDIOS	308,000		193,000	501,000	500,990	10	100.00%
37101	PASAJES AEREOS	35,000			35,000	16,375	18,625	46.79%
37501	VIATICOS EN EL PAIS	311,890	146,404	9,000	174,486	97,381	77,105	55.81%
38301	CONGRESOS Y CONVENCIONES	441,880	98,600	113,800	457,080	429,044	28,036	93.87%
4000	TRANSFERENCIAS, ASIGNACIONES, SUBSIDIOS Y OTRAS AYUDAS	70,000	0	0	70,000	69,992	8	99.99%
44501	AYUDAS SOCIALES A INSTITUCIONES SIN FINES DE LUCRO	70,000			70,000	69,992	8	99.99%
5000	BIENES MUEBLES E INMUEBLES	148,400	0	45,818	194,218	194,210	9	100.00%
51101	MUEBLES DE OFICINA Y ESTANTERIA	26,600			26,600	26,600	0	100.00%
51501	EQUIPO DE COMPUTO Y DE TECNOLOGIAS DE LA INFORMACION	52,000			52,000	52,000	0	100.00%
51901	EQUIPO DE ADMINISTRACION	69,800		45,818	115,618	115,610	8	99.99%
	<b>TOTAL RECURSO FEDERAL PAIMEF</b>	<b>8,077,295</b>	<b>1,113,974</b>	<b>1,113,973</b>	<b>8,077,294</b>	<b>7,886,690</b>	<b>190,604</b>	<b>97.64%</b>

Se devuelven a Tesorería de la Federación \$ 190,603.54

*[Handwritten signatures and initials]*





INSTITUTO SONORENSE DE LA MUJER

**RESUMEN DE PARTIDAS RECURSO TRANSVERSALIDAD 2015  
PROGRAMA DE FORTALECIMIENTO A LA TRANSVERSALIDAD DE LA PERSPECTIVA DE GENERO**

PARTIDA	CONCEPTO	PRESUPUESTO ORIGINAL	DISMINUCION	AUMENTO	TOTAL AUTORIZADO	EJERCIDO 31/DIC /15	POR EJERCER	DEVENGADO / PPTO AUTORIZADO
2000	MATERIALES Y SUMINISTROS	36,143	0	0	36,143	27,899	8,244	77.19%
21101	MATERIALES, UTILES Y EQUIPOS MENORES DE OFICINA	20,001		0	20,001	19,945	56	99.72%
21401	MATERIALES Y UTILES PARA EL PROCESAMIENTO DE EQUIPOS Y BIENES INFORMATICOS	8,000			8,000	7,954	46	99.43%
26101	COMBUSTIBLES	8,142	0		8,142	0	8,142	0.00%
3000	SERVICIOS GENERALES	7,325,518	0	0	7,325,518	5,745,901	1,579,617	78.44%
33401	SERVICIOS DE CAPACITACION	6,579,068	0	0	6,579,068	5,268,364	1,310,703	80.08%
37101	PASAJES AEREOS	80,000			80,000	0	80,000	0.00%
37501	VIATICOS EN EL PAIS	87,000		0	87,000	18,087	68,913	20.79%
38301	CONGRESOS Y CONVENCIONES	579,450	0	0	579,450	459,450	120,000	79.29%
	<b>TOTAL RECURSO FEDERAL TRANSVERSALIDAD</b>	<b>7,361,660</b>	<b>0</b>	<b>0</b>	<b>7,361,660</b>	<b>5,773,800</b>	<b>1,587,860</b>	<b>78.43%</b>

\*SE DEVUELVEN A TESORERIA DE LA FEDERACION \$ 1,587,860

# INSTITUTO SONORENSE DE LA MUJER

## RESUMEN DE PARTIDAS RECURSO CDM 2015

PARTIDA	CONCEPTO	PRESUPUESTO ORIGINAL	DISMINUCION	AUMENTO	TOTAL AUTORIZADO	EJERCIDO 31/DIC /15	COMPROMETIDO PARA 2016	POR EJERCER	DEVENGADO / PPTO AUTORIZADO
2000	MATERIALES Y SUMINISTROS	124,000	0	0	124,000	106,657	0	17,343	86.01%
21101	MATERIALES, UTILES Y EQUIPOS MENORES DE OFICINA	68,000		0	68,000	67,824		176	99.74%
21401	MATERIALES Y UTILES PARA EL PROCESAMIENTO DE EQUIPOS Y BIENES INFORMATICOS	36,000			36,000	35,696		304	99.16%
26101	COMBUSTIBLES	20,000	0		20,000	3,137		16,863	15.68%
3000	SERVICIOS GENERALES	1,821,000	0	0	1,821,000	987,301	612,000	236,699	54.22%
31401	TELEFONIA TRADICIONAL	15,000			15,000	0		15,000	0.00%
33401	SERVICIOS DE CAPACITACION	1,710,000	0	0	1,710,000	969,000	612,000	129,000	56.67%
37501	VIATICOS EN EL PAIS	33,000	0	0	33,000	3,337		29,663	10.11%
38301	CONGRESOS Y CONVENCIONES	78,000	0	0	78,000	14,964		63,036	19.19%
5000		20,000			20,000	20,000	0	0	100.00%
51501	EQUIPO DE COMPUTO Y TECNOLOGIAS DE LA INFORMACION	20,000			20,000	20,000		0	100.00%
	<b>TOTAL</b>	<b>1,965,000</b>	<b>0</b>	<b>0</b>	<b>1,945,000</b>	<b>1,093,958</b>	<b>612,000</b>	<b>254,042</b>	<b>56.24%</b>

\*SE DEVUELVEN A TESORERIA DE LA FEDERACION \$ 254,042

Handwritten signatures and initials, including a large signature on the left and several initials on the right.



INSTITUTO SONORENSE DE LA MUJER  
RELACION DE INGRESOS ENERO A DICIEMBRE DE 2015

FECHA	CONCEPTO	ORDEN DE PAGO	INGRESOS DEVENGADOS	INGRESO RECAUDADO
15/Ene/2015	NOMINA 01/2015 1RA QNA ENE-15	800013328	226,150.05	226,150.05
15/Ene/2015	NOMINA 01/2015 1RA QNA ENE-15	800013328	181,046.60	181,046.60
15/Ene/2015	NOM 01 /2015 1RAQNA ENE-15	800005047	80,765.80	80,765.80
15/Ene/2015	NOM 01 /2015 1RAQNA ENE-15	1900010416	401.50	401.50
15/Ene/2015	NOM 01 /2015 1RAQNA ENE-15	ISSSTESONY AJ SEG VIDA	205,426.40	205,426.40
30/Ene/2015	DEPOSITO ANTICIPO DE SUBSIDIO ESTATAL	1900002439	166,666.50	166,666.50
31/Ene/2015	NOMINA 02/2015 2DA QNA ENE-15	800013486	230,818.78	230,818.78
31/Ene/2015	NOM 02 /2015 2DAQNA ENE-15	1900010490	401.50	401.50
31/Ene/2015	NOM 02 /2015 2DAQNA ENE-15	800005230	49,272.89	49,272.89
31/Ene/2015	NOM 02 /2015 2DAQNA ENE-15	ISSSTESONY AJ SEG VIDA	210,432.56	210,432.56
03/Feb/2015	NOMINA MENSUAL ENERO 2015	800013522	30,990.50	30,990.50
15/Feb/2015	NOMINA 03/2015 1RAA QNA FEB-15	800013565	280,556.49	280,556.49
15/Feb/2015	NOM 03 /2015 1RAQNA FEB-15	1900010568	401.50	401.50
15/Feb/2015	NOM 03 /2015 1RAQNA FEB-15	800005610	53,809.05	53,809.05
15/Feb/2015	NOM 03 /2015 1RAQNA FEB-15	ISSSTESONY AJ SEG VIDA	204,662.00	204,662.00
15/Feb/2015	NOM 04 /2015 2DAQNA FEB-15	1900010618	401.50	401.50
15/Feb/2015	NOM 04 /2015 2DAQNA FEB-15	800005640	63,860.10	63,860.10
15/Feb/2015	NOM 04 /2015 2DAQNA FEB-15	ISSSTESONY AJ SEG VIDA	196,162.57	196,162.57
28/Feb/2015	NOMINA 04/2015 2DA QNA FEB-15	800013779	306,848.47	306,848.47
28/Feb/2015	NOMINA MENSUAL FEBRERO 2015	800013603	30,990.50	30,990.50
12/Mar/2015	SUBSIDIO ESTATAL FEBRERO DE 2015	1900002439	665,640.00	665,640.00
15/Mar/2015	NOMINA 05/2015 1RAA QNA MAR-15	800013651	210,820.17	210,820.17
15/Mar/2015	NOM 05 /2015 1RAQNA MAR-15	1900008757	401.50	401.50
15/Mar/2015	NOM 05 /2015 1RAQNA MAR-15	800005679	45,267.38	45,267.38
15/Mar/2015	NOM 05 /2015 1RAQNA MAR-15	ISSSTESONY AJ SEG VIDA	206,130.31	206,130.31
20/Mar/2015	NOMINA MENSUAL MARZO 2015	800013692	21,190.50	21,190.50
27/Mar/2015	SUBSIDIO COMPLEMENTO DE ENERO DE 2015	1900002139	488,352.50	488,352.50
30/Mar/2015	NOMINA 06/2015 2DA QNA MAR-15	800013737	211,415.17	211,415.17
31/Mar/2015	NOM 06 /2015 2DAQNA MAR-15	1900009038	401.50	401.50
31/Mar/2015	NOM 06 /2015 2DAQNA MAR-15	800005699	46,009.66	46,009.66
31/Mar/2015	NOM 06 /2015 2DAQNA MAR-15	ISSSTESONY AJ SEG VIDA	214,677.61	159,846.60
	<b>TOTAL PRIMER TRIMESTRE</b>		<b>4,630,371.56</b>	<b>4,575,540.55</b>
FECHA	CONCEPTO	ORDEN DE PAGO	INGRESO DEVENGADO	INGRESO RECAUDADO
15/Abr/2015	NOMINA 07/2015 1RA QNA ABR-15	800007699	201,028.90	201,028.90
15/Abr/2015	NOM 07 /2015 1RAQNA ABR-15	1900012330	401.50	401.50
15/Abr/2015	NOM 07 /2015 1RAQNA ABR-15	800006731	47,126.11	47,126.11
15/Abr/2015	NOM 07 /2015 1RAQNA ABR-15	ISSSTESONY AJ SEG VIDA	210,070.69	210,070.69
20/Abr/2015	O.P. NOMINA MENSUAL ABRIL 2015	800008452	33,090.50	33,090.50
20/Abr/2015	NOMINA MENSUAL DIFERENCIA POR REGISTRAR ENERO DE 2015	800013522	5,950.00	5,950.00
20/Abr/2015	NOMINA MENSUAL DIFERENCIA POR REGISTRAR MARZO DE 2015	800013692	5,950.00	5,950.00
22/Abr/2015	MARZO DE 2015	1900007671	1,153,670.00	1,153,670.00
30/Abr/2015	NOMINA 08/2015 2DA QNA ABR-15	800007742	255,118.48	255,118.48
30/Abr/2015	NOM 08 /2015 2DAQNA ABR-15	1900012425	401.50	401.50

FECHA	CONCEPTO	ORDEN DE PAGO	INGRESOS DEVENGADOS	INGRESO RECAUDADO
30/Abr/2015	NOM 08 /2015 2DAQNA ABR-15	800007098	54,377.32	54,377.32
30/Abr/2015	NOM 08 /2015 2DAQNA ABR-15	ISSSTESON Y AJ SEG VIDA	217,479.17	217,479.17
14/May/2015	DEPOSITO SUBSIDIO MES DE ABRIL DE 2015	1900008523	483,106.00	483,106.00
15/May/2015	NOMINA 09/2015 1raA QNA MAY-15	800006414	207,949.58	207,949.58
15/May/2015	NOM 09 /2015 1RAAQNA MAY-15	1900011986	401.50	401.50
15/May/2015	NOM 09 /2015 1RAAQNA MAY-15	800006335	51,520.00	51,520.00
15/May/2015	NOM 09 /2015 1RAAQNA MAY-15	ISSSTESON Y AJ SEG VIDA	213,761.07	213,761.07
20/May/2015	NOMINA MENSUAL MAYO 2015	800008489	41,478.83	41,478.83
29/May/2015	NOM 10 /2015 2DAAQNA MAY-15	1900013399	401.50	401.50
29/May/2015	NOM 10 /2015 2DAAQNA MAY-15	1900013399	51,420.01	51,420.01
29/May/2015	NOM 10 /2015 2DAAQNA MAY-15	800007874	206,498.31	206,498.31
29/May/2015	NOM 10 /2015 2DAAQNA MAY-15	ISSSTESON Y AJ SEG VIDA	206,498.31	206,498.31
31/May/2015	NOMINA 10/2015 2DA QNA MAY-15	800007206	200,843.48	200,843.48
15/Jun/2015	NOMINA 11/2015 1RA QNA JUN-15	800008564	201,120.82	201,120.82
15/Jun/2015	NOM 11 /2015 1RA QNA JUN-15	1900015416	401.50	401.50
15/Jun/2015	NOM 11 /2015 1RA QNA JUN-15	800008807	52,033.63	52,033.63
15/Jun/2015	NOM 11 /2015 1RA QNA JUN-15	ISSSTESON Y AJ SEG VIDA	210,029.21	178,821.14
20/Jun/2015	O.P. NOMINA MENSUAL JUNIO 2015	800009038	39,915.50	39,915.50
30/Jun/2015	NOMINA 12/2015 2DA QNA JUN-15	800009148	191,776.81	191,776.81
30/Jun/2015	NOM 12 /2015 2DA QNA JUN-15	1900016367	401.50	401.50
30/Jun/2015	NOM 12 /2015 2DA QNA JUN-15	800009344	52,603.77	52,603.77
30/Jun/2015	NOM 12 /2015 2DA QNA JUN-15	ISSSTESON Y AJ SEG VIDA	200,897.07	171,072.02
30/Jun/2015	NOM 12 /2015 2DA QNA JUN-15	ISSSTESON Y AJ SEG VIDA	8,077,295.00	8,077,295.00
30/06/2015	PAIMEF - FEDERAL		7,361,660.00	7,361,660.00
30/06/2015	TRANSVERSALIDAD - FEDERAL		1,980,000.00	1,980,000.00
30/06/2015	CDM 2015 - FEDERAL		22,010,179.26	21,949,146.14
	SUBTOTAL SEGUNDA TRIMESTRE DE 2015			

FECHA	CONCEPTO	ORDEN DE PAGO	INGRESO DEVENGADO	INGRESO RECAUDADO
13/Jul/2015	O.P. 800009729 DEPOSITO PARA PAGO DE FINIQUITOS 2014 Y 2015	800009729	160,953.65	160,953.65
13/Jul/2015	O.P. 800009729 DEPOSITO PARA PAGO DE FINIQUITOS 2014 Y 2015	800009758	4,900.00	4,900.00
15/Jul/2015	NOMINA 13/2015 1RA QNA JUL-15	800009875	208,817.28	208,817.28
15/Jul/2015	NOM 13 /2015 1RA QNA JUL-15	1900018098	401.50	401.50
15/Jul/2015	NOM 13 /2015 1RA QNA JUL-15	800010407	53,589.89	53,589.89
15/Jul/2015	NOM 13 /2015 1RA QNA JUL-15	ISSSTESON Y AJ SEG VIDA	214,458.11	127,334.03
15/Jul/2015	NOM 13 /2015 1RA QNA JUL-15	ISSSTESON Y AJ SEG VIDA	214,458.11	127,334.03
15/Jul/2015	PRIMA VACACIONAL- CUENTA BANCARIA NOMINA	8000009780	167,594.20	167,594.20
16/Jul/2015	SUBSIDIO O.P. 1900017987	1900017987	82,379.88	82,379.88
20/Jul/2015	O.P. NOMINA MENSUAL JULIO 2015	800010078	36,575.00	36,575.00
30/Jul/2015	NOMINA 14/2015 2DA QNA JUL-15	800010623	206,028.60	206,028.60
30/Jul/2015	NOM 14 /2015 2DA QNA JUL-15	1900021425	401.50	401.50
30/Jul/2015	NOM 14 /2015 2DA QNA JUL-15	800011233	51,273.12	51,273.12
30/Jul/2015	NOM 14 /2015 2DA QNA JUL-15	ISSSTESON Y AJ SEG VIDA	197,066.10	117,594.43
30/Jul/2015	NOM 14 /2015 2DA QNA JUL-15	ISSSTESON Y AJ SEG VIDA	197,066.10	117,594.43
14/Ago/2015	NOMINA 15/2015 1RA QNA AGO-15	800011296	202,177.94	202,177.94
14/Ago/2015	NOM 15 /2015 1RA QNA AGO-15	1900021520	401.50	401.50
14/Ago/2015	NOM 15 /2015 1RA QNA AGO-15	800011869	52,053.56	52,053.56
14/Ago/2015	NOM 15 /2015 1RA QNA AGO-15	ISSSTESON Y AJ SEG VIDA	196,956.37	50,701.41
14/Ago/2015	NOM 15 /2015 1RA QNA AGO-15	ISSSTESON Y AJ SEG VIDA	196,956.37	50,701.41
15/Ago/2015	O.P. 800009038	800009038	5,950.00	5,950.00
19/Ago/2015	SUBSIDIO ESTATAL AGOSTO DE 2015	1900020083	248,161.00	248,161.00
20/Ago/2015	O.P. NOMINA MENSUAL AGOSTO 2015	800011390	86,380.01	86,380.01
28/Ago/2015	O.P. NOMINA 15/2015 2DA QNA AGO-15	800011731	193,921.46	193,921.46
28/Ago/2015	O.P. NOM 16 /2015 2DA QNA AGO-15	1900023278	401.50	401.50
28/Ago/2015	O.P. NOM 16 /2015 2DA QNA AGO-15	800012593	51,080.67	51,080.67
28/Ago/2015	O.P. NOM 16 /2015 2DA QNA AGO-15	ISSSTESON Y AJ SEG VIDA	197,096.56	50,841.60
28/Ago/2015	O.P. NOM 16 /2015 2DA QNA AGO-15	ISSSTESON Y AJ SEG VIDA	197,096.56	50,841.60
31/Ago/2015	SUBSIDIO GTO OPERATIVO MAYO-15	1100011282	322,285.00	0.00
31/Ago/2015	SUBSIDIO GTO OPERATIVO JUNIO-15	1900015065	339,254.00	0.00

FECHA	CONCEPTO	ORDEN DE PAGO	INGRESOS DEVENGADOS	INGRESO RECAUDADO
31/Ago/2015	SUBSIDIO GTO OPERATIVO JULIO-15	1900018359	228,442.00	0.00
14/Sep/2015	NOMINA 17/2015 1RA QNA SEP-15	800012912	208,315.25	208,315.25
14/Sep/2015	NOM 17 /2015 1RA QNA SEP-15	1900024550	401.50	401.50
14/Sep/2015	NOM 17 /2015 1RA QNA SEP-15	800013244	52,417.14	52,417.14
14/Sep/2015	NOM 17 /2015 1RA QNA SEP-15	ISSSTESON Y AJ SEG VIDA	197,278.54	15,166.41
31/Ago/2015	NOMINA 12/2015	800009344	3,099.71	3,099.71
30/Sep/2015	NOMINA 18/2015 2DA QNA SEP-15	800014663	141,731.99	141,731.99
30/Sep/2015	NOM 18 /2015 2DAA QNA SEP-15	1900027273	401.50	401.50
30/Sep/2015	NOM 18 /2015 2DAA QNA SEP-15	800016009	48,917.97	48,917.97
30/Sep/2015	NOM 18 /2015 2DAA QNA SEP-15	ISSSTESON Y AJ SEG VIDA	162,250.94	98,621.85
	<b>SUBTOTAL TERCER TRIMESTRE DE 2015</b>		<b>4,323,814.94</b>	<b>2,728,987.05</b>
FECHA	CONCEPTO	ORDEN DE PAGO	INGRESO DEVENGADO	INGRESO RECAUDADO
15/Oct/2015	O.P. NOMINA 19/2015 1RA QNA OCT-15	800015528	271,313.78	271,313.78
15/Oct/2015	O.P. NOM 19 /2015 1ER QNA OCT-15	1900028237 y 800016501	342,814.98	342,814.98
26/Oct/2015	O.P. 800016305 SUBSIDIO FINQUITO 00203789	800016305	85,000.00	85,000.00
30/Oct/2015	O.P. NOMINA 20/2015 2DA QNA OCT-15	800016580	232,364.57	232,364.57
30/Oct/2015	O.P. NOM 20 /2015 2DA QNA OCT-15	1900030339 y 800018400	264,364.16	264,364.16
04/Nov/2015	O.P. 1900028103 SUBSIDIO OCTUBRE DE 2015	1900028103	102,367.50	102,367.50
06/Nov/2015	SUBSIDIO SEPTIEMBRE DE 2015	1900026205	283,057.00	283,057.00
12/Nov/2015	O.P. 800017210 SUBSIDIO FINQUITOS	800017210	212,760.29	212,760.29
15/Nov/2015	O.P. NOMINA 21/2015 1RA QNA NOV-15	800017843	239,756.18	239,756.18
15/Nov/2015	O.P. NOM 21 /2015 1RA QNA NOV-15	1900031051 y 800018686	294,027.03	195,515.17
26/Nov/2015	O.P. 800018913 BONO DE ANTIGUEDAD - AÑOS DE SERV	800018913	17,217.08	17,217.08
27/Nov/2015	O.P. NOMINA DE AGUINALDO 2015	800018891	428,066.77	428,066.77
30/Nov/2015	O.P. NOM 22 /2015 2DA QNA NOV-15	1900033495 y 800019428	275,312.97	275,312.97
30/Nov/2015	O.P. NOMINA 22/2015 2DA QNA NOV-15	800018668	229,887.99	23,598.15
03/Dic/2015	OP 1900029402 SUBSIDIO ESTATAL NOVIEMBRE DE 2015	1900029402	188,296.00	188,296.00
11/Dic/2015	O.P. 800019038 SUBSIDIO FINQUITOS	800019038	71,206.92	71,206.92
15/Dic/2015	O.P. NOM 23 /2015 1RA QNA DIC-15	1900035232 y 800020842	274,693.21	274,693.21
15/Dic/2015	O.P. NOMINA 23/2015 1RA QNA DIC-15	800019550	222,587.75	16,297.91
15/Dic/2015	O.P. PRIMA VACACIONAL DICIEMBRE DE 2015	800019593	326,498.23	326,498.23
18/Dic/2015	O.P. NOMINA MENSUAL DICIEMBRE 2015	800020326	119,474.29	119,474.29
30/Dic/2015	O.P. NOM 24 /2015 2DA QNA DIC-15	1900035389 y 80002006	273,167.49	273,167.49
30/Dic/2015	O.P. NOMINA 24/2015 2DA QNA DIC-15	800020290	224,113.47	19,913.63
30/Dic/2015	RECLASIFICACION PD 75 31/AGOSTO DE 2015	800009344	-3,099.71	-3,099.71
30/Dic/2015	NOM MENS. OCT Y-NOV 15	800016280	15,353.33	15,353.33
30/Dic/2015	O.P. NOMINA MENSUAL	800018466	14,745.37	14,745.37
31/Dic/2015	O.P. 800021113 SUBSIDIO ESTATAL	800021113	10,601.21	10,601.21
31/Dic/2015	OP 800021080 DED Y APORT NOM ESTATALES	800021080	27,204.23	27,204.23
31/Dic/2015	O.P. 1900032187 SUBSIDIO DICIEMBRE DE 2015	1900032187	114,167.50	0.00
31/Dic/2015	DEVOLUCION DE INGRESOS FEDERALES CDM 2015	Devolucion de Recursos	-190,619.23	-190,619.23
31/Dic/2015	DEVOLUCION DE INGRESOS FEDERALES TRANSVERSALIDAD	Devolucion de Recursos	-1,587,860.49	-1,587,860.49
31/Dic/2015	DEVOLUCION DE INGRESOS FEDERALES PAIMEF	Devolucion de Recursos	-254,041.81	-254,041.81
	<b>SUBTOTAL CUARTO TRIMESTRE DE 2015</b>		<b>3,124,798.06</b>	<b>2,295,339.18</b>

TOTAL EJERCICIO 2015

34,089,163.82

31,549,012.92

RECURSO FEDERAL

15,386,433.47


RECURSO ESTATAL

18,702,730.35

TOTAL

34,089,163.82

31,549,012.92



**ISM**  
INSTITUTO SONorense  
DE LA MUJER

Sistema Estatal de Evaluación  
Estado Analítico del Ejercicio Presupuesto de Egresos  
Por Partida del Gasto  
**INSTITUTO SONorense DE LA MUJER**  
AL 31 DE DICIEMBRE DE 2015  
(PESOS)

CPCA-II-09-A

Partida/Descripción	Egresos Aprobado Anual (1)	Ampliaciones/ (Reducciones) (2)	Egresos Modificado Anual (3=1+2)	Egresos Devengado Anual (4)	Egresos Pagado Anual (5)	Subejercicio (6 = 3 - 4)	% Avance Anual (7= 4/3)
1000 Servicios personales	13,027,634	730,771	13,758,405	13,758,404	12,594,852	0	100%
1100 Remuneraciones al personal de carácter permanente	8,007,945	1,243,542	9,251,487	9,251,486	9,102,340	1	100%
113 Sueldo base al personal permanente	8,007,945	1,243,542	9,251,487	9,251,486	9,102,340	1	100%
11301 Sueldos	8,007,945	-5,615,204	2,392,741	2,392,740	2,392,740	0	100%
11303 Seguridad Social		1,340,658	1,340,658	1,340,659	1,340,659	0	100%
11306 Riesgo laboral	0	3,863,714	3,863,714	3,863,714	3,714,568	0	100%
11307 Ayuda para habitación	0	992,624	992,624	992,624	992,624	0	100%
11309 Prima por riesgo laboral	0	0	0	0	0	0	0
11310 Ayuda para energía eléctrica	0	661,749	661,749	661,750	661,750	0	100%
1200 Remuneraciones al personal de carácter Transitorio	0						
121 Honorarios asimilables a salarios			0				
12101 Honorarios			0				
122 Sueldos base al personal eventual			0				
12201 Sueldos base al personal eventual			0				
1300 Remuneraciones adicionales y especiales	1,460,329	-830,243	630,086	630,086	630,086	0	100%
131 Primas por años de servicios efectivos prestados	27,177	111,584	138,761	138,762	138,762	0	100%
13101 Primas y acreditaciones por años de servicio efectivos prestados al personal	27,177	111,584	138,761	138,762	138,762	0	100%
132 Primas de vacaciones, dominical y gratificación de fin de año	1,402,162	-910,836	491,325	491,325	491,325	1	100%
13201 Prima vacacional	382,512	-300,787	81,725	81,725	81,725	0	100%
13202 Gratificación por fin de año	821,676	-412,076	409,600	409,600	409,600	0	100%
13203 Compensación por ajuste de calendario	98,987	-98,987	0	0	0	0.00	0%
13204 Compensación por bono navideño	98,987	-98,987	0	0	0	0.00	0%
134 Compensaciones	30,991	-30,991	0	0	0	0.00	0%
13403 Estímulos al personal de confianza	30,991	-30,991	0	0	0	0.00	0%
13404 Bono de Productividad		0	0	0	0	0	0
1400 Seguridad Social	3,289,384	-225,286	3,064,098	3,064,098	2,049,392	0	100%
141 Aportaciones de Seguridad Social	3,289,384	-225,286	3,064,098	3,064,098	2,049,392	0	100%
14101 Cuotas por servicio médico del ISSSTESON	3,012,397	41,460	3,053,857	3,053,857	2,039,151	0	100%

*[Handwritten signature]*

*[Handwritten signature]*

*[Handwritten signature]*

Partida/Descripción	Ejercicio del Presupuesto	Egresos Aprobado Anual (1)	Ampliaciones/Reducciones (2)	Egresos Modificado Anual (3=1+2)	Egresos Devengado Anual (4)	Egresos Pagado Anual (5)	Subejercicio (6 = 3 - 4)	% Avance Anual (7= 4/3)
14403	Otras Cuotas de Seguros Colectivos	276,987	-266,746	10,241	10,241	10,241	0	100%
1500	Otras Prestaciones Sociales y Económicas	198,654	614,080	812,734	812,734	812,734	0	100%
15201	Indemnizaciones al personal		69,342	69,342	69,342	69,342	0	100%
154	Prestaciones contractuales	198,654	-198,654	0	0	0	0	0%
15404	Días económicos y descanso obligatorio	110,109	-110,109	0	0	0	0	0%
15409	Bono para despesa	27,170	-27,170	0	0	0	0	0%
15413	Ayuda para guardería a madres trabajadoras	2,000	-2,000	0	0	0	0	0%
15416	Apoyo para útiles escolares	20,900	-20,900	0	0	0	0	0%
15417	Apoyo para desarrollo y capacitación	10,010	-10,010	0	0	0	0	0%
15419	Ayuda para servicio de transporte	12,210	-12,210	0	0	0	0	0%
15421	Bono días de madres	16,255	-16,255	0	0	0	0	0%
159	Otras prestaciones sociales y económicas	0	743,392	743,392	743,393	743,393	0	100%
15901	Otras prestaciones	0	743,392	743,392	743,393	743,393	0	100%
1700	Pagos estímulos a servidores públicos	71,323	-71,323	0	0	0	0	0%
171	Estímulos	71,323	-71,323	0	0	0	0	0%
17102	Estímulos al personal	3,000	-3,000	0	0	0	0	0%
17104	Bono por puntualidad	49,170	-49,170	0	0	0	0	0%
17105	Compensación por titulación nivel licenciatura	19,153	-19,153	0	0	0	0	0%
2000	Materiales y suministros	514,698	482,650	997,031	872,643	846,263	124,388	88%
2100	Materiales de administración	205,565	283,487	489,052	418,001	410,944	71,051	85%
211	Materiales, útiles y equipos menores de oficina	65,847	165,295	231,142	229,983	228,939	1,159	99%
21101	Materiales, útiles y equipos menores de oficina	65,847	165,295	231,142	229,983	228,939	1,159	99%
212	Materiales y útiles de impresión y reproducción	32,243	23,143	55,386	55,386	49,373	0	100%
21201	Materiales y útiles de impresión y reproducción	32,243	23,143	55,386	55,386	49,373	0	100%
213	Material estadístico y geográfico	0	0	0	0	0	0	
21301	Material estadístico y geográfico	0	0	0	0	0	0	
214	Materiales, útiles y equipos menores de tecnologías	26,116	98,691	124,807	124,612	124,612	195	100%
21401	Materiales y útiles para el procesamiento de equipo	26,116	98,691	124,807	124,612	124,612	195	100%
215	Material impreso e información digital	0	406	406	406	406	0	100%
21501	Material para información	0	406	406	406	406	0	100%
216	Material de limpieza	11,959	-4,048	7,911	7,615	7,615	296	96%
21601	Material de limpieza	11,959	-4,048	7,911	7,615	7,615	296	96%
217	Materiales y útiles de enseñanza	0	0	0	0	0	0	
21701	Materiales educativos	0	0	0	0	0	0	
218	Materiales para el registro e identificación de bienes	69,400	0	69,400	0	0	69,400	0%
21801	Placas, engomados, calcomanías y hologramas	69,400	0	69,400	0	0	69,400	0%
2200	Alimentos y utensilios	33,463	13,877	47,340	47,340	39,302	0	100%

*[Handwritten signatures and marks]*

Partida/Descripción	Ejercicio del Presupuesto	Egresos Aprobado Anual (1)	Ampliaciones/Reducciones (2)	Egresos Modificado Anual (3=1+2)	Egresos Devengado Anual (4)	Egresos Pagado Anual (5)	Subejercicio (6 = 3 - 4)	% Avance Anual (7= 4/3)
221	Productos alimenticios para personas	26,313	20,151	46,464	46,464	38,426	0	100%
22101	Productos alimenticios para el personal de las Instalaciones	22,360	19,375	41,735	41,735	33,697	0	100%
22105	Productos alimenticios para personas derivado de la producción	0	0	0	0	0	0	100%
22106	Adquisición de agua potable	3,953	776	4,729	4,729	4,729	0	100%
223	Utensilios para el servicio de alimentación	7,150	-6,274	876	876	876	0	100%
22301	Utensilios para el servicio de alimentación	7,150	-6,274	876	876	876	0	100%
2300	Materias primas y materiales de producción	0	0	0	0	0	0	100%
231	Productos alimenticios, agropecuarios y forestales	0	0	0	0	0	0	100%
23101	Productos alimenticios, agropecuarios y forestales	0	0	0	0	0	0	100%
2400	Materiales y artículos de construcción y de reparación	5,021	73,527	78,548	78,548	78,548	0	100%
246	Material eléctrico y electrónico	2,438	8,981	11,419	11,419	11,419	0	100%
24601	Material eléctrico y electrónico	2,438	8,981	11,419	11,419	11,419	0	100%
247	Artículos metálicos para la construcción	0	627	627	627	627	0	100%
24701	Artículos metálicos para la construcción	0	627	627	627	627	0	100%
248	Materiales complementarios	2,583	62,431	65,014	65,014	65,014	0	100%
24801	Materiales complementarios	2,583	62,431	65,014	65,014	65,014	0	100%
249	Otros materiales y artículos de construcción y reparación	1,488	1,488	1,488	1,488	1,488	0	100%
24901	Otros materiales y artículos de construcción y reparación	1,488	1,488	1,488	1,488	1,488	0	100%
2500	Productos químicos, farmacéuticos y de laboratorio	0	0	0	0	0	0	100%
2600	Combustibles, lubricantes y aditivos	107,818	76,140	183,958	183,879	183,879	79	100%
261	Combustibles, lubricantes y aditivos	107,818	76,140	183,958	183,879	183,879	79	100%
26101	Combustibles	98,193	77,941	176,134	176,134	176,134	0	100%
26102	Lubricantes y aditivos	9,625	-1,801	7,824	7,745	7,745	79	99%
2700	Vestuarios, blancos, prendas de producción y artículos	52,500	0	52,500	0	0	52,500	0%
271	Vestuario y uniformes	52,500	0	52,500	0	0	52,500	0%
27101	Vestuario y uniformes	52,500	0	52,500	0	0	52,500	0%
272	Prendas de seguridad y protección personal	0	0	0	0	0	0	100%
27201	Prendas de seguridad y protección personal	0	0	0	0	0	0	100%
273	Artículos deportivos	0	0	0	0	0	0	100%
27301	Artículos deportivos	0	0	0	0	0	0	100%
2900	Herramientas, refacciones y accesorios menores	110,331	35,619	145,950	144,875	133,590	759	99%
291	Herramientas menores	0	967	967	967	967	0	100%
29101	Herramientas menores	0	967	967	967	967	0	100%
292	Refacciones y Accesorios Menores de Edificios	1,518	-1,169	349	0	0	349	0%
29201	Refacciones y Accesorios Menores de Edificios	1,518	-1,169	349	0	0	349	0%
293	Refacciones y Accesorios menores de mobiliario y equipo	0	0	0	0	0	0	100%
29301	Refacciones y Accesorios menores de mobiliario y equipo	0	0	0	0	0	0	100%

*[Handwritten signatures and initials]*

21. 3/6



Partida/Descripción	Egresos Aprobado Anual (1)	Ampliaciones/ (Reducciones) (2)	Egresos Modificado Anual (3=1+2)	Egresos Devengado Anual (4)	Egresos Pagado Anual (5)	Subejercicio (6 = 3 - 4)	% Avance Anual (7 = 4/3)
294 Refacciones y accesorios menores de equipo de cor	19,897	-7,371	12,526	12,526	12,526	0	100%
29401 Refacciones y accesorios menores de equipo de cor	19,897	-7,371	12,526	12,526	12,526	0	100%
295 Refacciones y accesorios menores de equipo e instr	0	0	0	0	0	0	
29501 Refacciones y accesorios menores de equipo e instr	0	0	0	0	0	0	
296 Refacciones y accesorios menores de equipo de tra	88,599	43,192	130,949	130,540	119,256	409	100%
29601 Refacciones y accesorios menores de equipo de tra	88,282	42,667	130,949	130,540	119,256	409	100%
29901 Refacciones y accesorios menores otros bienes mue	317	525	842	842	842	1	100%
<b>3000 Servicios generales</b>	<b>5,729,256</b>	<b>14,619,552</b>	<b>20,348,838</b>	<b>18,981,532</b>	<b>18,326,465</b>	<b>1,367,307</b>	<b>93%</b>
3100 Servicios básicos	454,349	10,546	464,895	342,323	289,045	122,572	74%
311 Energía eléctrica	249,921	0	249,921	139,203	106,024	110,718	56%
31101 Energía eléctrica	249,921	0	249,921	139,203	106,024	110,718	56%
31103 Servicios e instalaciones para centros escolares	0	0	0	0	0	0	
312 Gas	0	0	0	0	0	0	
31201 Gas	0	0	0	0	0	0	
313 Agua	25,365	0	25,365	16,152	10,540	9,213	64%
31301 Agua	25,365	0	25,365	16,152	10,540	9,213	64%
314 Telefonía tradicional	90,816	25,884	116,700	116,700	106,548	0	100%
31401 Telefonía tradicional	90,816	25,884	116,700	116,700	106,548	0	100%
315 Telefonía celular	0	3,048	3,048	3,048	3,048	0	
31501 Telefonía celular	0	3,048	3,048	3,048	3,048	0	
317 Servicios de acceso a internet, redes y procesamiento de información	72,247	-18,386	53,861	52,941	48,606	920	98%
31701 Servicios de acceso a internet, redes y procesamiento de información	72,247	-18,386	53,861	52,941	48,606	920	98%
318 Servicios postales y telegráficos	16,000	0	16,000	14,279	14,279	1,721	89%
31801 Servicio postal	16,000	0	16,000	14,279	14,279	1,721	89%
320 Servicio de arrendamiento	476,544	1,537	478,081	462,529	436,862	15,552	97%
3200 Arrendamiento de Edificios	444,552	0	444,552	428,999	405,028	15,553	97%
32001 Arrendamiento de Edificios	444,552	0	444,552	428,999	405,028	15,553	97%
322 Arrendamiento de mobiliario y equipo de administr	31,992	1,537	33,529	33,529	31,835	0	100%
32201 Arrendamiento de mobiliario y equipo de administr	31,992	1,537	33,529	33,529	31,835	0	100%
32301 Arrendamiento de mobiliario y equipo	0	0	0	0	0	0	
32302 Arrendamiento de Bienes Informáticos	0	0	0	0	0	0	
3300 Servicios profesionales, científicos, técnicos y otros servicios	3,467,675	12,845,403	16,313,078	15,550,608	15,062,956	762,470	95%
33001 Servicios de consultoría en tecnologías de la inform	1,312	35,303	36,615	36,615	36,615	0	100%
33001 Servicios de Informática	1,312	35,303	36,615	36,615	36,615	0	100%
334 Servicios de capacitación	3,397,608	12,264,587	15,662,195	14,900,440	14,480,140	761,754	95%

*[Handwritten signatures and initials]*

Partida/Descripción	Ejercicio del Presupuesto	Egresos Aprobado Anual (1)	Ampliaciones/ (Reducciones) (2)	Egresos Modificado Anual (3=1+2)	Egresos Devengado Anual (4)	Egresos Pagado Anual (5)	Subejercicio (6 = 3 - 4)	% Avance Anual (7 = 4/3)
33401	Servicios de capacitación	3,397,608	12,014,587	15,412,195	14,650,440	14,230,140	761,754	95%
33501	Estudios e investigaciones	0	250,000	250,000	250,000	250,000	0	100%
336	Servicios de apoyo administrativo, traducción, foto	13,000	545,513	558,513	558,513	528,137	0	100%
33603	Impresiones y publicaciones oficiales	13,000	545,513	558,513	558,513	528,137	0	100%
33605	Licitaciones, convenios y convocatorias	0	0	0	0	0	0	
338	Servicios de vigilancia	55,755	0	55,755	55,040	18,064	715	99%
33801	Servicios de vigilancia	55,755	0	55,755	55,040	18,064	715	99%
339	Servicios Profesionales, científicos y técnicos integr	0	0	0	0	0	0	
33902	Servicios integrales	0	0	0	0	0	0	
3400	Servicios financieros, bancarios y comerciales	99,150	0	99,150	7,415	7,415	91,735	7%
341	Servicios financieros y bancarios	14,150	0	14,150	7,415	7,415	6,735	52%
34101	Servicios financieros y bancarios	14,150	0	14,150	7,415	7,415	6,735	52%
344	Seguros de responsabilidad patrimonial y fianzas	0	0	0	0	0	0	
34401	Seguros de responsabilidad patrimonial y fianzas	0	0	0	0	0	0	
345	Seguros de bienes patrimoniales	85,000	0	85,000	0	0	85,000	0%
34501	Seguros de bienes patrimoniales	85,000	0	85,000	0	0	85,000	0%
3500	Servicios mantenimiento y conservación e instalac	351,410	327,687	679,097	530,830	444,680	148,267	78%
351	Conservación y mantenimiento menor de inmueble	73,702	211,490	285,192	285,191	247,718	0	100%
35101	Mantenimiento y conservación de inmuebles	73,702	211,490	285,192	285,191	247,718	0	100%
35102	Mantenimiento y conservación de áreas deportivas	0	0	0	0	0	0	
352	Instalación, reparación y mantenimiento de mobili	9,601	-3,000	6,601	2,158	0	4,443	33%
35201	Mantenimiento y conservación de mobiliario y equipo	9,601	-3,000	6,601	2,158	0	4,443	33%
353	Instalación, reparación y mantenimiento de equipo	147,786	59,833	207,619	68,417	68,417	139,202	33%
35301	Instalaciones	15,786	59,833	75,619	67,953	67,953	7,666	90%
35302	Mantenimiento y conservación de bienes informát	132,000	0	132,000	464	464	131,536	0%
355	Reparación y mantenimiento de equipo de transport	50,121	23,020	73,141	73,141	73,141	0	100%
35501	Mantenimiento de equipo de transporte	50,121	23,020	73,141	73,141	73,141	0	100%
357	Instalación, reparación y mantenimiento de maquinaria, otros equipos y herramientas	55,200	0	55,200	50,578	14,696	4,622	92%
35701	Mantenimiento y conservación de maquinaria y eq	55,200	0	55,200	50,578	14,696	4,622	92%
358	Servicios de limpieza y manejo de desechos	0	0	0	0	0	0	
35801	Servicios de limpieza y manejo de desechos	0	0	0	0	0	0	
359	Servicios de jardinería y fumigación	15,000	36,345	51,345	51,345	40,708	0	100%
35901	Servicios de jardinería y fumigación	15,000	36,345	51,345	51,345	40,708	0	100%
3600	Servicios de comunicación social y publicidad	160,000	500,990	660,990	500,990	500,990	160,000	76%

*[Handwritten signatures and initials]*

Partida/Descripción	Ejercicio del Presupuesto	Egresos Aprobado Anual (1)	Ampliaciones/ (Reducciones) (2)	Egresos Modificado Anual (3=1+2)	Egresos Devengado Anual (4)	Egresos Pagado Anual (5)	Subejercicio (6 = 3 - 4)	% Avance Anual (7 = 4/3)
361	Servicios de creatividad, reproducción y producción y publicidad, excepto internet	160,000	500,990	660,990	500,990	500,990	160,000	76%
36101	Difusión por radio, televisión y otros medios s/act gub	160,000	500,990	660,990	500,990	500,990	160,000	76%
3700	Servicios de traslado y viáticos	303,940	78,050	381,990	329,607	329,607	52,383	86%
371	Pasajes aéreos	82,200	22,363	104,563	104,563	104,563	0	100%
37101	Pasajes aéreos	82,200	22,363	104,563	104,563	104,563	0	100%
372	Pasajes terrestres	15,840		15,840	13,439	13,439	2,401	85%
37201	Pasajes terrestres	15,840		15,840	13,439	13,439	2,401	85%
375	Viáticos en el país	99,900	135,045	234,945	208,545	208,545	26,400	89%
37501	Viáticos en el país	84,000	118,805	202,805	176,405	176,405	26,400	87%
37502	Gastos de camino	15,900	16,240	32,140	32,140	32,140	0	100%
379	Otros servicios de traslado y hospedaje	106,000	-79,358	26,642	3,060	3,060	23,582	11%
37901	Cuotas	106,000	-79,358	26,642	3,060	3,060	23,582	11%
3800	Servicios oficiales	416,188	852,825	1,269,013	1,254,687	1,252,367	14,326	99%
383	Congresos y convenciones	416,188	852,825	1,269,013	1,254,687	1,252,367	14,326	99%
38301	Congresos y convenciones	416,188	852,825	1,269,013	1,254,687	1,252,367	14,326	99%
3900	Otros servicios generales	0	2,544	2,544	2,544	2,544	0	100%
395	Penas, multas, accesorios y actualizaciones	0	2,544	2,544	2,544	2,544	0	100%
39501	Penas, multas, accesorios y actualizaciones	0	2,544	2,544	2,544	2,544	0	100%
4000	Transferencias, Asignaciones, Subsidios y Otras Ay	0	69,992	69,992	69,992	69,992	0	0.00
44501	Ayudas Sociales		69,992	69,992	69,992	69,992	0	0.00
5000	Bienes muebles, inmuebles e intangibles	0	214,210	214,210	214,210	214,210	0	0.00
5100	Mobiliario y equipo de administración	0	214,210	214,210	214,210	214,210	0	0.00
511	Muebles de oficina y estantería	0	26,600	26,600	26,600	26,600	0	0.00
51101	Muebles de oficina y estantería	0	26,600	26,600	26,600	26,600	0	0.00
513	Bienes artísticos, culturales y científicos	0	0	0	0	0	0	0.00
51301	Bienes artísticos, culturales y científicos	0	0	0	0	0	0	0.00
515	Equipo de cómputo y de tecnologías de la información	0	72,000	72,000	72,000	72,000	0	0.00
51501	Bienes informáticos	0	72,000	72,000	72,000	72,000	0	0.00
519	Otros mobiliarios y equipo de administración	0	115,610	115,610	115,610	115,610	0	0.00
51901	Equipo de Administración	0	115,610	115,610	115,610	115,610	0	0.00
51902	Mobiliario y equipo para escuelas, laboratorios y ta	0	0	0	0	0	0	0.00
TOTALES		19,271,588	16,117,204	35,388,475	33,896,780	32,051,481	1,491,695	96%

Avance en el cumplimiento de metas del Programa Operativo Anual  
al cuarto trimestre de 2015



PROCESO/PROYECTO	UNIDADES ADMINISTRATIVAS	INDICADOR	UNIDAD DE MEDIDA	METAS PROGRAMADO ANUAL	METAS REALIZADO AL IV TRIM	AVANCE FISICO (%)
Impulso y generación de Políticas Públicas con Perspectiva de Género	DIRECCION GENERAL Y DIRECCION DE DERECHOS	índice de cumplimiento de Instrumentos jurídicos elaborados.	Instrumento jurídico	15	17	113.33
		índice de cumplimiento de Convenios elaborados, concertados y suscritos.	Convenio	9	10	111.11
		índice de cumplimiento de Eventos y Sesiones realizadas.	Sesión	13	17	130.77
		índice de cumplimiento en la realización de Documentos e Informes de Proyectos.	Informes de Proyectos	8	8	100.00
Fortalecer la transversalización de la perspectiva de género en la Administración Pública y en la Sociedad.	DIRECCIÓN DE PROGRAMAS SOCIALES	índice de cumplimiento de eventos de capacitación realizados.	Evento de capacitación	123	118	95.93
		índice de cumplimiento en los apoyos otorgados al programa de formación de capacitadoras de liderazgo femenino.	Apoyos	1	1	100

*[Handwritten signatures and initials]*