


Sistema Estatal de Evaluación
Estado Analítico del Ejercicio Presupuestal de Egresos
Clasificación por Objeto del Gasto (Capítulo y Concepto)
INSTITUTO DE ACUACULTURA DEL ESTADO DE SONORA, O.P.D.
Del 01 de ENERO al 30 de JUNIO de 2019


ETCA-II-04


Ejercicio del Presupuesto por Capítulo del Gasto	TRIMESTRE: SEGUNDO DE 2019					
	Egresos Aprobado Anual (1)	Ampliaciones/ (Reducciones) (2)	Egresos Modificado Anual (3=1+2)	Egresos Devengado Acumulado (4)	Egresos Pagado Acumulado (5)	Subejercicio (6 = 3 - 4)
Servicios Personales	15,638,178	25,000	15,663,178	7,296,625	7,296,625	8,366,553
Remuneraciones al Personal de Carácter Permanente	8,374,399	0	8,374,399	4,025,794	4,025,754	4,348,645
Remuneraciones al Personal de Carácter Transitorio	0	0	0	0	0	0
Remuneraciones Adicionales y Especiales	736,567	0	736,567	376,431	376,431	360,136
Seguridad Social	5,203,816	0	5,203,816	2,744,391	2,744,391	2,458,425
Otras Prestaciones Sociales y Económicas	0	0	0	0	0	0
Previsiones	0	0	0	0	0	0
Pago de Estímulos a Sistemas Públicos	323,400	25,000	348,400	190,000	190,000	158,350
Materiales y Suministros	251,000	626,066	877,066	1,105,981	1,105,981	-225,890
Materiales de Administración, Emisión de Documentos y Artículos Oficiales	60,000	59,410	119,410	105,107	105,107	14,303
Alimentos y Utensilios	2,000	288,718	290,718	211,996	211,996	78,722
Materiales Píramas y Materiales de Producción y Comercialización	0	0	0	13,051	13,051	-13,051
Materiales y Artículos de Construcción y de Reparación	0	66,400	66,400	102,425	102,425	-16,024
Productos Químicos, Farmacéuticos y de Laboratorio	0	25,000	25,000	113,013	113,013	-88,013
Combustibles, Lubricantes y Aditivos	157,000	169,560	326,560	340,990	340,990	-14,430
Vestuario, Blancos, Prendas de Protección y Artículos Deportivos	4,000	0	4,000	16,911	16,911	-12,911
Materiales y Suministros Para Seguridad	0	0	0	0	0	0
Herramientas, Relaciones y Accesorios Menores	28,000	0	28,000	202,487	202,487	-174,487
Servicios Generales	1,362,066	8,478,907	9,840,973	2,590,859	2,590,859	7,250,114
Servicios Básicos	920,106	133,800	1,053,906	407,403	407,403	646,499
Servicios de Arrendamiento	24,000	0	24,000	13,547	13,547	10,453
Servicios Profesionales, Científicos, Técnicos y Otros Servicios	88,000	8,223,726	8,311,726	1,543,715	1,543,715	6,768,011
Servicios Financieros, Bancarios y Comerciales	85,000	0	85,000	22,228	22,228	42,772
Servicios de Instalación, Reparación, Mantenimiento y Conservación	105,000	46,000	151,000	291,611	291,611	-140,611
Servicios de Comunicación Social y Publicidad	0	0	0	0	0	0
Servicios de Traslado y Viáticos	158,905	75,380	234,285	181,649	181,649	52,636
Servicios Oficiales	0	0	0	2,931	2,931	-2,931
Otros Servicios Generales	0	1	1	127,578	127,578	-127,577
Transferencias, Asignaciones, Subsidios y Otras Ayudas	0	0	0	0	0	0
Transferencias Internas y Asignaciones al Sector Público	0	0	0	0	0	0
Transferencias al Resto del Sector Público	0	0	0	0	0	0
Subsidios y Subvenciones	0	0	0	0	0	0
Ayudas Sociales	0	0	0	0	0	0
Pensiones y Jubilaciones	0	0	0	0	0	0
Transferencias a Fideicomisos, Mandatos y Otros Análogos	0	0	0	0	0	0
Transferencias a la Seguridad Social	0	0	0	0	0	0
Donativos	0	0	0	0	0	0
Transferencias al Exterior	0	0	0	0	0	0
Bienes Muebles, Inmuebles e Intangibles	0	114,970	114,970	177,718	177,718	-62,748
Mobiliario y Equipo de Administración	0	24,500	24,500	49,125	49,125	-24,625
Mobiliario y Equipo Educativo y Recreativo	0	80,000	80,000	17,999	17,999	62,001
Equipo e Instrumental Médico y de Laboratorio	0	10,470	10,470	13,063	13,063	-2,593
Vehículos y Equipo de Transporte	0	0	0	0	0	0
Equipo de Defensa y Seguridad	0	0	0	0	0	0
Maquinaria, Otros Equipos y Herramientas	0	0	0	91,529	91,529	-91,529
Activos Biológicos	0	0	0	8,000	8,000	-8,000
Bienes Inmuebles	0	0	0	0	0	0
Activos Intangibles	0	0	0	0	0	0
Inversión Pública	0	828,640	828,640	0	0	828,640
Otra Pública en Bienes de Dominio Público	0	578,353	578,353	0	0	578,353
Otra Pública en Bienes Propios	0	350,287	350,287	0	0	350,287
Proyectos Productivos y Acciones de Fomento	0	0	0	0	0	0
Inversiones Financieras y Otras Provisiones	0	0	0	0	0	0
Inversiones Para el Fomento de Actividades Productivas	0	0	0	0	0	0
Acciones y Participaciones de Capital	0	0	0	0	0	0

[Handwritten signature]

Compra de Títulos y Valores			0			0
Concesión de Préstamos			0			0
Inversiones en Fideicomisos, Mandatos y Otros Análogos			0			0
Otras Inversiones Financieras			0			0
Provisiones para Contingencias y Otras Erogaciones Especiales			0			0
Participaciones y Aportaciones	0	0	0	0	0	0
Participaciones			0			0
Aportaciones			0			0
Convenios			0			0
Deuda Pública	0	0	0	0	0	0
Amortización de la Deuda Pública			0			0
Intereses de la Deuda Pública			0			0
Concesiones de la Deuda Pública			0			0
Gastos de la Deuda Pública			0			0
Costo por Coberturas			0			0
Ayudas Financieras			0			0
Adosados de Ejercicios Fiscales Anteriores (Adelantos)			0			0
Total del Gasto	17,251,183	16,176,896	27,427,789	11,171,181	11,171,181	16,256,698


Eusebio C.F. JOAQUÍN MIRANDA RAMÍREZ
Puesto JEFE DE CONTABILIDAD


FRANCISCO ELMER VALDERRAMA VIRENZUELA
Puesto DIRECTOR DE ADMINISTRACIÓN Y FINANZAS


DR. MARCO LINNE URZUETA BUSTAMANTE
Puesto DIRECTOR GENERAL