




INSTITUTO DE ACUACULTURA DEL ESTADO DE SONORA  
Estado de Situación Financiera  
Al 28 de Febrero de 2019 y 2018  
(Pesos)

CONCEPTO	Año		CONCEPTO	Año	
	2019	2018		2019	2018
<b>ACTIVO</b>			<b>PASIVO</b>		
<b>Activo Circulante</b>			<b>Pasivo Circulante</b>		
Efectivo y Equivalentes	945,094	812,238	Cuentas por Pagar a Corto Plazo	1,049,985	1,084,368
Derechos a Recibir Efectivo o Equivalentes	106,210	115,070	Documentos por Pagar a Corto Plazo	0	0
Derechos a Recibir Bienes o Servicios	36,981	36,981	Porción a Corto Plazo de la Deuda Pública a Largo Plazo	0	0
Inventarios	0	0	Títulos y Valores a Corto Plazo	0	0
Almacenes	0	0	Pasivos Diferidos a Corto Plazo	21,631	14,481
Estimación por Pérdida o Deterioro de Activos Circulantes	0	0	Fondos y Bienes de Terceros en Garantía y/o Administración a Corto Plazo	0	0
Otros Activos Circulantes	25,620	25,620	Provisiones a Corto Plazo	0	0
<b>Total de Activos Circulantes</b>	<b>1,113,905</b>	<b>989,909</b>	Otros Pasivos a Corto Plazo	0	0
			<b>Total de Pasivos Circulantes</b>	<b>1,071,616</b>	<b>1,098,849</b>
<b>Activo No Circulante</b>			<b>Pasivo No Circulante</b>		
Inversiones Financieras a Largo Plazo	0	0	Cuentas por Pagar a Largo Plazo	0	0
Derechos a Recibir Efectivo o Equivalentes a Largo Plazo	0	0	Documentos por Pagar a Largo Plazo	0	0
Bienes Inmuebles, Infraestructura y Construcciones en Proceso	49,879,837	49,879,837	Deuda Pública a Largo Plazo	0	0
Bienes Muebles	77,226,238	77,217,738	Pasivos Diferidos a Largo Plazo	0	0
Activos Intangibles	19,408	19,408	Fondos y Bienes de Terceros en Garantía y/o en Administración a Largo Plazo	0	0
Depreciación, Deterioro y Amortización Acumulada de Bienes	-5,312,625	-5,312,625	Provisiones a Largo Plazo	0	0
Activos Diferidos	0	0	<b>Total de Pasivos No Circulantes</b>	<b>0</b>	<b>0</b>
Estimación por Pérdida o Deterioro de Activos no Circulantes	0	0	<b>Total del Pasivo</b>	<b>1,071,616</b>	<b>1,098,849</b>
Otros Activos no Circulantes	0	0	<b>HACIENDA PÚBLICA/ PATRIMONIO</b>		
<b>Total de Activos No Circulantes</b>	<b>121,812,857</b>	<b>121,804,357</b>	<b>Hacienda Pública/Patrimonio Contribuido</b>	<b>98,262,407</b>	<b>98,262,407</b>
<b>Total del Activo</b>	<b>122,926,763</b>	<b>122,794,267</b>	Aportaciones	10,187,116	10,187,116
			Donaciones de Capital	14,498,073	14,498,073
			Actualización de la Hacienda Pública / Patrimonio	73,577,218	73,577,218
			<b>Hacienda Pública/Patrimonio Generado</b>	<b>23,592,740</b>	<b>23,433,011</b>
			Resultados del Ejercicio (Ahorro / Desahorro)	159,729	-1,256,924
			Resultados de Ejercicios Anteriores	22,331,039	23,587,963
			Revalúos	1,777,195	1,777,195
			Reservas	0	0
			Rectificaciones de Resultados de Ejercicios Anteriores	-675,223	-675,223
			<b>Exceso o Insuficiencia en la Actualización de la Hacienda Pública/Patrimonio</b>	<b>0</b>	<b>0</b>
			Resultado por Posición Monetaria	0	0
			Resultado por Tenencia de Activos no Monetarios	0	0
			<b>Total Hacienda Pública/ Patrimonio</b>	<b>121,855,147</b>	<b>121,695,418</b>
			<b>Total del Pasivo y Hacienda Pública / Patrimonio</b>	<b>122,926,763</b>	<b>122,794,267</b>

Bajo protesta de decir verdad declaramos que los Estados Financieros y sus Notas son razonablemente correctos y responsabilidad del emisor

  
 DR. MARCO LINNÉ UNZUETA BUSTAMANTE  
 DIRECTOR GENERAL

  
 C.P. JOAQUÍN MIRANDA JUÁREZ  
 JEFE DE DEPARTAMENTO CONTABILIDAD

  
 LAE FRANCISCO ELMER VALENZUELA VALENZUELA  
 DIRECTOR DE ADMINISTRACIÓN Y FINANZAS