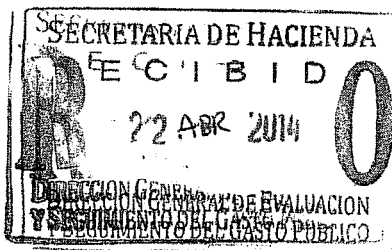




San Luis Río Colorado, Sonora a 16 de abril del 2014  
No. DAF 045/2014

C.P.C. Saúl López Montiel  
Subsecretario de Egresos  
PRESENTE.



Por medio de la presente, envío a usted primer informe trimestral 2014.

Agradeciendo el apoyo brindado a esta Institución, quedo a su disposición para cualquier información adicional.

ATENTAMENTE



L.C.P Shajaira Murrieta Villarreal

Director de Administración y Finanzas


"2014: Austeridad, Transparencia y Buen Gobierno"

Anexo: Primer Informe Trimestral 2013

C.c.p. -L.A.E. Christian Gilberto Lardín Apodaca, Director General de Evaluacion y Seguimiento al Gasto Público

C.c.p.- Archivo/Minutario

SMV\*not



**SONORA**  
★ ★ ★ ★ ★  
DIA | AUSTERIDAD, TRANSPARENCIA  
Y BUEN GOBIERNO

UNIVERSIDAD TECNOLÓGICA DE SAN LUIS RÍO COLORADO  
AV. JALISCO Y CALLE 59 S/N COL. PROGRESO C.P. 83458  
TELÉFONOS: +52 (653) 518-5146, 518-5147 y 518-5148  
SAN LUIS RÍO COLORADO, SONORA. MÉXICO

SISTEMA ESTATAL DE EVALUACIÓN DEL DESEMPEÑO  
SEGUIMIENTO FINANCIERO DE INGRESOS Y EGRESOS, DE ORGANISMOS  
Y ENTIDADES DE LA ADMINISTRACIÓN PÚBLICA ESTATAL

TRIMESTRE: PRIMERO DE 2014

ORGANISMO: UNIVERSIDAD TECNOLÓGICA DE SAN LUIS RIO COLORADO

INGRESOS :

CONCEPTO	PROGRAMADO ORIGINAL	MODIFICADO	TOTAL DE INGRESOS				ACUMULADO	% AVANCE
			ENERO	FEBRERO	MARZO	TOTAL TRIMESTRE		
			(Pesos)					
Saldo Inicial (Caja y Bancos)			6,916,712	5,673,608	5,538,570			
ESTATALES	5,325,000	5,325,000	393,750	393,750	393,750	1,181,250	22.18%	
FEDERALES	12,496,366	12,496,366				901,130	7.21%	
INGRESOS PROPIOS	2,260,560	2,260,560.00	190,955	45,683	28,292	264,930	11.72%	
FAC 2013 PEND X EJERCER	7,847,518	7,847,518				3,782,562	48.20%	
PROMEP 2013 PEND X EJERCER	29,334	29,334				29,334	100.00%	
PROMEP 2013 POR RECIBIR	84,211	84,211						
PROMEP RECIBIDO EN 2012 PEND X EJERCER	8,358	8,358				8,358	100.00%	
PIFI 2013 PENDIENTE DE EJERCER	1,177,900	1,177,900				1,177,900	100.00%	
PROMEP 2014	393,040.00	393,040						
PROXOEEES 2014	8,400,000.00	8,400,000						
REMANENTES EJERCICIOS ANTERIORES		395,000				395,000	100.00%	
<b>TOTAL</b>	<b>38,022,287</b>	<b>38,417,287</b>	<b>7,501,417</b>	<b>7,014,171</b>	<b>5,960,612</b>	<b>7,740,464.34</b>	<b>489.31%</b>	

1.-EGRESOS: (GLOBAL)

CONCEPTO	PROGRAMADO ORIGINAL	MODIFICADO	TOTAL EJERCIDO				ACUMULADO	% AVANCE
			ENERO	FEBRERO	MARZO	TOTAL TRIMESTRE		
			(Pesos)					
CAPITULO:			949,760	922,626	940,250			
1000	15,081,414	15,081,414	41,599	126,573	105,084	2,812,635	18.65%	
2000	1,142,016	1,142,016	159,645	199,067	356,366	273,266	23.93%	
3000	3,992,288	4,187,288		8,273		715,077	17.91%	
4000	126,313	126,313	447,893	196,329		8,273	6.55%	
5000	17,680,256	17,680,256				644,222	3.64%	
6000								
7000								
8000								
9000								
<b>TOTAL</b>	<b>38,022,287</b>	<b>38,417,287</b>	<b>1,598,897</b>	<b>1,452,867</b>	<b>1,401,710</b>	<b>4,453,474</b>	<b>70.68%</b>	
<b>Variación: Ingreso - Gasto (\$)</b>	<b>0</b>	<b>0</b>	<b>5,902,520</b>	<b>5,561,304</b>	<b>4,558,902</b>	<b>3,286,990.67</b>		


**SISTEMA ESTATAL DE EVALUACIÓN DEL DESEMPEÑO  
SEGUIMIENTO FINANCIERO DE INGRESOS Y EGRESOS, DE ORGANISMOS  
Y ENTIDADES DE LA ADMINISTRACIÓN PÚBLICA ESTATAL**

TRIMESTRE: PRIMERO DE 2014

**ORGANISMO: UNIVERSIDAD TECNOLÓGICA DE SAN LUIS RIO COLORADO**

**2.- EGRESOS: (EXCLUSIVAMENTE SOBRE LOS INGRESOS PROPIOS)**

CAPÍTULO:	PROGRAMADO ORIGINAL	MODIFICADO	TOTAL EJERCIDO (Pesos)				ACUMULADO	% AVANCE
			ENERO	FEBRERO	MARZO	TOTAL TRIMESTRE		
			1000					
2000								
3000	1,568,560	1,568,560	159,645	76,993	28,292	264,930	17.00%	
4000								
5000	702,000	702,000						
6000								
7000								
8000								
9000								
<b>TOTAL</b>	<b>2,260,560</b>	<b>2,260,560</b>	<b>159,645</b>	<b>76,993</b>	<b>28,292</b>	<b>264,930</b>	<b>17.00%</b>	

  
L.C.P. Shajaira Murrieta Villarreal  
Director de Administración y Finanzas

Ing. Carlos Enrique Ramirez Escamilla  
Rector

**SISTEMA ESTATAL DE EVALUACIÓN DEL DESEMPEÑO  
SEGUIMIENTO FINANCIERO DE INGRESOS Y EGRESOS, DE ORGANISMOS  
Y ENTIDADES DE LA ADMINISTRACIÓN PÚBLICA ESTATAL**

TRIMESTRE: PRIMERO DE 2014

**ORGANISMO: UNIVERSIDAD TECNOLÓGICA DE SAN LUIS RIO COLORADO**

CONCEPTO	PROGRAMADO ORIGINAL	MODIFICADO	TOTAL DE INGRESOS (Pesos)				ACUMULADO	% AVANCE
			ENERO	FEBRERO	MARZO	TOTAL TRIMESTRE		
Saldo Inicial (Caja y Bancos)			5,306,120	5,673,608	5,538,570			
ESTATALES	5,325,000	5,325,000	393,750	393,750	393,750	1,181,250	22.18%	
FEDERALES	12,496,366	12,496,366	901,130	901,130		901,130	7.21%	
INGRESOS PROPIOS	2,280,560	2,280,560.00	190,955	45,683	28,292	284,930	11.72%	
FAC 2013 PEND X EJERCER	7,847,518	7,847,518					48.20%	
PROMEP 2013 PEND X EJERCER	29,334	29,334	29,334			29,334	100.00%	
PROMEP 2013 POR RECIBIR	84,211	84,211						
PROMEP RECIBIDO EN 2012 PEND X EJERCER	8,358	8,358	8,358			8,358	100.00%	
PIFI 2013 PENDIENTE DE EJERCER	1,177,900	1,177,900	1,177,900			1,177,900	100.00%	
PROMEP 2014	393,040.00	393,040						
PROEXOEES 2014	8,400,000.00	8,400,000	395,000					
REMANENTES EJERCICIOS ANTERIORES						395,000	100.00%	
<b>TOTAL</b>	<b>38,022,287</b>	<b>38,417,287</b>	<b>7,501,417</b>	<b>7,014,171</b>	<b>5,960,612</b>	<b>3,957,902.34</b>	<b>7,740,464.34</b>	<b>489.31%</b>

**1.-EGRESOS: (GLOBAL)**

CONCEPTO	PROGRAMADO ORIGINAL	MODIFICADO	TOTAL EJERCIDO (Pesos)				ACUMULADO	% AVANCE
			ENERO	FEBRERO	MARZO	TOTAL TRIMESTRE		
CAPITULO:								
1000	15,081,414	15,081,414	949,760	922,626	940,250	2,812,635	18.65%	
2000	1,142,016	1,142,016	41,599	126,573	105,094	273,266	23.93%	
3000	3,982,288	4,187,288	159,651	199,067	356,366	715,083	17.91%	
4000	126,313	126,313	8,273	8,273		8,273	6.55%	
5000	17,680,256	17,880,256	447,893	196,329		644,222	3.64%	
6000								
7000								
8000								
9000								
<b>TOTAL</b>	<b>38,022,287</b>	<b>38,417,287</b>	<b>1,598,903</b>	<b>1,452,867</b>	<b>1,401,710</b>	<b>4,453,479.67</b>	<b>4,453,480</b>	<b>70.68%</b>

**Variación: Ingreso - Gasto (\$)**      0      (0)      5,902,514      5,561,304      4,558,902      (495,577.33)      3,286,984.67


SISTEMA ESTATAL DE EVALUACIÓN DEL DESEMPEÑO  
SEGUIMIENTO FINANCIERO DE INGRESOS Y EGRESOS, DE ORGANISMOS  
Y ENTIDADES DE LA ADMINISTRACIÓN PÚBLICA ESTATAL

TRIMESTRE: PRIMERO DE 2014

ORGANISMO: UNIVERSIDAD TECNOLÓGICA DE SAN LUIS RIO COLORADO

2.- EGRESOS: (EXCLUSIVAMENTE SOBRE LOS INGRESOS PROPIOS)

CAPITULO:	PROGRAMADO ORIGINAL	MODIFICADO	TOTAL EJERCIDO (Pesos)				ACUMULADO	% AVANCE
			ENERO	FEBRERO	MARZO	TOTAL TRIMESTRE		
1000								
2000								
3000	1,588,560	1,588,560	159,645	76,993	28,292	264,930	264,930	17.00%
4000								
5000	702,000	702,000						
6000								
7000								
8000								
9000								
<b>TOTAL</b>	<b>2,260,560</b>	<b>2,260,560</b>	<b>159,645</b>	<b>76,993</b>	<b>28,292</b>	<b>264,930</b>	<b>264,930</b>	<b>17.00%</b>



L. C. P. Shajaira Muriel Villarreal  
Director de Administración y Finanzas

Ing. Carlos Enrique Ramirez Escamilla  
Rector

**SISTEMA ESTATAL DE EVALUACIÓN DEL DESEMPEÑO  
SEGUIMIENTO FINANCIERO DE INGRESOS Y EGRESOS, DE ORGANISMOS  
Y ENTIDADES DE LA ADMINISTRACIÓN PÚBLICA ESTATAL**

TRIMESTRE: PRIMERO DE 2014

ORGANISMO: UNIVERSIDAD TECNOLÓGICA DE SAN LUIS RIO COLORADO

**INGRESOS :**

CONCEPTO	PROGRAMADO ORIGINAL	MODIFICADO	TOTAL DE INGRESOS (Pesos)				ACUMULADO	% AVANCE
			ENERO	FEBRERO	MARZO	TOTAL TRIMESTRE		
Saldo Inicial (Caja y Bancos)			5,306,120	5,673,608	5,538,570			
ESTATALES	5,325,000	5,325,000	393,750	393,750	393,750	1,181,250	22.18%	
FEDERALES	12,496,366	12,496,366	901,130	901,130	901,130	2,64,930	7.21%	
INGRESOS PROPIOS	2,260,560	2,260,560	190,955	45,683	28,292	3,782,562	11.72%	
FAC 2013 PEND X EJERCER	7,847,518	7,847,518					48.20%	
PROMEP 2013 PEND X EJERCER	29,334	29,334	29,334			29,334	100.00%	
PROMEP 2013 POR RECIBIR	84,211	84,211						
PROMEP RECIBIDO EN 2012 PEND X EJERCER	8,358	8,358	8,358			8,358	100.00%	
PIFI 2013 PENDIENTE DE EJERCER	1,177,900	1,177,900	1,177,900			1,177,900	100.00%	
PROMEP 2014	393,040	393,040						
PROXOES 2014	8,400,000	8,400,000	395,000					
REMANENTES EJERCICIOS ANTERIORES						395,000	100.00%	
<b>TOTAL</b>	<b>38,022,287</b>	<b>38,417,287</b>	<b>7,501,417</b>	<b>7,014,171</b>	<b>5,960,612</b>	<b>3,957,902.34</b>	<b>489.31%</b>	

**1.-EGRESOS: (GLOBAL)**

CONCEPTO	PROGRAMADO ORIGINAL	MODIFICADO	TOTAL EJERCIDO (Pesos)				ACUMULADO	% AVANCE
			ENERO	FEBRERO	MARZO	TOTAL TRIMESTRE		
CAPITULO:								
1000	15,081,414	15,081,414	949,760	922,626	940,250	2,812,635	18.65%	
2000	1,142,016	1,142,016	41,599	126,573	105,094	273,266	23.93%	
3000	3,992,288	4,187,288	159,651	199,067	356,366	715,083	17.91%	
4000	126,313	126,313	8,273	8,273		8,273	6.55%	
5000	17,660,256	17,880,256	447,893	196,329		644,222	3.64%	
6000								
7000								
8000								
9000								
<b>TOTAL</b>	<b>38,022,287</b>	<b>38,417,287</b>	<b>1,598,903</b>	<b>1,452,867</b>	<b>1,401,710</b>	<b>4,453,479.67</b>	<b>70.68%</b>	

<b>Variación: Ingreso - Gasto (\$)</b>	<b>0</b>	<b>(0)</b>	<b>5,902,514</b>	<b>5,561,304</b>	<b>4,558,902</b>	<b>(495,577.33)</b>	<b>3,286,984.67</b>
--	----------	------------	------------------	------------------	------------------	---------------------	---------------------


SISTEMA ESTATAL DE EVALUACIÓN DEL DESEMPEÑO  
SEGUIMIENTO FINANCIERO DE INGRESOS Y EGRESOS, DE ORGANISMOS  
Y ENTIDADES DE LA ADMINISTRACIÓN PÚBLICA ESTATAL

TRIMESTRE: PRIMERO DE 2014

ORGANISMO: UNIVERSIDAD TECNOLÓGICA DE SAN LUIS RIO COLORADO

2.- EGRESOS: (EXCLUSIVAMENTE SOBRE LOS INGRESOS PROPIOS)

CAPITULO:	PROGRAMADO ORIGINAL	MODIFICADO	TOTAL EJERCIDO				ACUMULADO	% AVANCE
			ENERO	FEBRERO	MARZO	TOTAL		
						TRIMESTRE		
1000								
2000								
3000	1,558,560	1,558,560	159,645	76,993	28,292	264,930	17.00%	
4000								
5000	702,000	702,000						
6000								
7000								
8000								
9000								
<b>TOTAL</b>	<b>2,260,560</b>	<b>2,260,560</b>	<b>159,645</b>	<b>76,993</b>	<b>28,292</b>	<b>264,930</b>	<b>17.00%</b>	



L.C.P. Shajaira Munteja Villarreal  
Directora de Administración y Finanzas

Ing. Carlos Enrique Ramirez Escamilla  
Rector

SISTEMA ESTATAL DE EVALUACIÓN  
ANALÍTICO DE RECURSOS EJERCIDOS POR PARTIDA PRESUPUESTAL

TRIMESTRE: PRIMERO 2014

CVE. PARTIDA PRESUPUESTAL	DESCRIPCIÓN	ASIGNACIÓN N ORIGINAL	ASIGNACIÓN MODIFICADA	EJERCIDO EN EL TRIMESTRE	ACUMULADO		DISPONIBLE
					MONTO	%	
1000	Servicios personales	38,154,287	38,417,287	4,456,474	4,456,474	11.6%	33,960,814
1100	Remuneraciones al personal de carácter permanente	15,081,414	15,081,414	2,812,635	2,812,635	18.6%	12,268,779
113	Sueldo base al personal permanente	9,072,894	9,072,894	1,797,488	1,797,488	19.8%	7,275,406
11301	Sueldos	9,072,894	9,072,894	1,797,488	1,797,488	19.8%	7,275,406
11308	Ayuda para despesa	8,702,608	8,702,608	1,709,471	1,709,471	19.6%	6,993,137
1200	Remuneraciones al personal de carácter transitorio	370,286	370,286	88,017	88,017	23.8%	282,269
122	Sueldos base al personal eventual	1,996,220	1,996,220	677,468	677,468	33.9%	1,318,752
12201	Sueldos base al personal eventual	1,996,220	1,996,220	677,468	677,468	33.9%	1,318,752
1300	Remuneraciones adicionales y especiales	1,714,560	1,714,560	4,157	4,157	0.2%	1,710,403
132	Primas de vacaciones, dominical y gratificación de fin de año	1,714,560	1,714,560	4,157	4,157	0.2%	1,710,403
13201	Prima vacacional	541,487	541,487	1,798	1,798	0.3%	539,689
13202	Gratificación por fin de año	1,173,073	1,173,073	2,360	2,360	0.2%	1,170,713
1400	Seguridad Social	1,913,102	1,913,102	270,743	270,743	14.2%	1,642,360
141	Aportaciones de seguridad social	1,913,102	1,913,102	270,743	270,743	14.2%	1,642,360
14106	Otras prestaciones de seguridad social	1,913,102	1,913,102	270,743	270,743	14.2%	1,642,360
1500	Otras prestaciones sociales y económicas	384,637	384,637	62,779	62,779	16.3%	321,858
154	Prestaciones contractuales	137,493	137,493	41,806	41,806	30.4%	95,687
15402	Cuotas para material didáctico	137,493	137,493	41,806	41,806	30.4%	95,687
159	Otras prestaciones sociales y económicas	247,144	247,144	20,974	20,974	8.5%	226,171
15901	Otras prestaciones	247,144	247,144	20,974	20,974	8.5%	226,171
2000	Materiales y suministros	1,142,017	1,142,017	276,266	276,266	24.2%	865,751
2100	Materiales de administración	558,596	558,596	131,520	131,520	23.5%	427,076
211	Materiales, útiles y equipos menores de oficina	125,306	125,306	22,525	22,525	18.0%	102,781
21101	Materiales, útiles y equipos menores de oficina	125,306	125,306	22,525	22,525	18.0%	102,781
212	Materiales y útiles de impresión y reproducción	154,129	154,129	62,277	62,277	40.4%	91,852
21201	Materiales y útiles de impresión y reproducción	154,129	154,129	62,277	62,277	40.4%	91,852
213	Material estadístico y geográfico	-	-	-	-	#DIV/0!	-
21301	Material estadístico y geográfico	-	-	-	-	#DIV/0!	-
214	Materiales, útiles y equipos menores de tecnologías de la información	19,616	19,616	-	-	0.0%	19,616
21401	Materiales y útiles para el procesamiento de equipos y bienes informáticos	19,616	19,616	-	-	0.0%	19,616
215	Material impreso e información digital	37,450	37,450	-	-	0.0%	37,450
21501	Material para información	37,450	37,450	-	-	0.0%	37,450
216	Material de limpieza	32,455	32,455	23,039	23,039	71.0%	9,416
21601	Material de limpieza	32,455	32,455	23,039	23,039	71.0%	9,416
217	Materiales y útiles de enseñanza	189,640	189,640	23,679	23,679	12.5%	165,961



SISTEMA ESTATAL DE EVALUACIÓN  
ANALÍTICO DE RECURSOS EJERCIDOS POR PARTIDA PRESUPUESTAL

TRIMESTRE: PRIMERO 2014

NOMBRE DEL ORGANISMO: UNIVERSIDAD TECNOLÓGICA DE SAN LUIS RIO COLORADO		(PESOS)					
CVE. PARTIDA PRESUPUESTAL	DESCRIPCIÓN	ASIGNACIÓN N ORIGINAL	ASIGNACIÓN MODIFICADA	EJERCIDO EN EL TRIMESTRE	ACUMULADO		DISPONIBLE
					MONTO	%	
2200	21701 Materiales educativos	189,640	189,640	23,679	23,679	12.5%	165,961
221	Alimentos y utensilios	39,939	39,939	9,377	9,377	23.5%	30,562
	Productos alimenticios para personas	37,854	37,854	9,377	9,377	24.8%	28,477
	Productos alimenticios para el personal de las instalaciones	26,722	26,722	8,807	8,807	33.0%	17,915
223	22106 Adquisición de agua potable	11,132	11,132	570	570	5.1%	10,562
	Utensilios para el servicio de alimentación	2,085	2,085	-	-	0.0%	2,085
	Utensilios para el servicio de alimentación	2,085	2,085	-	-	0.0%	2,085
2400	Materiales y artículos de construcción y de reparación	61,200	61,200	9,402	9,402	15.4%	51,798
241	Productos minerales no metálicos	5,806	5,806	-	-	0.0%	5,806
246	24101 Productos minerales no metálicos	5,806	5,806	-	-	0.0%	5,806
	Material eléctrico y electrónico	55,394	55,394	9,402	9,402	17.0%	45,992
	Material eléctrico y electrónico	55,394	55,394	9,402	9,402	17.0%	45,992
2500	Productos químicos, farmacéuticos y de laboratorio	29,347	29,347	-	-	0.0%	29,347
255	Materiales, accesorios y suministros de laboratorio	29,347	29,347	-	-	0.0%	29,347
25501	Materiales, accesorios y suministros de laboratorio	29,347	29,347	-	-	0.0%	29,347
2600	Combustibles, lubricantes y aditivos	141,890	141,890	53,063	53,063	37.4%	88,826
261	Combustibles, lubricantes y aditivos	141,890	141,890	53,063	53,063	37.4%	88,826
	Combustibles	141,890	141,890	53,063	53,063	37.4%	88,826
2700	Vestuarios, blancos, prendas de producción y artículos deportivos	34,430	34,430	16,680	16,680	48.4%	17,751
271	Vestuario y uniformes	27,899	27,899	16,680	16,680	59.8%	11,219
272	Vestuario y uniformes	27,899	27,899	16,680	16,680	59.8%	11,219
	Prendas de seguridad y protección personal	6,532	6,532	-	-	0.0%	6,532
27201	Prendas de seguridad y protección personal	6,532	6,532	-	-	0.0%	6,532
2900	Herramientas, refacciones y accesorios menores	276,615	276,615	56,225	56,225	20.3%	220,390
291	Herramientas menores	20,082	20,082	-	-	0.0%	20,082
29101	Herramientas menores	20,082	20,082	-	-	0.0%	20,082
292	Refacciones y Accesorios Menores de Edificios	581	581	-	-	0.0%	581
29201	Refacciones y Accesorios Menores de Edificios	581	581	-	-	0.0%	581
293	Refacciones y Accesorios menores de mobiliario y equipo de administración, educacional y recreativo	4,645	4,645	2,397	2,397	51.6%	2,248
29301	Refacciones y Accesorios menores de mobiliario y equipo de administración, educacional y recreativo	4,645	4,645	2,397	2,397	51.6%	2,248
294	Refacciones y accesorios menores de equipo de computo y tecnologías de la información	251,308	251,308	53,828	53,828	21.4%	197,480

**SISTEMA ESTATAL DE EVALUACIÓN  
ANALÍTICO DE RECURSOS EJERCIDOS POR PARTIDA PRESUPUESTAL**

TRIMESTRE: PRIMERO 2014

NOMBRE DEL ORGANISMO: UNIVERSIDAD TECNOLÓGICA DE SAN LUIS RIO COLORADO		(Pésos)					
CVE. PARTIDA PRESUPUESTAL	DESCRIPCIÓN	ASIGNACIÓN ORIGINAL	ASIGNACIÓN MODIFICADA	EJERCIDO EN EL TRIMESTRE	ACUMULADO		DISPONIBLE
					MONTO	%	
3000	29401 Refacciones y accesorios menores de equipo de computo y tecnologías de la información	251,308	251,308	53,828	53,828	21.4%	197,480
3100	3100 Servicios generales	4,124,287	4,187,287	715,077	715,077	17.1%	3,472,210
311	311 Servicios básicos	568,259	568,259	90,216	90,216	15.9%	478,043
313	31102 Energía eléctrica	417,972	417,972	39,762	39,762	9.5%	378,210
31301	31301 Agua	417,972	417,972	39,762	39,762	9.5%	378,210
314	314 Telefonía tradicional	32,122	32,122	6,572	6,572	20.5%	25,550
31401	31401 Telefonía tradicional	32,122	32,122	6,572	6,572	20.5%	25,550
315	315 Telefonía celular	72,533	72,533	29,409	29,409	40.5%	43,124
31501	31501 Telefonía celular	25,745	25,745	29,409	29,409	40.5%	43,124
317	317 Servicio de acceso a internet, redes y procesamiento de información	6,883	6,883	4,500	4,500	17.5%	21,245
31701	31701 Servicio de acceso a internet, redes y procesamiento de información	6,883	6,883	4,500	4,500	65.4%	2,383
318	318 Servicios postales y telegráficos	18,862	18,862	-	-		
31801	31801 Servicio postal	19,885	19,885	9,973	9,973	50.2%	9,912
3200	3200 Servicio de arrendamiento	19,885	19,885	9,973	9,973	50.2%	9,912
322	322 Arrendamiento de Edificios	144,159	144,159	45,371	45,371	31.5%	98,788
32201	32201 Arrendamiento de Edificios	7,648	7,648	-	-	0.0%	7,648
323	323 Arrendamiento de mobiliario y equipo de administración, educacional y recreativo	7,648	7,648	-	-	0.0%	7,648
32302	32302 Arrendamiento de bienes y equipos informáticos	68,834	68,834	23,895	23,895	34.7%	44,939
325	325 Arrendamiento de equipo de transporte	68,834	68,834	23,895	23,895	34.7%	44,939
32501	32501 Arrendamiento de equipo de transporte	67,677	67,677	21,476	21,476	31.7%	46,201
327	327 Arrendamiento de activos intangibles	67,677	67,677	21,476	21,476	31.7%	46,201
32701	32701 Patentes, regalías y otros	-	-	-	-	#DIV/0!	-
3300	3300 Servicios profesionales, científicos, técnicos y otros servicios	945,491	1,140,491	141,293	141,293	12.4%	999,198
331	331 Servicios legales, de contabilidad, auditorías y relacionados	76,482	76,482	-	-	0.0%	76,482
33101	33101 Servicios legales, de contabilidad, auditorías y relacionados	76,482	76,482	-	-	0.0%	76,482
333	333 Servicios de consultoría en tecnologías de la información	61,950	61,950	192	192	0.3%	61,758
33301	33301 Servicios de Informática	61,950	61,950	192	192	0.3%	61,758
33302	33302 Servicios de consultorías	-	-	-	-	#DIV/0!	-
334	334 Servicios de capacitación	620,827	815,827	85,823	85,823	10.5%	730,004
33401	33401 Servicios de capacitación	620,827	815,827	85,823	85,823	10.5%	730,004

**SISTEMA ESTATAL DE EVALUACIÓN  
ANALÍTICO DE RECURSOS EJERCIDOS POR PARTIDA PRESUPUESTAL**

TRIMESTRE: PRIMERO 2014

CVE PARTIDA PRESUPUESTAL	DESCRIPCIÓN	ASIGNACIÓN N ORIGINAL	ASIGNACIÓN MODIFICADA	EJERCIDO EN EL TRIMESTRE	ACUMULADO		DISPONIBLE
					MONTO	%	
336	Servicios de apoyo administrativo, traducción, fotocopiado e impresión	57,744	57,744	-	-	0.0%	57,744
33603	Impresiones y publicaciones oficiales	45,507	45,507	-	-	0.0%	45,507
33605	Licitaciones, convenios y convocatorias	12,237	12,237	-	-	0.0%	12,237
338	Servicios de vigilancia	128,489	128,489	55,278	55,278	43.0%	73,211
3400	Servicios financieros, bancarios y comerciales	128,489	128,489	55,278	55,278	43.0%	73,211
341	Servicios Financieros, bancarios	86,042	86,042	38,327	38,327	44.5%	47,715
34101	Servicios Financieros, bancarios			285	285		
344	Seguros de responsabilidad patrimonial y fianzas	85,277	85,277	38,042	38,042	44.6%	47,235
34401	Seguros de responsabilidad patrimonial y fianzas	85,277	85,277	38,042	38,042	44.6%	47,235
347	Fletes y maniobras	765	765	-	-	0.0%	765
34701	Fletes y maniobras	765	765	-	-	0.0%	765
3500	Servicios mantenimiento y conservación e instalación	307,227	307,227	159,801	159,801	52.0%	147,426
351	Conservación y mantenimiento menor de inmuebles	91,778	91,778	78,907	78,907	86.0%	12,871
35101	Mantenimiento y conservación de inmuebles	91,778	91,778	78,907	78,907	86.0%	12,871
352	Instalación, reparación y mantenimiento de mobiliario y equipo de administración, educacional y recreativo	32,122	32,122	-	-	0.0%	32,122
35201	Mantenimiento y conservación de mobiliario y equipo	32,122	32,122	-	-	0.0%	32,122
355	Reparación y mantenimiento de equipo de transporte	42,218	42,218	38,842	38,842	92.0%	3,376
35501	Mantenimiento de equipo de transporte	42,218	42,218	38,842	38,842	92.0%	3,376
358	Servicios de limpieza y manejo de desechos	123,900	123,900	42,052	42,052	33.9%	81,849
35801	Servicios de limpieza y manejo de desechos	123,900	123,900	42,052	42,052	33.9%	81,849
359	Servicios de jardinería y fumigación	17,208	17,208	-	-	0.0%	17,208
35901	Servicios de jardinería y fumigación	17,208	17,208	-	-	0.0%	17,208
3600	Servicios de comunicación social y publicidad	47,335	47,335	-	-	0.0%	47,335
361	Difusión por radio, televisión y otros medios de mensajes sobre programas y actividades gubernamentales	35,480	35,480	-	-	0.0%	35,480
36101	Difusión por radio, televisión y otros medios de mensajes sobre programas y actividades gubernamentales	35,480	35,480	-	-	0.0%	35,480
362	Difusión por radio, televisión y otros medios de mensajes comerciales	11,855	11,855	-	-	0.0%	11,855
36201	Difusión por radio, televisión y otros medios de mensajes comerciales	11,855	11,855	-	-	0.0%	11,855

SISTEMA ESTATAL DE EVALUACIÓN  
ANALÍTICO DE RECURSOS EJERCIDOS POR PARTIDA PRESUPUESTAL

TRIMESTRE: PRIMERO 2014

NOMBRE DEL ORGANISMO: UNIVERSIDAD TECNOLÓGICA DE SAN LUIS RIO COLORADO									
CVE. PARTIDA PRESUPUESTAL	DESCRIPCIÓN	ASIGNACIÓN ORIGINAL	ASIGNACIÓN MODIFICADA	EJERCIDO EN EL TRIMESTRE	ACUMULADO		DISPONIBLE		
					MONTO	%			
3700	Servicios de traslado y viáticos	1,717,458	1,720,458	189,857	189,857	11.0%	1,530,602		
371	Pasajes aéreos	973,780	946,780	103,790	103,790	11.0%	842,990		
372	Pasajes aéreos	973,780	946,780	103,790	103,790	11.0%	842,990		
375	Pasajes terrestres	48,931	48,931	-	-	0.0%	48,931		
37501	Pasajes terrestres	48,931	48,931	-	-	0.0%	48,931		
37502	Viáticos en el país	664,919	664,919	52,800	52,800	7.9%	612,119		
376	Viáticos en el extranjero	534,867	534,867	43,200	43,200	8.1%	491,667		
379	Gastos de camino	130,052	130,052	9,600	9,600	7.4%	120,452		
37901	Viáticos en el extranjero	30,000	30,000	29,616	29,616	98.7%	384		
3800	Otros servicios de traslado y hospedaje	30,000	30,000	29,616	29,616	98.7%	384		
381	Cuotas	29,828	29,828	3,650	3,650	12.2%	26,178		
38101	Servicios oficiales	263,957	128,957	3,650	3,650	12.2%	26,178		
382	Gastos de ceremonial	33,270	33,270	42,497	42,497	33.0%	86,450		
38201	Gastos de ceremonial	33,270	33,270	9,813	9,813	29.5%	23,456		
383	Gastos de orden social y cultural	154,589	19,589	5,312	5,312	27.1%	14,277		
38301	Gastos de orden social y cultural	154,589	19,589	5,312	5,312	27.1%	14,277		
384	Congresos y convenciones	76,099	76,099	27,372	27,372	36.0%	48,727		
38401	Exposiciones	76,099	76,099	27,372	27,372	36.0%	48,727		
3900	Exposiciones	-	-	-	-	#DIV/0!	-		
392	Otros servicios generales	44,359	44,359	7,716	7,716	17.4%	36,643		
39201	Impuestos y derechos	44,359	44,359	7,716	7,716	17.4%	36,643		
4000	Transferencias, asignaciones, subsidios y otras ayudas	126,313	126,313	8,273	8,273	6.5%	118,040		
4300	Subsidios y Subvenciones	126,313	126,313	8,273	8,273	6.5%	118,040		
439	Otros subsidios	126,313	126,313	8,273	8,273	6.5%	118,040		
4400	Subsidios para capacitación y becas	126,313	126,313	8,273	8,273	6.5%	118,040		
442	Ayudas sociales	-	-	-	-	-	-		
44201	Becas y otras ayudas para programas de capacitación	-	-	-	-	-	-		
44203	Becas educativas	-	-	-	-	-	-		
44204	Becas de Educación Media y Superior	-	-	-	-	-	-		
5000	Fomento deportivo	-	-	-	-	-	-		
5100	Bienes muebles, inmuebles e intangibles	17,680,256	17,680,256	644,222	644,222	3.6%	17,236,034		
511	Mobiliario y equipo de administración	16,724,514	16,724,514	644,222	644,222	3.9%	16,080,292		
51101	Muebles de oficina y estantería	8,000	8,000	-	-	-	8,000		
513	Muebles de oficina y estantería	8,000	8,000	-	-	-	8,000		
51301	Bienes artísticos, culturales y científicos	-	-	-	-	-	-		
51301	Bienes artísticos, culturales y científicos	-	-	-	-	-	-		

SISTEMA ESTATAL DE EVALUACIÓN  
ANALÍTICO DE RECURSOS EJERCIDOS POR PARTIDA PRESUPUESTAL

TRIMESTRE: PRIMERO 2014


NOMBRE DEL ORGANISMO: UNIVERSIDAD TECNOLÓGICA DE SAN LUIS RIO COLORADO							
CVE. PARTIDA PRESUPUESTAL	DESCRIPCIÓN	ASIGNACIÓN ORIGINAL	ASIGNACIÓN MODIFICADA	EJERCIDO EN EL TRIMESTRE	ACUMULADO		DISPONIBLE
					MONTO	%	
515	Equipo de cómputo y de tecnologías de la información	2,877,116	2,877,116	-	-	0.0%	2,877,116
51501	Bienes informáticos	2,877,116	2,877,116	-	-	0.0%	2,877,116
519	Otros mobiliarios y equipo de administración	13,839,398	13,839,398	644,222	644,222	4.7%	13,195,176
51902	Mobiliario y equipo para escuelas, laboratorios y talleres	13,839,398	13,839,398	644,222	644,222	4.7%	13,195,176
5200	Mobiliario y equipo educacional y recreativo						
521	Equipos y aparatos audiovisuales	227,132	227,132	-	-	0.0%	227,132
52101	Equipos y aparatos audiovisuales	227,132	227,132	-	-	0.0%	227,132
523	Cámaras fotográficas y de video	227,132	227,132	-	-	0.0%	227,132
52301	Cámaras fotográficas y de video	-	-	-	-	#DIV/0!	-
5400	Vehículos y equipo de transporte						
541	Vehículos y equipo de transporte	-	-	-	-	#DIV/0!	-
54101	Automóviles y camionetas	-	-	-	-	0.0%	200,000
5600	Maquinaria, otros equipos y herramientas						
561	Maquinaria y equipo agropecuario	-	-	-	-	0.0%	200,000
56101	Maquinaria y equipo agropecuario	-	-	-	-	0.0%	200,000
562	Maquinaria y equipo industrial	-	-	-	-	0.0%	200,000
56201	Maquinaria y equipo industrial	-	-	-	-	#DIV/0!	-
564	Sistemas de aire acondicionado, calefacción y refrigeración industrial	-	-	-	-	#DIV/0!	-
56401	Sistemas de aire acondicionado, calefacción y refrigeración industrial	-	-	-	-	0.0%	200,000
5900	Activos Intangibles						
591	Software	728,611	728,611	-	-	0.0%	728,611
59101	Software	585,000	585,000	-	-	0.0%	585,000
597	Licencias informáticas e intelectuales	585,000	585,000	-	-	0.0%	585,000
59701	Licencias informáticas e intelectuales	143,611	143,611	-	-	0.0%	143,611
6000	Inversión Pública	143,611	143,611	-	-	0.0%	143,611
6200	Obra pública en bienes propios	-	-	-	-	#DIV/0!	-
622	Edificación no habitacional	-	-	-	-	#DIV/0!	-
62217	Infraestructura y equipamiento en materia de educación superior	-	-	-	-	#DIV/0!	-
7000	Inversiones financieras y otras provisiones	-	-	-	-	-	-
7500	Inversiones en fideicomisos, mandatos y otros análogos	-	-	-	-	-	-
756	Inversiones en fideicomisos públicos financieros	-	-	-	-	-	-
75601	Inversiones en fideicomisos públicos financieros	-	-	-	-	-	-
Avance Preliminar del Presupuesto Anual							-

SISTEMA ESTATAL DE EVALUACIÓN  
ANALÍTICO DE RECURSOS EJERCIDOS POR PARTIDA PRESUPUESTAL

TRIMESTRE: PRIMERO 2014

NOMBRE DEL ORGANISMO: UNIVERSIDAD TECNOLÓGICA DE SAN LUIS RIO COLORADO  
(PESOS)

CVE. PARTIDA PRESUPUESTAL	DESCRIPCIÓN	ASIGNACIÓN N ORIGINAL	ASIGNACIÓN MODIFICADA	EJERCIDO EN EL TRIMESTRE	ACUMULADO		DISPONIBLE
					MONTO	%	



L.C.P. Shajaira Murrjeta Villarreal  
Director de Administración y Finanzas

Ing. Carlos Enrique Ramirez Escamilla  
Rector



# PLAN OPERATIVO ANUAL 2013

SISTEMA ESTATAL DE EVALUACIÓN  
INFORME DE AVANCE PROGRAMÁTICO

EVTOP-03

ORGANISMO: UNIVERSIDAD TECNOLÓGICA DE SAN LUIS RIO COLORADO																											
Estructura Administrativa	Categorías Programáticas	Línea de Acción	Funciones			DESCRIPCIÓN	META	UNIDAD DE MEDIDA	MODIF. ANUAL	METAS																	
			Función	Subfun	ER					PROG.	Subprogr	Actividad o Proyecto	1er. TRIM.	2do. TRIM.	3er. TRIM.	4to. TRIM.	1er. TRIM.	2do. TRIM.	3er. TRIM.	4to. TRIM.	TOTAL ACUMULA DO	% AVANCE FÍSICO					
04						Elevar la calidad de la educación para que los estudiantes mejoren su nivel de logro educativo.	1	Alumnos	200	202	36	30	78	56	38	33	40	41	152	76%							
							2	Alumnos	20	20	0	0	10	10	0	0	0	0	0	0	0	0	0	0%			
							3	Reunión	3	3	1	1	1	1	0	1	0	1	0	1	0	1	0	2	67%		
							4	Documento	3	3	1	1	1	1	0	1	1	1	0	1	1	1	0	3	100%		
							5	Documento	3	3	1	1	1	1	0	1	1	1	0	0	0	0	1	0	33%		
							6	Registro	1	1	0	0	0	0	1	0	0	0	0	0	0	0	0	0	0%		
							7	Documento	19	19	7	5	0	7	0	1	0	7	0	1	0	7	8	42%			
							8	Programa	1	1	0	0	1	1	0	0	0	0	0	0	0	0	0	0	0%		
							9	Evento	3	3	0	1	1	1	0	1	0	1	0	1	0	1	0	1	33%		
							10	Reporte	20	20	0	0	15	5	0	0	0	15	5	0	0	9	0	9	45%		
							11	Documento	1	1	1	1	0	0	0	0	0	0	0	0	0	0	0	0	100%		
							12	Reporte	12	12	3	3	3	3	0	0	0	3	3	0	0	2	1	3	25%		
							13	Reporte	3	3	1	1	1	0	1	0	1	0	1	0	1	0	1	2	67%		
05						Elevar la calidad de la educación para que los estudiantes mejoren su nivel de logro educativo.	1	Alumnos	244	217	70	64	110	0	43	36	64	0	143	56%							
							2	Alumnos	40	40	0	0	40	40	0	0	0	0	0	0	39	0	39	96%			
							3	Reunión	3	3	1	1	1	1	0	1	1	0	1	1	0	3	100%				
							4	Documento	3	3	1	1	1	1	0	1	1	0	1	1	1	0	3	100%			
							5	Documento	3	3	1	1	1	1	0	1	1	0	1	1	0	3	100%				
							6	Registro	2	2	1	0	0	1	1	0	1	1	0	0	0	2	0	2	67%		
							7	Documento	12	13	4	2	2	4	5	2	1	0	1	1	2	10	83%				
							8	Programa	1	1	0	0	1	0	0	0	0	0	0	0	0	0	0	0%			
							9	Evento	4	4	0	2	2	0	0	0	0	2	0	0	2	0	4	100%			
							10	Reporte	20	20	0	0	20	0	0	0	0	0	0	0	20	0	20	100%			
							11	Documento	1	1	1	1	0	0	0	0	0	0	0	0	0	0	1	100%			
							06						Elevar la calidad de la educación para que los estudiantes mejoren su nivel de logro educativo.	1	Alumnos	244	217	70	64	110	0	43	36	64	0	143	56%
														2	Alumnos	40	40	0	0	40	40	0	0	0	0	0	0





# PLAN OPERATIVO ANUAL 2013

SISTEMA ESTATAL DE EVALUACIÓN  
INFORME DE AVANCE PROGRAMÁTICO

EYTOP-03

ORGANISMO: UNIVERSIDAD TECNOLÓGICA DE SAN LUIS RIO COLORADO																	
Estructura Administrativa	Categorías Programáticas			Línea de Acción	DESCRIPCIÓN	META	UNIDAD DE MEDIDA	ORIGINAL ANUAL	MODIF. ANUAL	METAS				REALIZADO	TOTAL ACUMULA DO	% AVANCE FÍSICO	
	Función	Subfun	PROG.							1er. TRIM.	2do. TRIM.	3er. TRIM.	4to. TRIM.				1er. TRIM.
UR	Finalidad	Función	Subpro grama	Actividad o Proyecto													
09				Adquisición de material para la elaboración de prácticas de alumnos (plásticos, líneas, etc.) y elaboración de credenciales de alumnos	17	Reporte	1	1	0	0	1	0	0	0	1	100%	
				Servicios en Biblioteca (laser, papelería, equipos menores de oficina) y software para bibliotecas integradas	18	Reporte	12	12	3	3	3	3	3	3	3	12	100%
				servicios bibliotecarios, operación de sistemas de seguridad, sistema de control estadístico (control de uso de acervo)	19	Software	12	12	3	3	3	3	3	3	3	3	25%
				<b>DIRECCIÓN DE VINCULACION</b>													
				Plan de medios	1	Documento	1	1	1	0	0	0	0	0	1	100%	
				Campaña de promoción	2	Campaña	9	9	3	3	3	3	3	3	3	9	100%
				Firma de convenios	3	Convenio	12	12	3	3	3	3	3	3	3	12	100%
				Elaboración de proyecto de estadías	4	Documento	1	1	1	0	0	0	0	0	1	100%	
				Estadías	5	Documento	2	2	0	0	1	1	0	0	2	100%	
				Capacitación de Personal	6	Capacitación	2	2	2	0	0	0	0	0	2	100%	
				Semana Ciencia y Tecnología	7	Evento	1	1	0	0	0	0	0	0	1	100%	
				Semana del TSU	8	Evento	1	1	0	0	0	0	0	0	1	100%	
				Promover oferta educativa con el sector productivo	9	Reunión	8	8	2	3	0	3	2	3	0	8	100%
				Participación eventos	10	Eventos	21	21	6	6	3	6	6	6	6	21	100%
				Planeación eventos deportivos	11	Documento	1	1	1	0	0	0	0	0	1	100%	
				Eventos Deportivos	12	Evento	4	4	0	2	1	1	0	2	1	4	100%
				Planeación programas de salud	13	Documento	1	1	1	0	0	0	0	0	1	100%	
			Planeación de la semana de la salud	14	Documento	3	3	0	1	1	0	0	1	3	100%		
			Evento Universitario UTS/LRC	15	Evento	1	1	0	0	0	0	0	0	1	100%		
			Visitas guiadas a edificio de la universidad dirigidas a jóvenes bachilleres	16	Visita	2	2	2	0	0	0	0	2	0	2	100%	
			Actualización de catálogo de empresas vinculadas	17	Documento	4	4	1	1	1	1	1	1	4	100%		
10				<b>DIRECCIÓN DE ADMINISTRACIÓN Y FINANZAS</b>													
				Elaboración del Programa Anual de Adquisiciones	1	Documento	1	1	1	0	0	0	0	0	1	100%	
				Informes mensurados para el envío de información sobre los presupuestos autorizados, con todos los departamentos, así como su análisis, diagnósticos, avances desviaciones etc.	2	Reporte	12	12	3	3	3	3	3	3	12	100%	
				Seguimiento al Programa Anual de adquisiciones	3	Reporte	4	4	0	1	1	2	0	1	2	4	100%
				Elaborar Programa de Mantenimiento de instalaciones	4	Programa	1	1	1	0	0	0	0	0	1	100%	
				Seguimiento Programa de Mantenimiento de instalaciones	5	Informe	12	12	3	3	3	3	3	3	12	100%	
				Elaborar Calendario Anual de Mantenimiento de Equipo de Trabajo	6	Documento	1	1	1	0	0	0	0	0	1	100%	
				Realización de inventarios físicos	7	Reporte	2	2	0	0	1	1	0	0	2	100%	
				Elaboración de Informes mensuales Financieros	8	Reporte	12	12	3	3	3	3	3	3	12	100%	
				Elaboración de la planilla de personal	9	Reporte	3	3	0	1	1	1	0	1	3	100%	
				Elaboración de nómina de pago para el personal administrativo y docente	10	Documento	12	12	3	3	3	3	3	3	12	100%	
				Curso de Información al personal de nuevo ingreso	11	Curso	3	3	0	1	1	1	0	1	3	100%	
				Capacitación Departamentos del Área Administración y Finanzas	12	Capacitación	2	2	0	1	1	0	0	1	2	100%	
				Licitaciones Públicas de bienes y servicios y por invitación	13	Informe	1	1	0	0	1	0	0	0	1	100%	
				Dictaminar Estados Financieros	14	Informe	1	1	0	0	1	0	0	0	1	100%	
				Presentación de Informe Trimestral al H. Consejo Directivo	15	Informe	4	4	1	1	1	1	1	1	4	100%	
				Elaboración de POA 2014	16	Programa	1	1	0	0	1	0	0	0	1	100%	
			Programa de mantenimiento preventivo a los equipos de cómputo administrativos	17	Programa	1	1	1	1	0	0	0	0	1	100%		

# PLAN OPERATIVO ANUAL 2013

SISTEMA ESTATAL DE EVALUACIÓN  
INFORME DE AVANCE PROGRAMÁTICO

EVTOP-03

ORGANISMO: UNIVERSIDAD TECNOLÓGICA DE SAN LUIS RIO COLORADO																			
Estructura Administrativa	Categorías Programáticas		PED		Línea de Acción	UNIDAD DE MEDIDA	META	DESCRIPCIÓN	ORIGINAL ANUAL	MODIF. ANUAL	METAS					REALIZADO	TOTAL ACUMULADO	% AVANCE FÍSICO	
	Función	Subfun	ER	PROG.							Subpro	Actividad o Proyecto	1er. TRIM.	2do. TRIM.	3er. TRIM.				4to. TRIM.
UR									12	12	3	3	3	3	3	3	3	12	100%
11						Programa	18												
						Seguimiento al Programa de mantenimiento preventivo a los equipos de cómputo administrativos	1	Documento	1	1	1	0	0	0	1	0	0	1	100%
						SUBDIRECCIÓN DE PLANEACION Y EVALUACION	2	Documento	1	1	0	0	1	0	0	0	1	1	100%
						Coordinar la actualización de los reglamentos de la Universidad.	3	Documento	3	3	1	1	1	0	1	1	0	3	100%
						Elaboración del Plan Anual 2014	4	Informe	3	3	1	1	1	0	1	1	0	3	100%
						Elaboración del Informe de actividades cuatrimestral	5	Evento	3	1	1	0	0	0	1	0	0	1	100%
						Elaboración del Informe de actividades Anual 2012	6	Informe	3	3	1	1	1	0	1	1	0	3	100%
						Actualización de formatos de estadísticas CGUT	7	Informe	1	1	0	0	0	0	1	0	0	1	100%
						Estadísticas de educación superior formato 911	8	Documento	1	1	0	0	0	0	1	0	0	1	100%
						Anteproyecto para certificación de ISO9000	9	Documento	2	2	1	1	0	0	1	0	0	1	100%
						Capacitación a personal de planeación sobre el sistema de calidad	10	Documento	7	7	2	2	1	0	2	1	0	3	43%
						Capacitación a personal sobre programas de apoyo	11	Documento	8	8	2	2	2	0	1	0	1	3	38%
						Estado	12	Documento	3	3	0	1	1	0	1	0	1	3	100%
						Informe de avance del PIE 2012	13	Documento	1	1	0	0	0	0	0	0	0	0	0%
						Elaboración del Programa Institucional de Fortalecimiento Institucional 2013	14	Documento	1	1	1	0	0	0	0	0	0	1	100%
						Elaborar propuestas para compra e instalación de planta	15	Documento	1	1	1	0	0	0	0	0	0	1	100%
						Diseño y actualización de maquetación arquitectónica de la Universidad Tecnológica	16	Reporte	6	3	3	1	1	1	0	0	1	2	33%
						Reuniones sobre construcción de edificios de la Universidad con personal del ISE	17	Reporte	3	2	1	1	0	0	1	0	1	2	67%
						Reuniones con el área de infraestructura de la CGUT	18	Reporte	15	15	12	3	0	0	12	3	0	15	100%
						Elaborar reportes de avances de la construcción del laboratorio pasado	19	Documento	12	10	3	3	3	3	1	0	0	1	8%
						Capacitación en proyectos de innovación y actualización	20	Proyecto	1	1	1	0	0	0	0	0	0	1	100%
						Proyecto de actualización de protección civil	21	Documento	5	5	1	2	1	1	1	1	1	5	100%
						Actividades de protección civil													
TOTALES									156										

ORGANISMO: (NOMBRE DEL ORGANISMO)

ASIGNACIÓN PRESUPUESTAL: (SERA REQUISITADO POR LA DIRECCIÓN DE EVALUACIÓN)

ESTRUCTURA PROGRAMÁTICA

UR: NUMERO DE UNIDAD RESPONSABLE. EN FUNCIÓN A SU ESTRUCTURA ADMINISTRATIVA

FINALIDAD: NUMERO QUE CORRESPONDA DE ACUERDO AL SECTOR DEL ORGANISMO (CATALOGO DE FINALIDADES, FUNCIONES Y SUBFUNCIONES)

FUNCION: NUMERO QUE SE DESPRENDE DE LA FINALIDAD (CATALOGO DE FINALIDADES, FUNCIONES Y SUBFUNCIONES)

SUBFUNCION: NUMERO QUE SE DESPRENDE DE LA FUNCION (CATALOGO DE FINALIDADES, FUNCIONES Y SUBFUNCIONES)

ER: EJE RECTOR DEL PLAN ESTATAL DE DESARROLLO 2009-2015

PROG.: NUMERO DE PROGRAMA QUE CORRESPONDA DE ACUERDO AL CATALOGO DE PROGRAMAS Y SUBPROGRAMAS

SUBPROGRAMA: NUMERO DEL SUBPROGRAMA, QUE SE DESPRENDE DEL PROGRAMA, CATALOGO DE PROGRAMAS Y SUBPROGRAMAS

ACTIVIDAD O PROYECTO: NUMERO DE PROYECTO O ACTIVIDAD QUE SE LOCALIZA EN EL CATALOGO DE ACTIVIDADES O PROYECTOS, LIGADO A LOS PROGRAMAS Y SUBPROGRAMAS.

MEJOR IDENTIFICACION: EN SEGUNDA DESCRIBIR LA META

DESCRIPCION: DESCRIPCION DE LOS CONCEPTOS CORRESPONDIENTES, INCLUIDOS EN CADA UNO DE LOS CATALOGOS

META: NUMERO CONSECUTIVO DE META

UNIDAD DE MEDIDA: PARA LA UNIDAD DE MEDIDA UTILIZAR LA QUE CORRESPONDA DE ACUERDO AL CATALOGO DE UNIDADES DE MEDIDA.

TRIMESTRE: Primero del 2014

ORGANISMO: Universidad Tecnológica de San Luis Río Colorado

## RECTORÍA

- Meta 3. Por cuestiones de falta de presupuesto fue imposible llevar a cabo esta meta.
- Meta 4. Por cuestiones de falta de presupuesto fue imposible llevar a cabo esta meta.
- Meta 7. Esta meta no se cumplió en su totalidad debido a que no se tenía programada en este trimestre ninguna otra gestión.
- Meta 9. Por cuestiones de falta de presupuesto fue imposible asistir a la reunión convocada por la ANUT, por lo tanto no fue posible llevar a cabo esta meta.
- Meta 11. No se alcanzó a cumplir ya que la reunión en la que se tuvo participación, se realizó fuera del período que comprende este trimestre.
- Meta 12. Tal meta no se llevó a cabo, debido a que no se encontraba agendada tal reunión dentro de este trimestre.

## TSU EN TECNOLOGÍAS DE LA INFORMACIÓN Y COMUNICACIÓN

- Meta 2. Meta no cumplida. Debido a los lineamientos de austeridad del ejercicio, solo se cumplió con un 60% de lo programado.
- Meta 3. Meta no cumplida. Debido a los lineamientos de austeridad del ejercicio, solo se cumplió con un 20% de lo programado.
- Meta 4. Meta no cumplida. Debido a los lineamientos de austeridad del ejercicio.

## SERVICIOS ESCOLARES

- Meta 5. No se cumplió la meta debido a que el proceso de registro de Títulos y cédulas ante D.G.P. se modificó por el Sistema Integral de registro del Ejercicio Profesional (SIREP).
- Meta 7. El registro de nuevas carreras ante D.G.P., se llevara a cabo el próximo mes, debido a las modificaciones del sistema.
- Meta 15. Se están revisando costos, para poder adquirir o rentar, en estos momentos no contamos con recurso económico.

## SUBDIRECCIÓN DE PLANEACIÓN

- Meta 10. No se llevó a cabo en seguimiento a los lineamientos de austeridad.
- Meta 11. No hubo documentos que publicar en el Boletín Oficial.
- Meta 12. No se llevó a cabo debido a que no, está terminado el trámite. Se reprogramó.
- Meta 14. Se adelantó una reunión que se tenía programada
- Meta 15. Se adelantó una reunión que se tenía programada
- Meta 16. La obra inicio antes de lo programado.
- Meta 17. Por falta de presupuesto no se realizó la capacitación programada.

### RECURSO FEDERAL Y ESTATAL DEL PROGRAMA FAC (2013)

- En el ejercicio 2013 se acepta la solicitud al programa de Fondo de Apoyo a la Calidad por un monto de \$ 8,129,909.00 cabe mencionar, que solo se ha recibido un deposito por la cantidad de \$ 4,064,955.00 de los cuales se ha ejercido la cantidad \$ 282,391.00 quedando un saldo de \$ 7,847,518.00 esta última cantidad se encuentran distribuidos de la siguiente manera:

<b>CAPITULO 5000</b>	<b>\$ 7,276,618.75</b>
PARTIDA 51902	\$7,106,831.75
PARTIDA 52101	\$26,176.00
<b>CAPITULO 3000</b>	<b>\$ 386,862.00</b>
PARTIDA 31701	\$18,862.00
PARTIDA 33401	\$368,000.00
<b>CAPITULO 2000</b>	<b>\$ 184,037.25</b>
PARTIDA 21701	\$ 184,037.25
<b>TOTAL</b>	<b>\$7,847,518.00</b>

### RECURSO FEDERAL PROMEP

- Recurso Federal autorizado en el ejercicio 2012 pendiente de utilizar en el ejercicio 2014 por \$ 8,358.00 del Programa para el Mejoramiento del Profesorado que se encuentran contemplados en el presupuesto de egresos.

<b>CAPITULO 2000</b>	<b>\$ 85.28</b>
PARTIDA 21101	\$ 85.28
<b>CAPITULO 4000</b>	<b>\$ 8,272.72</b>
PARTIDA 49301	\$ 8,272.72
<b>TOTAL</b>	<b>\$ 8,358.00</b>

- Recurso Federal autorizado en el ejercicio 2013 pendiente de utilizar en el ejercicio 2014 por \$ 113,545.00 del Programa para el Mejoramiento del Profesorado que se encuentran contemplados en el presupuesto de egresos, cabe mencionar que tenemos pendiente de recibir la cantidad de \$ 84,211.00 para este ejercicio, aclarando que de los \$208,000.00 se recibió la cantidad de \$ 123,789.00 en el ejercicio 2013.

<b>CAPITULO 2000</b>	<b>\$ 84,907.35</b>
PARTIDA 21101	\$2,850.00
PARTIDA 21201	\$1,900.00
PARTIDA 21401	\$5,100.00
PARTIDA 21501	\$6,450.00
PARTIDA 24601	\$25,878.44

PARTIDA 29101	\$13,927.11
PARTIDA 29401	\$14,134.37
<b>CAPITULO 5000</b>	<b>\$28,637.65</b>
PARTIDA 51501	\$10,116.11
PARTIDA 51902	\$17,565.95
PARTIDA 52101	\$955.59
<b>TOTAL</b>	<b>\$ 113,545.00</b>

- Se presenta solicitud para el recurso Federal del Programa para el Mejoramiento del Profesorado 2014, por la cantidad de \$393,040.00 que se encuentra contemplado en el presupuesto de egresos, dicha cantidad está distribuida de la siguiente manera.

<b>CAPITULO 2000</b>	<b>\$51,000.00</b>
PARTIDA 21101	\$5,000.00
PARTIDA 21501	\$31,000.00
PARTIDA 24601	\$15,000.00
<b>CAPITULO 3000</b>	<b>\$21,000.00</b>
PARTIDA 37201	\$1,000.00
PARTIDA 37501	\$ 20,000.00
<b>CAPITULO 4000</b>	<b>\$118,040.00</b>
PARTIDA 43901	\$118,040.00
<b>CAPITULO 5000</b>	<b>\$203,000.00</b>
PARTIDA 51101	\$8,000.00
PARTIDA 51501	\$65,000.00
PARTIDA 51902	\$130,000.00
<b>TOTAL</b>	<b>\$393,040.00</b>

Cabe mencionar que esta cantidad se encuentra para su aprobación y no se ha recibido depósito.

## RECURSO FEDERAL PIFI

- Se acepta la solicitud del Programa Integral de Fortalecimiento Institucional 2013 por un monto de \$ 2,023,000.00 de los cuales se ha ejercido la cantidad \$ 845,100 quedando un saldo de \$ 1,177,900.00 para ejercer en el ejercicio 2014 esta última cantidad se encuentran distribuidos de la siguiente manera:

<b>CAPITULO 3000</b>	<b>\$107,900.00</b>
PARTIDA 33401	\$107,900.00
<b>CAPITULO 5000</b>	<b>\$1,070,000.00</b>
PARTIDA 51902	\$985,000.00
PARTIDA 59101	\$85,000.00
<b>TOTAL</b>	<b>\$1,177,900.00</b>

## RECURSO FEDERAL ProExOEEES

- Se aplica para el recurso Federal del Programa de Expansión en la Oferta Educativa en Educación Media Superior y Superior 2014, por la cantidad de \$8,400,000.00 que se encuentra contemplado en el presupuesto de egresos, dicha cantidad está distribuida de la siguiente manera.

<b>CAPITULO 5000</b>	<b>\$8,400,000.00</b>
PARTIDA 51501	\$2,100,000.00
PARTIDA 51902	\$5,600,000.00
PARTIDA 52101	\$ 200,000.00
PARTIDA 59101	\$ 500,000.00
<b>TOTAL</b>	<b>\$8,400,000.00</b>

Cabe mencionar que esta solicitud aún no ha sido aprobada y no se ha recibido depósito.

## Remanentes de Ejercicios Anteriores

En el ejercicio 2011 se generaron diversos remanentes de los cuales se integró el Fondo de Contingencias de lo cual se desprendieron diversas necesidades que fueron presentadas ante el Órgano Máximo de esta Institución Académica y fue aprobado la utilización del recurso del cual queda pendiente por ejercer para el periodo 2014 un monto de \$ 395,000.00, cabe mencionar que se solicitó por escrito autorización de la Secretaría de Hacienda para ejercer el gasto, la cual fue aprobada.

<b>PARTIDA</b>	<b>MONTO</b>
33401	\$ 195,000.00
54101	\$ 200,000.00
<b>TOTAL</b>	<b>\$ 395,000.00</b>



**CONCILIACIÓN CONTABLE-PRESUPUESTAL ENERO-MARZO 2014**

SISTEMA ESTATAL DE EVALUACIÓN  
CONCILIACIÓN CONTABLE-PRESUPUESTAL

(PESOS)

TRIMESTRE: PRIMERO

ORGANISMO: Universidad Tecnológica de San Luis Río Colorado

CONCEPTO	ENERO	FEBRERO	MARZO
<b>MAS:</b>			
SALDO EN CAJA Y BANCOS	6,916,712.00	5,673,608.00	5,538,570.00
RECURSOS PRESUPUESTALES ESTATALES	393,750.00	393,750.00	393,750.00
RECURSOS PRESUPUESTALES FEDERALES	901,130.00	901,130.00	
RECURSOS PROPIOS	190,955.00	45,683.00	28,292.00
<b>TOTAL RECURSOS</b>	<b>584,705.00</b>	<b>1,340,563.00</b>	<b>422,042.00</b>
VARIACIÓN CUENTAS POR COBRAR (-AUMENTO) (+DISMINUCIÓN)	195,017.00	3,930.00	- 34,325.00
VARIACIÓN CUENTAS POR PAGAR (-AUMENTO) (+DISMINUCIÓN)	- 33,889.00	- 18,804.00	948.00
<b>AFECTACIÓN A RESULTADO DE EJERCICIOS ANTERIORES</b>			
VARIACIÓN CUENTAS POR COBRAR Y POR PAGAR	228,906.00	22,734.00	- 33,377.00
<b>MENOS:</b>			
EGRESOS PRESUPUESTALES	1,598,903.00	1,452,868.00	1,401,710.00
VARIACIÓN ING-EGRESOS EVTOP-01	5,902,513.00	5,561,303.00	4,558,902.00
<b>SALDO FINAL EFECTIVO EN EDOS. FINANCIEROS</b>	<b>5,673,608.00</b>	<b>5,538,569.00</b>	<b>4,592,979.00</b>

Ing. Carlos Enrique Ramírez Escamilla  
Rector

L.C.P. Spajaira Murrúa Villarreal  
Director de Administración y Finanzas