


# TERCER INFORME TRIMESTRAL 2015



**UTSARC**

Universidad Tecnológica  
San Luis Río Colorado





**Universidad Tecnológica de San Luis Río Colorado**  
**Tercer Informe Trimestral 2015**  
**Ley General de Contabilidad Gubernamental**  
**Artículos del 44 al 59**

**Listado de Formatos ETCA "Evaluación Trimestral Contabilidad Armonizada"**

No	Formato	Descripción
----	---------	-------------

**I.- Información Contable**

1	ETCA-I-01	Estado de Situación Financiera
2	ETCA-I-01-A	Estado de Actividades
3	ETCA-I-01-B	Flujo de Efectivo
4	ETCA-I-02	Estado de Variación en la Hacienda Pública
5	ETCA-I-03	Estado de Cambios en la Situación Financiera
6	ETCA-I-04	Informe sobre Pasivos Contingentes
7	ETCA-I-05	Notas a los Estados Financieros
8	ETCA-I-06	Estado Analítico del Activo
9	ETCA-I-07	Estado Analítico de la Deuda y Otros Pasivos

**II.- Información Presupuestaria**

10	ETCA-II-08	Estado Analítico de Ingresos
11	ETCA-II-08-A	Conciliación entre los Ingresos Presupuestarios y Contables
12	ETCA-II-09	Estado Analítico del Ejercicio Presupuesto de Egresos Clasificación Por Objeto del Gasto (Capítulo y Concepto)
13	ETCA-II-9-A	Estado Analítico del Ejercicio Presupuesto de Egresos Por Partida del Gasto
14	ETCA-II-9-B	Estado Analítico del Ejercicio Presupuesto de Egresos Clasificación Económica (Por Tipo de Gasto)
15	ETCA-II-9-C	Estado Analítico del Ejercicio Presupuesto de Egresos Por Unidad Administrativa, Clasificación Administrativa, Por Poderes, Funcional (Finalidad y Función), Por Categoría Programática
16	ETCA-II-9-D	Conciliación entre los Egresos Presupuestarios y los Gastos Contables
17	ETCA-II-10	Endeudamiento Neto
18	ETCA-II-11	Intereses de la Deuda
19	ETCA-II-12	Flujo de Fondos, Indicadores de Postura Fiscal

**III.- Información Programática**

20	ETCA-III-13	Seguimiento y Evaluación de Indicadores de Proyectos y Procesos (Gasto por Categoría Programática, Metas y Programas; Análisis Programático- Presupuestal con Indicadores de Resultados)
21	ETCA-III-14	Gasto por Proyectos de Inversión

**IV.- Información Complementaria**

La información complementaria para generar las cuentas nacionales y atender otros requerimientos provenientes de Organismos Internacionales de los que México es miembro.

22	ETCA-IV-15	Relación de Cuentas Bancarias Productivas Específicas
23	ETCA-IV-16	Relación de Bienes que Componen su Patrimonio



Sistema Estatal de Evaluación  
Estado de Situación Financiera  
Universidad Tecnológica de San Luis Río Colorado  
Al 30 de septiembre de 2015  
(PESOS)

ETCA-I-01

TRIMESTRE: TERCERO DE 2015

ACTIVO	sep-15	dic-14	PASIVO	sep-15	dic-14
<b>Activo Circulante</b>			<b>Pasivo Circulante</b>		
Efectivo y Equivalentes	\$ 3,631,557.97	\$ 3,854,821.35	Cuentas por Pagar a Corto Plazo	\$ 152,162.70	\$ 7,737.72
Derechos a Recibir Efectivo o Equivalentes	\$ 203,514.26	\$ 67,062.26	Documentos por Pagar a Corto Plazo		
Derechos a Recibir Bienes o Servicios	\$ 5,274.24	\$ 342,951.44	Porción a Corto Plazo de la Deuda Pública a Largo Plazo		
Inventarios			Títulos y Valores a Corto Plazo		
Almacenes			Pasivos Diferidos a Corto Plazo		
Estimación por Pérdida o Deterioro de Activos Circulantes			Fondos y Bienes de Terceros en Garantía y/o Administración a Corto Plazo		
Otros Activos Circulantes			Provisiones a Corto Plazo		
			Otros Pasivos a Corto Plazo	\$ 8,864.46	\$ -
<b>Total de Activos Circulantes</b>	<b>\$ 3,840,346.47</b>	<b>\$ 4,264,835.05</b>	<b>Total de Pasivos Circulantes</b>	<b>\$ 161,027.16</b>	<b>\$ 7,737.72</b>
<b>Activo No Circulante</b>			<b>Pasivo No Circulante</b>		
Inversiones Financieras a Largo Plazo			Cuentas por Pagar a Largo Plazo		
Derechos a Recibir Efectivo o Equivalentes a Largo Plazo			Documentos por Pagar a Largo Plazo		
Bienes Inmuebles, Infraestructura y Construcciones en Proceso	\$ 24,432,208.75	\$ 24,088,900.95	Deuda Pública a Largo Plazo		
Bienes Muebles	\$ 16,848,152.77	\$ 15,194,498.36	Pasivos Diferidos a Largo Plazo		
Activos Intangibles	\$ 310,478.82	\$ 293,378.82	Fondos y Bienes de Terceros en Garantía y/o en Administración a Largo Plazo		
Depreciación, Deterioro y Amortización Acumulada de Bienes	-\$ 8,602,093.66	-\$ 6,105,520.26	Provisiones a Largo Plazo		
Activos Diferidos					
Estimación por Pérdida o Deterioro de Activos no Circulantes					
Otros Activos no Circulantes					
<b>Total de Activos No Circulantes</b>	<b>\$ 32,988,746.68</b>	<b>\$ 33,471,257.87</b>	<b>Total de Pasivos No Circulantes</b>		
<b>Total de Activos</b>	<b>\$ 36,829,093.15</b>	<b>\$ 37,736,092.92</b>	<b>Total de Pasivo</b>		
			<b>Hacienda Pública/Patrimonio</b>		
			<b>Hacienda Pública/Patrimonio Contribuido</b>		
			Aportaciones	\$ 23,785,411.43	\$ 23,785,411.43
			Donaciones de Capital		
			Actualización de la Hacienda Pública/Patrimonio		
			<b>Hacienda Pública/Patrimonio Generado</b>		
			Resultados del Ejercicio (Ahorro/ Desahorro)	-\$ 1,053,781.71	-\$ 2,364,498.27
			Resultados de Ejercicios Anteriores	\$ 13,936,436.27	\$ 16,307,442.04
			Revalúos		
			Reservas		
			Rectificaciones de Resultados de Ejercicios Anteriores		
			<b>Exceso o Insuficiencia en la Actualización de la Hacienda Pública/Patrimonio</b>		
			Resultado por Posición Monetaria		
			Resultado por Tenencia de Activos no Monetarios		
			<b>Total Hacienda Pública/Patrimonio</b>	<b>\$ 36,668,065.99</b>	<b>\$ 37,728,355.20</b>
			<b>Total de Pasivo y Hacienda Pública/Patrimonio</b>	<b>\$ 36,829,093.15</b>	<b>\$ 37,736,092.92</b>

Ing. Carlos Enrique Ramírez Escamilla  
RECTOR

L.C.P. Shajala Muriel Villarreal  
DIRECTOR DE ADMINISTRACIÓN Y FINANZAS



TRIMESTRE: TERCER DE 2015

	<u>sep-15</u>	<u>dic-14</u>
<b>INGRESOS Y OTROS BENEFICIOS</b>		
<b>Ingresos de la Gestión:</b>		
Impuestos		
Cuotas y Aportaciones de Seguridad Social		
Contribuciones de Mejoras		
Derechos		
Productos de Tipo Corriente <sup>1</sup>		
Aprovechamientos de Tipo Corriente		
Ingresos por Venta de Bienes y Servicios	\$ 3,029,848.89	255,047.37
Ingresos no Comprendidos en las Fracciones de la Ley de Ingresos Causados en Ejercicios Fiscales Anteriores Pendientes de Liquidación o Pago		
<b>Participaciones, Aportaciones, Transferencias, Asignaciones, Subsidios y Otras Ayudas</b>		
Participaciones y Aportaciones		
Transferencia, Asignaciones, Subsidios y Otras Ayudas	\$ 13,939,716.50	2,082,380.00
<b>Otros Ingresos y Beneficios</b>		
Ingresos Financieros		
Incremento por Variación de Inventarios		
Disminución del Exceso de Estimaciones por Pérdida o Deterioro u Obsolescencia		
Disminución del Exceso de Provisiones		
Otros Ingresos y Beneficios Varios	\$ 54,304.61	9,882.96
	\$ -	
<b>Total de Ingresos y Otros Beneficios</b>	<b>\$ 17,023,870.00</b>	<b>2,347,310.33</b>
<b>GASTOS Y OTRAS PÉRDIDAS</b>		
<b>Gastos de Funcionamiento</b>		
Servicios Personales	\$ 11,190,315.24	2,812,635.35
Materiales y Suministros	\$ 1,346,291.40	273,266.19
Servicios Generales	\$ 2,961,556.89	715,077.33
<b>Transferencia, Asignaciones, Subsidios y Otras Ayudas</b>		
Transferencias Internas y Asignaciones al Sector Público	\$ 8,700.00	8,272.72
Transferencias al Resto del Sector Público		
Subsidios y Subvenciones		
Ayudas Sociales		
Pensiones y Jubilaciones		
Transferencias a Fidelcomisos, Mandatos y Contratos Análogos		
Transferencias a la Seguridad Social		
Donativos		
Transferencias al Exterior		
<b>Participaciones y Aportaciones</b>		
Participaciones		
Aportaciones		
Convenios		
<b>Intereses, Comisiones y Otros Gastos de la Deuda Pública</b>		
Intereses de la Deuda Pública		
Comisiones de la Deuda Pública		
Gastos de la Deuda Pública		
Costo por Coberturas		
Apoyos Financieros		
<b>Otros Gastos y Pérdidas Extraordinarias</b>		
Estimaciones, Depreciaciones, Deterioros, Obsolescencia y Amortizaciones	\$ 2,570,765.07	
Provisiones		
Disminución de Inventarios		
Aumento por Insuficiencia de Estimaciones por Pérdida o Deterioro y Obsolescencia		
Aumento por Insuficiencia de Provisiones		
Otros Gastos	\$ 23.11	7.55
<b>Inversión Pública</b>		
Inversión Pública no Capitalizable		
<b>Total de Gastos y Otras Pérdidas</b>	<b>\$ 18,077,651.71</b>	<b>3,809,259.14</b>
<b>Resultados del Ejercicio (Ahorro/Desahorro)</b>	<b>-\$ 1,053,781.71 -</b>	<b>1,461,948.81</b>

<sup>1</sup> No se Incluyen: Utilidades e Intereses. Por regla de presentación se revelan como Ingresos Financieros.



Sistema Estatal de Evaluación  
Flujo de Efectivo  
Universidad Tecnológica de San Luis Río Colorado  
enero a septiembre de 2015  
(PESOS)


ETCA-I-01-B

TRIMESTRE: TERCER DE 2015


Concepto	<u>sep-15</u>	<u>dic-14</u>
<b>Flujos de Efectivo de las Actividades de Operación</b>		
<b>Origen</b>		
Impuestos		
Cuotas y Aportaciones de Seguridad Social		
Contribuciones de mejoras		
Derechos		
Productos de Tipo Corriente		
Aprovechamientos de Tipo Corriente		
Ingresos por Venta de Bienes y Servicios	3,084,153.50	2,547,041.20
Ingresos no Comprendidos en las Fracciones de la Ley de Ingresos Causados en Ejercicios Fiscales Anteriores Pendientes de Liquidación o Pago		
Participaciones y Aportaciones		
Transferencias, Asignaciones y Subsidios y Otras Ayudas	13,939,716.50	20,543,814.00
Otros Orígenes de Operación		
<b>Aplicación</b>		
Servicios Personales	11,190,315.24	14,224,402.92
Materiales y Suministros	1,346,291.40	1,146,896.73
Servicios Generales	2,961,556.89	3,925,088.84
Transferencias Internas y Asignaciones al Sector Público	8,700.00	53,444.72
Transferencias al resto del Sector Público		
Subsidios y Subvenciones		
Ayudas Sociales		
Pensiones y Jubilaciones		
Transferencias a Fideicomisos, Mandatos y Contratos Análogos		
Transferencias a la Seguridad Social		
Donativos		
Transferencias al Exterior		
Participaciones		
Variación en Deudores Diversos	119,580.92 -	320,124.59
Variación en Acreedores Diversos	153,289.44 -	339,944.98
Aportaciones		
Convenios		
Otras Aplicaciones de Operación	23.11	-
<b>Flujos Netos de Efectivo por Actividades de Operación</b>		
<b>Flujos de Efectivo de las Actividades de Inversión</b>		
<b>Origen</b>		
Bienes Inmuebles, Infraestructura y Construcciones en Proceso	343,307.80	
Bienes Muebles	1,670,754.41	6,142,842.89
Otros Orígenes de Inversión		
<b>Aplicación</b>		
Bienes Inmuebles, Infraestructura y Construcciones en Proceso		
Bienes Muebles		
Otras Aplicaciones de Inversión		
<b>Flujos Netos de Efectivo por Actividades de Inversión</b>		
<b>Flujo de Efectivo de las Actividades de Financiamiento</b>		
<b>Origen</b>		
Endeudamiento Neto		
Interno		
Externo		
Otros Orígenes de Financiamiento		
<b>Aplicación</b>		
Servicios de la Deuda		
Interno		
Externo		
Otras Aplicaciones de Financiamiento		
<b>Flujos netos de Efectivo por Actividades de Financiamiento</b>		

<b>Incremento/Disminución Neta en el Efectivo y Equivalentes al Efectivo</b>	<b>- 224,208.49 -</b>	<b>3,061,890.47</b>
<b>Efectivo y Equivalentes al Efectivo al Inicio del Ejercicio</b>	<b>3,854,821.35</b>	<b>6,916,711.82</b>
<b>Efectivo y Equivalentes al Efectivo al Final del Ejercicio</b>	<b>3,630,612.86</b>	<b>3,854,821.35</b>
	3,631,557.97	
	-945.11	

Nota: Al realizar los informes Trimestrales surgió un error de sistema por la cantidad de \$945.11 se esta trabajando en dicha información para realizar las correcciones pertinentes.



Ing. Carlos Enrique Ramírez Escamilla  
RECTOR



L.C.P. Shajalpa Murrieta Villarreal  
DIRECTOR DE ADMINISTRACIÓN Y FINANZAS



Concepto	Hacienda Pública / Patrimonio Contribuido	Hacienda Pública / Patrimonio Generado de Ejercicio Anteriores	Hacienda Pública / Patrimonio Generado del Ejercicio	Ajustes por Cambios de Valor	Total
Rectificaciones de Resultados de Ejercicios Anteriores					
Patrimonio Neto Inicial Ajustado del Ejercicio					
Aportaciones					
Donaciones de Capital					
Actualización de la Hacienda Pública/Patrimonio					
Variaciones de la Hacienda Pública / Patrimonio Neto del Ejercicio					
Resultados del Ejercicio (Ahorro/Desahorro)					
Resultados de Ejercicios Anteriores					
Revalúos					
Reservas					
Hacienda Pública / Patrimonio Neto Final del Ejercicio 2014	23,785,411.43	13,936,436.27	- 1,053,781.71		36,668,065.99
Cambios en la Hacienda Pública / Patrimonio Neto del Ejercicio marzo 2015					
Aportaciones					
Donaciones de Capital					
Actualización de la Hacienda Pública/Patrimonio					
Variaciones de la Hacienda Pública / Patrimonio Neto del Ejercicio					
Resultados del Ejercicio (Ahorro/Desahorro)			- 1,053,781.71		
Resultados de Ejercicios Anteriores		13,936,436.27			
Revalúos					
Reservas					
Saldo Neto en la Hacienda Pública / Patrimonio 20XN					

Nota: Derivado del dictamen a los Estados Financieros y por recomendaciones del auditor interno, se modificó el resultado de ejercicios anteriores. Ya que las depreciaciones se habían afectado a un solo ejercicio, corrigiendo lo anterior afectándose lo correspondiente a cada ejercicio que se trata.

Ing. Carlos Enrique Ramírez Escamilla  
RECTOR

L.C.P. Shejaira Myrrieta Villarreal  
DIRECTOR DE ADMINISTRACIÓN Y FINANZAS

	<u>Origen</u> (2015 - 2014-1)	<u>Aplicación</u>
<b>Activo</b>		
<b>Activo Circulante</b>		+
Efectivo y Equivalentes		907,656.56
Derechos a Recibir Efectivo o Equivalentes	37,568.14	
Derechos a Recibir Bienes o Servicios		
Inventario		
Almacenes		
Estimación por Pérdida o Deterioro de Activos Circulantes		
Otros Activos Circulantes		
<b>Activo No Circulante</b>		
Inversiones Financieras a Largo Plazo		
Derechos a Recibir Efectivo o Equivalentes a Largo Plazo		
Bienes Inmuebles, Infraestructura y Construcciones en Proceso		239,119.50
Bienes Muebles		93,700.00
Activos Intangibles		
Depreciación, Deterioro y Amortización Acumulada de Bienes	227,484.25	
Activos Diferidos		
Estimación por Pérdida o Deterioro de Activos no Circulantes		
Otros Activos no Circulantes		
<b>Pasivo</b>		
<b>Pasivo Circulante</b>	(2015 - 2014-1)	
Cuentas por Pagar a Corto Plazo	37,065.98	-
Documentos por Pagar a Corto Plazo		
Porción a Corto Plazo de la Deuda Pública a Largo Plazo		
Títulos y Valores a Corto Plazo		
Pasivos Diferidos a Corto Plazo		
Fondos y Bienes de Terceros en Garantía y/o Administración a Corto Plazo		
Provisiones a Corto Plazo		
Otros Pasivos a Corto Plazo		63,223.25
<b>Pasivo No Circulante</b>		
Cuentas por Pagar a Largo Plazo		
Documentos por Pagar a Largo Plazo		
Deuda Pública a Largo Plazo		
Pasivos Diferidos a Largo Plazo		
Fondos y Bienes de Terceros en Garantía y/o en Administración a Largo Plazo		
Provisiones a Largo Plazo		
<b>HACIENDA PUBLICA/PATRIMONIO</b>	(2015-1 - 2015)	
<b>Hacienda Pública/Patrimonio Contribuido</b>	+	-
Aportaciones		
Donaciones de Capital		
Actualización de la Hacienda Pública/Patrimonio		
<b>Hacienda Pública/Patrimonio Generado</b>		
Resultados del Ejercicio (Ahorro/ Desahorro)		1,053,781.71
Resultados de Ejercicios Anteriores	13,936,436.27	
Revalúos		
Reservas		
Rectificaciones de Resultados de Ejercicios Anteriores		
<b>Excesos o Insuficiencia en la Actualización de la Hacienda Pública/Patrimonio</b>		
Resultado por Posición Monetaria		
Resultado por Tenencia de Activos no Monetarios		





Sistema Estatal de Evaluación  
Informe sobre Pasivos Contingentes  
Universidad Tecnológica de San Luis Río Colorado  
al 30 de septiembre de 2015  
(PESOS)

ETCA-I-04

TRIMESTRE: TERCER DEL 2015

A Corto Plazo

**NO APLICA**

A Mediano Plazo

**INFORME SOBRE PASIVOS CONTINGENTES:** Informar las obligaciones que tienen su origen en hechos específicos e independientes del pasado que en el futuro pueden ocurrir o no, y de acuerdo con lo que acontezca, desaparecen o se convierten en pasivos reales por ejemplo, juicios, garantías, avales, costos de planes de pensiones, jubilaciones, etc.

A Largo Plazo

  
Ing. Carlos Enrique Ramírez Escamilla  
RECTOR

  
L.C.P. Shajaira Murréta Villarreal  
DIRECTOR DE ADMINISTRACIÓN Y FINANZAS



SISTEMA ESTATAL DE EVALUACIÓN  
NOTAS A LOS ESTADOS FINANCIEROS  
UNIVERSIDAD TECNOLÓGICA DE SAN LUIS RÍO COLORADO  
AL 30 DE SEPTIEMBRE DEL 2015

TRIMESTRE: TERCER 2015

NOTAS A LOS ESTADOS FINANCIEROS

Con el propósito de dar cumplimiento a los artículos 46 y 49 de la Ley General de Contabilidad Gubernamental, los entes públicos deberán acompañar notas a los estados financieros cuyos rubros así lo requieran teniendo presente los postulados de revelación suficiente e importancia relativa con la finalidad, que la información sea de mayor utilidad para los usuarios

NOTAS DE DESGLOSE

A) Estado de Situación Financiera

ACTIVO

1.-Efectivo y Equivalentes

El siguiente rubro se integra de la información contable a septiembre 2015. El saldo que refleja la cuenta de Efectivo y Equivalente corresponde a los siguientes conceptos.

NOMBRE DE LA CUENTA	CONCEPTO	DICIEMBRE 2014	SEPTIEMBRE 2015
Fondo Fijo de Caja		\$ 5,021.33	\$ 6,121.33
<b>Bancos/Tesorería:</b>			
Banamex MN 7001/0073586	Ingresos Propios	\$ 311,843.10	\$ 141,518.94
Banamex MN 7937939542	Recursos Federales (PROMEP)	\$ 61,214.67	\$ 0.00
Banamex MN 5584265506000092	Tarjeta Ejecutiva		\$ 0.00
Banamex MN 7000/7885030 Gto. Operación	Gastos de Operación Recursos Federales y Estatales	\$ 173,843.21	\$ 610,782.66
Banamex MN 7001/563117 S Y S	Sueldos y Salarios Recursos Federales y Estatales	\$ 81,000.32	\$ 9,038.67
Banamex MN 7873123036	Cta. de Inversión	\$ 1,296,525.80	\$ 2,782,295.37
Banamex MN 70028295535	Cta. de Inversión	\$ 0.00	\$ 0.00
Banamex MN 7873125304	Cta. de Inversión	\$ 0.00	\$ 0.00
Banamex 7003/5701328 PROMEP	Recursos Federales (PROMEP)	\$ 0.00	\$ 0.00
Banamex MN 7005/2944595 ING. PROP (CURSOS)	Ingresos Propios	\$ 60,666.00	\$ 12,962.00
Banamex MN 7006/2197798 Pagos Referenciados	Ingresos Propios	\$ 584,990.00	\$ 68,839.00
Banamex MN 7007/1574588 PROFOCIE	Recurso Federal (PROFOCIE)	\$ 1,104,116.85	\$ 0.00
Banamex MN 7006/2420063 FAC	RECURSO FEDERAL (FAC)	\$ 165,444.69	
Banamex MN 7007/1137943 PROEXOES	RECURSO FEDERAL (PROEXOES)	\$ 150.00	

**SISTEMA ESTATAL DE EVALUACIÓN  
NOTAS A LOS ESTADOS FINANCIEROS  
UNIVERSIDAD TECNOLÓGICA DE SAN LUIS RÍO COLORADO  
AL 30 DE SEPTIEMBRE DEL 2015**

**TRIMESTRE: TERCER 2015**

Banamex MN 7007/2218927 PRODEP	RECURSO FEDERAL (PRODEP)	\$ 10,005.38	
Total de Efectivo e Inversiones		\$ 3,854,821.35	\$ 3,631,557.97

**2.- Derechos a recibir efectivo y equivalentes y bienes o servicios a recibir**

Derechos a recibir efectivo y equivalentes

CONCEPTO	DIC 2014	SEP 2015
Deudores Diversos por Cobrar a Corto Plazo	67,062.26	203,514.26
Contribuciones por recuperar a Corto Plazo		2,133.01

**3.-Bienes Disponibles para su Transformación o Consumo (inventarios)**

NO APLICA PARA ESTE ORGANISMO

**4.- Inversiones Financieras**

NO APLICA PARA ESTE ORGANISMO

**5.- Bienes Muebles, Inmuebles e intangibles**

CONCEPTO	DICIEMBRE 2014	SEPT 2015
Bienes Informáticos	636,765.45	284,821.65
Equipos de Administración		77,330.69
Mobiliario y equipo para escuelas, laboratorios y talleres	12,465,301.37	874,254.87
Automóviles y Camiones	1,981,500.00	417,247.20
Maquinaria, Otros Equipos y Herramientas	110,931.54	
Software	293,378.82	17,100.00
(-) Depreciaciones Acumuladas	15,194,498.36	8,602,093.66

SISTEMA ESTATAL DE EVALUACIÓN  
NOTAS A LOS ESTADOS FINANCIEROS  
UNIVERSIDAD TECNOLÓGICA DE SAN LUIS RIO COLORADO  
AL 30 DE SEPTIEMBRE DEL 2015

TRIMESTRE: TERCER 2015

Se han contratado pólizas de seguros para los siguientes Activos.

NUMERO	AUTO	SERIE	COMPAÑIA	NO. DE PÓLIZA	VIGENCIA		STATUS
					INICIAL	TERMINA	
01	TOYOTA HIGHLANDER	5TDZK3EH6CS059864	HDI Seguros	7-113400	18/04/2015	18/04/2016	POLIZA RENOVADA
02	NISSAN URVAN 15 PAS	JN1AE56S2CX016470	MAPFRE	4011500272163	02/06/2015	02/06/2016	POLIZA RENOVADA
03	NISSAN PICK UPS	3N6DD23T6CK029893	HDI Seguros	7-126747	28/03/2015	28/03/2016	POLIZA RENOVADA
04	TOYOTA HIACER	JTFSX23P4D6129765	HDI Seguros	7-117515	28/08/2014	28/08/2015	POLIZA RENOVADA
05	TOYOTA HIGHLANDER	5TDZK3EH1CS083747	HDI Seguros	4011500393595	22/08/2015	22/08/2016	POLIZA RENOVADA
06	NISSAN TSURU	3N1EB31S7EK306196	HDI Seguros	7-127413	17/04/2015	17/04/2016	POLIZA CANCELADA POR BAJA
07	CAMION BLUE BIRD	1BAKCKA26F236673	HDI Seguros	7-125001	16/01/2015	16/01/2016	POLIZA RENOVADA
08	NISSAN SENTRA	3N1AB7ADXGL624820	AXXA	110264512900	29/09/2015	29/09/2016	POLIZA RENOVADA

Pasivo

1.-Cuentas y Documentos por Pagar.

Es la provisión de los impuestos sobre la renta y obligaciones consolidadas que se conforman por los importes retenidos al personal directivo, administrativo y docente por las remuneraciones por un trabajo personal subordinado previsto en el Título IV, Capítulo I, Artículo 110, Fracción I, de la Ley del Impuesto Sobre la Renta, así como por el importes retenidos a personas físicas independientes.

CONCEPTO	DICIEMBRE 2014	SEPTIEMBRE 2015
Retenciones y Contribuciones por pagar	0.00	152,162.70
Otros Pasivos a Corto Plazo	7,737.72	8,864.46



ETCA-I-05

SISTEMA ESTATAL DE EVALUACIÓN  
NOTAS A LOS ESTADOS FINANCIEROS  
UNIVERSIDAD TECNOLÓGICA DE SAN LUIS RÍO COLORADO  
AL 30 DE SEPTIEMBRE DEL 2015

TRIMESTRE: TERCER 2015

**B) Estado de Actividades****Ingresos de Gestión****1.- Ingresos**

RECURSOS	DICIEMBRE 2014	SEPT 2015
Ingresos Federales	13,293,661.00	9,817,996.00
Ingresos Estatales	4,571,250.00	4,121,720.50
Ingresos Propios	2,547,041.20	3,084,153.50

NOTA: El subsidio del mes de enero del Estatal por la cantidad de \$423,750.00 corresponde al mes de diciembre del 2014.

**2.- Otros Ingresos**

Son los Ingresos Financieros por Intereses Ganados y el rubro es el siguiente:

INGRESOS FINANCIEROS	DICIEMBRE 2014	SEPTIEMBRE 2015
Intereses Ganados	42,678.57	54,304.61

**Gastos y Otras Pérdidas:**

Nota: el saldo que arroja esta cuenta son los gastos financieros.

**C) Estado de Flujo de Efectivo****1.- Efectivo y equivalentes**

El análisis de los saldos inicial y final que figuran en la última parte del Estado de Flujo de Efectivo en la cuenta de efectivo y equivalentes es como sigue:

FLUJO DE EFECTIVO	DICIEMBRE 2014	JUNIO 2015
Efectivo y equivalentes	3,854,821.35	3,631,557.97

**SISTEMA ESTATAL DE EVALUACIÓN  
NOTAS A LOS ESTADOS FINANCIEROS  
UNIVERSIDAD TECNOLÓGICA DE SAN LUIS RÍO COLORADO  
AL 30 DE SEPTIEMBRE DEL 2015**

**TRIMESTRE: TERCER 2015**

## **NOTAS DE GESTIÓN ADMINISTRATIVA**

### **HISTORIA**

El Subsistema de Universidades Tecnológicas, es educación pública dependiente de la SEP, específicamente de la Subsecretaría de Educación Superior a través de la Coordinación de Universidades Tecnológicas y fue creado en 1991, con la finalidad de ampliar y diversificar la oferta educativa tecnológica superior en México, basándose en un modelo académico de Francia, y en la Clasificación Internacional Normalizada de la Educación, para ofrecer al sector productivo Técnicos Superiores con mayor preparación académica y con un perfil más orientado a la práctica que la teoría, que cubra y fortalezca el eslabón entre el nivel directivo y el operativo dentro de las industrias y empresas, a partir de 2009 se ofrece educación con obtención de dos grados, Técnico Superior Universitario (2 años) e Ingeniero (1 año 8 Meses adicional).

Actualmente están 78 universidades tecnológicas distribuidas en 28 estados de la república, encontrándose 6 en el estado de Sonora, Hermosillo, Nogales, Obregón, Etchojoa, Puerto Peñasco y San Luis Río Colorado.

La Universidad Tecnológica de San Luis Río Colorado tiene como objetivo formar profesionales del nivel de Técnico Superior Universitario con una duración de dos años, así mismo ofrece la oportunidad de continuar sus estudios de ingeniería con una duración de 1 año 8 meses.

El tiempo de estudios se basa en un 70% de tiempo en prácticas de laboratorios/talleres o en empresas y un 30% en teoría, incluyendo 80% de asignaturas comunes en todo el subsistema y el 20% de las restantes, son acordes con las necesidades del sector productivo de la región, asegurándose de que la educación que se imparta, sea integral, para hacer posible el desarrollo de las aptitudes y capacidades de los alumnos, facilitando con esto su auto comprensión y ubicación sociocultural. Con dicha distribución del tiempo de estudio los Técnicos Superiores Universitarios que egresen tendrán las características de "Ser", "Saber" y "Saber hacer".

Desde el primero hasta el quinto cuatrimestre, los alumnos combinan en el aula, los talleres, y los laboratorios con actividades relacionadas con el sector empresarial, como las visitas de inducción, las visitas específicas y las estadías profesionales, con las que culmina el sexto cuatrimestre. Es aquí cuando los estudiantes se integran a los núcleos productivos, donde desarrollan proyectos supervisados tanto por la Universidad como por las empresas.

El Técnico Superior Universitario podrá combinar la formación básica de la Educación Superior en sus grados concurrentes, con funciones de gestión productiva, comercial, fiscal, administrativa y supervisión dentro de su nivel de competencia.

SISTEMA ESTATAL DE EVALUACIÓN  
NOTAS A LOS ESTADOS FINANCIEROS  
UNIVERSIDAD TECNOLÓGICA DE SAN LUIS RÍO COLORADO  
AL 30 DE SEPTIEMBRE DEL 2015

TRIMESTRE: TERCER 2015

A. Aspectos Cualitativos

**Sección 1. Descripción Institucional.**

1. Carreras que ofrece:

TSU en Mecatrónica Área de Automatización (modalidad bilingüe)  
TSU en Mantenimiento Área Industrial  
TSU en Procesos Alimentarios  
TSU en Tecnologías de la Información y Comunicación  
TSU en Desarrollo de Negocios Área de Mercadotecnia  
TSU en Operaciones Comerciales Internacionales Área Clasificación Arancelaria y Despacho Aduanero (modalidad bilingüe)  
Ing. Mecatrónica  
Ing. en Procesos Bioalimentarios  
Ing. en Electromecánica Industrial  
Ing. en Tecnologías de la Información y Comunicación  
Ing. en Desarrollo e Innovación Empresarial

2. Misión, visión y valores.

**Misión Institucional**

La Universidad Tecnológica de San Luis Río Colorado, es una institución educativa de nivel superior que forma integralmente personas con calidad profesional, contribuyendo con desarrollo social, tecnológico y económico de la región y del país, ofreciendo un modelo educativo innovador y pertinente de éxito, que propicia el desarrollo del capital humano, con habilidades intelectuales y morales que permite la vinculación con el sector productivo.

**Visión Institucional**

Ser la institución educativa con mayor crecimiento sostenido en el noroeste del país, debido a la vigencia y actualización de sus planes y programas, satisfaciendo plenamente las necesidades de los sectores productivos, a través de un sistema de vinculación permanente.  
Lograr el reconocimiento como la universidad de mayor impacto en región e identificada como una institución de educación superior innovadora, competitiva, comprometida con el desarrollo social y el cuidado y protección del medio ambiente, alcanzando con ello ser la primera opción tanto para

**SISTEMA ESTATAL DE EVALUACIÓN  
NOTAS A LOS ESTADOS FINANCIEROS  
UNIVERSIDAD TECNOLÓGICA DE SAN LUIS RÍO COLORADO  
AL 30 DE SEPTIEMBRE DEL 2015**

**TRIMESTRE: TERCER 2015**

realizar estudios de nivel superior, como para proveer el personal técnico y profesional competente solicitado por las empresas regionales.

**Valores hacia el ser humano**

- Solidaridad
- Superación
- Compromiso institucional
- Ética
- Comunicación
- Ética
- Comunicación efectiva
- Calidad
- Trabajo en equipo
- Liderazgo
- Responsabilidad
- Respeto

**Valores hacia la sociedad**

- Transparencia
- Espíritu de servicios
- Compromiso con la comunidad
- Cuidado del medio ambiente
- Rendición de cuentas

**Objetivo Social:**

Brindar una educación de excelencia académica, buscando de manera permanente la formación de los estudiantes en las áreas del Saber, Saber Hacer y Saber Ser, logrando con ello personas aptas y competentes, no solo en áreas profesionales, sino también las humanas, que permitan la rápida inclusión de los egresados al campo laboral.

**Objetivos Institucionales**

**Objetivo No.1.**

Llevar a cabo acciones que fortalezcan los sistemas de vinculación vigentes, que aseguren la pertinencia y actualización de los planes de estudio con base en competencias profesionales, que permitan la rápida inclusión de los egresados al campo laboral.

**Objetivo No.2.**



**SISTEMA ESTATAL DE EVALUACIÓN  
NOTAS A LOS ESTADOS FINANCIEROS  
UNIVERSIDAD TECNOLÓGICA DE SAN LUIS RÍO COLORADO  
AL 30 DE SEPTIEMBRE DEL 2015**

**TRIMESTRE: TERCER 2015**

Brindar una educación de excelencia académica, buscando de manera permanente la formación de los estudiantes en las áreas del Saber, Saber Hacer y Saber Ser, logrando con ello personas aptas y competentes, no solo en áreas profesionales, sino también las humanas.

**Objetivo No. 3.**

Promover esquemas de desarrollo Personal y profesional para directivos, docentes y personal de apoyo a la educación, involucrando la participación social para darle pertinencia a los resultados educativos.

**Objetivo No. 4.**

Fomentar las actividades culturales, deportivas, recreativas y humanas en la comunidad universitaria, que contribuyan en la formación integral de los estudiantes.

**Objetivo No. 5.**

Desarrollar en los alumnos el sentido de responsabilidad y la urgente toma de conciencia sobre la necesidad de prestar atención a los problemas del medio ambiente, para asegurar que se adopten medidas adecuadas para su conservación y preservación.

**BASES DE PREPARACIÓN DE ESTADOS FINANCIEROS**

Los Estados Financieros y la información emanada de la contabilidad se sujeta a criterios de utilidad, confiabilidad, relevancia, comprensibilidad y de comparación, así como a otros atributos asociados a cada uno de ellos, como oportunidad, veracidad, representatividad, objetividad, suficiencia, posibilidad de predicción e importancia relativa, con el fin de alcanzar la modernización y armonización que la Ley General de Contabilidad Gubernamental determina.

Los registros se efectúan considerando la base acumulativa para la integración de la información presupuestaria y contable. La contabilización de las transacciones de gastos se lleva a cabo conforme a la fecha de su realización y la del ingreso se registra cuando existe jurídicamente el derecho de cobro.

El sistema facilita el reconocimiento de las operaciones de ingresos, gastos, activos, pasivos y patrimonio.

Los Estados Financieros están apegados a la Ley General de Contabilidad Gubernamental y al Manual de Contabilidad Gubernamental.

**Responsabilidad Sobre la Presentación Razonable de la Información Contable**

"Bajo protesta de decir verdad declaramos que los Estados Financieros y sus notas, son razonablemente correctos y son responsabilidad del emisor".

  
Ing. Carlos Enrique Ramírez Escamilla  
Rector

  
L.C.P. Shajaira Murrleta Villarreal  
Director de Administración Y Finanzas

Concepto	Saldo Inicial 1	Cargos del Periodo 2	Abonos del Periodo 3	Saldo Final 4 (1+2-3)	Variación del Periodo (4-1)
<b>ACTIVO</b>					
<b>Activo Circulante</b>					
Efectivo y Equivalentes	3,854,821.35	63,448,673.77	63,671,937.15	3,631,557.97	- 223,263.38
Derechos a Recibir Efectivo o Equivalentes	67,062.26	17,513,048.22	17,376,596.22	203,514.26	136,452.00
Derechos a Recibir Bienes o Servicios	342,951.44	73,900.12	411,577.32	5,274.24	- 337,677.20
Inventarios					
Almacenes					
Estimación por Pérdida o Deterioro de Activos Circulantes					
Otros Activos Circulantes					
<b>Activo No Circulante</b>					
Inversiones Financieras a Largo Plazo					
Derechos a Recibir Efectivo o Equivalentes a Largo Plazo					
Bienes Inmuebles, Infraestructura y Construcciones en Proceso	24,088,900.95	343,307.80	-	24,432,208.75	343,307.80
Bienes Muebles	15,194,498.36	1,807,154.41	153,500.00	16,848,152.77	1,653,654.41
Activos Intangibles	293,378.82	17,100.00	-	310,478.82	17,100.00
Depreciación, Deterioro y Amortización Acumulada de Bienes	- 6,105,520.26	74,191.67	2,570,765.07	- 8,602,093.66	- 2,496,573.40
Activos Diferidos					
Estimación por Pérdida o Deterioro de Activos no Circulantes					
Otros Activos no Circulantes					

Ing. Carlos Enrique Ramírez Escamilla  
RECTOR

L.C.P. Shajaira Marieta Villarreal  
DIRECTOR DE ADMINISTRACIÓN Y FINANZAS



Sistema Estatal de Evaluación  
Estado Analítico de la Deuda y Otros Pasivos  
Universidad Tecnológica de San Luis Río Colorado  
al 30 de septiembre de 2015

ETCA-I-07

(PESOS)

TRIMESTRE: TERCER DE 2015

DENOMINACIÓN DE LAS DEUDAS	MONEDA DE CONTRATACIÓN	INSTITUCIÓN O PAÍS ACREEDOR	SALDO INICIAL DEL PERIODO	SALDO FINAL DEL PERIODO
<b>DEUDA PÚBLICA</b>				
<b>Corto Plazo</b>				
<b>Deuda Interna</b>				
Instituciones de Crédito				
Títulos y Valores				
Arrendamientos Financieros				
<b>Deuda Externa</b>				
Organismos Financieros Internacionales				
Deuda Bilateral				
Títulos y Valores				
Arrendamientos Financieros				
<i>Subtotal Corto Plazo</i>				
<b>Largo Plazo</b>				
<b>Deuda Interna</b>				
Instituciones de Crédito				
Títulos y Valores				
Arrendamientos Financieros				
<b>Deuda Externa</b>				
Organismos Financieros Internacionales				
Deuda Bilateral				
Títulos y Valores				
Arrendamientos Financieros				
<i>Subtotal Largo Plazo</i>				
Otros Pasivos	7,737.72	17,596,295.31	17,749,584.75	161,027.16
<b>Total Deuda y Otros Pasivos</b>				

NOTA: el saldo de la cuenta de otros pasivos lo forman las Retenciones y contribuciones por pagar a corto plazo y la cuenta de otros pasivos a corto plazo.

Ing. Carlos Enrique Ramírez Escamilla  
RECTOR

L.C.P. Shajaira Muñieta Villarreal  
DIRECTOR DE ADMINISTRACIÓN Y FINANZAS



TRIMESTRE: TERCER DE 2015

Rubros de los Ingresos	Ingresos Estimado Original Anual (1)	Ampliaciones y Reducciones (+ ó -) (2)	Ingresos Modificado Anual (3= 1 +2)	Ingresos Devengado Anual (4)	Ingresos Recaudado Anual (5)	Ingresos Devengado Trimestral (6)	Ingresos Recaudado Trimestral (7)	Variación Vs Original (8= 5 - 1)	% de Avance Anual (9= 5/1)
<b>Saldo Inicial Caja y Bancos</b>	\$3,854,821.35								
1 Impuestos									
2 Cuotas y Aportaciones de Seguridad Social									
3 Contribuciones de Mejoras									
4 Derechos									
5 Productos Corriente									
6 Aprovechamientos									
7 Ingresos por Ventas de Bienes y Servicios	2,788,698.00		2,788,698.00	2,696,598.00	3,084,153.50	1,148,864.00	983,321.65	295,455.50	-11%
8 Participaciones y Aportaciones									
9 Transferencias, Asignaciones, Subsidios y Otras Ayudas FEDERALES	13,293,661.00		13,293,661.00	9,817,996.00	9,817,996.00	1,234,653.00	1,455,611.07	3,475,665.00	26%
10 Transferencias, Asignaciones, Subsidios y Otras Ayudas ESTATALES	4,938,612.00		4,938,612.00	3,703,959.00	4,121,720.50	2,866,666.00	2,866,666.00	816,891.50	17%
<b>Total</b>	<b>21,020,971.00</b>		<b>21,020,971.00</b>	<b>16,218,553.00</b>	<b>17,023,870.00</b>	<b>5,250,183.00</b>	<b>5,305,598.72</b>	<b>3,997,101.00</b>	
Ingresos Excedentes 1									

NOTA: El subsidio Estatal que se recibió el mes de ~~enero~~ ~~por~~ la cantidad de \$423,750.00 corresponde al mes de diciembre del 2014, por lo tanto la variación original es de \$1,240,641.50

Ing. Carlos Enrique Ramírez Escamilla

RECTOR

L.C.P. Sijalra Muñoz Villarreal

DIRECTOR DE ADMINISTRACIÓN Y FINANZAS



Sistema Estatal de Evaluación  
Conciliación entre los Ingresos Presupuestarios y Contables  
Universidad Tecnológica de San Luis Río Colorado  
al 30 de septiembre de 2015  
(PESOS)

ETCA-II-08-A

TRIMESTRE: TERCER DE 2015

<b>1. Ingresos Presupuestarios</b>		\$	<b>16,218,553.00</b>
<b>(MAS)</b>			
<b>2. Ingresos contables no presupuestarios</b>		\$	<b>805,317.00</b>
Incremento por variación de inventarios	0.00		
Disminución del exceso de estimaciones por pérdida o deterioro u obsolescencia	0.00		
Disminución del exceso de provisiones	0.00		
Otros Ingresos y beneficios varios	0.00		
<b>Otros Ingresos contables no presupuestarios</b>	\$	<b>805,317.00</b>	
<b>(MENOS)</b>			
<b>3. Ingresos presupuestarios no contables</b>			<b>0.00</b>
Productos de capital	0.00		
Aprovechamientos de capital	0.00		
Ingresos derivados de financiamientos	0.00		
<b>Otros Ingresos presupuestarios no contables</b>	0.00		
<b>4. Ingresos Contables (4= 1 + 2 - 3)</b>		\$	<b>17,023,870.00</b>

  
Ing. Carlos Enrique Ramírez Escamilla  
RECTOR

  
L.C.P. Shajaira Murrleta Villarreal  
DIRECTOR DE ADMINISTRACIÓN Y FINANZAS





Sistema Estatal de Evaluación  
Estado Analítico del Ejercicio Presupuesto de Egresos  
Clasificación por Objeto del Gasto (Capítulo y Concepto)  
Universidad Tecnológica de San Luis Río Colorado

ETCA-II-09

Del 1 de julio al 30 de septiembre de 2015  
(PESOS)

TRIMESTRE: TERCER DE 2015

Ejercicio del Presupuesto	Egresos Aprobado Anual (1)	Ampliaciones/ (Reducciones) (2)	Egresos Modificado Anual (3=1+2)	Egresos Devengado Anual (4)	Egresos Pagado Anual (5)	Egresos Devengado Trimestral (6)	Egresos Pagado Trimestral (7)	Subejercicio (8 = 3 - 4)	% Avance Anual (9= 4/3)
Capítulo del Gasto									
1000 Servicios Personales	15,652,426.00		15,652,426.00	11,190,315.00	11,190,315.00	3,862,934.94	3,862,934.94	4,462,111.00	71%
2000 Materiales y Suministros	1,169,865.00		1,169,865.00	1,346,291.40	1,346,291.40	435,869.02	435,869.02	176,406.40	115%
3000 Servicios Generales	5,940,022.00		5,940,022.00	2,961,557.00	2,961,557.00	1,232,650.62	1,232,650.62	2,978,465.00	50%
4000 Transferencias, Asignaciones, Subsidios y Otras Ayudas				8,700.00	8,700.00	-	-	8,700.00	0%
5000 Bienes Muebles, Inmuebles e Intangibles	5,207,506.00		5,207,506.00	1,670,754.41	1,670,754.41	247,459.17	247,459.17	3,536,751.59	32%
6000 Inversión Pública				343,307.80	343,307.80	343,307.80	343,307.80	343,307.80	0%
7000 Inversiones Financieras y Otras Provisiones									
8000 Participaciones y Aportaciones									
9000 Deuda Pública									
<b>Total del Gasto</b>	<b>27,969,839.00</b>		<b>27,969,839.00</b>	<b>17,520,925.61</b>	<b>17,520,925.61</b>	<b>6,122,221.55</b>	<b>6,122,221.55</b>	<b>10,448,913.39</b>	

Ing. Carlos Enrique Ramírez Escamilla  
RECTOR

L.C.P. Shajaira Márquez Villarreal  
DIRECTOR DE ADMINISTRACIÓN Y FINANZAS





**Sistema Estatal de Evaluación  
Estado Analítico del Ejercicio Presupuesto de Egresos  
Por Partida del Gasto  
Universidad Tecnológica de San Luis Rio Colorado  
del 1 de julio al 30 de septiembre de 2015  
(PESOS)**

ETCA-II-09-A

**TRIMESTRE: TERCER DE 2015**

Partida/Descripción	Ejercicio del Presupuesto	Egresos Aprobado Anual (1)	Ampliaciones/Reducciones (2)	Egresos Modificado Anual (3=1+2)	Egresos Devengado Anual (4)	Egresos Pagado Anual (5)	Egresos Devengado Trimestral (6)	Egresos Pagado Trimestral (7)	Subejercicio (8 = 3 - 4)	% Avance Anual (9 = 4/3)
1000	Servicios personales	15,652,426		15,652,426	11,190,315.24	11,190,315.24	3,862,934.94	3,862,934.94	4,462,110.76	35%
1100	Remuneraciones al personal de carácter permanente	8,923,480		8,923,480	6,216,320.83	6,216,320.83	2,272,386.50	2,272,386.50	2,707,159.17	37%
113	Sueldo base al personal permanente	8,923,480		8,923,480	6,216,320.83	6,216,320.83	2,272,386.50	2,272,386.50	2,707,159.17	37%
11301	Sueldos	8,533,194		8,533,194	6,011,196.99	6,011,196.99	2,197,315.33	2,197,315.33	2,521,997.01	37%
11308	Ayuda para despensa	390,286		390,286	205,123.84	205,123.84	75,071.17	75,071.17	185,162.16	37%
1200	Remuneraciones al personal de carácter transitorio	3,479,167		3,479,167	2,966,753.61	2,966,753.61	993,164.52	993,164.52	512,413.39	33%
122	Sueldos base al personal eventual	3,479,167		3,479,167	2,966,753.61	2,966,753.61	993,164.52	993,164.52	512,413.39	33%
12201	Sueldos base al personal eventual	3,479,167		3,479,167	2,966,753.61	2,966,753.61	993,164.52	993,164.52	512,413.39	33%
1300	Remuneraciones adicionales y especiales	1,714,560		1,714,560	551,857.42	551,857.42	113,513.95	113,513.95	1,162,702.58	21%
132	Primas de vacaciones, dominical y gratificación de fin de año	1,714,560		1,714,560	551,857.42	551,857.42	113,513.95	113,513.95	1,162,702.58	21%
13201	Prima vacacional	541,487		541,487	363,605.35	363,605.35	42,567.49	42,567.49	177,881.65	12%
13202	Gratificación por fin de año	1,173,073		1,173,073	188,252.07	188,252.07	70,946.46	70,946.46	984,820.93	38%
1400	Seguridad Social	1,113,102		1,113,102	1,270,074.47	1,270,074.47	412,787.36	412,787.36	156,972.47	33%
141	Aportaciones de seguridad social	1,113,102		1,113,102	1,270,074.47	1,270,074.47	412,787.36	412,787.36	156,972.47	33%
14106	Otras prestaciones de seguridad social	1,113,102		1,113,102	1,270,074.47	1,270,074.47	412,787.36	412,787.36	156,972.47	33%
1500	Otras prestaciones sociales y económicas	422,117		422,117	185,308.91	185,308.91	71,082.61	71,082.61	236,906.09	38%
152	Indemnizaciones									
15201	Indemnizaciones al personal									
154	Prestaciones contractuales	174,973		174,973	67,026.72	67,026.72	22,664.41	22,664.41	107,946.28	34%
15402	Cuotas para material didáctico	174,973		174,973	67,026.72	67,026.72	22,664.41	22,664.41	107,946.28	34%
155	Otras prestaciones sociales y económicas	247,144		247,144	118,282.19	118,282.19	48,418.20	48,418.20	128,861.81	41%
15501	Otras prestaciones	247,144		247,144	118,282.19	118,282.19	48,418.20	48,418.20	128,861.81	41%
<b>Total del Gasto</b>		<b>15,652,426</b>		<b>15,652,426</b>	<b>11,190,315.24</b>	<b>11,190,315.24</b>	<b>3,862,934.94</b>	<b>3,862,934.94</b>	<b>4,462,110.76</b>	

L.C.P. Shejaira Murillo Villarreal  
DIRECTOR DE ADMINISTRACIÓN Y FINANZAS

Ing. Carlos Enrique Ramírez Escamilla  
RECTOR











338	Servicios de vigilancia	335,730	136,724	58,596	199,006	41%
33801	Servicios de vigilancia	335,730	136,724	58,596	199,006	41%
3400	Servicios financieros, bancarios y comerciales	174,651	235,211	126,110	(60,560)	135%
341	Servicios Financieros, bancarios		3,134	285	(3,134)	
34101	Servicios Financieros, bancarios		3,134	285	(3,134)	
344	Seguros de responsabilidad patrimonial y fianzas	167,384	232,077	125,825	(64,693)	135%
34401	Seguros de responsabilidad patrimonial y fianzas	167,384	232,077	125,825	(64,693)	135%
347	Fletes y maniobras	7,267	-	-	7,267	0%
34701	Fletes y maniobras	7,267	-	-	7,267	0%
3500	Servicios mantenimiento y conservación e instalación	1,570,187	659,958	281,219	910,329	42%
351	Conservación y mantenimiento menor de inmuebles	1,291,921	463,780	220,796	828,141	36%
35101	Mantenimiento y conservación de inmuebles	1,291,921	463,780	220,796	828,141	36%
352	Instalación, reparación y mantenimiento de mobiliario y equipo de administración, educacional y recreativo	1,624	2,964	-	(1,340)	183%
35201	Mantenimiento y conservación de mobiliario y equipo		2,964	-	(2,964)	
35202	Mant y conservación de mob y eq para esc. Lab y talleres	1,624			1,624	0%
355	Reparación y mantenimiento de equipo de transporte	38,710	61,817	16,168	(23,107)	160%
35501	Mantenimiento de equipo de transporte	38,710	61,817	16,168	(23,107)	160%
358	Servicios de limpieza y manejo de desechos	237,932	131,296	44,256	106,636	55%
35801	Servicios de limpieza y manejo de desechos	237,932	131,296	44,256	106,636	55%
359	Servicios de jardinería y fumigación	-	-	-	-	
35901	Servicios de jardinería y fumigación	-	-	-	-	
3600	Servicios de comunicación social y publicidad	37,343	19,444	8,094	17,899	52%
361	Difusión por radio, televisión y otros medios de mensajes sobre programas y actividades gubernamentales	35,190	19,444	8,094	8,094	55%
36101	Difusión por radio, televisión y otros medios de mensajes sobre programas y actividades gubernamentales	35,190	19,444	8,094	8,094	55%
362	Difusión por radio, televisión y otros medios de mensajes comerciales	2,153	-	-	2,153	0%
36201	Difusión por radio, televisión y otros medios de mensajes comerciales	2,153	-	-	2,153	0%
3700	Servicios de traslado y viáticos	490,925	668,736	238,030	(177,811)	136%
371	Pasajes aéreos	290,720	364,962	117,495	(74,242)	126%
37101	Pasajes aéreos	290,720	364,962	117,495	(74,242)	126%
372	Pasajes terrestres	22,260	59,267	24,120	(37,007)	265%
37201	Pasajes terrestres	22,260	59,267	24,120	(37,007)	265%
375	Viáticos en el país	126,608	209,570	76,650	(82,962)	166%
37501	Viáticos en el país	106,048	179,450	64,750	(73,402)	169%
37502	Gastos de camino	20,560	30,120	11,900	(9,560)	146%
376	Viáticos en el extranjero	39,277	16,516	11,944	22,761	42%
37601	Viáticos en el extranjero	39,277	16,516	11,944	22,761	42%
379	Otros servicios de traslado y hospedaje	12,060	18,421	7,821	(6,361)	153%
37901	Cuotas	150,350	118,779	25,766	(6,361)	153%
3800	Servicios oficiales	31,818	40,918	2,042	31,571	79%
381	Gastos de ceremonial	31,818	40,918	2,042	(9,100)	129%
38101	Gastos de ceremonial	31,818	40,918	2,042	(9,100)	129%
382	Gastos de orden social y cultural	45,000	46,810	3,823	(1,810)	104%
38201	Gastos de orden social y cultural	45,000	46,810	3,823	(1,810)	104%
383	Congresos y convenciones	73,532	31,052	19,902	42,480	42%
38301	Congresos y convenciones	73,532	31,052	19,902	42,480	42%



Sistema Estatal de Evaluación  
 Estado Analítico del Ejercicio Presupuesto de Egresos  
 Por Partida del Gasto  
 Universidad Tecnológica de San Luis Río Colorado  
 del 1 de julio al 30 de septiembre de 2015  
 (PESOS)



TRIMESTRE: TERCER DE 2015

Partida/Descripción	Ejercicio del Presupuesto	Egresos Aprobado Anual (1)	Ampliaciones/ (Reducciones) (2)	Egresos Modificado Anual (3=1+2)	Egresos Devengado Anual (4)	Egresos Pagado Anual (5)	Egresos Devengado Trimestral (6)	Egresos Pagado Trimestral (7)	Subejercicio (8 = 3 - 4)	% Avance Anual (9 = 4/3)
4000	Transferencias, asignaciones, subalíneas y otras ayudas	-	-	-	\$ 8,700.00	\$ 8,700.00	-	-	8,700.00	
4300	Subsidios y Subvenciones	-	-	-	\$ 8,700.00	\$ 8,700.00	-	-	8,700.00	
439	Otros subsidios	-	-	-	\$ 8,700.00	\$ 8,700.00	-	-	8,700.00	
43901	Subsidios para capacitación y becas	-	-	-	\$ 8,700.00	\$ 8,700.00	-	-	8,700.00	
4400	Ayudas sociales	-	-	-	\$ 8,700.00	\$ 8,700.00	-	-	8,700.00	
442	Becas y otras ayudas para programas de capacitación	-	-	-	\$ 8,700.00	\$ 8,700.00	-	-	8,700.00	
44201	Becas educativas	-	-	-	-	-	-	-	-	
44203	Becas de Educación Media y Superior	-	-	-	-	-	-	-	-	
44204	Fomento deportivo	-	-	-	-	-	-	-	-	
	<b>Total del Gasto</b>	-	-	-	\$ 8,700.00	\$ 8,700.00	-	-	\$ 8,700.00	

Ing. Carlos Enrique Ramirez Escamilla  
 RECTOR

LCP. Shajira Murrleta Villarreal  
 DIRECTOR DE ADMINISTRACIÓN Y FINANZAS





Sistema Estatal de Evaluación  
Estado Analítico del Ejercicio Presupuesto de Egresos  
Por Partida del Gasto  
Universidad Tecnológica de San Luis Río Colorado  
del 1 de julio al 30 de septiembre de 2015  
(PESOS)

ETCA-II-09-A

TRIMESTRE: TERCER DE 2015

Partida/Descripción	Ejercicio del Presupuesto	Egresos Aprobado Anual (1)	Ampliaciones/Reducciones (2)	Egresos Modificado Anual (3=1+2)	Egresos Devengado Anual (4)	Egresos Pagado Anual (5)	Egresos Devengado Trimestral (6)	Egresos Pagado Trimestral (7)	Subejercicio (8 = 3 - 4)	% Avance Anual (9= 4/3)
5000	Bienes muebles, inmuebles e intangibles	5,207,505		5,207,505	1,824,254.41	1,824,254.41	400,959.17	400,959.17	3,383,250.59	35%
5100	Mobiliario y equipo de administración	4,856,827		4,856,827	1,236,407.21	1,236,407.21	153,759.17	153,759.17	3,620,419.79	25%
511	Muebles de oficina y estantería	8,000		8,000	-	-	-	-	8,000.00	0%
51101	Muebles de oficina y estantería	8,000		8,000	-	-	-	-	8,000.00	0%
513	Bienes artísticos, culturales y científicos	-		-	-	-	-	-	-	-
51301	Bienes artísticos, culturales y científicos	-		-	-	-	-	-	-	-
516	Equipo de cómputo y de tecnologías de la información	336,118		336,118	284,821.65	284,821.65	119,423.17	119,423.17	51,296.35	85%
51501	Bienes Informáticos	336,118		336,118	284,821.65	284,821.65	119,423.17	119,423.17	51,296.35	85%
519	Otros mobiliarios y equipo de administración	4,512,709		4,512,709	951,686.56	951,686.56	34,336.00	34,336.00	3,591,123.44	21%
51901	Equipo de Administración	101,631		101,631	77,330.69	77,330.69	34,336.00	34,336.00	24,300.31	76%
51902	Mobiliario y equipo para escuelas, laboratorios y talleres	4,411,078		4,411,078	874,254.87	874,254.87	-	-	3,536,823.13	20%
520	Mobiliario y equipo educacional y recreativo	13,578		13,578	-	-	-	-	13,578.00	0%
521	Equipos y aparatos audiovisuales	13,578		13,578	-	-	-	-	13,578.00	0%
52101	Equipos y aparatos audiovisuales	13,578		13,578	-	-	-	-	13,578.00	0%
523	Cámaras fotográficas y de video	-		-	-	-	-	-	-	-
52301	Cámaras fotográficas y de video	-		-	-	-	-	-	-	-
5400	Vehículos y equipo de transporte	320,000		320,000	570,747.20	570,747.20	247,200.00	247,200.00	250,747.20	178%
54101	Vehículos y equipo de transporte	320,000		320,000	570,747.20	570,747.20	247,200.00	247,200.00	250,747.20	178%
54101	Automóviles y camionetas	320,000		320,000	570,747.20	570,747.20	247,200.00	247,200.00	250,747.20	178%
5600	Maquinaria, otros equipos y herramientas	-		-	-	-	-	-	-	-
561	Maquinaria y equipo agropecuario	-		-	-	-	-	-	-	-
56101	Maquinaria y equipo agropecuario	-		-	-	-	-	-	-	-
562	Maquinaria y equipo Industrial	-		-	-	-	-	-	-	-
56201	Maquinaria y equipo Industrial	-		-	-	-	-	-	-	-
564	Sistemas de aire acondicionado, calefacción y refrigeración Industrial	-		-	-	-	-	-	-	-
56401	Sistemas de aire acondicionado, calefacción y refrigeración Industrial	-		-	-	-	-	-	-	-
5900	Activos intangibles	17,100		17,100	17,100.00	17,100.00	-	-	-	100%
591	Software	17,100		17,100	17,100.00	17,100.00	-	-	-	100%
59101	Software	17,100		17,100	17,100.00	17,100.00	-	-	-	100%
597	Licencias Informáticas e Intelectuales	17,100		17,100	17,100.00	17,100.00	-	-	-	100%
59701	Licencias Informáticas e Intelectuales	17,100		17,100	17,100.00	17,100.00	-	-	-	100%
	Total del Gasto	5,207,505		5,207,505	1,824,254.41	1,824,254.41	400,959.17	400,959.17	3,383,250.59	

Ing. Carlos Enrique Ramírez Escamilla  
RECTOR

*[Signature]*  
L.C.P. Shylaira Murrieta Villarreal  
DIRECTOR DE ADMINISTRACIÓN Y FINANZAS



Universidad Tecnológica  
de San Luis Río Colorado



Sistema Estatal de Evaluación  
 Estado Analítico del Ejercicio Presupuesto de Egresos  
 Por Partida del Gasto  
 Universidad Tecnológica de San Luis Río Colorado  
 del 1 de Julio al 30 de septiembre de 2015

ETCA-II-09-A

TRIMESTRE: TERCER DE 2015

Partida/Descripción		(PESOS)							% Avance Anual (9= 4/3)
Ejercicio del Presupuesto		Egresos Aprobado Anual (1)	Ampliaciones/ (Reducciones) (2)	Egresos Modificado Anual (3=1+2)	Egresos Devengado Anual (4)	Egresos Pagado Anual (5)	Egresos Devengado Trimestral (6)	Egresos Pagado Trimestral (7)	Subejercicio ( 8 = 3 - 4 )
6000	Inversión Pública				343,307.80	343,307.80	343,307.80	343,307.80	343,307.80
622	Edificación no habitacional				343,307.80	343,307.80	343,307.80	343,307.80	343,307.80
#	Infraestructura y equipamiento en materia de Educación Superior				343,307.80	343,307.80	343,307.80	343,307.80	343,307.80
#	Total del Gasto				343,307.80	343,307.80	343,307.80	343,307.80	343,307.80

*[Handwritten signature]*

L.C.P. Shajalra Murcheta Villarreal  
 DIRECTOR DE ADMINISTRACIÓN Y FINANZAS

Ing. Carlos Enrique Ramírez Escamilla  
 RECTOR





Sistema Estatal de Evaluación  
Estado Analítico del Ejercicio Presupuesto de Egresos  
Clasificación Económica (por Tipo de Gasto)

ETCA-II-09-B  
ANEXO 1  
Devengado

Matrices de Conversión  
A.1 Matriz Devengado de Gastos  
Universidad Tecnológica de San Luis Río Colorado  
Del 01 de Julio al 30 de Septiembre de 2015  
(PESOS)

TRIMESTRE: TERCERO DE 2015

COG	Nombre del COG	Tipo de Gasto	Características	Cuentas Contables		
				Cuenta Cargo	Abono	Cuenta Abono
451	Pensiones	4		Pensiones 5.2.5.1	2.1.1.5	Transferencias Otorgadas por Pagar a Corto Plazo
452	Jubilaciones	4		Jubilaciones 5.2.5.2	2.1.1.5	Transferencias Otorgadas por Pagar a Corto Plazo
459	Otras Pensiones y Jubilaciones	4		Otras Pensiones y Jubilaciones 5.2.5.9	2.1.1.5	Transferencias Otorgadas por Pagar a Corto Plazo
471	Transferencias por Obligaciones de Ley	4		Transferencias por Obligaciones de Ley 5.2.7.1	2.1.1.5	Transferencias Otorgadas por Pagar a Corto Plazo
811	Fondo general de participaciones	5		Participaciones de la Federación a Entidades Federativas y Municipios 5.3.1.1	2.1.1.4	Participaciones y Aportaciones por Pagar a CP
812	Fondo de fomento municipal	5		Participaciones de la Federación a Entidades Federativas y Municipios 5.3.1.1	2.1.1.4	Participaciones y Aportaciones por Pagar a CP
813	Participaciones de las Entidades Federativas a los Municipios	5		Participaciones de las Entidades Federativas a los Municipios 5.3.1.2	2.1.1.4	Participaciones y Aportaciones por Pagar a CP
814	Otros conceptos participables de la Federación a Entidades Federativas	5		Participaciones de la Federación a Entidades Federativas y Municipios 5.3.1.1	2.1.1.4	Participaciones y Aportaciones por Pagar a CP
815	Otros conceptos participables de la Federación a Municipios	5		Participaciones de la Federación a Entidades Federativas y Municipios 5.3.1.1	2.1.1.4	Participaciones y Aportaciones por Pagar a CP
816	Convenios de Colaboración Administrativa	5		Participaciones de la Federación a Entidades Federativas y Municipios 5.3.1.1	2.1.1.4	Participaciones y Aportaciones por Pagar a CP







811	Fondo general de Participaciones	5		Banco Moned. Nac.	2.1.1.4	Participaciones y Aportaciones por Pagar a CP	1.1.1.2	Bancos/Tesorería
811	Fondo general de Participaciones	5		Banco Moned. Extr.	2.1.1.4	Participaciones y Aportaciones por Pagar a CP	1.1.1.2	Bancos/Tesorería
812	Fondo de fomento Municipal	5		Banco Moned. Nac.	2.1.1.4	Participaciones y Aportaciones por Pagar a CP	1.1.1.2	Bancos/Tesorería
812	Fondo de fomento Municipal	5		Banco Moned. Extr.	2.1.1.4	Participaciones y Aportaciones por Pagar a CP	1.1.1.2	Bancos/Tesorería
813	Participaciones de las entidades federativas a los municipios	5		Banco Moned. Nac.	2.1.1.4	Participaciones y Aportaciones por Pagar a CP	1.1.1.2	Bancos/Tesorería
813	Participaciones de las entidades federativas a los municipios	5		Banco Moned. Extr.	2.1.1.4	Participaciones y Aportaciones por Pagar a CP	1.1.1.2	Bancos/Tesorería
814	Otros conceptos participables de la Federación a entidades federativas	5		Banco Moned. Nac.	2.1.1.4	Participaciones y Aportaciones por Pagar a CP	1.1.1.2	Bancos/Tesorería
814	Otros conceptos participables de la Federación a entidades federativas	5		Banco Moned. Extr.	2.1.1.4	Participaciones y Aportaciones por Pagar a CP	1.1.1.2	Bancos/Tesorería
815	Otros conceptos participables de la Federación a municipios	5		Banco Moned. Nac.	2.1.1.4	Participaciones y Aportaciones por Pagar a CP	1.1.1.2	Bancos/Tesorería
815	Otros conceptos participables de la Federación a municipios	5		Banco Moned. Extr.	2.1.1.4	Participaciones y Aportaciones por Pagar a CP	1.1.1.2	Bancos/Tesorería
816	Convenios de Colaboración Administrativa	5		Banco Moned. Nac.	2.1.1.4	Participaciones y Aportaciones por Pagar a CP	1.1.1.2	Bancos/Tesorería
816	Convenios de Colaboración Administrativa	5		Banco Moned. Extr.	2.1.1.4	Participaciones y Aportaciones por Pagar a CP	1.1.1.2	Bancos/Tesorería



Sistema Estatal de Evaluación  
 Estado Analítico del Ejercicio Presupuesto de Egresos  
 Clasificación Económica (por Tipo de Gasto)  
 Universidad Tecnológica de San Luis Río Colorado  
 Del 01 de Julio al 30 de Septiembre de 2015  
 (PESOS)

ETCA-II-09-B

TRIMESTRE: TERCERO DE 2015

Concepto	Egresos Aprobado Anual (1)	Ampliaciones/ (Reducciones) (2)	Egresos Modificado Anual (3=1+2)	Egresos Devengado Anual (4)	Egresos Pagado Anual (5)	Egresos Devengado Trimestral (6)	Egresos Pagado Trimestral (7)	Subejercicio (8 = 3 - 4)
Gasto Corriente	27,969,839.00		27,969,839.00	17,520,925.74	17,520,925.74	6,122,221.55	6,122,221.55	10,448,913.26
Gasto de Capital								
Amortización del la Deuda y Disminución de Pasivos								
Pensiones y Jubilaciones								
Participaciones								
<b>Total del Gasto</b>	<b>27,969,839.00</b>		<b>27,969,839.00</b>	<b>17,520,925.74</b>	<b>17,520,925.74</b>	<b>6,122,221.55</b>	<b>6,122,221.55</b>	<b>10,448,913.26</b>

Ing. Carlos Enrique Ramírez Escamilla  
 RECTOR

L.C.P. Shajira Murrleta Villarreal  
 DIRECTOR DE ADMINISTRACIÓN Y FINANZAS



**Sistema Estatal de Evaluación**  
**Estado Analítico del Ejercicio Presupuesto de Egresos**  
**Clasificación Funcional (Finalidad y Función)**  
**Universidad Tecnológica de San Luis Río Color**  
**del 1 de julio al 30 de septiembre de 2015**  
**(PESOS)**



ETCA-II-09-C

TRIMESTRE: TERCER DE 2015

Concepto	Egresos Aprobado Anual (1)	Ampliaciones/ (Reducciones) (2)	Egresos Modificado Anual (3=1+2)	Egresos Devengado Anual (4)	Egresos Pagado Anual (5)	Egresos Devengado Trimestral (6)	Egresos Pagado Trimestral (7)	Subejercicio (8 = 3 - 4)
<b>Gobierno</b>								
Legislación								
Justicia								
Coordinación de la Política de Gobierno								
Relaciones Exteriores								
Asuntos Financieros y Hacendarios								
Seguridad Nacional								
Asuntos de Orden Público y Seguridad Interior								
Otros Servicios Generales								
<b>Desarrollo Social</b>								
Protección Ambiental								
Viviendas y Servicios a la Comunidad								
Salud								
Recreación, Cultura y Otros								
Merchandises Sociales								
Educación	27,969,839.00		27,969,839.00	17,520,925.74	17,520,925.74	6,122,221.55	6,122,221.55	10,448,913.26
Protección Social								
Otros Asuntos Sociales								
<b>Desarrollo Económico</b>								
Asuntos Económicos, Comerciales y Laborales en General								
Agricultura, Silvicultura, Pesca y Caza								
Industria, Minería y Energía								
Minería, Manufacturas y Construcción								
Transporte								
Comunicaciones								
Turismo								
Ciencia, Tecnología e Innovación								
Otros Industrias y Otros Asuntos Económicos								
<b>Otros No Clasificados en Funciones anteriores</b>								
Transacciones de la Deuda Pública / Costo financiero de la Deuda								
Transferencias, Participaciones y Aportaciones entre Diferentes Niveles y Órganos de gobierno								
Manejo del Sistema Financiero								
Adelanto de operaciones Fideicomisos Autorizados								
<b>Total del Gasto</b>	<b>27,969,839.00</b>	<b>-</b>	<b>27,969,839.00</b>	<b>17,520,925.74</b>	<b>17,520,925.74</b>	<b>6,122,221.55</b>	<b>6,122,221.55</b>	<b>10,448,913.26</b>

Ing. Carlos Enrique Ramírez Escamilla  
 RECTOR



L.C.P. Shajaira Villalobos Villarreal  
 DIRECTOR DE ADMINISTRACIÓN Y FINANZAS



Sistema Estatal de Evaluación  
Estado Analítico del Ejercicio Presupuesto de Egresos  
Clasificación Administrativa (Por Poderes)  
Universidad Tecnológica de San Luis Río Colorado  
del 1 de julio al 30 de septiembre de 2015  
(PESOS)

ETCA-II-09-C

TRIMESTRE: TERCER DE 2015

Clasificación Administrativa (Por Poderes)	Egresos Aprobado Anual (1)	Ampliaciones/ (Reducciones) (2)	Egresos Modificado Anual (3=1+2)	Egresos Devengado Anual (4)	Egresos Pagado Anual (5)	Egresos Devengado Trimestral (6)	Egresos Pagado Trimestral (7)	Subejercicio (8 = 3 - 4)
Poder Ejecutivo								
Poder Legislativo								
Poder Judicial								
Órganos Autónomos								
Organismos Descentralizados	27,969,839.00		27,969,839.00	17,520,925.74	17,520,925.74	6,122,221.55	6,122,221.55	10,448,913.26
<b>Total del Gasto</b>	<b>27,969,839.00</b>	<b>-</b>	<b>27,969,839.00</b>	<b>17,520,925.74</b>	<b>17,520,925.74</b>	<b>6,122,221.55</b>	<b>6,122,221.55</b>	<b>10,448,913.26</b>

Ing. Carlos Enrique Ramírez Escamilla  
RECTOR

L.C.P. Shajira Muñeta Villarreal  
DIRECTOR DE ADMINISTRACIÓN Y FINANZAS



(PESOS)



Clasificación Administrativa (Por Unidad Administrativa)	Egresos Aprobado Anual (1)	Ampliaciones/ (Reducciones) (2)	Egresos Modificado Anual (3=1+2)	Egresos Devengado Anual (4)	Egresos Pagado Anual (5)	Egresos Devengado Trimestral (6)	Egresos Pagado Trimestral (7)	Subejercicio (8 = 3 - 4)
Unidad Administrativa 1	27,969,839.00		27,969,839.00	17,520,925.74	17,520,925.74	6,122,221.55	6,122,221.55	10,448,913.26
Unidad Administrativa 2								
Unidad Administrativa 3								
Unidad Administrativa 4								
Unidad Administrativa 5								
Unidad Administrativa 6								
Unidad Administrativa 7								
Unidad Administrativa 8								
<b>Total del Gasto</b>	<del>27,969,839.00</del>	-	27,969,839.00	17,520,925.74	17,520,925.74	6,122,221.55	6,122,221.55	10,448,913.26

Ing. Carlos Enrique Ramírez Escamilla  
RECTOR

L.C.P. Shajaira Muñeta Villarreal  
DIRECTOR DE ADMINISTRACIÓN Y FINANZAS





Sistema Estatal de Evaluación  
Conciliación entre los Egresos Presupuestarios y los Gastos Contables  
Universidad Tecnológica de San Luis Río Colorado  
al 30 de septiembre de 2015

ETCA-II-09-D

TRIMESTRE: TERCER DE 2015

(PESOS)

<b>1. Total de Egresos Presupuestarios</b>	\$	<b>17,520,925.74</b>
--	----	----------------------

(MENOS)

<b>2. Egresos Presupuestarios no contables</b>		<b>\$2,014,062.21</b>
Mobiliario y equipo de administración	362,152.34	
Mobiliario y equipo educacional y recreativo	874,254.87	
Equipo e instrumental médico y de laboratorio	-	
Vehículos y equipo de transporte	417,247.20	
Equipo de defensa y seguridad	-	
Maquinaria, otros equipos y herramientas	-	
Archivos biológicos	-	
Bienes inmuebles	-	
Activos intangibles	17,100.00	
Obra pública en bienes propios	343,307.80	
Acciones y participaciones de capital	-	
Compra de títulos y valores	-	
Inversiones en fideicomisos, mandatos y otros análogos	-	
Provisiones para contingencias y otras erogaciones especiales	-	
Armonización de la deuda pública	-	
Adeudos de ejercicios fiscales anteriores (ADEFAS)	-	
<b>Otros Egresos Presupuestales No Contables</b>	-	

(MAS)

<b>3. Gastos contables no presupuestarios</b>	\$	<b>2,570,788.18</b>
Estimaciones, depreciaciones, deterioros, obsolescencia y amortizaciones	2,570,765.07	
Provisiones	-	
Disminución de inventarios	-	
Aumento por insuficiencia de estimaciones por pérdida o deterioro u obsolescencia	-	
Aumento por insuficiencia de provisiones	-	
Otros gastos	23.11	
<b>Otros Gastos Contables No Presupuestales</b>	-	

<b>4. Total de Gasto Contable (4= 1 - 2 + 3)</b>		<b>\$18,077,651.71</b>
--	--	------------------------

Ing. Carlos Enrique Ramírez Escamilla  
RECTOR



L.C.P. Shajaira Murfieta Villarreal  
DIRECTOR DE ADMINISTRACIÓN Y FINANZAS



Sistema Estatal de Evaluación  
Endeudamiento Neto  
Universidad Tecnológica de San Luis Río Colorado  
al 30 de septiembre de 2015  
(pesos)

ETCA-II-10

TRIMESTRE: TERCER DE 2015

Identificación del crédito o Instrumento	Contratación / Colocación	Amortización	Endeudamiento Neto
	A	B	C=A-B
<b>Créditos Bancarios</b>			
1			
2			
3			
4			
5			
6			
7			
8			
9			
10			
Total Créditos Bancarios			
<b>Otros Instrumentos de Deuda</b>			
1			
2			
3			
4			
5			
6			
7			
8			
9			
10			
Total Otros Instrumentos de Deuda			
TOTAL			

Ing. Carlos Enrique Ramírez Escamilla  
RECTOR

L.C.P. Shajaira Murrieta Villarreal  
DIRECTOR DE ADMINISTRACIÓN Y FINANZAS







Sistema Estatal de Evaluación  
Intereses de la Deuda  
Universidad Tecnológica de San Luis Rio Colorado  
al 30 de septiembre de 2015  
(pesos)

ETCA-II-11

TRIMESTRE: TERCER DE 2015

Identificación del crédito o Instrumento	Devengado	Pagado
<b>Créditos Bancarios</b>		
1		
2		
3		
4	<b>NO APLICA</b>	
5		
6		
7		
8		
9		
10		
<b>Total de Intereses Créditos Bancarios</b>		
<b>Otros Instrumentos de Deuda</b>		
1		
2		
3		
4		
5		
6		
7		
8		
9		
10		
<b>Total Intereses Otros Instrumentos de Deuda</b>		
<b>TOTAL</b>		

  
Ing. Carlos Enrique Ramírez Escamilla  
RECTOR

  
L.C.P. Shajaira Murrleta Villarreal  
DIRECTOR DE ADMINISTRACIÓN Y FINANZAS





Sistema Estatal de Evaluación  
 Flujo de Fondos, Indicadores Postura Fiscal  
 Universidad Tecnológica de San Luis Río Colorado  
 al 30 de septiembre de 2015  
 (pesos)

ETCA-II-12

TRIMESTRE: TERCER DE 2015

Concepto	Estimado	Devengado	Pagado
<b>I. Ingresos Presupuestarios</b>			
1. Ingresos Gobierno del Estado			
2. Ingresos Sector Paraestatal			
<b>II. Egresos Presupuestarios</b>			
3. Egresos del Gobierno del Estado			
4. Egresos del Sector Paraestatal			
<b>III. Balance Presupuestario (Superávit o Déficit) (III= I-II)</b>			
	<b>NO APLICA</b>		
Concepto	Estimado	Devengado	Pagado
<b>III. Balance Presupuestario (Superávit o Déficit)</b>			
<b>IV. Interéses, Comisiones y Gastos de la Deuda</b>			
<b>V. Balance Primario (superávit o Déficit) (V= III-IV)</b>			
Concepto	Estimado	Devengado	Pagado
<b>A. Financiamiento</b>			
<b>B. Amortización de la Deuda</b>			
<b>C. Endeudamiento o Desendeudamiento (C=A-B)</b>			

Ing. Carlos Enrique Ramírez Escamilla  
 RECTOR

L.C.P. Shajalra Murrieta Villarreal  
 DIRECTOR DE ADMINISTRACIÓN Y FINANZAS



Al 30 de septiembre de 2015  
(PESOS)

## INDICADORES DE PROYECTOS

### RECTORÍA

Este indicador es "Índice de egreso". Los estudiantes abandonan sus estudios por causas ajenas a esta Institución. Se llevan a cabo acciones para aumentar el índice.

### ACADÉMICO

Por ser el indicador "Índice de deserción", este se logra su objetivo disminuyendo su avance. Por un error de captura involuntario, se clasificó como "ascendente"; por naturaleza del indicador es "descendente", por ello se ve reflejado en semáforo rojo.

### ACADÉMICO 2

El indicador es "Índice de reprobación" el cual es medible anualmente.

### VINCULACIÓN

El indicador es "Índice de captación" el cual es medible anualmente.

## PROGRAMAS FEDERALES

### PRODEP

Derivado de los programas Federales en los que aplica la Universidad, en el año 2014 se aplicó para el Programa para el Desarrollo Profesional Docente (PRODEP) el cual se acepta la solicitud para los maestros: Laura Cenicerros Acuña, Pedro Alexander Ayón Nuñez y Santos Solís Barraza por una cantidad de \$ 110,000.00. Cabe mencionar que de esta cantidad solo se ha recibido \$ 50,000.00 correspondientes a la Mtra. Laura Cenicerros Acuña, quedándole por ejercer en este ejercicio la cantidad de \$ 1,189.00. La cantidad restante de \$ 60,000.00 se depositara en los próximos meses. Afectado las siguientes partidas:

### PARTIDAS

#### *2000 materiales y suministros*

*21501 Material para Información.- Por saldo en recurso PRODEP se afecta esta partida por la cantidad \$ 2,189.00 de los cuales corresponde a Laura Cenicerros Acuña \$ 1,189.00 y \$ 1,000.00 correspondiente a Santos Solís Barraza.*

*24601 Material eléctrico y electrónico.- Por saldo en recurso PRODEP, se afecta esta partida por la cantidad de \$15,000.00 que corresponde a Pedro Alexander Ayón Nuñez*

#### *3000 Servicios Generales*

*37201 Pasajes terrestres.- Por saldo en recurso PRODEP, se afecta esta partida por la cantidad de \$ 1,000.00 que corresponde a Santos Solís Barraza.*

#### *5000 Bienes muebles e inmuebles e intangibles.*

*51101 Mobiliario.- Por saldo en recurso PRODEP, se afecta esta partida por la cantidad de \$ 8,000.00 que corresponde a Santos Solís Barraza.*

*51501 Bienes informáticos.- Por saldo en recurso PRODEP, se afecta esta partida por la cantidad de \$ 35,000.00 de los cuales \$ 15,000.00 corresponde a Pedro Alexander Ayón Nuñez y \$ 20,000.00 a Santos Solís Barraza.*

### PRODEP 2015

Derivado de los programas Federales en los que aplica la Universidad, en este año se aplica para el Programa para el Desarrollo Profesional Docente (PRODEP) 2015. Los maestros que aplicaron en esta convocatoria son los siguientes: Guzman Azuela Ericka Andrea por la cantidad de \$ 205,587.00, Linarez Plascencia Gildardo por la cantidad de \$376,587.00, Rodríguez Valenzuela Brenda por la cantidad de \$ 137,800.00 y Soto Luzania Xóchitl por la cantidad de \$30,000.00. El monto total por el que se está participando es de \$ 749,974.00 Afectado las siguientes partidas:

### PARTIDAS

#### *2000 materiales y suministros*

**Sistema Estatal de Evaluación**  
**FICHA TÉCNICA PARA SEGUIMIENTO Y EVALUACIÓN DE INDICADORES DE PROYECTOS Y PROCESOS**  
**Al 30 de septiembre de 2015**  
**(PESOS)**

**TRIMESTRE: TERCERO DE 2015**

*21101: Materiales, útiles y menores de oficina: se ve afectada por la cantidad de \$ 50,000.00*

*21701: Materiales educativos: se afectada por la cantidad de \$ 10,000.00*

*29401: Refacciones y accesorios menores de equipo de cómputo y tecnológicas de la información: se afectada por la cantidad de \$ 80,000.00*

**3000 Servicios Generales**

*37501: Viáticos en el país: Se ve afectada por la cantidad de \$ 70,000.00*

**PARTIDAS**

**4000 Transferencias, asignación, subsidios y otras ayudas.**

*43901: Subsidio para capacitación y beca: Se ve afectada la siguiente partida por la cantidad de \$ 203,974.00*

**5000 Bienes muebles e inmuebles e intangibles**

*51501 Bienes informáticos.- Se ve afectada la siguiente partida por la cantidad de \$ 69,000.00*

*51902 Mobiliario y equipo para escuela, laboratorios y talleres: Se ve afectada la siguiente partida por la cantidad de \$206,000.00*

*52101 Equipos y aparatos audiovisuales: Se ve afectara la siguiente partida por la cantidad de \$ 65,000.00*

**PROFOCIE**

En el año de 2014 se aplica para para el Programa de Fortalecimiento de la Calidad en Instituciones Educativas (PROFOCIE) recibiendo por este programa la cantidad de \$ 1,429,600.00, cebe mencionar que queda por ejercer en este ejercicio la cantidad de \$ 1,106.015.00.

Afectado las siguientes partidas:

**PARTIDAS**

**2000 materiales y suministros**

*21701 Materiales Educativos.- Por saldo en recursos PROFOCIE, se afecta esta partida por la cantidad de \$258,031.00*

**3000 Servicios Generales**

*33401 Servicios de capacitación.- Por saldo en Recurso PROFOCIE, se afecta esta partida por la cantidad de \$112,476.00*

**5000 Bienes muebles e inmuebles e intangibles.**

*51902 Mobiliario y Equipo para escuelas laboratorios y talleres.- Por saldo en Recurso PROFOCIE, se afecta esta partida por la cantidad de \$ 718,408.00*

*59101 Software.- Por saldo en Recurso PROFOCIE, se afecta esta partida por la cantidad de \$ 17,100.00*

**Sistema Estatal de Evaluación**  
**FICHA TÉCNICA PARA SEGUIMIENTO Y EVALUACIÓN DE INDICADORES DE PROYECTOS Y PROCESOS**  
**TRIMESTRE: TERCERO DE 2015**  
**Al 30 de septiembre de 2015**  
**(PESOS)**

**PROFOCIE 2014-2015**

En el año de 2015 se aplica para el Programa de Fortalecimiento de la Calidad en Instituciones Educativas (PROFOCIE 2014-2015) autorizando la cantidad de \$ 1,733,866.00 cabe mencionar que a esta fecha no se ha recibido el deposito del programa.

Afectado las siguientes partidas:

**PARTIDAS****2000 materiales y suministros**

*21701 Materiales Educativos.- Por saldo en recursos PROFOCIE, se afecta esta partida por la cantidad de \$5,000.00*

**3000 Servicios Generales**

*33401 Servicios de Capacitación.- Por saldo en Recurso PROFOCIE, se afecta esta partida por la cantidad de \$365,000.00*

**5000 Bienes muebles e inmuebles e intangibles.**

*51501 Bienes Informáticos.- Por saldo en Recurso PROFOCIE, se afecta esta partida por la cantidad de \$ 1,363,866.00*

**ProExOEES**

Se aplica para el Programa de Expansión en la Oferta Educativa en Educación Media Superior y Superior (ProExOEES) para el ejercicio 2015, por una cantidad de \$ 10,156,423.00.

Cabe mencionar que este programa no se ha autorizado, por lo cual no se ha recibido cantidad alguna.

De ser aceptado el proyecto en el cual se está participando, las partidas que sufrirían modificación serían las siguientes:

**PARTIDAS****5000 Bienes muebles e inmuebles e intangibles.**

*51902 Mobiliario y Equipo para escuelas laboratorios y talleres.- En caso de que sea aceptado el proyecto en el que se aplica para el programa ProExOEES la cantidad que recibiría esta es por \$ 8,529,423.00*

*51501 Bienes informáticos.- En caso de que sea aceptado el proyecto en el que se aplica para el programa ProExOEES la cantidad que recibiría esta es por \$ 300,000.00*

*59101 Software.- En caso de que sea aceptado el proyecto en el que se aplica para el programa ProExOEES la cantidad que recibiría esta es por \$1,327,000.00*

**REMANENTES DE EJERCICIOS ANTERIORES**

En el año 2014 se solicitó autorización ante Oficialía Mayor del Gobierno del Estado de Sonora mediante el oficio No. R22/2014, para el uso de remanentes 2013 por un monto de \$ 191,348.00, solicitud autorizada mediante el oficio No. 22.02/337/2014, y presentada ante la Junta de Consejo el día 03 de diciembre de 2014. Cabe mencionar que de este monto solo se ha ejercido la cantidad de \$ 27,500.00 quedando por ejercer en este ejercicio \$ 163,848.00. Esta cantidad se encuentra distribuida de la siguiente manera:

**PARTIDAS**

**Sistema Estatal de Evaluación**  
**FICHA TÉCNICA PARA SEGUIMIENTO Y EVALUACIÓN DE INDICADORES DE PROYECTOS Y PROCESOS**  
**TRIMESTRE: TERCERO DE 2015**  
**Al 30 de septiembre de 2015**  
**(PESOS)**

**5000 Bienes muebles e inmuebles e intangibles.**

*51901 Equipo de Administración.- Por autorización mediante el oficio No. 22.02/337/2014 emitido por Oficialía Mayor para ejercer remanentes del ejercicio 2013, esta partida se mira afecta por la cantidad de \$ 43,848.00*

*54101 Automóviles y Camiones.- Por autorización mediante el oficio No. 22.02/337/2014 emitido por Oficialía Mayor para ejercer remanentes del ejercicio 2013, esta partida se mira afecta por la cantidad de \$ 120,000.00*

En el presente año se solicitó autorización ante la Coordinación de Planeación y Gestión Administrativa CGUT y P mediante el oficio R061/2015 para el uso de remanentes de los ejercicios 2013 y 2014, solicitud autorizada mediante el oficio No. 514.3/073/15 y presentada ante la junta de consejo el día 11 de marzo de 2015. La cantidad se encuentra distribuida de la siguiente manera.

**PARTIDAS**

**2000 materiales y suministros.**

*21201 Materiales y útiles de Impresión y reproducción.- Se afecta esta partida por la cantidad de \$ 7, 976.16*

*29401 Refacciones y accesorios menores de equipo de cómputo y tecnologías.- Se afecta esta partida por la cantidad de \$ 18,606.00*

**3000 Servicios Generales.**

*33101 Servicios legales de contabilidad auditorías y relacionados.- Se afecta esta partida por la cantidad de \$139,200.00*

*33301 Servicio de Informática.- Se afecta esta partida por la cantidad de \$ 26,238.59*


*34401 Seguros de Responsabilidad Patrimonial y Finanzas.- Se afecta esta partida por la cantidad de \$ 22,883.88*

*35101 Mantenimiento y Conservación de inmuebles.- Se afecta esta partida por la cantidad de \$ 130,515.00*

**5000 Bienes muebles e inmuebles e intangibles.**

*51501 Bienes informáticos.- Se afecta esta partida por la cantidad de \$ 291,002.20*

*51901 Equipo de Administración.- Se afecta esta partida por la cantidad de \$ 60,632.04*

 <p>ESTADO DE SONORA</p>	<p><b>GOBIERNO DEL ESTADO DE SONORA FICHA TECNICA PARA SEGUIMIENTO Y EVALUACION DE INDICADORES DE PROYECTOS Y PROCESOS</b></p>
---	--

<b>NUMERO Y NOMBRE DEL PROGRAMA:</b>		35 - ATENCIÓN A LA EDUCACIÓN SUPERIOR	
<b>NOMBRE DEL PROCESO:</b>		ACADÉMICO	
<b>CLAVE PROGRAMATICA:</b>		211112225402252530E8	
<b>UNIDAD RESPONSABLE:</b>	UNIVERSIDAD TECNOLÓGICA DE SAN LUIS RIO COLORADO	<b>UNIDAD EJECUTORA:</b>	UNIVERSIDAD TECNOLÓGICA DE SAN LUIS RIO COLORADO
<b>OBJETIVO DEL PROCESO:</b>		CUMPLIR CON LAS EXPECTATIVAS DE LOS ALUMNOS UNIVERSITARIOS, PERSONAL DOCENTE Y LOS SECTORES PRODUCTIVO, PÚBLICO Y SOCIAL DEL ESTADO Y DEL PAÍS, MEDIANTE EL DESARROLLO DE PROGRAMAS EDUCATIVOS DE CALIDAD CON ENFOQUE EN LA FORMACIÓN BASADA EN COMPETENCIAS PROFESIONALES	


**DATOS DEL INDICADOR**

<b>NOMBRE INDICADOR:</b>		INDICE DE DESERCIÓN	
<b>TIPO:</b>		DE GESTIÓN	
<b>RESULTADO ESPERADO:</b>		BAJO INDICE DE DESERCIÓN CUATRIMESTRAL	
<b>FORMULA CALCULO:</b>		$(\text{NÚMERO DE ALUMNOS QUE ABANDONAN SUS ESTUDIOS EN UN CICLO ESCOLAR} / \text{NÚMERO DE ALUMNOS INSCRITOS EN UN CICLO ESCOLAR}) \times 100$	
<b>INTERPRETACION:</b>		PORCENTAJE DE ALUMNOS QUE ABANDONAN SUS ESTUDIOS ANTES DE CONCLUIR SU CICLO ESCOLAR	
<b>DIMENSION DEL INDICADOR:</b>	EFICIENCIA	<b>SENTIDO:</b>	ASCENDENTE
<b>VALOR:</b>	NO ACUMULABLE	<b>FRECUENCIA MEDICION:</b>	CUATRIMESTRAL

<b>AVANCE DEL INDICADOR:</b>				<b>TRIMESTRE</b>			<b>Trimestre 3</b>	
<b>META ANUAL</b>	<b>AVANCE DEL TRIMESTRE</b>			<b>AVANCE ACUMULADO</b>			<b>AVANCE RESPECTO DE LA META ANUAL</b>	<b>SEMAFORO</b>
	<b>PROGRAMADO</b>	<b>ALCANZADO</b>	<b>%</b>	<b>PROGRAMADO</b>	<b>ALCANZADO</b>	<b>%</b>		
15	15	7.07	47.13	15	7.07	47.13	47.13	
<b>EVALUACIÓN CUALITATIVA PROSPECTIVA</b>				Disminuyó el índice de deserción				
<b>FACTOR DE COMPARACIÓN</b>				Se realizaron actividades que coadyuvaron en la permanencia de los estudiantes				

Ing. Carlos Enrique Ramírez Escamilla  
Rector

Lic. Shajaira Murrleta Villarreal  
Director de Administración y Finanzas

	<b>GOBIERNO DEL ESTADO DE SONORA FICHA TECNICA PARA SEGUIMIENTO Y EVALUACION DE INDICADORES DE PROYECTOS Y PROCESOS</b>
---	---

<b>NUMERO Y NOMBRE DEL PROGRAMA:</b>		35 - ATENCIÓN A LA EDUCACIÓN SUPERIOR	
<b>NOMBRE DEL PROCESO:</b>		ADMINISTRACIÓN Y FINANZAS	
<b>CLAVE PROGRAMATICA:</b>		211112225402252530DA	
<b>UNIDAD RESPONSABLE:</b>	UNIVERSIDAD TECNOLÓGICA DE SAN LUIS RIO COLORADO	<b>UNIDAD EJECUTORA:</b>	UNIVERSIDAD TECNOLÓGICA DE SAN LUIS RIO COLORADO
<b>OBJETIVO DEL PROCESO:</b>		LOGRAR UNA ADMINISTRACIÓN EFICIENTE DE LOS RECURSOS MATERIALES, TECNOLÓGICOS, FINANCIEROS Y HUMANOS DE LA UNIVERSIDAD PARA IMPULSAR LA MEJORA Y EL DESARROLLO DE LA EDUCACIÓN.	


**DATOS DEL INDICADOR**

<b>NOMBRE INDICADOR:</b>		ÍNDICE DE EFICIENCIA EN EL EJERCICIO DEL GASTO	
<b>TIPO:</b>		DE GESTIÓN	
<b>RESULTADO ESPERADO:</b>		EJERCER EN SU TOTALIDAD EL PRESUPUESTO AUTORIZADO	
<b>FORMULA CALCULO:</b>		(PRESUPUESTO EJERCIDO/PRESUPUESTO AUTORIZADO) X100	
<b>INTERPRETACION:</b>		PORCENTAJE DEL GASTO DEL PRESUPUESTO AUTORIZADO	
<b>DIMENSION DEL INDICADOR:</b>	EFICIENCIA	<b>SENTIDO:</b>	ASCENDENTE
<b>VALOR:</b>	ACUMULABLE	<b>FRECUENCIA MEDICION:</b>	TRIMESTRAL

<b>AVANCE DEL INDICADOR:</b>				<b>TRIMESTRE</b>			<b>Trimestre 3</b>	
<b>META ANUAL</b>	<b>AVANCE DEL TRIMESTRE</b>			<b>AVANCE ACUMULADO</b>			<b>AVANCE RESPECTO DE LA META ANUAL</b>	<b>SEMAFORO</b>
	<b>PROGRAMADO</b>	<b>ALCANZADO</b>	<b>%</b>	<b>PROGRAMADO</b>	<b>ALCANZADO</b>	<b>%</b>		
100	25	29	116	75	75	100	75	
<b>EVALUACIÓN CUALITATIVA</b>				Se gastó un poco más, debido a la reprogramación de actividades				
<b>PROSPECTIVA</b>				Las actividades que quedaron pendientes en el trimestre anterior, se reprogramaron en este trimestre				
<b>FACTOR DE COMPARACIÓN</b>								




Ing. Carlos Enrique Ramírez Escamilla  
Rector



Lic. Shajaira Muñieta Villarreal  
Director de Administración y Finanzas



 <p>ESTADO DE SONORA</p>	<p><b>GOBIERNO DEL ESTADO DE SONORA FICHA TECNICA PARA SEGUIMIENTO Y EVALUACION DE INDICADORES DE PROYECTOS Y PROCESOS</b></p>
---	--

<b>NUMERO Y NOMBRE DEL PROGRAMA:</b>		35 - ATENCIÓN A LA EDUCACIÓN SUPERIOR	
<b>NOMBRE DEL PROCESO:</b>		RECTORÍA	
<b>CLAVE PROGRAMATICA:</b>		211112225402252530E3	
<b>UNIDAD RESPONSABLE:</b>	UNIVERSIDAD TECNOLÓGICA DE SAN LUIS RIO COLORADO	<b>UNIDAD EJECUTORA:</b>	UNIVERSIDAD TECNOLÓGICA DE SAN LUIS RIO COLORADO
<b>OBJETIVO DEL PROCESO:</b>		COORDINAR EL DESARROLLO DE LAS ACTIVIDADES ACADÉMICAS Y ADMINISTRATIVAS DE LA UNIVERSIDAD, VERIFICANDO EL CUMPLIMIENTO DE LAS DISPOSICIONES QUE NORMEN LA ESTRUCTURA Y FUNCIONAMIENTO, ASÍ COMO REPRESENTARLA LEGALMENTE	

**DATOS DEL INDICADOR**

<b>NOMBRE INDICADOR:</b>		ÍNDICE DE EFICIENCIA TERMINAL	
<b>TIPO:</b>		DE GESTIÓN	
<b>RESULTADO ESPERADO:</b>		DESARROLLAR ACTIVIDADES ACADÉMICAS Y ADMINISTRATIVAS QUE COADYUVEN A ELEVAR EL ÍNDICE DE EFICIENCIA TERMINAL.	
<b>FORMULA CALCULO:</b>		$(\text{NÚMERO ESTUDIANTES QUE EGRESAN} / \text{NÚMERO ESTUDIANTES QUE INGRESAN EN LA GENERACIÓN}) \times 100$	
<b>INTERPRETACION:</b>		PORCENTAJE DE ESTUDIANTES QUE EGRESAN POR GENERACIÓN	
<b>DIMENSION DEL INDICADOR:</b>	CALIDAD	<b>SENTIDO:</b>	ASCENDENTE
<b>VALOR:</b>	NO ACÚMULABLE	<b>FRECUENCIA MEDICION:</b>	CUATRIMESTRAL

<b>AVANCE DEL INDICADOR:</b>		<b>TRIMESTRE</b>			<b>Trimestre 3</b>			
<b>META ANUAL</b>	<b>AVANCE DEL TRIMESTRE</b>			<b>AVANCE ACUMULADO</b>			<b>AVANCE RESPECTO DE LA META ANUAL</b>	<b>SEMAFORO</b>
	<b>PROGRAMADO</b>	<b>ALCANZADO</b>	<b>%</b>	<b>PROGRAMADO</b>	<b>ALCANZADO</b>	<b>%</b>		
85	85	45	52.94	85	45	52.94	52.94	
<b>EVALUACIÓN CUALITATIVA PROSPECTIVA</b>		Por diversos problemas, el estudiante no está culminando sus estudios. Se realizan acciones para ayudar al estudiante a terminar sus estudios superiores.						
<b>FACTOR DE COMPARACIÓN</b>								

Ing. Carlos Enrique Ramírez Escamilla  
Rector

Lic. Shajaira Murrieta Villarreal  
Director de Administración y Finanzas



Sistema Estatal de Evaluación  
Gastos por proyectos de Inversión  
Universidad Tecnológica de San Luis Río Colorado Sonora  
al 30 de septiembre de 2015  
(pesos)

CPCA-III-14

TRIMESTRE: TERCER DE 2015

GASTO DE INVERSIÓN EJERCIDO:	
NOMBRE DEL PROYECTO	MONTO EROGADO
<b>NO APLICA</b>	

Nada que presentar en este apartado.

( en caso de que no sean usuarios del sistema V.O.S.)

Ing. Carlos Enrique Ramírez Escamilla  
RECTOR

L.C.P. Shajala Mirrieta Villarreal  
DIRECTOR DE ADMINISTRACIÓN Y FINANZAS





Sistema Estatal de Evaluación  
Relación de cuentas Bancarias Productivas Específicas  
Universidad Tecnológica de San Luis Río Colorado  
del 1 de Enero al 30 de septiembre de 2015  
(pesos)

ETCA-IV-15

TRIMESTRE: TERCER DE 2015

	Fondo, Programa o Convenio	Datos de la Cuenta Bancaria	
		Institución Bancaria	Número de Cuenta
1	Programa para el Desarrollo Profesional Docente (INVERSIÓN PROMEP)	Banco Nacional de México, S.A.	7937/939542
2	Cuenta de Inversión	Banco Nacional de México, S.A.	7873/123036
3			
4			
5			
6			
7			
8			

Ing. Carlos Enrique Ramírez Escamilla  
RECTOR



L.C.P. Shajaira Magaña Villarreal  
DIRECTOR DE ADMINISTRACIÓN Y FINANZAS



Sistema Estatal de Evaluación  
Relación de Bienes que Componen su Patrimonio  
Universidad Tecnológica de San Luis Río Colorado  
del 1 de Enero al 30 de septiembre de 2015  
(pesos)

ETCA-IV-16

TRIMESTRE: TERCER DE 2015

Código	Descripción del Bien	Valor <u>HISTORICO</u>
1	'3-1-1-3-0-1-0-0-5 Equipo de Computo y de Tecnologías de la I	351,568.07
2	'3-1-1-3-0-1-0-0-9 Otros Mobillarios y Equipos de Administraci	2,123,315.04
3	'3-1-1-3-0-2-0-0-1 Edificio	21,310,528.32
4		
5		
6		
7		
8		
9		
10		

Ing. Carlos Enrique Ramírez Escamilla  
RECTOR

L.C.P. Shajalra Murrleta Villarreal  
DIRECTOR DE ADMINISTRACIÓN Y FINANZAS



Sistema Estatal de Evaluación  
 Relación de esquemas bursátiles y de coberturas financieras  
 Universidad Tecnológica de San Luis Río Colorado Sonora  
 Del 01 de Enero al 30 de Septiembre de 2015  
 (pesos)

ETCA-IV-17

TRIMESTRE: TERCERO DE 2015

Identificación del Instrumento	Colocación	Interés Ganados	Valor Actual
	A	B	C=A+B
1			
2			
3			
4			
5			
6	NO APLICA PARA ESTA UNIVERSIDAD		
7			
8			
9			
10			
Total			
<b>Otros Instrumentos de Bursatilización</b>			
1			
2			
3			
4			
5			
6			
7			
8			
9			
10			
Total Otros Instrumentos			
TOTAL			

NOTA: se deberán incluir METALES PRECIOSOS en su caso.

  
 Ing. Carlos Enrique Ramírez Escamilla  
 RECTOR

  
 L.C.P. Shajaira Murricea Villarreal  
 DIRECTOR DE ADMINISTRACIÓN Y FINANZAS

