




CUARTO INFORME TRIMESTRE 2015

UTSIRC

Universidad Tecnológica
En Luis Pío Colorado





Universidad Tecnológica de San Luis Río Colorado
Cuarto Informe Trimestral 2015
Ley General de Contabilidad Gubernamental
Artículos del 44 al 59

Listado de Formatos ETCA "Evaluación Trimestral Contabilidad Armonizada"

No	Formato	Descripción
----	---------	-------------

I.- Información Contable

1	ETCA-I-01	Estado de Situación Financiera
2	ETCA-I-01-A	Estado de Actividades
3	ETCA-I-01-B	Flujo de Efectivo
4	ETCA-I-02	Estado de Variación en la Hacienda Pública
5	ETCA-I-03	Estado de Cambios en la Situación Financiera
6	ETCA-I-04	Informe sobre Pasivos Contingentes
7	ETCA-I-05	Notas a los Estados Financieros
8	ETCA-I-06	Estado Analítico del Activo
9	ETCA-I-07	Estado Analítico de la Deuda y Otros Pasivos

II.- Información Presupuestaria

10	ETCA-II-08	Estado Analítico de Ingresos
11	ETCA-II-08-A	Conciliación entre los Ingresos Presupuestarios y Contables
12	ETCA-II-09	Estado Analítico del Ejercicio Presupuesto de Egresos Clasificación Por Objeto del Gasto (Capítulo y Concepto)
13	ETCA-II-9-A	Estado Analítico del Ejercicio Presupuesto de Egresos Por Partida del Gasto
14	ETCA-II-9-B	Estado Analítico del Ejercicio Presupuesto de Egresos Clasificación Económica (Por Tipo de Gasto)
15	ETCA-II-9-C	Estado Analítico del Ejercicio Presupuesto de Egresos Por Unidad Administrativa, Clasificación Administrativa, Por Poderes, Funcional (Finalidad y Función), Por Categoría Programática
16	ETCA-II-9-D	Conciliación entre los Egresos Presupuestarios y los Gastos Contables
17	ETCA-II-10	Endeudamiento Neto
18	ETCA-II-11	Intereses de la Deuda
19	ETCA-II-12	Flujo de Fondos, Indicadores de Postura Fiscal

III.- Información Programática

20	ETCA-III-13	Seguimiento y Evaluación de Indicadores de Proyectos y Procesos (Gasto por Categoría Programática, Metas y Programas; Análisis Programático- Presupuestal con Indicadores de Resultados)
21	ETCA-III-14	Gasto por Proyectos de Inversión

IV.- Información Complementaria

La información complementaria para generar las cuentas nacionales y atender otros requerimientos provenientes de Organismos Internacionales de los que México es miembro.

22	ETCA-IV-15	Relación de Cuentas Bancarias Productivas Específicas
23	ETCA-IV-16	Relación de Bienes que Componen su Patrimonio



Sistema Estatal de Evaluación
Estado de Situación Financiera
Universidad Tecnológica de San Luis Río Colorado
Al 31 de diciembre de 2015
(PESOS)

ETCA-I-01

ACTIVO	dic-15		dic-14		PASIVO	dic-15		dic-14	
Activo Circulante					Pasivo Circulante				
Efectivo y Equivalencias	\$	4,371,551.79	\$	3,654,621.35	Cuentas por Pagar a Corto Plazo	\$	-	\$	7,737.72
Derechos a Recibir Efectivo o Equivalencias	\$	231,063.42	\$	67,062.26	Documentos por Pagar a Corto Plazo				
Derechos a Recibir Bienes o Servicios	\$	5,274.24	\$	342,957.44	Porción a Corto Plazo de la Deuda Pública a Largo Plazo				
Inventarios					Títulos y Valores a Corto Plazo				
Almacenes					Pasivos Diferidos a Corto Plazo				
Estimación por Pérdida o Deterioro de Activos Circulantes					Fondos y Bienes de Terceros en Garantía y/o Administración a Corto Plazo				
Otros Activos Circulantes					Provisiones a Corto Plazo	\$	5,548.84		
					Otros Pasivos a Corto Plazo	\$	5,259.19	\$	
Total de Activos Circulantes	\$	4,608,729.45	\$	4,264,835.05	Total de Pasivos Circulantes	\$	10,808.03	\$	7,737.72
Activo No Circulante					Pasivo No Circulante				
Inversiones Financieras a Largo Plazo					Cuentas por Pagar a Largo Plazo				
Derechos a Recibir Efectivo o Equivalencias a Largo Plazo					Documentos por Pagar a Largo Plazo				
Bienes Inmuebles, Infraestructura y Construcciones en Proceso	\$	24,556,608.75	\$	24,068,900.96	Deuda Pública a Largo Plazo				
Bienes Muebles	\$	17,060,453.63	\$	15,154,438.35	Pasivos Diferidos a Largo Plazo				
Activos Intangibles	\$	310,473.82	\$	293,378.62	Fondos y Bienes de Terceros en Garantía y/o en Administración a Largo Plazo				
Depreciación, Deterioro y Amortización Acumulada de Bienes	-\$	9,450,639.09	-\$	6,106,520.25	Provisiones a Largo Plazo				
Activos Diferidos									
Estimación por Pérdida o Deterioro de Activos no Circulantes									
Otros Activos no Circulantes									
Total de Activos No Circulantes	\$	32,456,552.31	\$	33,471,257.87	Total de Pasivos No Circulantes				
Total de Activos	\$	37,063,611.76	\$	37,736,092.92	Total de Pasivo				
					Hacienda Pública/Patrimonio				
					Hacienda Pública/Patrimonio Contribuido				
					Aportaciones	\$	23,755,411.43	\$	23,755,411.43
					Donaciones de Capital				
					Actualización de la Hacienda Pública/Patrimonio				
					Hacienda Pública/Patrimonio Generado				
					Resultados del Ejercicio (Ahorro/Desahorro)	-\$	655,663.07	-\$	2,364,493.27
					Resultados de Ejercicios Anteriores	\$	13,933,255.37	\$	16,307,442.04
					Reservas				
					Reservas				
					Rectificaciones de Resultados de Ejercicios Anteriores				
					Exceso o Insuficiencia en la Actualización de la Hacienda Pública/Patrimonio				
					Resultado por Posición Monetaria				
					Resultado por Tenencia de Activos no Monetarios				
					Total Hacienda Pública/Patrimonio	\$	37,052,803.73	\$	37,728,355.20
					Total de Pasivo y Hacienda Pública/Patrimonio	\$	37,063,611.76	\$	37,736,092.92

Lic. Salvador Raúl González Valenzuela
RECTOR

L.C.P. Shajaira Murgueta Villarreal
DIRECTORA DE ADMINISTRACIÓN Y FINANZAS



	TRIMESTRE: CUARTO DE 2015	
	dic-15	dic-14
INGRESOS Y OTROS BENEFICIOS		
Ingresos de la Gestión:		
Impuestos		
Cuentas y Aportaciones de Seguridad Social		
Contribuciones de Mejoras		
Derechos		
Productos de Tipo Corriente ¹		
Aprovechamientos de Tipo Corriente		
Ingresos por Venta de Bienes y Servicios		
Ingresos no Comprendidos en las Fracciones de la Ley de Ingresos Causados en Ejercicios Fiscales Anteriores Pendientes de Liquidación o Pago	\$ 4,046,556.79	255,047.37
Participaciones, Aportaciones, Transferencias, Asignaciones, Subsidios y Otras Ayudas		
Participaciones y Aportaciones		
Transferencia, Asignaciones, Subsidios y Otras Ayudas	\$ 20,646,325.86	2,032,380.00
Otros Ingresos y Beneficios		
Ingresos Financieros		
Incremento por Variación de Inventarios		
Disminución del Exceso de Estimaciones por Pérdida o Deterioro u Obsolescencia		
Eliminación del Exceso de Provisiones		
Otros Ingresos y Beneficios Varios	\$ 82,005.54	9,862.96
Total de Ingresos y Otros Beneficios	\$ 24,774,888.19	2,347,310.33
GASTOS Y OTRAS PÉRDIDAS		
Gastos de Funcionamiento		
Servicios Personales	\$ 15,939,427.35	2,812,635.35
Materiales y Suministros	\$ 1,649,451.05	273,266.19
Servicios Generales	\$ 4,356,990.09	715,077.33
Transferencia, Asignaciones, Subsidios y Otras Ayudas		
Transferencias Internas y Asignaciones al Sector Público	\$ 8,700.00	8,272.72
Transferencias al Resto del Sector Público		
Subsidios y Subvenciones		
Ayudas Sociales		
Pensiones y Jubilaciones		
Transferencias a Fideicomisos, Mandatos y Contratos Análogos		
Transferencias a la Seguridad Social		
Donativos		
Transferencias al Exterior		
Participaciones y Aportaciones		
Participaciones		
Aportaciones		
Convenios		
Intereses, Comisiones y Otros Gastos de la Deuda Pública		
Intereses de la Deuda Pública		
Comisiones de la Deuda Pública		
Gastos de la Deuda Pública		
Costo por Coberturas		
Apoyos Financieros		
Otros Gastos y Pérdidas Extraordinarias		
Estimaciones, Depreciaciones, Deterioros, Obsolescencia y Amortizaciones	\$ 3,451,262.54	
Provisiones		
Disminución de Inventarios		
Aumento por Insuficiencia de Estimaciones por Pérdida o Deterioro u Obsolescencia		
Aumento por Insuficiencia de Provisiones		
Otros Gastos	\$ 4,920.23	7.55
Inversión Pública		
Inversión Pública no Capitalizable		
Total de Gastos y Otras Pérdidas	\$ 25,440,751.26	3,809,259.14
Resultados del Ejercicio (Ahorro/Desahorro)	-\$ 665,863.07	- 1,461,948.81

¹ No se incluyen: Utilidades e Intereses. Por regla de presentación se revelan como Ingresos Financieros.



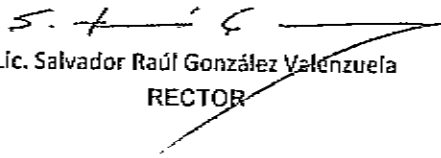
Sistema Estatal de Evaluación
Flujo de Efectivo
Universidad Tecnológica de San Luis Río Colorado
enero a diciembre de 2015
(PESOS)


ETCA-I-01-B

TRIMESTRE: CUARTO DE 2015

Concepto	<u>dic-15</u>	<u>dic-14</u>
Flujos de Efectivo de las Actividades de Operación		
Origen		
Impuestos		
Cuotas y Aportaciones de Seguridad Social		
Contribuciones de mejoras		
Derechos		
Productos de Tipo Corriente		
Aprovechamientos de Tipo Corriente		
Ingresos por Venta de Bienes y Servicios	4,128,562.33	2,547,041.20
Ingresos no Comprendidos en las Fracciones de la Ley de Ingresos Causados en Ejercicios Fiscales Anteriores Pendientes de Liquidación o Pago		
Participaciones y Aportaciones		
Transferencias, Asignaciones y Subsidios y Otras Ayudas	20,646,325.86	20,543,814.00
Otros Orígenes de Operación		
Aplicación		
Servicios Personales	15,939,427.35	14,224,402.92
Materiales y Suministros	1,649,451.05	1,146,896.73
Servicios Generales	4,386,990.09	3,925,088.84
Transferencias Internas y Asignaciones al Sector Público	8,700.00	53,444.72
Transferencias al resto del Sector Público		
Subsidios y Subvenciones		
Ayudas Sociales		
Pensiones y Jubilaciones		
Transferencias a Fideicomisos, Mandatos y Contratos Análogos		
Transferencias a la Seguridad Social		
Donativos		
Transferencias al Exterior		
Participaciones		
Variación en Deudores Diversos	92,031.76 -	320,124.59
Variación en Acreedores Diversos	3,070.31 -	339,944.98
Aportaciones		
Convenios		
Otras Aplicaciones de Operación	4,920.23	-
Flujos Netos de Efectivo por Actividades de Operación		
Flujos de Efectivo de las Actividades de Inversión		
Origen		
Bienes inmuebles, Infraestructura y Construcciones en Proceso	447,707.80	
Bienes Muebles	1,918,168.77	6,142,842.89
Otros Orígenes de Inversión		
Aplicación		
Bienes Inmuebles, Infraestructura y Construcciones en Proceso		
Bienes Muebles		
Otras Aplicaciones de Inversión		
Flujos Netos de Efectivo por Actividades de Inversión		
Flujo de Efectivo de las Actividades de Financiamiento		
Origen		
Endeudamiento Neto		
Interno		
Externo		
Otros Orígenes de Financiamiento		
Aplicación		
Servicios de la Deuda		
Interno		
Externo		
Otras Aplicaciones de Financiamiento		
Flujos Netos de Efectivo por Actividades de Financiamiento		

<i>Incremento/Disminución Neta en el Efectivo y Equivalentes al Efectivo</i>	514,624.97 -	3,061,890.47
<i>Efectivo y Equivalentes al Efectivo al Inicio del Ejercicio</i>	3,854,821.35	6,916,711.82
<i>Efectivo y Equivalentes al Efectivo al Final del Ejercicio</i>	4,369,446.32	3,854,821.35

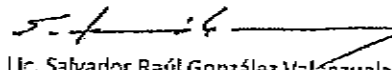

 Lic. Salvador Raúl González Valenzuela
 RECTOR


 L.C.P. Shajaira Murieta Villarreal
 DIRECTOR DE ADMINISTRACIÓN Y FINANZAS



Concepto	Hacienda Pública / Patrimonio Contribuido	Hacienda Pública / Patrimonio Generado de Ejercicio Anteriores	Hacienda Pública / Patrimonio Generado del Ejercicio	Ajustes por Cambios de Valor	Total
Rectificaciones de Resultados de Ejercicios Anteriores					
Patrimonio Neto Inicial Ajustado del Ejercicio					
Aportaciones					
Donaciones de Capital					
Actualización de la Hacienda Pública/Patrimonio					
Variaciones de la Hacienda Pública / Patrimonio Neto del Ejercicio					
Resultados del Ejercicio (Ahorro/Desahorro)					
Resultados de Ejercicios Anteriores					
Revalúos					
Reservas					
Hacienda Pública / Patrimonio Neto Final del Ejercicio 2015	23,785,411.43	13,933,255.37	665,863.07		37,052,003.73
Cambios en la Hacienda Pública / Patrimonio Neto del Ejercicio diciembre 2015					
Aportaciones					
Donaciones de Capital					
Actualización de la Hacienda Pública/Patrimonio					
Variaciones de la Hacienda Pública / Patrimonio Neto del Ejercicio					
Resultados del Ejercicio (Ahorro/Desahorro)					
Resultados de Ejercicios Anteriores					
Revalúos					
Reservas					
Saldo Neto en la Hacienda Pública / Patrimonio 20XN		13,933,255.37	665,863.07		

Nota: Derivado del dictamen a los Estados Financieros y por recomendaciones del auditor interno, se modificó el resultado a ejercicios anteriores. Ya que las depreciaciones se habían afectado a un solo ejercicio, corrigiendo lo anterior afectándose lo correspondiente a cada ejercicio que se trata.


Lic. Salvador Raúl González Valenzuela
RECTOR


L.C.P. Shajaira Murrieta Villarreal
DIRECTOR DE ADMINISTRACIÓN Y FINANZAS

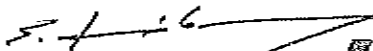


Sistema Estatal de Evaluación
Estado de Cambios en la Situación Financiera
Universidad Tecnológica de San Luis Río Colorado
al 31 de diciembre de 2015
(PESOS)


ETCA-I-03

TRIMESTRE: CUARTO DE 2015

Activo	Origen (2015 - 2014-1)	Aplicación
Activo Circulante		
Efectivo y Equivalentes		+
Derechos a Recibir Efectivo o Equivalentes		102,191.95
Derechos a Recibir Bienes o Servicios		94,977.79
Inventario		
Almacenes		
Estimación por Pérdida o Deterioro de Activos Circulantes		
Otros Activos Circulantes		
Activo No Circulante		
Inversiones Financieras a Largo Plazo		
Derechos a Recibir Efectivo o Equivalentes a Largo Plazo		
Bienes Inmuebles, Infraestructura y Construcciones en Proceso		
Bienes Muebles	34,868.94	
Activos Intangibles		
Depreciación, Deterioro y Amortización Acumulada de Bienes	262,392.90	
Activos Diferidos		
Estimación por Pérdida o Deterioro de Activos no Circulantes		
Otros Activos no Circulantes		
Pasivo		
Pasivo Circulante	(2015 - 2014-1)	
Cuentas por Pagar a Corto Plazo		218,974.32
Documentos por Pagar a Corto Plazo		
Porción a Corto Plazo de la Deuda Pública a Largo Plazo		
Títulos y Valores a Corto Plazo		
Pasivos Diferidos a Corto Plazo		
Fondos y Bienes de Terceros en Garantía y/o Administración a Corto Plazo		
Provisiones a Corto Plazo	5,548.84	
Otros Pasivos a Corto Plazo		2,123.06
Pasivo No Circulante		
Cuentas por Pagar a Largo Plazo		
Documentos por Pagar a Largo Plazo		
Deuda Pública a Largo Plazo		
Pasivos Diferidos a Largo Plazo		
Fondos y Bienes de Terceros en Garantía y/o en Administración a Largo Plazo		
Provisiones a Largo Plazo		
HACIENDA PÚBLICA/PATRIMONIO	(2015-1 - 2015)	
Hacienda Pública/Patrimonio Contribuido	+	-
Aportaciones		
Donaciones de Capital		
Actualización de la Hacienda Pública/Patrimonio		
Hacienda Pública/Patrimonio Generado		
Resultados del Ejercicio (Ahorro/ Desahorro)		665,863.07
Resultados de Ejercicios Anteriores	13,933,255.37	
Reservas		
Reservas		
Rectificaciones de Resultados de Ejercicios Anteriores		
Excesos o Insuficiencia en la Actualización de la Hacienda Pública/Patrimonio		
Resultado por Posición Monetaria		
Resultado por Tenencia de Activos no Monetarios		


Lic. Salvador Raúl González Valenzuel
RECTOR




L.C.P. Shajaira Morrieta Villarreal
DIRECTOR DE ADMINISTRACIÓN Y FINANZAS



Sistema Estatal de Evaluación
Informe sobre Pasivos Contingentes
Universidad Tecnológica de San Luis Río Colorado
al 31 de diciembre de 2015
(PESOS)

ETCA-I-04

TRIMESTRE: CUARTO DEL 2015


A Corto Plazo


NO APLICA

A Mediano Plazo

INFORME SOBRE PASIVOS CONTINGENTES: Informar las obligaciones que tienen su origen en hechos específicos e independientes del pasado que en el futuro pueden ocurrir o no, y de acuerdo con lo que acontezca, desaparecen o se convierten en pasivos reales por ejemplo, juicios, garantías, avales, costos de planes de pensiones, jubilaciones, etc.

A Largo Plazo


Lic. Salvador Raúl González Valenzuela
RECTOR


L.C.P. Shajaira Murgueta Villarreal
DIRECTOR DE ADMINISTRACIÓN Y FINANZAS





**SISTEMA ESTATAL DE EVALUACIÓN
NOTAS A LOS ESTADOS FINANCIEROS
UNIVERSIDAD TECNOLÓGICA DE SAN LUIS RÍO COLORADO
AL 31 DE DICIEMBRE DEL 2015**

ETCA-I-05

TRIMESTRE: CUARTO 2015

NOTAS A LOS ESTADOS FINANCIEROS

Con el propósito de dar cumplimiento a los artículos 46 y 49 de la Ley General de Contabilidad Gubernamental, los entes públicos deberán acompañar notas a los estados financieros cuyos rubros así lo requieran teniendo presente los postulados de revelación suficiente e importancia relativa con la finalidad, que la información sea de mayor utilidad para los usuarios

NOTAS DE DESGLOSE

A) Estado de Situación Financiera

ACTIVO

1.-Efectivo y Equivalentes

El siguiente rubro se integra de la información contable a diciembre 2015. El saldo que refleja la cuenta de Efectivo y Equivalente corresponde a los siguientes conceptos.

NOMBRE DE LA CUENTA	CONCEPTO	DICIEMBRE 2014	DICIEMBRE 2015
Fondo Fijo de Caja		\$ 5,021.33	\$ 5,021.33
Bancos/Tesorería:			
Banamex MN 7001/0073586	Ingresos Propios	\$ 311,843.10	\$ 119,855.44
Banamex MN 7937939542	Recursos Federales (PROMEP)	\$ 61,214.67	\$ 0.00
Banamex MN 5584265506000092	Tarjeta Ejecutiva		\$ 0.00
Banamex MN 7000/7885030 Cto. Operación	Gastos de Operación Recursos Federales y Estatales	\$ 173,843.21	\$ 188,539.95
Banamex MN 7001/563117 S Y S	Sueldos y Salarios Recursos Federales y Estatales	\$ 81,000.32	\$ 9,035.67
Banamex MN 7873123035	Cta. de Inversión	\$ 1,296,525.80	\$ 2,161,125.12
Banamex MN 70028295535	Cta. de Inversión	\$ 0.00	\$ 0.00
Banamex MN 7873125304	Cta. de Inversión	\$ 0.00	\$ 0.00
Banamex 7003/5701328 PROMEP	Recursos Federales (PROMEP)	\$ 0.00	\$ 0.00
Banamex MN 7005/2944595 ING. PROP (CURSOS)	Ingresos Propios	\$ 60,666.00	\$ 42,462.00
Banamex MN 7006/2197795 Pagos Referenciados	Ingresos Propios	\$ 584,990.00	\$ 49,819.00
Banamex MN 7007/1574588 PROFOCIE	Recurso Federal (PROFOCIE)	\$ 1,104,116.85	\$ 0.00
Banamex MN 7006/2420063 FAC	RECURSO FEDERAL (FAC)	\$ 165,444.69	\$ 0.00
Banamex MN 7007/1137943 PROEXOES	RECURSO FEDERAL (PROEXOES)	\$ 150.00	\$ 0.00
Banamex MN 7007/2219927 PRODEP	RECURSO FEDERAL (PRODEP)	\$ 10,005.33	\$ 0.00



ETCA-I-05

**SISTEMA ESTATAL DE EVALUACIÓN
NOTAS A LOS ESTADOS FINANCIEROS
UNIVERSIDAD TECNOLÓGICA DE SAN LUIS RÍO COLORADO
AL 31 DE DICIEMBRE DEL 2015**

TRIMESTRE: CUARTO 2015

Banamex MN 7003/1525583	RECURSO FEDERAL (PROFOCIE)	\$ 0.00	\$1,734,525.03
Banamex MN 7609/4792353	RECURSO FEDERAL (PRODEP)	\$ 0.00	\$ 60,005.25
Total de Efectivo e Inversiones		\$ 3,654,621.35	\$ 4,370,391.79

2.- Derechos a recibir efectivo y equivalentes y bienes o servicios a recibir

Derechos a recibir efectivo y equivalentes

CONCEPTO	DIC 2014	DIC 2015
Deudores Diversos por Cobrar a Corto Plazo	67,062.26	231,063.42
Contribuciones por recuperar a Corto Plazo		0.00

3.- Bienes Disponibles para su Transformación o Consumo (Inventarios)
NO APLICA PARA ESTE ORGANISMO

4.- Inversiones Financieras

NO APLICA PARA ESTE ORGANISMO

5.- Bienes Muebles, Inmuebles e Intangibles

CONCEPTO	DICIEMBRE 2014	DICIEMBRE 2015
Bienes Informáticos	636,765.45	264,821.65
Equipos de Administración		77,330.69
Mobiliario y equipo para escuelas, laboratorios y talleres	12,465,301.37	874,254.67
Automóviles y Camiones	1,951,500.00	654,447.20
Maquinaria, Otros Equipos y Herramientas	110,931.54	
Software	293,378.82	17,100.00
Infraestructura y Equipamiento en materia de Educación Superior		447,707.20
(-) Depreciaciones Acumuladas	15,194,499.36	8,450,689.09



**SISTEMA ESTATAL DE EVALUACIÓN
NOTAS A LOS ESTADOS FINANCIEROS
UNIVERSIDAD TECNOLÓGICA DE SAN LUIS RÍO COLORADO
AL 31 DE DICIEMBRE DEL 2015**

ETCA-I-05

TRIMESTRE: CUARTO 2015

Se han contratado pólizas de seguros para los siguientes Activos.

NUMERO	AUTO	SERIE	COMPAÑIA	NO. DE PÓLIZA	VIGENCIA		STATUS
					INICIAL	TERMINA	
01	TOYOTA HIGHLANDER	5TDZK3EH6CS059864	HDI Seguros	7-113400	18/04/2015	18/04/2016	POLIZA RENOVADA
02	NISSAN URVAN 15 PAS	JN1AE56S2CX016470	MAPFRE	4011500272163	02/06/2015	02/06/2016	POLIZA RENOVADA
03	NISSAN PICK UPS	3N8DD23T6CK029693	HDI Seguros	7-126747	28/03/2015	28/03/2016	POLIZA RENOVADA
04	TOYOTA HIACER	JTFSX23P4D6129765	HDI Seguros	7-117515	28/03/2014	28/05/2015	POLIZA RENOVADA
05	TOYOTA HIGHLANDER	5TDZK3EH1CS083747	HDI Seguros	4011500393595	22/08/2015	22/08/2016	POLIZA RENOVADA
06	NISSAN TSURU	3N1EB31S7EK306195	HDI Seguros	7-127413	17/04/2015	17/04/2016	POLIZA CANCELADA POR BAJA
07	CAMION BLUE BIRD	1BAKCKA26F236673	HDI Seguros	7-125001	16/01/2015	16/01/2016	POLIZA RENOVADA
08	NISSAN SENTRA	3N1AB7ADXGL624620	AXXA	110264512900	29/09/2015	29/09/2016	POLIZA NUEVA
09	NISSAN SENTRA	3N1AB7AD0GL626754	AXXA	1102712800	02/12/2015	02/12/2016	POLIZA NUEVA

Pasivo

1.-Cuentas y Documentos por Pagar.

Es la provisión de los impuestos sobre la renta y obligaciones consolidadas que se conforman por los importes retenidos al personal directivo, administrativo y docente por las remuneraciones por un trabajo personal subordinado previsto en el Título IV, Capítulo I, Artículo 110, Fracción I, de la Ley del Impuesto Sobre la Renta, así como por el importes retenidos a personas físicas independientes.

CONCEPTO	DICIEMBRE 2014	DICIEMBRE 2015
Retenciones y Contribuciones por pagar	0.00	0.00
Otros Pasivos a Corto Plazo	7,737.72	5,259.19



SISTEMA ESTATAL DE EVALUACIÓN
NOTAS A LOS ESTADOS FINANCIEROS
UNIVERSIDAD TECNOLÓGICA DE SAN LUIS RÍO COLORADO
AL 31 DE DICIEMBRE DEL 2015

ETCA-I-05

TRIMESTRE: CUARTO 2015

B) Estado de Actividades

Ingresos de Gestión

1.- Ingresos

RECURSOS	DICIEMBRE 2014	DICIEMBRE 2015
Ingresos Federales	13,293,661.00	13,497,611.43
Ingresos Estatales	4,571,250.00	5,354,848.43
Ingresos Propios	2,547,041.20	4,128,562.32

NOTA: El subsidio del mes de enero del Estatal por la cantidad de \$423,750.00 corresponde al mes de diciembre del 2014.

2.- Otros Ingresos

Son los Ingresos Financieros por Intereses Ganados y el rubro es el siguiente:

INGRESOS FINANCIEROS	DICIEMBRE 2014	DICIEMBRE 2015
Intereses Ganados	42,678.57	48,457.97

Gastos y Otras Pérdidas:

Nota: el saldo que arroja esta cuenta son los gastos financieros.



SISTEMA ESTATAL DE EVALUACIÓN
NOTAS A LOS ESTADOS FINANCIEROS
UNIVERSIDAD TECNOLÓGICA DE SAN LUIS RÍO COLORADO
AL 31 DE DICIEMBRE DEL 2015

ETCA-I-05

TRIMESTRE: CUARTO 2015

C) Estado de Flujo de Efectivo

1.- Efectivo y equivalentes

El análisis de los saldos inicial y final que figuran en la última parte del Estado de Flujo de Efectivo en la cuenta de efectivo y equivalentes es como sigue:

FLUJO DE EFECTIVO	DICIEMBRE 2014	DICIEMBRE 2015
Efectivo y equivalentes	3,654,821.35	4,370,391.79

NOTAS DE GESTIÓN ADMINISTRATIVA

HISTORIA

El Subsistema de Universidades Tecnológicas, es educación pública dependiente de la SEP, específicamente de la Subsecretaría de Educación Superior a través de la Coordinación de Universidades Tecnológicas y fue creado en 1991, con la finalidad de ampliar y diversificar la oferta educativa tecnológica superior en México, basándose en un modelo académico de Francia, y en la Clasificación Internacional Normalizada de la Educación, para ofrecer al sector productivo Técnicos Superiores con mayor preparación académica y con un perfil más orientado a la práctica que la teoría, que cubra y fortalezca el eslabón entre el nivel directivo y el operativo dentro de las industrias y empresas, a partir de 2009 se ofrece educación con obtención de dos grados, Técnico Superior Universitario (2 años) e Ingeniero (1 año 8 Meses adicional).

Actualmente están 78 universidades tecnológicas distribuidas en 28 estados de la república, encontrándose 6 en el estado de Sonora, Hermosillo, Nogales, Obregón, Etchojoa, Puerto Peñasco y San Luis Río Colorado.

La Universidad Tecnológica de San Luis Río Colorado tiene como objetivo formar profesionales del nivel de Técnico Superior Universitario con una duración de dos años, así mismo ofrece la oportunidad de continuar sus estudios de ingeniería con una duración de 1 año 8 meses.

El tiempo de estudios se basa en un 70% de tiempo en prácticas de laboratorios/talleres o en empresas y un 30% en teoría, incluyendo 80% de asignaturas comunes en todo el subsistema y el 20% de las restantes, son acordes con las necesidades del sector productivo de la región, asegurándose de que la educación que se imparta, sea integral, para hacer posible el desarrollo de

**SISTEMA ESTATAL DE EVALUACIÓN
NOTAS A LOS ESTADOS FINANCIEROS
UNIVERSIDAD TECNOLÓGICA DE SAN LUIS RÍO COLORADO
AL 31 DE DICIEMBRE DEL 2015**

TRIMESTRE: CUARTO 2015

las aptitudes y capacidades de los alumnos, facilitando con esto su auto comprensión y ubicación sociocultural. Con dicha distribución del tiempo de estudio los Técnicos Superiores Universitarios que egresen tendrán las características de "Ser", "Saber" y "Saber hacer".

Desde el primero hasta el quinto cuatrimestre, los alumnos combinan en el aula, los talleres, y los laboratorios con actividades relacionadas con el sector empresarial, como las visitas de inducción, las visitas específicas y las estadías profesionales, con las que culmina el sexto cuatrimestre. Es aquí cuando los estudiantes se integran a los núcleos productivos, donde desarrollan proyectos supervisados tanto por la Universidad como por las empresas.

El Técnico Superior Universitario podrá combinar la formación básica de la Educación Superior en sus grados concurrentes, con funciones de gestión productiva, comercial, fiscal, administrativa y supervisión dentro de su nivel de competencia.

A. Aspectos Cualitativos

Sección 1. Descripción Institucional.

1. Carreras que ofrece:

TSU en Mecatrónica Área de Automatización (modalidad bilingüe)

TSU en Mantenimiento Área Industrial

TSU en Procesos Alimentarios

TSU en Tecnologías de la Información y Comunicación

TSU en Desarrollo de Negocios Área de Mercadotecnia

TSU en Operaciones Comerciales Internacionales Área Clasificación Arancelaria y Despacho Aduanero (modalidad bilingüe)

Ing. Mecatrónica

Ing. en Procesos Bioalimentarios

Ing. en Electromecánica Industrial

Ing. en Tecnologías de la Información y Comunicación

Ing. en Desarrollo e Innovación Empresarial



**SISTEMA ESTATAL DE EVALUACIÓN
NOTAS A LOS ESTADOS FINANCIEROS
UNIVERSIDAD TECNOLÓGICA DE SAN LUIS RÍO COLORADO
AL 31 DE DICIEMBRE DEL 2015**

ETCA-I-05

TRIMESTRE: CUARTO 2015

2. Misión, visión y valores.

Misión Institucional

La Universidad Tecnológica de San Luis Río Colorado, es una institución educativa de nivel superior que forma integralmente personas con calidad profesional, contribuyendo con desarrollo social, tecnológico y económico de la región y del país, ofreciendo un modelo educativo innovador y pertinente de éxito, que propicia el desarrollo del capital humano, con habilidades intelectuales y morales que permite la vinculación con el sector productivo.

Visión Institucional

Ser la institución educativa con mayor crecimiento sostenido en el noroeste del país, debido a la vigencia y actualización de sus planes y programas, satisfaciendo plenamente las necesidades de los sectores productivos, a través de un sistema de vinculación permanente.
Lograr el reconocimiento como la universidad de mayor impacto en región e identificada como una institución de educación superior innovadora, competitiva, comprometida con el desarrollo social y el cuidado y protección del medio ambiente, alcanzando con ello ser la primera opción tanto para realizar estudios de nivel superior, como para proveer el personal técnico y profesional competente solicitado por las empresas regionales.

Valores hacia el ser humano

- Solidaridad
- Superación
- Compromiso institucional
- Ética
- Comunicación
- Ética
- Comunicación efectiva
- Calidad
- Trabajo en equipo
- Liderazgo
- Responsabilidad
- Respeto



SISTEMA ESTATAL DE EVALUACIÓN
NOTAS A LOS ESTADOS FINANCIEROS
UNIVERSIDAD TECNOLÓGICA DE SAN LUIS RÍO COLORADO
AL 31 DE DICIEMBRE DEL 2015

ETCA-I-05

TRIMESTRE: CUARTO 2015

Valores hacia la sociedad

- Transparencia
- Espíritu de servicios
- Compromiso con la comunidad
- Cuidado del medio ambiente
- Rendición de cuentas

Objetivo Social:

Brindar una educación de excelencia académica, buscando de manera permanente la formación de los estudiantes en las áreas del Saber, Saber Hacer y Saber Ser, logrando con ello personas aptas y competentes, no solo en áreas profesionales, sino también las humanas, que permitan la rápida inclusión de los egresados al campo laboral.

Objetivos Institucionales

Objetivo No.1.

Llevar a cabo acciones que fortalezcan los sistemas de vinculación vigentes, que aseguren la pertinencia y actualización de los planes de estudio con base en competencias profesionales, que permitan la rápida inclusión de los egresados al campo laboral.

Objetivo No.2.

Brindar una educación de excelencia académica, buscando de manera permanente la formación de los estudiantes en las áreas del Saber, Saber Hacer y Saber Ser, logrando con ello personas aptas y competentes, no solo en áreas profesionales, sino también las humanas.

Objetivo No. 3.

Promover esquemas de desarrollo Personal y profesional para directivos, docentes y personal de apoyo a la educación, involucrando la participación social para darle pertinencia a los resultados educativos.

Objetivo No. 4.

Fomentar las actividades culturales, deportivas, recreativas y humanas en la comunidad universitaria, que contribuyan en la formación integral de los estudiantes.

Objetivo No. 5.

Desarrollar en los alumnos el sentido de responsabilidad y la urgente toma de conciencia sobre la necesidad de prestar atención a los problemas del medio ambiente, para asegurar que se adopten medidas adecuadas para su conservación y preservación.

**SISTEMA ESTATAL DE EVALUACIÓN
NOTAS A LOS ESTADOS FINANCIEROS
UNIVERSIDAD TECNOLÓGICA DE SAN LUIS RÍO COLORADO
AL 31 DE DICIEMBRE DEL 2015**

TRIMESTRE: CUARTO 2015

BASES DE PREPARACIÓN DE ESTADOS FINANCIEROS

Los Estados Financieros y la información emanada de la contabilidad se sujeta a criterios de utilidad, confiabilidad, relevancia, comprensibilidad y de comparación, así como a otros atributos asociados a cada uno de ellos, como oportunidad, veracidad, representatividad, objetividad, suficiencia, posibilidad de predicción e importancia relativa, con el fin de alcanzar la modernización y armonización que la Ley General de Contabilidad Gubernamental determina.

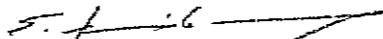
Los registros se efectúan considerando la base acumulativa para la integración de la información presupuestaria y contable. La contabilización de las transacciones de gastos se lleva a cabo conforme a la fecha de su realización y la del ingreso se registra cuando existe jurídicamente el derecho de cobro.

El sistema facilita el reconocimiento de las operaciones de ingresos, gastos, activos, pasivos y patrimonio.


Los Estados Financieros están apegados a la Ley General de Contabilidad Gubernamental y al Manual de Contabilidad Gubernamental.

Responsabilidad Sobre la Presentación Razonable de la Información Contable

"Bajo protesta de decir verdad declaramos que los Estados Financieros y sus notas, son razonablemente correctos y son responsabilidad del emisor".

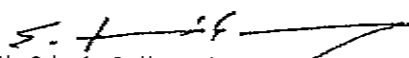



Lic. Salvador Raúl González Valenzuela
Rector



L.C.P. Shajaira Murrleta Villarreal
Director de Administración Y Finanzas

Concepto	Saldo Inicial 1	Cargos del Periodo 2	Abonos del Periodo 3	Saldo Final 4 (1+2-3)	Variación del Periodo (4-1)
ACTIVO					
Activo Circulante					
Efectivo y Equivalentes	3,854,821.35	98,317,663.76	97,802,093.32	4,370,391.79	515,570.44
Derechos a Recibir Efectivo o Equivalentes	67,062.26	25,336,849.87	25,172,848.71	231,063.42	164,001.16
Derechos a Recibir Bienes o Servicios	342,951.44	73,900.12	411,577.32	5,274.24	337,677.20
Inventarios					
Almacenes					
Estimación por Pérdida o Deterioro de Activos Circulantes					
Otros Activos Circulantes					
Activo No Circulante					
Inversiones Financieras a Largo Plazo					
Derechos a Recibir Efectivo o Equivalentes a Largo Plazo					
Bienes Inmuebles, Infraestructura y Construcciones en Proceso	24,088,900.95	447,707.80	-	24,536,608.75	447,707.80
Bienes Muebles	15,194,498.36	2,054,354.41	188,368.94	17,060,483.83	1,865,985.47
Activos Intangibles	293,378.82	17,100.00	-	310,478.82	17,100.00
Depreciación, Deterioro y Amortización Acumulada de Bienes	6,105,520.26	109,060.61	3,454,229.44	9,450,689.09	3,345,168.83
Activos Diferidos					
Estimación por Pérdida o Deterioro de Activos no Circulantes					
Otros Activos no Circulantes					

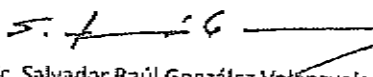

Lic. Salvador Raúl González Valenzuela
RECTOR


L.C.P. Shajalra Murrieta Villarreal
DIRECTOR DE ADMINISTRACIÓN Y FINANZAS

(PESOS)

TRIMESTRE: CUARTO DE 2015

DENOMINACIÓN DE LAS DEUDAS	MONEDA DE CONTRATACIÓN	INSTITUCIÓN O PAÍS ACREEDOR	SALDO INICIAL DEL PERIODO	SALDO FINAL DEL PERIODO
DEUDA PÚBLICA				
Corto Plazo				
Deuda Interna				
Instituciones de Crédito				
Títulos y Valores				
Arrendamientos Financieros				
Deuda Externa				
Organismos Financieros Internacionales				
Deuda Bilateral				
Títulos y Valores				
Arrendamientos Financieros				
Subtotal Corto Plazo				
Largo Plazo				
Deuda Interna				
Instituciones de Crédito				
Títulos y Valores				
Arrendamientos Financieros				
Deuda Externa				
Organismos Financieros Internacionales				
Deuda Bilateral				
Títulos y Valores				
Arrendamientos Financieros				
Subtotal Largo Plazo				
Otros Pasivos	7,737.72	1,485,223.75	1,482,745.22	5,259.19
Total Deuda y Otros Pasivos				5,259.19

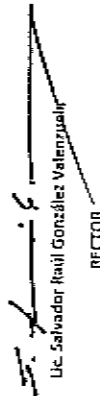

Lic. Salvador Raúl González Valenzuela
RECTOR



L.C.P. Shajaira Murrrieta Villarreal
DIRECTOR DE ADMINISTRACIÓN Y FINANZAS

TRIMESTRE: CUARTO DE 2015

Rubros de los Ingresos	Ingresos Estimado Original Anual (1)	Ampliaciones y Reducciones (+ ó -) (2)	Ingresos Modificado Anual (3=1+2)	Ingresos Devengado Anual (4)	Ingresos Recaudado Anual (5)	Ingresos Devengado Trimestral (6)	Ingresos Recaudado Trimestral (7)	Variación Vs Original (8=5-1)	% de Avance Anual (9=8/1)
Saldo Inicial Caja y Bancos	\$4,370,391.79								
1 Impuestos									
2 Cuotas y Aportaciones de Seguridad Social									
3 Contribuciones de Mejoras									
4 Derechos									
5 Productos									
Comente									
Capital									
6 Apoyechamientos									
Capital									
7 Ingresos por Ventas de Bienes y Servicios	2,788,688.00		2,788,688.00	2,788,688.00	4,128,582.32	92,100.00	1,044,408.82	- 1,339,004.32	-48%
8 Participaciones y Aportaciones									
9 Transferencias, Asignaciones, Subsidios y Otras Ayudas FEDERALES	13,293,661.00	203,950.43	13,497,611.43	13,293,661.00	13,487,811.43	3,475,885.00	3,679,615.43	- 203,950.43	-2%
10 Transferencias, Asignaciones, Subsidios y Otras Ayudas ESTATALES	4,930,612.00		4,930,612.00	4,930,612.00	5,354,848.43	1,234,053.00	1,233,127.93	- 419,230.43	-8%
Ingresos Derivados de Financiamientos									
Total	21,050,671.00		21,224,921.43	21,020,971.00	22,881,023.18	4,802,418.00	5,957,152.18	- 1,900,051.18	

NOTA: El subsidio Estatal que se recibió el mes de enero por la cantidad de \$423,750.00 correspondo al mes de diciembre del 2014, por la tanto la variación original es de \$7,513.57


Lic. Salvador Raúl González Valenzuela
RECTOR


LCP. Shajira Murgueta Villarreal
DIRECTOR DE ADMINISTRACIÓN Y FINANZAS



TRIMESTRE: CUARTO DE 2015

Rubros de los Ingresos	Ingresos Estimado Original Anual (1)	Ampliaciones y Reducciones (+ o -) (2)	Ingresos Modificado Anual (3 = 1 + 2)	Ingresos Devengado Anual (4)	Ingresos Recaudado Anual (5)	Ingresos Devengado Trimestral (6)	Ingresos Recaudado Trimestral (7)	Variación Vs Original (8 = 5 - 1)	% de Avance Anual (9 = 5/1)
Ingresos del Gobierno									
Impuesto									
Contribuciones de Mejoras									
Derechos									
Productos									
Corriente									
Capital									
Aprovechamientos									
Comercio									
Capital									
Participaciones y Aportaciones									
Transferencias, Asignaciones, Subsidios y Otros Ayudas									
Ayudas									
Aportaciones Federales									
PRO-COIE	\$ 1,733,866.00		\$ 1,733,866.00		\$ 1,733,866.00	\$ 1,733,866.00	\$ 1,733,866.00	\$ -	
PRODEP	\$ 60,000.00		\$ 60,000.00		\$ 60,000.00	\$ 60,000.00	\$ 60,000.00	\$ -	
Ingresos de Organismos y Empresas									
Cuotas y aportaciones de Seguridad Social									
Ingresos por ventas de Bienes y Servicios									
Transferencias, Asignaciones, Subsidios y Otros Ayudas, FEDERALES									
Transferencias, Asignaciones, Subsidios y Otras Ayudas, ESTATALES									
Ingresos derivados de Financiamiento									
Ingresos Derivados de Financiamientos									
Total									
					Ingresos Excedentes 1			0.00	

1 Los Ingresos Excedentes se presentan para efectos de cumplimiento de la Ley de Ingresos del Estado y Ley de Contabilidad Gubernamental.

El importe reflejado siempre debe ser mayor a cero. Nunca en rojo.

El saldo inicial de Caja y Bancos es Informativo. No SE SUMA EN EL TOTAL.

Hoja 2 de 2

LCP Shajira Aguirre Villarreal
DIRECTOR DE ADMINISTRACIÓN Y FINANZAS

Lic. Salvador Raúl González Valenzuela
RECTOR





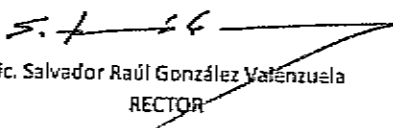
Sistema Estatal de Evaluación
Conciliación entre los Ingresos Presupuestarios y Contables
Universidad Tecnológica de San Luis Río Colorado
al 31 de diciembre de 2015


ETCA-II-08-A

(PESOS)

TRIMESTRE: CUARTO DE 2015

1. Ingresos Presupuestarios		\$	22,814,837.00
(MAS)			
2. Ingresos contables no presupuestarios		\$	1,960,051.18
Incremento por variación de inventarios	0.00		
Disminución del exceso de estimaciones por pérdida o deterioro u obsolescencia	0.00		
Disminución del exceso de provisiones	0.00		
Otros ingresos y beneficios varios	0.00		
Otros ingresos contables no presupuestarios	\$	1,960,051.18	
(MENOS)			
3. Ingresos presupuestarios no contables		\$	-
Productos de capital	0.00		
Aprovechamientos de capital	0.00		
Ingresos derivados de financiamientos	0.00		
Otros ingresos presupuestarios no contables			
4. Ingresos Contables (4= 1 + 2 - 3)		\$	24,774,888.18


Lic. Salvador Raúl González Valenzuela
RECTOR


L.C.P. Shajalra Murrieta Villarreal
DIRECTOR DE ADMINISTRACIÓN Y FINANZAS



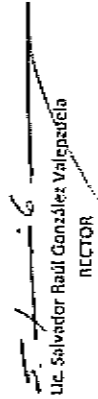


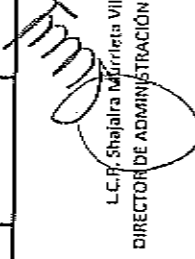
Sistema Estatal de Evaluación
Estado Analítico del Ejercicio Presupuesto de Egresos
Clasificación por Objeto del Gasto (Capítulo y Concepto)
Universidad Tecnológica de San Luis Río Colorado
Del 1 de octubre al 31 de diciembre de 2015
 (PESOS)

ETCA-II-09

TRIMESTRE: CUARTO DE 2015

Capítulo del Gasto	Ejercicio del Presupuesto	Egresos Aprobado Anual (1)	Ampliaciones/ (Reducciones) (2)	Egresos Modificado Anual (3=1+2)	Egresos Devengado Anual (4)	Egresos Pagado Anual (5)	Egresos Devengado Trimestral (6)	Egresos Pagado Trimestral (7)	Subejercicio (8 = 3 - 4)	% Avance Anual (9 = 4/3)
1000	Servicios Personales	15,052,426.00	-	15,163,735.89	15,639,427.35	15,639,427.35	4,749,112.11	4,749,112.11	244,308.34	98%
2000	Materiales y Suministros	1,169,885.00	631,513.00	1,801,398.00	1,649,451.05	1,649,451.05	303,159.65	303,159.65	151,946.95	92%
3000	Servicios Generales	5,940,022.00	69,111.00	5,870,911.00	4,386,990.09	4,386,990.09	1,425,433.20	1,425,433.20	1,463,820.91	75%
4000	Transferencias, Asignaciones, Subsidios y Otras Ayudas		8,700.00	8,700.00	8,700.00	8,700.00				0%
5000	Bienes Muebles, Inmuebles e Intangibles	5,207,506.00	494,400.00	5,701,906.00	2,071,454.41	2,071,454.41	247,200.00	247,200.00	3,630,451.59	36%
6000	Inversión Pública		343,307.80	343,307.80	447,707.80	447,707.80	104,400.00	104,400.00	104,400.00	0%
7000	Inversiones Financieras y Otras Provisiones									
8000	Participaciones y Aportaciones									
9000	Cuenta Pública									
	Total del Gasto	27,069,639.00	1,408,609.80	29,909,958.49	24,503,730.70	24,503,730.70	6,829,394.96	6,829,394.96	5,406,227.79	


 Lic. Salvador Raúl González Valcárcel
 DIRECTOR


 L.C.F. Shajala Marrieta Villarreal
 DIRECTOR DE ADMINISTRACIÓN Y FINANZAS





Sistema Estatal de Evaluación
Estado Analítico del Ejercicio Presupuestado de Egresos
Por Partida del Gasto
Universidad Tecnológica de San Luis Río Colorado
del 1 de octubre al 31 de diciembre de 2015

ETCA-II-09-A

TRIMESTRE: CUARTO DE 2015

(PESOS)

Partida/Descripción	Egresos Aprobado Anual (1)	Ampliaciones/Reducciones (2)	Egresos Modificado Anual (3=1+2)	Egresos Devengado Anual (4)	Egresos Pagado Anual (5)	Egresos Devengado Trimestral (6)	Egresos Pagado Trimestral (7)	Subejercicio (8 = 3 - 4)	% Avance Anual (9 = 4/3)
1000 Servicios permanentes	16,052,428		16,163,758	15,939,427.35	15,939,427.35	4,749,112.11	3,062,934.94	244,206.34	30%
1100 Remuneraciones al personal de carácter permanente	8,923,480		8,912,776	8,480,826.20	8,406,526.20	2,280,605.37	2,272,386.80	315,950.00	27%
113 Sueldo base al personal permanente	8,923,480		8,812,770	8,480,826.20	8,486,826.20	2,200,605.37	2,272,386.20	315,950.00	27%
11301 Sueldos	8,533,194		8,533,194	8,210,242.80	8,210,242.80	2,204,045.07	2,197,316.33	317,951.04	27%
11306 Ayuda para desjeriza	300,280	\$ 110,703.72	279,582	281,583.24	281,583.24	76,459.40	75,071.17	2,000.00	27%
1300 Remuneraciones al personal de carácter transitorio	3,479,107		4,132,085	4,047,426.83	4,047,426.83	1,080,873.02	993,164.52	84,658.30	27%
132 Sueldos base al personal eventual	3,479,107		4,132,085	4,047,426.83	4,047,426.83	1,080,873.02	993,164.52	84,658.30	27%
13201 Sueldos base al personal eventual	3,479,107	\$ 652,917.99	4,132,085	4,047,426.83	4,047,426.83	1,080,873.02	993,164.52	84,658.30	27%
1300 Remuneraciones adicionales y especiales	1,714,580		1,350,158	1,311,582.30	1,311,582.30	759,845.00	113,913.93	24,855.35	59%
132 Primas de vacaciones, dominical y gratificación de fin de año	1,714,580		1,350,158	1,311,582.30	1,311,582.30	759,845.00	113,913.93	24,855.35	59%
13201 Prima vacacional	541,407	\$ 127,801.85	413,605	408,151.40	408,151.40	44,548.05	42,567.40	5,483.68	11%
13202 Gratificación por fin de año	1,173,073	\$ 220,520.50	938,553	903,351.10	903,351.10	715,099.03	70,848.40	33,281.40	79%
1400 Seguridad Social	1,113,102		1,619,550	1,647,873.24	1,647,873.24	377,900.77	413,787.36	29,455.87	23%
141 Aportaciones de seguridad social	1,113,102		1,619,550	1,647,873.24	1,647,873.24	377,900.77	413,787.36	29,455.87	23%
14106 Otras prestaciones de seguridad social	1,113,102	\$ 502,447.97	1,619,550	1,647,873.24	1,647,873.24	377,900.77	413,787.36	29,455.87	23%
1500 Otras prestaciones sociales y económicas	422,117		270,107	433,606.76	433,606.76	200,207.07	71,082.61	155,529.78	57%
152 Indemnizaciones									
15201 Indemnizaciones al personal									
154 Prestaciones contractuales	174,873		88,873	88,781.59	80,781.59	21,754.87	22,684.41	8,191.41	25%
15402 Cuotas para material didáctico	174,873	\$ 78,000.00	96,873	88,781.59	88,781.59	21,754.87	22,684.41	8,191.41	25%
159 Otras prestaciones sociales y económicas	247,144		173,194	346,815.10	346,815.10	228,833.00	48,418.20	173,721.19	88%
15901 Otras prestaciones	247,144	\$ 73,950.00	173,194	346,815.10	346,815.10	228,833.00	48,418.20	173,721.19	88%
Total del Gasto	16,052,428		\$ 16,163,758.89	15,939,427.35	15,939,427.35	4,749,112.11	3,062,934.94	244,206.34	

Lic. Salvador Raúl González Valenzuela
RECTOR

L.P. Chajama Nolasca Villanar
DIRECTOR DE ADMINISTRACIÓN Y FINANZAS





Estado Analítico del Ejercicio Presupuesto de Egresos
 Por Partida del Gasto
 Universidad Tecnológica de San Luis Río Colorado
 del 1 de octubre al 31 de diciembre de 2015
 (PESOS)

TRIMESTRE: CUARTO DE 2015

Partida/Descripción	Ejercicio del Presupuesto	Egresos Aprobado Anual (1)	Ampliaciones (Reducciones) (2)	Egresos Modificado Anual (3=1+2)	Egresos Devengado Anual (4)	Egresos Pagado Anual (5)	Egresos Devengado Trimestral (6)	Egresos Pagado Trimestral (7)	Subejercicio (8=3-4)	% Avance Anual (9= 4/3)
2000										
2100	Materiales y suministros	1,168,880		1,801,389	1,648,431	1,840,431	303,159.03	303,109.05	151,048.12	72%
211	Materiales de administración	774,241		984,802	831,288	931,288	111,513.74	111,513.74	33,536.20	97%
21101	Materiales, útiles y equipos menores de oficina	38,905		61,806	35,127	58,427	14,817.02	14,817.02	3,777.55	94%
21101	Materiales, útiles y equipos menores de oficina	35,000	25,000.00	60,000	58,127	58,127	14,817.02	14,817.02	3,777.55	94%
212	Materiales y útiles de impresión y reproducción	163,804		331,804	338,458	338,458	61,203.71	61,203.71	3,345.85	99%
21201	Materiales y útiles de impresión y reproducción	165,804	188,000.00	331,804	338,458	338,458	61,203.71	61,203.71	3,345.85	99%
213	Materiales estadísticos y geográficos									
21301	Materiales estadísticos y geográficos									
214	Materiales, útiles y equipos menores de tecnologías de la información	5,100		5,100	5,100	5,100				
21401	Materiales y útiles para el procesamiento de equipos y bienes informáticos	5,100		5,100	5,100	5,100				
215	Materiales impresos e información digital	38,424		13,424	2,427	2,427				
21501	Materiales para información	38,424	25,000.00	13,424	2,427	2,427				
216	Materiales de limpieza	87,312		116,334	110,400	116,400	30,692.41	35,892.41	78.99	100%
21601	Materiales de limpieza	87,312		116,334	116,400	116,400	30,692.41	35,892.41	78.99	100%
217	Materiales y útiles de enseñanza	460,686		430,238	430,749	430,749				
21701	Materiales educativos	460,686	21,460.15	430,238	430,749	430,749				
218	Materiales para el registro de identificación de bienes y personas			4,258	8,221	8,221	3,951.52	3,951.52	15,408.85	100%
21801	Preces, Engomados calcamantas y holográficos			4,258	8,221	8,221	3,951.52	3,951.52	15,408.85	100%
21802	Emisión de Licencias de conducir		4,259.00	4,259	3,952	3,952	3,951.52	3,951.52	3,681.52	111%
2200	Alimentos y utensilios	28,162		73,502	81,008	81,008	28,845.28	28,845.28	7,504.38	107%
221	Productos alimenticios para personas	27,485		80,823	74,807	74,807	25,173.02	25,173.02	4,881.88	108%
22101	Productos alimenticios para el personal de las instalaciones	27,485		80,823	74,807	74,807	25,173.02	25,173.02	4,881.88	108%
22108	Acquisición de agua potable	23,063	37,000.00	60,063	55,645	55,645	21,058.02	21,058.02	4,081.88	108%
223	Utensilios para el servicio de alimentación	3,022	5,340.00	8,362	8,162	8,162	3,514.00	3,514.00	2,522.20	108%
22301	Utensilios para el servicio de alimentación	3,022	5,340.00	8,362	8,162	8,162	3,514.00	3,514.00	2,522.20	108%
2400	Materiales y artículos de construcción y de reparación	877	3,000.00	3,877	8,199	8,199	3,872.18	3,872.18	5,054.31	72%
241	Productos minerales no metálicos	31,038		21,038	16,084	15,084				
24101	Productos minerales no metálicos	31,038		21,038	16,084	15,084				
246	Materiales eléctricos y electrónico	50		50						
24601	Materiales eléctricos y electrónico	50		50						
2500	Productos químicos, farmacéuticos y de laboratorio	30,988	10,000.00	20,988	13,004	14,004				
2501	Materiales, accesorios y suministros de laboratorio	30,988	10,000.00	20,988	13,004	14,004				
2501	Materiales, accesorios y suministros de laboratorio	28,921	11,388	11,388	4,848	4,848	1,450.00	1,450.00	6,550.00	43%
2501	Materiales, accesorios y suministros de laboratorio	26,921	11,389	11,389	4,849	4,849	1,450.00	1,450.00	6,550.00	43%
2600	Combustibles, lubricantes y aditivos	137,080	15,321.52	323,522	324,600	324,600	92,055.57	92,055.57	1,078.35	101%
2601	Combustibles, lubricantes y aditivos	137,080	15,321.52	323,522	324,600	324,600	92,055.57	92,055.57	1,078.35	101%
26101	Combustibles	137,080	188,472.01	323,552	324,000	324,000	92,055.57	92,055.57	1,078.35	100%
2700	Vestuarios, bienes, prendas de producción y artículos deportivos	48,934		85,683	68,466	68,466	18,876.00	18,876.00	5,137.44	92%
271	Vestuario y uniformas	48,934		85,683	68,466	68,466	18,876.00	18,876.00	4,110.43	94%
27101	Vestuario y uniformas	48,934		85,683	68,466	68,466	18,876.00	18,876.00	4,110.43	94%
27201	Prendas de seguridad y protección personal		22,600.35	63,083						
273	Artículos Deportivos									
27301	Artículos Deportivos		2,000.00	2,000	973	973			1,027.01	1,027.01


2000	Herramientas, refacciones y accesorios menores	131,540		337,273	223,959	40,637.62	40,637.62	113,314.00	60%
2010	Herramientas mayores	9,313		11,057	9,557	-	-	1,500.00	80%
2020	Refacciones y Accesorios Menores de Edificios	9,313	1,744.32	11,057	9,557	-	-	1,500.00	80%
2030	Refacciones y Accesorios Menores de Equipos de mobiliario y equipo de administración, educativa, recreativa	4,912		4,912	-	-	-	-	
2040	Refacciones y accesorios menores de equipo de computo y tecnologías de la información	117,315		292,315	180,413	32,067.60	32,067.60	103,862.00	60%
2050	Refacciones y accesorios menores de equipo de transporte	117,315	175,000.00	292,315	180,413	32,067.60	32,067.60	103,862.00	60%
2060	Refacciones y accesorios menores de Equipo de Transporte	-	20,000.04	20,000	20,000	13,990.02	13,990.02	3,000.00	60%
	Total del Gasto	1,109,886		1,801,399	1,649,491	303,120.69	303,120.69	151,040.12	

[Signature]
 Lic. Salvador Raúl González Valenzuela
 RECTOR

[Signature]
 L.C.P. Chajarín Carrieta Villarreal
 DIRECTOR DE ADMINISTRACIÓN Y FINANZAS



Estado Analítico del Ejercicio Presupuesto de Egresos
Por Partida del Gasto
Universidad Tecnológica de San Luis Río Colorado
del 1 de octubre al 31 de diciembre de 2015
(PESOS)




ETCA-II-09-A

TRIMESTRE: CUARTO DE 2015

Partida/Descripción	Ejercicio del Presupuesto	Egresos Aprobado Anual (1)	Ampliaciones/Reducciones (2)	Egresos Modificado Anual (3=1+2)	Egresos Devengado Anual (4)	Egresos Pagado Anual (5)	Egresos Devengado Trimestral (6)	Egresos Pagado Trimestral (7)	Subejercicio (8 = 3 - 4)	% Avance Anual (9 = 4/3)
3000	3100	3,940,027		3,940,027	4,386,990	4,386,990	1,422,433.20	1,422,433.20	1,483,826	75%
	311	1,784,863		820,843	680,872	680,872	246,003	246,003	137,870	83%
	31102	1,686,882		852,328	811,880	811,880	154,903	154,903	140,748	78%
	312	1,096,862	1,046,564	652,328	511,580	511,580	154,903	154,903	140,748	78%
	31201			3,199	3,199	3,199	899	899		
	313			3,199	3,199	3,199	999	999		
	31301			30,429	41,295	41,295	17,202	17,202	(1,860)	106%
	314	22,520	16,900	38,429	41,295	41,295	17,202	17,202	(1,860)	105%
	31401	22,520		47,322	51,927	51,927	16,696	16,696	(4,105)	109%
	315	34,622	13,200	47,822	51,927	51,927	18,095	18,095	(4,105)	109%
	31501	17,785	11,047	19,401	18,045	18,045	50,812	50,812	(41,182)	320%
	317	6,354		48,718	48,718	48,718	4,094	4,094	3,256	87%
	31701	9,431	37,287	48,718	48,718	48,718	46,718	46,718	-	100%
	318	11,045		20,045	19,408	19,408	5,341	5,341	637	97%
	31801	11,045		20,045	19,408	19,408	5,341	5,341	637	97%
	320	82,391		292,892	232,340	232,340	82,361	82,361	60,212	79%
	322	3,000		24,880	17,890	17,890	3,000	3,000	7,000	72%
	32201	3,000	21,880	24,880	17,890	17,890	3,000	3,000	7,000	72%
	323	90,011		117,511	109,287	109,287	39,067	39,067	8,224	93%
	32302	90,011	87,500	117,511	109,287	109,287	39,067	39,067	9,224	95%
	325	15,150		14,150	-	-	-	-	15,150	0%
	32501	15,150		15,150	-	-	-	-	15,150	0%
	327	24,200		135,301	105,303	105,303	40,294	40,294	29,030	78%
	32701	24,200	111,101	135,301	105,303	105,303	40,294	40,294	29,030	78%
	3300	1,020,017		1,288,148	1,030,951	1,030,951	373,993	373,993	235,195	91%
	331	188,304		241,297	244,087	244,087	70,818	70,818	(2,700)	101%
	33101	188,304	53,013	241,317	244,087	244,087	70,818	70,818	(2,700)	101%
	333	27,117		77,117	68,943	68,943	-	-	10,174	87%
	33301	27,117	50,000	77,117	68,943	68,943	-	-	10,174	87%
	33302									
	334	912,841		314,957	239,779	239,779	113,407	113,407	75,178	78%
	33401	912,841	587,864	314,957	239,779	239,779	113,407	113,407	75,178	78%
	336	161,945		298,881	298,881	298,881	145,240	145,240	84	100%
	33603	161,945	135,000	298,881	298,881	298,881	145,240	145,240	84	100%
	338	235,730		330,730	103,291	103,291	46,527	46,527	152,479	55%
	33801	235,730		330,730	103,291	103,291	46,527	46,527	152,479	55%
	3400	174,051		309,652	307,352	307,352	72,140	72,140	2,311	92%
	341			3,500	3,134	3,134	-	-	386	
	34101		3,500	3,500	3,134	3,134	-	-	366	
	344	187,354		298,683	304,217	304,217	72,140	72,140	(5,322)	102%

34401	Seguros de responsabilidad patrimonial y fianzas	167,584	131,911	290,936	304,217	304,217	72,140	72,140	(5,302)	102%
347	Fletes y manobras	7,207		7,207					7,207	0%
34701	Fletes y manobras	7,207		7,207					7,207	0%
3500	Servicios mantenimiento y conservación e instalación	1,870,187		1,735,902	836,705	836,705	176,847	176,847	890,187	48%
351	Conservación y mantenimiento invernadero de inmuebles	1,391,921		1,382,148	539,867	539,867	75,867	75,867	842,401	30%
35101	Mantenimiento y conservación de inmueble	1,291,921	90,227	1,382,148	539,867	539,867	75,867	75,867	842,401	30%
352	Instalación, reparación y mantenimiento de mobiliario y equipo de administración, educacional y recreativo	1,024		4,024	2,964	2,964			1,060	14%
35201	Mantenimiento y conservación de mobiliario y equipo	1,024	3,000	3,000	2,964	2,964			36	0%
35202	Manti y conservación de mob y eq para esc. Lab y talleres	30,710	53,000	1,024					1,024	91%
353	Reparación y mantenimiento de equipo de transporte	30,710		91,710	83,684	83,684	21,067	21,067	8,029	91%
35501	Mantenimiento de equipo de transporte	237,932		91,710	83,684	83,684	21,067	21,067	8,029	91%
358	Servicios de limpieza y manejo de desechos	237,932		237,932	190,801	190,801	59,600	59,600	47,031	88%
35801	Servicios de limpieza y manejo de desechos	237,932		237,932	190,801	190,801	59,600	59,600	47,031	88%
359	Servicios de jardinería y fumigación		19,488	19,488	19,488	19,488	19,488	19,488		99%
35901	Servicios de jardinería y fumigación	37,343	19,488	19,488	19,488	19,488	19,488	19,488		99%
3600	Servicios de comunicación social y publicidad	35,190		57,343	50,800	50,800	37,356	37,356	543	100%
361	Difusión por radio, televisión y otros medios de mensajes sobre programas y actividades gubernamentales	35,190		57,343	50,800	50,800	37,356	37,356	543	100%
36101	Difusión por radio, televisión y otros medios de mensajes sobre programas y actividades gubernamentales	35,190	20,000	55,190	50,800	50,800	37,356	37,356	(1,010)	100%
362	Difusión por radio, televisión y otros medios de mensajes comerciales	2,163		2,163					(1,010)	100%
36201	Difusión por radio, televisión y otros medios de mensajes comerciales	2,163		2,163					(1,010)	100%
3700	Servicios de traslado y viáticos	489,925		1,176,389	1,085,449	1,085,449	426,712	426,712	80,939	9%
371	Pasajes aéreos	290,720		630,968	620,970	620,970	290,000	290,000	9,999	99%
37101	Pasajes aéreos	290,720	340,749	630,968	620,970	620,970	290,000	290,000	9,999	99%
372	Pasajes terrestres	55,200		92,787	100,410	100,410	41,161	41,161	(7,631)	100%
37201	Pasajes terrestres	55,200	70,657	92,787	100,410	100,410	41,161	41,161	(7,631)	100%
375	Viáticos en el país	126,806		330,900	303,120	303,120	82,050	82,050	33,470	90%
37501	Viáticos en el país	126,806	180,882	270,000	261,500	261,500	82,050	82,050	14,530	105%
37602	Casos de camino	39,277	40,000	60,300	41,020	41,020	11,500	11,500	10,940	69%
376	Viáticos en el extranjero	39,277		73,962	44,038	44,038	27,620	27,620	29,946	68%
37601	Viáticos en el extranjero	39,277	34,705	73,962	44,038	44,038	27,620	27,620	29,946	68%
379	Otros servicios de traslado y hospedaje	15,080		42,060	26,905	26,905	6,484	6,484	16,159	80%
37901	Otros servicios de traslado y hospedaje	15,080	30,000	42,060	26,905	26,905	6,484	6,484	16,159	80%
3800	Servicios oficiales	12,000		170,330	120,710	120,710	8,464	8,464	15,155	64%
381	Gastos de ceremonial	31,818		49,818	47,848	47,848	7,930	7,930	43,640	71%
38101	Gastos de ceremonial	31,818	18,000	49,818	47,848	47,848	6,830	6,830	1,970	100%
382	Gastos de orden social y cultural	45,000	2,000	47,000	40,810	40,810	6,800	6,800	1,870	99%
38201	Gastos de orden social y cultural	45,000	2,000	47,000	40,810	40,810	6,800	6,800	1,870	99%
383	Congresos y convenciones	73,433		73,932	32,062	32,062	1,000	1,000	41,480	100%
38301	Congresos y convenciones	73,433		73,932	32,062	32,062	1,000	1,000	41,480	100%
384	Exposiciones									44%
38401	Exposiciones									44%
3900	Otros servicios generales	13,330		33,330	9,511	9,511			23,810	29%
392	Impuestos y derechos	13,330		33,330	9,511	9,511			23,810	29%
39201	Impuestos y derechos	13,330	20,000	33,330	9,511	9,511			23,810	29%
	Total del Gasto	5,940,027	5,870,910	4,386,980	4,386,980	4,386,980	1,425,433	1,425,433	1,463,925	

Lic. Salvador Raúl González Valenzuela
DIRECTOR DE ADMINISTRACIÓN Y FINANZAS





Sistema Estatal de Evaluación
Estado Analítico del Ejercicio Presupuestado de Egresos
Por Partida del Gasto
Universidad Tecnológica de San Luis Río Colorado
del 1 de octubre al 31 de diciembre de 2015

ETCA-II-09-A

TRIMESTRE: CUARTO DE 2015

Partida/Descripción	Egresos Aprobados Anual (1)	Ampliaciones/Reducciones (2)	Egresos Modificados Anual (3=1+2)	Egresos Devengados Anual (4)	Egresos Pagados Anual (5)	Egresos Devengados Trimestral (6)	Egresos Pagados Trimestral (7)	Subejercicio (8 = 3 - 4)	% Avance Anual (9 = 4/3)
4000 Transferencias, asignaciones, subsidios y otras ayudas	-	\$ 0,700.00	0,700 \$	0,700.00 \$	0,700.00 \$	0,700.00		-	
4300 Subsidios y subvenciones	-	\$ 0,700.00	0,700 \$	0,700.00 \$	0,700.00 \$	0,700.00		-	
43001 Otros subsidios	-	\$ 0,700.00	0,700 \$	0,700.00 \$	0,700.00 \$	0,700.00		-	
430011 Subsidios para capacitación y becas	-	\$ 0,700.00	0,700 \$	0,700.00 \$	0,700.00 \$	0,700.00		-	
4400 Ayudas sociales	-	\$ 0,700.00	0,700 \$	0,700.00 \$	0,700.00 \$	0,700.00		-	
4420 Becas y otras ayudas para programas de capacitación	-	-	-	-	-	-		-	
44201 Becas de Educación Media y Superior	-	-	-	-	-	-		-	
44204 Fomento deportivo	-	-	-	-	-	-		-	
Total del Gasto	-	-	0,700 \$	0,700.00 \$	0,700.00 \$	0,700.00 \$			

Lic. Salvador Raúl González Valenzuela
 RECTOR

L.C. Shajira Murieta Villarreal
 DIRECTORA DE ADMINISTRACIÓN Y FINANZAS





Sistema Estatal de Evaluación
Estado Analítico del Ejercicio Presupuesto de Egresos
Por Partida del Gasto
Universidad Tecnológica de San Luis Río Colorado
del 1 de octubre al 31 de diciembre de 2015
(PESOS)

ETCA-II-09-A

TRIMESTRE: CUARTO DE 2015

Partida/Descripción	Ejercicio del Presupuesto	Egresos Aprobado Anual (1)	Ampliaciones/Reducciones (2)	Egresos Modificado Anual (3=1+2)	Egresos Devengado Anual (4)	Egresos Pagado Anual (6)	Egresos Devengado Trimestral (5)	Egresos Pagado Trimestral (7)	Subejercicio (8=3-4)	% Avance Anual (9=4/3)
5000	Bienes muebles, inmuebles e intangibles	5,207,505		5,207,505	2,071,454.41	2,071,454.41	247,200.00	247,200.00	3,630,450.59	30%
5100	Mobiliario y equipo de administración	4,056,827		4,056,827	1,230,407.21	1,230,407.21	-	-	3,810,872.59	25%
5110	Muebles de oficina y estantería	8,000		8,000	-	-	-	-	8,000.00	0%
51101	Muebles de oficina y estantería	8,000		8,000	-	-	-	-	8,000.00	0%
5120	Bienes artísticos, culturales e científicos	-		-	-	-	-	-	-	-
5130	Bienes artísticos, culturales e científicos	-		-	-	-	-	-	-	-
5140	Equipo de cómputo y de tecnologías de la información	336,110		336,110	284,821.65	284,821.65	-	-	51,288.35	85%
5150	Bienes informáticos	336,110		336,110	284,821.65	284,821.65	-	-	51,288.35	85%
5160	Otros mobiliarios y equipo de administración	4,512,709		4,509,162	951,585.56	951,585.56	-	-	3,957,576.24	21%
5190	Equipo de administración	101,831		101,831	77,330.89	77,330.89	-	-	24,300.31	76%
51902	Mobiliario y equipo para escuelas, laboratorios y talleres	4,411,078	3,247.20	4,407,531	874,254.87	874,254.87	-	-	3,533,275.93	20%
5200	Mobiliario y equipo educativo y recreativo	13,578		13,578	-	-	-	-	13,578.00	0%
5210	Equipos y aparatos audiovisuales	13,578		13,578	-	-	-	-	13,578.00	0%
52101	Equipos y aparatos audiovisuales	13,578		13,578	-	-	-	-	13,578.00	0%
5230	Cámaras fotográficas y de video	-		-	-	-	-	-	-	-
52301	Cámaras fotográficas y de video	-		-	-	-	-	-	-	-
5400	Vehículos y equipo de transporte	320,000		320,000	817,947.20	817,947.20	247,200.00	247,200.00	-	100%
5410	Vehículos y equipo de transporte	320,000		320,000	817,947.20	817,947.20	247,200.00	247,200.00	-	100%
54101	Automóviles y camionetas	320,000	497,847.20	817,847.20	817,847.20	817,847.20	247,200.00	247,200.00	-	100%
5600	Máquinaria, otros equipos e implementos	-		-	-	-	-	-	-	-
5610	Máquinaria y equipo agropecuario	-		-	-	-	-	-	-	-
56101	Máquinaria y equipo agropecuario	-		-	-	-	-	-	-	-
5620	Máquinaria y equipo industrial	-		-	-	-	-	-	-	-
56201	Máquinaria y equipo industrial	-		-	-	-	-	-	-	-
5640	Sistemas de aire acondicionado, calefacción y refrigeración industrial	-		-	-	-	-	-	-	-
56401	Sistemas de aire acondicionado, calefacción y refrigeración industrial	-		-	-	-	-	-	-	-
5800	Activos Intangibles	17,100		17,100	17,100.00	17,100.00	-	-	-	100%
5810	Software	17,100		17,100	17,100.00	17,100.00	-	-	-	100%
58101	Software	17,100		17,100	17,100.00	17,100.00	-	-	-	100%
5870	Licencias Informáticas e Intelectuales	-		-	-	-	-	-	-	-
58701	Licencias Informáticas e Intelectuales	-		-	-	-	-	-	-	-
Totales del Gasto		5,207,505		5,207,505	2,071,454.41	2,071,454.41	247,200.00	247,200.00	3,630,450.59	

Lic. Salvador Raúl González Valencia
RECTOR

L.C.P. Shajaira Murillo Villarreal
DIRECTOR DE ADMINISTRACIÓN Y FINANZAS





Sistema Estatal de Evaluación
Estado Analítico del Ejercicio Presupuesto de Egresos
Por Partida del Gasto
Universidad Tecnológica de San Luis Río Colorado
del 1 de octubre al 31 de diciembre de 2015

ETCA-II-09-A

(PESOS)

Partida/Descripción	Egresos Aprobado Anual (1)	Ampliaciones/ (Reducciones) (2)	Egresos Modificado Anual (3=1+2)	Egresos Devengado Anual (4)	Egresos Pagado Anual (5)	Egresos Devengado Trimestral (6)	Egresos Pagado Trimestral (7)	Subejercicio (8 = 3 - 4)	% Avance Anual (9 = 4/3)	TRIMESTRE: TERCER DE 2015	
0000 Inversión Pública			\$ 343,307.80	447,707.80	447,707.80	104,400.00	104,400.00	104,400.00			
622 Calificación no habitacional			\$ 343,307.80	447,707.80	447,707.80	104,400.00	104,400.00	104,400.00			
* Infraestructura y equipamiento en materia de Educación Superior			\$ 343,307.80	447,707.80	447,707.80	104,400.00	104,400.00	104,400.00			
Total del Gasto			343,308	447,707.80	447,707.80	104,400.00	104,400.00	314,400.00			

Lic. Salvador Raúl González Valenzuela
 RECTOR

L.C.P. Shajaira Domínguez Villarreal
 DIRECTOR DE ADMINISTRACIÓN Y FINANZAS





Sistema Estatal de Evaluación
Estado Analítico del Ejercicio Presupuesto de Egresos
Clasificación Económica (por Tipo de Gasto)
Universidad Tecnológica de San Luis Río Colorado
Del 01 de octubre al 31 de diciembre de 2015
(PESOS)

ETCA-II-09-B

TRIMESTRE: CUARTO DE 2015

Concepto	Egresos Aprobado Anual (1)	Ampliaciones/Reducciones (2)	Egresos Modificado Anual (3=1+2)	Egresos Devengado Anual (4)	Egresos Pagado Anual (5)	Egresos Devengado Trimestral (6)	Egresos Pagado Trimestral (7)	Subjornciclo (8 = 3 - 4)
Gasto Corriente	27,989,839.00		28,908,958.49	24,503,730.70	24,503,730.70	6,829,304.96	6,829,304.96	5,406,227.79
Gasto de Capital								
Amortización del la Deuda y Diminución de Pasivos								
Pensiones y Jubilaciones								
Participaciones								
Total del Gasto	27,989,839.00		28,908,958.49	24,503,730.70	24,503,730.70	6,829,304.96	6,829,304.96	5,406,227.79

Lic. Salvador Raúl González Valdepeña
RECTOR

L.C.P. Shalino Muñoz Villarreal
DIRECTOR DE ADMINISTRACIÓN Y FINANZAS






Sistema Estatal de Evaluación
Estado Analítico del Ejercicio Presupuesto de Egresos
Clasificación Económica (por Tipo de Gasto)
Matrices de Conversión
A.1 Matriz Dovengado de Gastos
Universidad Tecnológica de San Luis Río Colorado
Del 01 de octubre al 31 de diciembre de 2015


ETCA-11-09-B
 ANEXO 1
 Dovengado


TRIMESTRE: CUARTO DE 2015

COG	Nombre del COG	Tipo de Gasto	Características	Cuentas Contables			
				Cargo	Cuenta Cargos	Abono	
451	Pensiones	4		5.2.5.1	Pensiones	2.1.1.5	Transferencias Otorgadas por Pagar a Corto Plazo
452	Jubilaciones	4		5.2.5.2	Jubilaciones	2.1.1.5	Transferencias Otorgadas por Pagar a Corto Plazo
459	Otras Pensiones y Jubilaciones	4		5.2.5.9	Otras Pensiones y Jubilaciones	2.1.1.5	Transferencias Otorgadas por Pagar a Corto Plazo
471	Transferencias por Obligaciones de Ley	4		5.2.7.1	Transferencias por Obligaciones de Ley	2.1.1.5	Transferencias Otorgadas por Pagar a Corto Plazo
811	Fondo general de participaciones	5		5.3.1.1	Participaciones de la Federación a Entidades Federativas y Municipios	2.1.1.4	Participaciones y Aportaciones por Pagar a CP
812	Fondo de fomento municipal	5		5.3.1.1	Participaciones de la Federación a Entidades Federativas y Municipios	2.1.1.4	Participaciones y Aportaciones por Pagar a CP
813	Participaciones de las Entidades Federativas a los Municipios	5		5.3.1.2	Participaciones de las Entidades Federativas a los Municipios	2.1.1.4	Participaciones y Aportaciones por Pagar a CP
814	Otros conceptos participables de la Federación a Entidades Federativas	5		5.3.1.1	Participaciones de la Federación a Entidades Federativas y Municipios	2.1.1.4	Participaciones y Aportaciones por Pagar a CP
815	Otros conceptos participables de la Federación a Municipios	5		5.3.1.1	Participaciones de la Federación a Entidades Federativas y Municipios	2.1.1.4	Participaciones y Aportaciones por Pagar a CP
816	Convenios de Colaboración Administrativa	5		5.3.1.1	Participaciones de la Federación a Entidades Federativas y Municipios	2.1.1.4	Participaciones y Aportaciones por Pagar a CP



811	Fondo general de Participaciones a los municipios	5	Banco Moned. Nac.	2.1.1.4	Participaciones y Aportaciones por Pagar a CP	1.1.1.2	Bancos/Tesorería
811	Fondo general de Participaciones	5	Banco Moned. Extr.	2.1.1.4	Participaciones y Aportaciones por Pagar a CP	1.1.1.2	Bancos/Tesorería
812	Fondo de fomento Municipal	5	Banco Moned. Nac.	2.1.1.4	Participaciones y Aportaciones por Pagar a CP	1.1.1.2	Bancos/Tesorería
812	Fondo de fomento Municipal	5	Banco Moned. Extr.	2.1.1.4	Participaciones y Aportaciones por Pagar a CP	1.1.1.2	Bancos/Tesorería
813	Participaciones de las entidades federativas a los municipios	5	Banco Moned. Nac.	2.1.1.4	Participaciones y Aportaciones por Pagar a CP	1.1.1.2	Bancos/Tesorería
813	Participaciones de las entidades federativas a los municipios	5	Banco Moned. Extr.	2.1.1.4	Participaciones y Aportaciones por Pagar a CP	1.1.1.2	Bancos/Tesorería
814	Otros conceptos participables de la Federación a entidades federativas	5	Banco Moned. Nac.	2.1.1.4	Participaciones y Aportaciones por Pagar a CP	1.1.1.2	Bancos/Tesorería
814	Otros conceptos participables de la Federación a entidades federativas	5	Banco Moned. Extr.	2.1.1.4	Participaciones y Aportaciones por Pagar a CP	1.1.1.2	Bancos/Tesorería
815	Otros conceptos participables de la Federación a municipios	5	Banco Moned. Nac.	2.1.1.4	Participaciones y Aportaciones por Pagar a CP	1.1.1.2	Bancos/Tesorería
815	Otros conceptos participables de la Federación a municipios	5	Banco Moned. Extr.	2.1.1.4	Participaciones y Aportaciones por Pagar a CP	1.1.1.2	Bancos/Tesorería
816	Convenios de Colaboración Administrativa	5	Banco Moned. Nac.	2.1.1.4	Participaciones y Aportaciones por Pagar a CP	1.1.1.2	Bancos/Tesorería
816	Convenios de Colaboración Administrativa	5	Banco Moned. Extr.	2.1.1.4	Participaciones y Aportaciones por Pagar a CP	1.1.1.2	Bancos/Tesorería


 Lic. Salvador Raúl González Valdés
 RECTOR


 L.C.P. Shajiny-Murrieta Villarreal
 DIRECTOR DE ADMINISTRACIÓN Y FINANZAS





Sistema Estatal de Evaluación
Estado Analítico del Ejercicio Presupuesto de Egresos
Clasificación Administrativa (Por Unidad Administrativa)
Universidad Tecnológica de San Luis Río Colorado
Del 01 de octubre al 31 de diciembre de 2015

ETCA-II-09-C


TRIMESTRE: CUARTO DE 2015

(PESOS)

Clasificación Administrativa (Por Unidad Administrativa)	Egresos Aprobado Anual (1)	Ampliaciones/ (Reducciones) (2)	Egresos Modificado Anual (3=1+2)	Egresos Devengado Anual (4)	Egresos Pagado Anual (5)	Egresos Devengado Trimestral (6)	Egresos Pagado Trimestral (7)	Subjorcicio (B = 3 - 4)
Unidad Administrativa 1	27,969,839.00		29,909,058.49	24,503,730.70	24,503,730.70	6,829,304.96	6,829,304.96	5,406,227.79
Unidad Administrativa 2								
Unidad Administrativa 3								
Unidad Administrativa 4								
Unidad Administrativa 5								
Unidad Administrativa 6								
Unidad Administrativa 7								
Unidad Administrativa 8								
Total del Gasto	27,969,839.00	-	29,909,058.49	24,503,730.70	24,503,730.70	6,829,304.96	6,829,304.96	5,406,227.79

Lic. Salvador Raúl González Valenzuela
RECTOR

L.C.P. Shajibá Villalreal
DIRECTOR DE ADMINISTRACIÓN Y FINANZAS






Sistema Estatal de Evaluación
Estado Analítico del Ejercicio Presupuesto de Egresos
Clasificación Administrativa (Por Poderes)
Universidad Tecnológica de San Luis Río Colorado
Del 01 de octubre al 31 de diciembre de 2015
(PESOS)

ETCA-II-09-C

Clasificación Administrativa (Por Poderes)	TRIMESTRE: CUARTO DE 2015							Subjorcio (B = 3 - 4)
	Egresos Aprobado Anual (1)	Ampliaciones/ (Reducciones) (2)	Egresos Modificado Anual (3=1+2)	Egresos Devengado Anual (4)	Egresos Pagado Anual (5)	Egresos Devengado Trimestral (6)	Egresos Pagado Trimestral (7)	
Poder Ejecutivo								
Poder Legislativo								
Poder Judicial								
Órganos Autónomos								
Organismos Descentralizados	27,969,839.00		29,909,958.49	24,503,730.70	24,503,730.70	6,829,304.86	6,829,304.86	5,406,227.79
Total del Gasto	27,969,839.00	-	29,909,958.49	24,503,730.70	24,503,730.70	6,829,304.86	6,829,304.86	5,406,227.79

Lic. Salvador Raúl González Valenzuela
 RECTOR

C.C.P. Shojala Murrieta Villarreal
 DIRECTOR DE ADMINISTRACIÓN Y FINANZAS





Sistema Estatal de Evaluación
 Estado Analítico del Ejercicio Presupuesto de Egresos
 Clasificación Funcional (Finalidad y Función)
 Universidad Tecnológica de San Luis Río Colorado
 Del 01 de octubre al 31 de diciembre de 2015


ETCA-II-09-C

TRIMESTRE: CUARTO DE 2015

(PESOS)

Concepto	Egresos Aprobado Anual (1)	Ampliaciones/ (Reducciones) (2)	Egresos Modificado Anual (3=1+2)	Egresos Devengado Anual (4)	Egresos Pagado Anual (5)	Egresos Devengado Trimestral (6)	Egresos Pagado Trimestral (7)	Subjorcleto (8=3-4)
Gobierno								
Legislación								
Justicia								
Comandante en Jefe Policía de Gobierno								
Relaciones Externas								
Asuntos Financieros y Recursos								
Seguridad Nacional								
Asesoría de Orden Público y Seguridad								
Otros Servicios Especiales								
Gobierno Estatal								
Protección Ambiental								
Vivienda y Servicios a la Comunidad								
Salud								
Recreación, Cultura y Otros								
Identificación Ambiental								
Educación								
Protección Social								
Otros Servicios Sociales								
Gobierno Económico								
Asesoría Económica, Comercial y Laboral en General								
Apoyo, Rehabilitación, Pesca y Caza								
Comercio y Energía								
Minería, Minerías y Construcción								
Transporte								
Comunicaciones								
Turismo								
Ciencia, Tecnología e Innovación								
Otros Industrias y Otros Asuntos Económicos								
Otros No Clasificados en Funciones anteriores								
Transferencias de la Unión Pública								
Costo Inversión en la Deuda								
Transferencias, Participaciones y Apoyos entre Gobiernos Nacionales y Gobiernos de primer nivel								
Reservamiento del Sistema Financiero								
Asesoría de Funciones Financieras Anteriores								
Total del Cuadro	27,969,839.00	-	27,969,839.00	24,503,730.70	24,503,730.70	6,829,304.96	6,829,304.96	5,406,227.79

L.C.P. Shajaira Murrillo Villarreal
 DIRECTOR DE ADMINISTRACIÓN Y FINANZAS



Uc. Salvador Raúl González Valenzuela
 RECTOR



Sistema Estatal de Evaluación
Conciliación entre los Egresos Presupuestarios y los Gastos Contables
Universidad Tecnológica de San Luis Río Colorado
al 31 de diciembre de 2015

ETCA-II-09-D

(PESOS)

TRIMESTRE: CUARTO DE 2015

1. Total de Egresos Presupuestarios	\$	24,503,730.70
--	----	----------------------

(MENOS)

2. Egresos Presupuestarios no contables		\$2,519,162.21
Mobiliario y equipo de administración	362,152.34	
Mobiliario y equipo educacional y recreativo	874,254.87	
Equipo e instrumental médico y de laboratorio	-	
Vehículos y equipo de transporte	817,947.20	
Equipo de defensa y seguridad	-	
Maquinaria, otros equipos y herramientas	-	
Archivos biológicos	-	
Bienes inmuebles	-	
Activos intangibles	17,100.00	
Obra pública en bienes propios	447,707.80	
Acciones y participaciones de capital	-	
Compra de títulos y valores	-	
Inversiones en fideicomisos, mandatos y otros análogos	-	
Provisiones para contingencias y otras erogaciones especiales	-	
Armonización de la deuda pública	-	
Adaudos de ejercicios fiscales anteriores (ADEFAS)	-	
Otros Egresos Presupuestales No Contables	-	
(MAS)		

3. Gastos contables no presupuestarios	\$	3,456,182.77
---	----	---------------------

Estimaciones, depreciaciones, deterioros, obsolescencia y amortizaciones	3,451,262.54	
Provisiones	-	
Disminución de inventarios	-	
Aumento por insuficiencia de estimaciones por pérdida o deterioro u obsolescencia	-	
Aumento por insuficiencia de provisiones	-	
Otros gastos	4,920.23	
Otros Gastos Contables No Presupuestales	-	

4. Total de Gasto Contable (4= 1 - 2 + 3.)		\$25,440,751.26
---	--	------------------------

Lic. Salvador Raúl González Valenzuela
 RECTOR



L.C.P. Shajaira Murrjeta Villarreal
 DIRECTOR DE ADMINISTRACIÓN Y FINANZAS

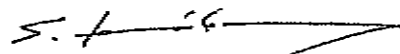



Sistema Estatal de Evaluación
 Endeudamiento Neto
 Universidad Tecnológica de San Luis Río Colorado
 al 31 de diciembre de 2015
 (pesos)

ETCA-II-10

TRIMESTRE: CUARTO DE 2015

Identificación del crédito o instrumento	Contratación / Colocación	Amortización	Endeudamiento Neto
	A	B	C=A-B
Créditos Bancarios			
1			
2			
3			
4			
5	NO APLICA		
6			
7			
8			
9			
10			
Total Créditos Bancarios			
Otros Instrumentos de Deuda			
1			
2			
3			
4			
5			
6			
7			
8			
9			
10			
Total Otros Instrumentos de Deuda			
TOTAL			


 Lic. Salvador Raúl González Valenzuela
 RECTOR


 L.C.P. Shajaira Murujeta Villarreal
 DIRECTOR DE ADMINISTRACIÓN Y FINANZAS



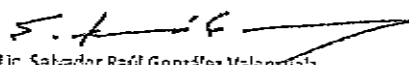



Sistema Estatal de Evaluación
Intereses de la Deuda
Universidad Tecnológica de San Luis Río Colorado
al 31 de diciembre de 2015
(pesos)

ETCA-II-11

TRIMESTRE: CUARTO DE 2015

Identificación del crédito o Instrumento	Devengado	Pagado
Créditos Bancarios		
1		
2		
3		
4	NO APLICA	
5		
6		
7		
8		
9		
10		
Total de Interés Créditos Bancarios		
Otros Instrumentos de Deuda		
1		
2		
3		
4		
5		
6		
7		
8		
9		
10		
Total Interés Otros Instrumentos de Deuda		
TOTAL		


Lic. Salvador Raúl González Valenzuela
RECTOR


L.C.P. Shajaira Muñiz Villarreal
DIRECTOR DE ADMINISTRACIÓN Y FINANZAS



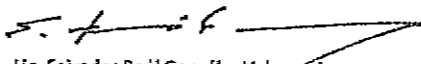



Sistema Estatal de Evaluación
 Flujo de Fondos, Indicadores Postura Fiscal
 Universidad Tecnológica de San Luis Río Colorado
 al 31 de diciembre de 2015
 (pesos)

ETCA-II-12

TRIMESTRE: CUARTO DE 2015

Concepto	Estimado	Devengado	Pagado
I. Ingresos Presupuestarios			
1. Ingresos Gobierno del Estado			
2. Ingresos Sector Paraestatal			
II. Egresos Presupuestarios			
3. Egresos del Gobierno del Estado			
4. Egresos del Sector Paraestatal			
III. Balance Presupuestario (Superávit o Déficit) (III= I-II)			
		NO APLICA	
Concepto	Estimado	Devengado	Pagado
III. Balance Presupuestario (Superávit o Déficit)			
IV. Intereses, Comisiones y Gastos de la Deuda			
V. Balance Primario (superávit o Déficit) (V= III-IV)			
Concepto	Estimado	Devengado	Pagado
A. Financiamiento			
B. Amortización de la Deuda			
C. Endeudamiento o Desendeudamiento (C=A-B)			


 Lic. Salvador Raúl González Valenzuela
 RECTOR


 L.C.P. Shajaira Murrieta Valisreal
 DIRECTOR DE ADMINISTRACIÓN Y FINANZAS





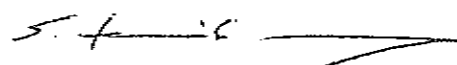
GOBIERNO DEL ESTADO DE SONORA FICHA TECNICA PARA SEGUIMIENTO Y EVALUACION DE INDICADORES DE PROYECTOS Y PROCESOS


NUMERO Y NOMBRE DEL PROGRAMA:		35 - ATENCIÓN A LA EDUCACIÓN SUPERIOR	
NOMBRE DEL PROCESO:		RECTORÍA	
CLAVE PROGRAMÁTICA:		211112225402252530E3	
UNIDAD RESPONSABLE:	UNIVERSIDAD TECNOLÓGICA DE SAN LUIS RIO COLORADO	UNIDAD EJECUTORA:	UNIVERSIDAD TECNOLÓGICA DE SAN LUIS RIO COLORADO
OBJETIVO DEL PROCESO:		COORDINAR EL DESARROLLO DE LAS ACTIVIDADES ACADÉMICAS Y ADMINISTRATIVAS DE LA UNIVERSIDAD, VERIFICANDO EL CUMPLIMIENTO DE LAS DISPOSICIONES QUE NORMEN LA ESTRUCTURA Y FUNCIONAMIENTO, ASÍ COMO REPRESENTARLA LEGALMENTE	

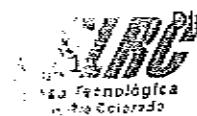
DATOS DEL INDICADOR


NOMBRE INDICADOR:		ÍNDICE DE EFICIENCIA TERMINAL	
UNIDAD DE MEDIDA:	PORCENTAJE	TIPO:	DE GESTIÓN
RESULTADO ESPERADO:		DESARROLLAR ACTIVIDADES ACADÉMICAS Y ADMINISTRATIVAS QUE COADYUVEN A ELEVAR EL ÍNDICE DE EFICIENCIA TERMINAL.	
FORMULA CALCULO:		(NÚMERO ESTUDIANTES QUE EGRESAN / NÚMERO ESTUDIANTES QUE INGRESAN EN LA GENERACIÓN) X 100	
INTERPRETACION:		PORCENTAJE DE ESTUDIANTES QUE EGRESAN POR GENERACIÓN	
DIMENSION DEL INDICADOR:	CALIDAD	SENTIDO:	ASCENDENTE
VALOR:	NO ACUMULABLE	FRECUENCIA MEDICION:	CUATRIMESTRAL

AVANCE DEL INDICADOR:				TRIMESTRE			TRIMESTRE 4	
META ANUAL	AVANCE DEL TRIMESTRE			AVANCE ACUMULADO			AVANCE RESPECTO DE LA META ANUAL	SEMAFORO
	PROGRAMADO	ALCANZADO	%	PROGRAMADO	ALCANZADO	%		
85	85	58	68	85	58	68	68	
EVALUACIÓN CUALITATIVA				No se alcanzó la meta, se logró que solo el 58% de alumnos que ingresaron, lograran egresar				
PROSPECTIVA				Establecer estrategias, para aumentar la eficiencia terminal.				
FACTOR DE COMPARACIÓN								


 Lic. Salvador Raúl González Valenzuela
 Rector


 L.C.P. Shajaira Murrieta Villarreal
 Director de Administración y Finanzas



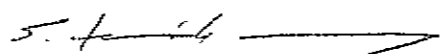
 <p>ESTADO DE SONORA</p>	<p>GOBIERNO DEL ESTADO DE SONORA FICHA TECNICA PARA SEGUIMIENTO Y EVALUACION DE INDICADORES DE PROYECTOS Y PROCESOS</p>
---	--

NUMERO Y NOMBRE DEL PROGRAMA:		35 - ATENCIÓN A LA EDUCACIÓN SUPERIOR	
NOMBRE DEL PROCESO:		ACADÉMICO	
CLAVE PROGRAMÁTICA:		211112225402252530E8	
UNIDAD RESPONSABLE:	UNIVERSIDAD TECNOLÓGICA DE SAN LUIS RIO COLORADO	UNIDAD EJECUTORA:	UNIVERSIDAD TECNOLÓGICA DE SAN LUIS RIO COLORADO
OBJETIVO DEL PROCESO:		CUMPLIR CON LAS EXPECTATIVAS DE LOS ALUMNOS UNIVERSITARIOS, PERSONAL DOCENTE Y LOS SECTORES PRODUCTIVO, PÚBLICO Y SOCIAL DEL ESTADO Y DEL PAÍS, MEDIANTE EL DESARROLLO DE PROGRAMAS EDUCATIVOS DE CALIDAD CON ENFOQUE EN LA FORMACIÓN BASADA EN COMPETENCIAS PROFESIONALES	


DATOS DEL INDICADOR

NOMBRE INDICADOR:		INDICE DE DESERCIÓN	
UNIDAD DE MEDIDA:	PORCENTAJE	TIPO:	DE GESTIÓN
RESULTADO ESPERADO:		BAJO INDICE DE DESERCIÓN CUATRIMESTRAL	
FORMULA CALCULO:		$\left(\frac{\text{NÚMERO DE ALUMNOS QUE ABANDONAN SUS ESTUDIOS EN UN CICLO ESCOLAR}}{\text{NÚMERO DE ALUMNOS INSCRITOS EN UN CICLO ESCOLAR}} \right) \times 100$	
INTERPRETACION:		PORCENTAJE DE ALUMNOS QUE ABANDONAN SUS ESTUDIOS ANTES DE CONCLUIR SU CICLO ESCOLAR	
DIMENSION DEL INDICADOR:		EFICIENCIA	SENTIDO: ASCENDENTE
VALOR:	NO ACUMULABLE	FRECUENCIA MEDICION:	CUATRIMESTRAL

AVANCE DEL INDICADOR:				FRIMESTRE		TR. MESTRE 4		SEMAFORO
META ANUAL	AVANCE DEL TRIMESTRE			AVANCE ACUMULADO			AVANCE RESPECTO DE LA META ANUAL	
	PROGRAMADO	ALCANZADO	%	PROGRAMADO	ALCANZADO	%		
15	15	10.68	72.53	15	10.68	72.53	72.53	
EVALUACIÓN CUALITATIVA				El índice de deserción disminuyó				
PROSPECTIVA				Redoblar esfuerzos en el área de tutorías				
FACTOR DE COMPARACIÓN								


 Lic. Salvador Raúl González Valenzuela
 Rector

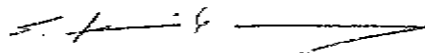

 L.C.P. Shajaira Murrieta Villarreal
 Director de Administración y Finanzas


 <p>ESTADO DE SONORA</p>	<p>GOBIERNO DEL ESTADO DE SONORA FICHA TECNICA PARA SEGUIMIENTO Y EVALUACION DE INDICADORES DE PROYECTOS Y PROCESOS</p>
---	--

NUMERO Y NOMBRE DEL PROGRAMA:		35 - ATENCIÓN A LA EDUCACIÓN SUPERIOR	
NOMBRE DEL PROCESO:		ACADÉMICO	
CLAVE PROGRAMATICA:		21111222540225253DE8	
UNIDAD RESPONSABLE:	UNIVERSIDAD TECNOLÓGICA DE SAN LUIS RIO COLORADO	UNIDAD EJECUTORA:	UNIVERSIDAD TECNOLÓGICA DE SAN LUIS RIO COLORADO
OBJETIVO DEL PROCESO:		CUMPLIR CON LAS EXPECTATIVAS DE LOS ALUMNOS UNIVERSITARIOS, PERSONAL DOCENTE Y LOS SECTORES PRODUCTIVO, PÚBLICO Y SOCIAL DEL ESTADO Y DEL PAÍS, MEDIANTE EL DESARROLLO DE PROGRAMAS EDUCATIVOS DE CALIDAD CON ENFOQUE EN LA FORMACIÓN BASADA EN COMPETENCIAS PROFESIONALES	


DATOS DEL INDICADOR			
NOMBRE INDICADOR:		INDICE DE REPROBACIÓN	
UNIDAD DE MEDIDA:	PORCENTAJE	TIPO:	DE GESTIÓN
RESULTADO ESPERADO:		TENER INDICE DE REPROBACIÓN BAJO EN EL AÑO.	
FORMULA CALCULO:		(SUMA DEL TOTAL DE LOS TRES PERIODOS DE LOS ALUMNOS REPROBADOS EN LAS MATERIAS/ SUMA TOTAL DE LOS TRES PERIODOS DE LOS ALUMNOS INSCRITOS EN LAS MATERIAS) X 100	
INTERPRETACION:		PORCENTAJE DE LOS ALUMNOS REPROBADOS EN EL AÑO	
DIMENSION DEL INDICADOR:	IMPACTO	SENTIDO:	ASCENDENTE
VALOR:	NO ACUMULABLE	FRECUENCIA MEDICION:	ANUAL

AVANCE DEL INDICADOR:					TRIMESTRE	TRIMESTRE 4		
META ANUAL	AVANCE DEL TRIMESTRE			AVANCE ACUMULADO			AVANCE RESPECTO DE LA META ANUAL	SEMAFORO
	PROGRAMADO	ALCANZADO	%	PROGRAMADO	ALCANZADO	%		
15	15	9.59	63.93	15	9.59	63.93	63.93	
EVALUACIÓN CUALITATIVA		Se logró tener un bajo índice de reprobación						
PROSPECTIVA		Reforzar las actividades que coadyuvan a disminuir el índice de reprobación						
FACTOR DE COMPARACIÓN		2014: 13.87 el índice de reprobación						


 Lic. Salvador Raúl González Valenzuela
 Rector


 L.C.P. Shafaira Murieta Villarreal
 Director de Administración y Finanzas

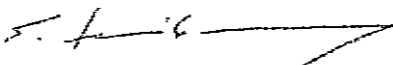



 <p>ESTADO DE SONORA</p>	<p>GOBIERNO DEL ESTADO DE SONORA FICHA TECNICA PARA SEGUIMIENTO Y EVALUACION DE INDICADORES DE PROYECTOS Y PROCESOS</p>
---	--

NUMERO Y HOMBRE DEL PROGRAMA:		35 - ATENCIÓN A LA EDUCACIÓN SUPERIOR	
NOMBRE DEL PROCESO:		ADMINISTRACIÓN Y FINANZAS	
CLAVE PROGRAMATICA:		211112225402252530DA	
UNIDAD RESPONSABLE:	UNIVERSIDAD TECNOLÓGICA DE SAN LUIS RIO COLORADO	UNIDAD EJECUTORA:	UNIVERSIDAD TECNOLÓGICA DE SAN LUIS RIO COLORADO
OBJETIVO DEL PROCESO:		LOGRAR UNA ADMINISTRACIÓN EFICIENTE DE LOS RECURSOS MATERIALES, TECNOLÓGICOS, FINANCIEROS Y HUMANOS DE LA UNIVERSIDAD PARA IMPULSAR LA MEJORA Y EL DESARROLLO DE LA EDUCACIÓN.	

DATOS DEL INDICADOR			
NOMBRE INDICADOR:		ÍNDICE DE EFICIENCIA EN EL EJERCICIO DEL GASTO	
UNIDAD DE MEDIDA:	PORCENTAJE	TIPO:	DE GESTIÓN
RESULTADO ESPERADO:		EJERCER EN SU TOTALIDAD EL PRESUPUESTO AUTORIZADO	
FORMULA CALCULO:		$(PRESUPUESTO EJERCIDO / PRESUPUESTO AUTORIZADO) \times 100$	
INTERPRETACION:		PORCENTAJE DEL GASTO DEL PRESUPUESTO AUTORIZADO	
DIMENSION DEL INDICADOR:	EFICIENCIA	SENTIDO:	ASCENDENTE
VALOR:	ACUMULABLE	FRECUENCIA MEDICION:	TRIMESTRAL

AVANCE DEL INDICADOR:				TRIMESTRE			TRIMESTRE 4	
META ANUAL	AVANCE DEL TRIMESTRE			AVANCE ACUMULADO			AVANCE RESPECTO DE LA META ANUAL	SEMAFORO
	PROGRAMADO	ALCANZADO	%	PROGRAMADO	ALCANZADO	%		
100	25	28	112	100	103	103	103	
EVALUACIÓN CUALITATIVA				Se gastó mas de la meta, debido a actividades reprogramadas del primer trimestre				
PROSPECTIVA				Reprogramación de actividades				
FACTOR DE COMPARACIÓN								


 Lic. Salvador Raúl González Valenzuela
 Rector


 L.C.P. Shajaira Murrleta Villarreal
 Director de Administración y Finanzas





GOBIERNO DEL ESTADO DE SONORA FICHA TECNICA PARA SEGUIMIENTO Y EVALUACION DE INDICADORES DE PROYECTOS Y PROCESOS

NUMERO Y NOMBRE DEL PROGRAMA:		35 - ATENCIÓN A LA EDUCACIÓN SUPERIOR	
NOMBRE DEL PROCESO:		VINCULACIÓN	
CLAVE PROGRAMATICA:		211112225402252530E2	
UNIDAD RESPONSABLE:	UNIVERSIDAD TECNOLÓGICA DE SAN LUIS RIO COLORADO	UNIDAD EJECUTORA:	UNIVERSIDAD TECNOLÓGICA DE SAN LUIS RIO COLORADO
OBJETIVO DEL PROCESO:		ESTABLECER LA CORRECTA RELACIÓN CON LOS SECTORES PRODUCTIVOS DE BIENES Y SERVICIOS PÚBLICOS Y PRIVADOS, INSTITUCIONES DE EDUCACIÓN, Y LA SOCIEDAD PARA BENEFICIO DE AMBAS PARTES UNIVERSIDAD-ALUMNO.	

DATOS DEL INDICADOR

NOMBRE INDICADOR:		ÍNDICE DE CAPTACIÓN	
UNIDAD DE MEDIDA:	PORCENTAJE	TIPO:	DE GESTIÓN
RESULTADO ESPERADO:		QUE EL TOTAL DE JOVENES PRE-REGISTRADOS SE INSCRIBAN EN LA UNIVERSIDAD	
FORMULA CALCULO:		(ASPIRANTES PRE-REGISTRADOS/ASPIRANTES VISITADOS) X 100	
INTERPRETACION:		PORCENTAJE DE ALUMNOS QUE SE INSCRIBEN EN LA UNIVERSIDAD AL INICIAR UN CICLO ESCOLAR	
DIMENSION DEL INDICADOR:	EFICIENCIA	SENTIDO:	ASCENDENTE
VALOR:	NO ACUMULABLE	FRECUENCIA MEDICION:	ANUAL

AVANCE DEL INDICADOR:				TRIMESTRE			TRIMESTRE 4	SEMAFORO
META ANUAL	AVANCE DEL TRIMESTRE			AVANCE ACUMULADO			AVANCE RESPECTO DE LA META ANUAL	
	PROGRAMADO	ALCANZADO	%	PROGRAMADO	ALCANZADO	%		
60	60	82	136.65	60	82	136.65	136.65	
EVALUACIÓN CUALITATIVA				De los alumnos que se preinscribieron en durante el periodo de promoción, el 82% se inscribió en la Universidad				
PROSPECTIVA				Lograr que el 100% de los alumnos preinscritos, concluyan su proceso de inscripción.				
FACTOR DE COMPARACIÓN								

Lic. Salvador Raúl González Valenzuela
 Rector

L.C.P. Shajaira Marrieta Villarreal
 Director de Administración y Finanzas



INDICADORES DE PROYECTOS

ACADÉMICO

Por ser el indicador "Índice de deserción", este se logra su objetivo disminuyendo su avance. Por un error de captura involuntario, se clasificó como "ascendente"; por naturaleza del indicador es "descendente", por ello se ve reflejado en semáforo amarillo.

ACADÉMICO 2

Por ser el indicador "Índice de deserción", este se logra su objetivo disminuyendo su avance. Por un error de captura involuntario, se clasificó como "ascendente"; por naturaleza del indicador es "descendente", por ello se ve reflejado en semáforo amarillo.

PROGRAMAS FEDERALES

PRODEP

Derivado de los programas Federales en los que aplica la Universidad, en el año 2014 se aplicó para el Programa para el Desarrollo Profesional Docente (PRODEP) el cual se acepta la solicitud para los maestros: Laura Ceniceros Acuña, Pedro Alexander Ayón Nuñez y Santos Solís Barraza por una cantidad de \$ 110,000.00. Cabe mencionar que de esta cantidad solo se ha recibido \$ 50,000.00 correspondientes a la MIRA. Laura Ceniceros Acuña, quedándole por ejercer en este ejercicio la cantidad de \$ 1,189.00. La cantidad restante de \$ 60,000.00 se depositará en los próximos meses. Afectado las siguientes partidas:

PARTIDAS

2000 materiales y suministros

21501 Material para información.- Por saldo en recurso PRODEP se afecta esta partida por la cantidad de \$ 2,189.00 de los cuales corresponde a Laura Ceniceros Acuña \$ 1,189.00 y \$ 1,000.00 correspondiente a Santos Solís Barraza.

24601 Material eléctrico y electrónico.- Por saldo en recurso PRODEP, se afecta esta partida por la cantidad de \$ 15,000.00 que corresponde a Pedro Alexander Ayón Nuñez

3000 Servicios Generales

37201 Pasajes terrestres.- Por saldo en recurso PRODEP, se afecta esta partida por la cantidad de \$ 1,000.00 que corresponde a Santos Solís Barraza.

5000 Bienes muebles e inmuebles e intangibles.

51101 Mobiliario.- Por saldo en recurso PRODEP, se afecta esta partida por la cantidad de \$ 8,000.00 que corresponde a Santos Solís Barraza.

51501 Bienes informáticos.- Por saldo en recurso PRODEP, se afecta esta partida por la cantidad de \$ 35,000.00 de los cuales \$ 15,000.00 corresponde a Pedro Alexander Ayón Nuñez y \$ 20,000.00 a Santos Solís Barraza.

PRODEP 2015

Derivado de los programas Federales en los que aplica la Universidad, en este año se aplica para el Programa para el Desarrollo Profesional Docente (PRODEP) 2015. Los maestros que aplicaron en esta convocatoria son los siguientes: Guzmán Azuela Ericka Andrea por la cantidad de \$ 205,587.00, Linares Plascencia Gildardo por la cantidad de \$ 376,587.00, Rodríguez Valenzuela Brenda por la cantidad de \$ 137,800.00 y Soto Luzania Xóchitl por la cantidad de \$ 30,000.00. El monto total por el que se está participando es de \$ 749,974.00 Afectado las siguientes partidas:

PARTIDAS

2000 materiales y suministros

21101: Materiales, útiles y menores de oficina: se ve afectada por la cantidad de \$ 50,000.00

Al 31 de diciembre de 2015
(PESOS)

TRIMESTRE: CUARTO DE 2015

21701: Materiales educativos: se afectada por la cantidad de \$ 10,000.00

29401: Refacciones y accesorios menores de equipo de cómputo y tecnológicas de la información: se afectada por la cantidad de \$ 80,000.00

3000 Servicios Generales

37501: Viáticos en el país: Se ve afectada por la cantidad de \$ 70,000.00

PARTIDAS

4000 Transferencias, asignación, subsidios y otras ayudas.

43901: Subsidio para capacitación y beca: Se ve afectada la siguiente partida por la cantidad de \$ 203,974.00

5000 Bienes muebles e inmuebles e intangibles

51501 Bienes informáticos.- Se ve afectada la siguiente partida por la cantidad de \$ 69,000.00

51902 Mobiliario y equipo para escuela, laboratorios y talleres: Se ve afectada la siguiente partida por la cantidad de \$206,000.00

52101 Equipos y aparatos audiovisuales: Se ve afectara la siguiente partida por la cantidad de \$ 65,000.00

PROFOCIE

En el año de 2014 se aplica para para el Programa de Fortalecimiento de la Calidad en Instituciones Educativas (PROFOCIE) recibiendo por este programa la cantidad de \$ 1,429,600.00, debe mencionar que queda por ejercer en este ejercicio la cantidad de \$ 1,106,015.00.

Afectado las siguientes partidas:

PARTIDAS

2000 materiales y suministros

21701 Materiales Educativos.- Por saldo en recursos PROFOCIE, se afecta esta partida por la cantidad de \$258,031.00

3000 Servicios Generales

33401 Servicios de capacitación.- Por saldo en Recurso PROFOCIE, se afecta esta partida por la cantidad de \$112,476.00

5000 Bienes muebles e inmuebles e intangibles.

51902 Mobiliario y Equipo para escuelas laboratorios y talleres.- Por saldo en Recurso PROFOCIE, se afecta esta partida por la cantidad de \$ 718,408.00

59101 Software.- Por saldo en Recurso PROFOCIE, se afecta esta partida por la cantidad de \$ 17,100.00

Al 31 de diciembre de 2015
(PESOS)

TRIMESTRE: CUARTO DE 2015

PROFOCIE 2014-2015

En el año de 2015 se aplica para el Programa de Fortalecimiento de la Calidad en Instituciones Educativas (PROFOCIE 2014-2015) autorizando la cantidad de \$ 1,733,866.00 cabe mencionar que a esta fecha no se ha recibido el deposito del programa.

Afectado las siguientes partidas:

PARTIDAS

2000 materiales y suministros

21701 Materiales Educativos.- Por saldo en recursos PROFOCIE, se afecta esta partida por la cantidad de \$5,000.00

3000 Servicios Generales

33401 Servicios de Capacitación.- Por saldo en Recurso PROFOCIE, se afecta esta partida por la cantidad de \$365,000.00

5000 Bienes muebles e inmuebles e intangibles.

51501 Bienes Informáticos.- Por saldo en Recurso PROFOCIE, se afecta esta partida por la cantidad de \$ 1,363,866.00

ProExOEES

Se aplica para el Programa de Expansión en la Oferta Educativa en Educación Media Superior y Superior (ProExOEES) para el ejercicio 2015, por una cantidad de \$ 10,156,423.00. Cabe mencionar que este programa no se ha autorizado, por lo cual no se ha recibido cantidad alguna. De ser aceptado el proyecto en el cual se está participando, las partidas que sufrirían modificación serían las siguientes:

PARTIDAS

5000 Bienes muebles e inmuebles e intangibles.

51902 Mobiliario y Equipo para escuelas laboratorios y talleres.- En caso de que sea aceptado el proyecto en el que se aplica para el programa ProExOEES la cantidad que recibiría esta es por \$ 8,529,423.00

51501 Bienes informáticos.- En caso de que sea aceptado el proyecto en el que se aplica para el programa ProExOEES la cantidad que recibiría esta es por \$ 300,000.00

59101 Software.- En caso de que sea aceptado el proyecto en el que se aplica para el programa ProExOEES la cantidad que recibiría esta es por \$1,327,000.00

REMANENTES DE EJERCICIOS ANTERIORES

En el año 2014 se solicitó autorización ante Oficialía Mayor del Gobierno del Estado de Sonora mediante el oficio No. R22/2014, para el uso de remanentes 2013 por un monto de \$ 191,348.00, solicitud autorizada mediante el oficio No. 22.02/337/2014, y presentada ante la Junta de Consejo el día 03 de diciembre de 2014. Cabe mencionar que de este monto solo se ha ejercido la cantidad de \$ 27,500.00 quedando por ejercer en este ejercicio \$ 163,848.00. Esta cantidad se encuentra distribuida de la siguiente manera:

Al 31 de diciembre de 2015
(PESOS)

TRIMESTRE: CUARTO DE 2015

PARTIDAS

5000 Bienes muebles e inmuebles e intangibles.

51901 Equipo de Administración.- Por autorización mediante el oficio No. 22.02/337/2014 emitido por Oficialía Mayor para ejercer remanentes del ejercicio 2013, esta partida se mira afecta por la cantidad de \$ 43,848.00

54101 Automóviles y Camiones.- Por autorización mediante el oficio No. 22.02/337/2014 emitido por Oficialía Mayor para ejercer remanentes del ejercicio 2013, esta partida se mira afecta por la cantidad de \$ 120,000.00

En el presente año se solicitó autorización ante la Coordinación de Planeación y Gestión Administrativa CGUT y P mediante el oficio R061/2015 para el uso de remanentes de los ejercicios 2013 y 2014, solicitud autorizada mediante el oficio No. 514.3/073/15 y presentada ante la junta de consejo el día 11 de marzo de 2015. La cantidad se encuentra distribuida de la siguiente manera.

PARTIDAS

2000 materiales y suministros.

21201 Materiales y útiles de Impresión y reproducción.- Se afecta esta partida por la cantidad de \$ 7,976.16

29401 Refacciones y accesorios menores de equipo de cómputo y tecnologías.- Se afecta esta partida por la cantidad de \$ 18,606.00

3000 Servicios Generales.

33101 Servicios legales de contabilidad auditorias y relacionados.- Se afecta esta partida por la cantidad de \$139,200.00

33301 Servicio de Informática.- Se afecta esta partida por la cantidad de \$ 26,238.59

34401 Seguros de Responsabilidad Patrimonial y Finanzas.- Se afecta esta partida por la cantidad de \$ 22,883.88

35101 Mantenimiento y Conservación de inmuebles.- Se afecta esta partida por la cantidad de \$ 130,515.00

5000 Bienes muebles e inmuebles e intangibles.

51501 Bienes informáticos.- Se afecta esta partida por la cantidad de \$ 291,002.20

51901 Equipo de Administración.- Se afecta esta partida por la cantidad de \$ 60,632.04

En el presente año se solicitó autorización ante la Coordinación de Planeación y Gestión Administrativa CGUT y P mediante el oficio R492/2015 para el uso de fondo de contingencias por un monto de \$152,285.00, solicitud autorizada mediante el oficio No. 514.3.443/2015 y presentada ante la 3ra. Sesión Ordinaria de Consejo Directivo de esta Universidad. La cantidad se encuentra distribuida de la siguiente manera.

5000 Bienes muebles e Inmuebles e intangibles.

54101 Adquisición de Vehículo: Se afecta esta partida por la cantidad de \$ 152,285.00

AMPLIACIÓN DE SUBSIDIO FEDERAL

Se amplía el Recurso Financiero para la Operación de la Universidad por la cantidad de \$ 203,950.43, según el oficio No. 514.1.3186/2015 emitido por la Coordinación General de Universidades Tecnológicas y Politécnicas. Afectado las siguientes partidas.

PARTIDAS

2000 materiales y suministros

- 21101: Materiales, útiles y menores de oficina: se ve afectada por la cantidad de \$ 25,000.00
21201: Materiales y útiles de impresión y reproducción: Se ve afectada por la cantidad de \$ 106,000.00
21601: Materiales de limpieza: Se ve afectada por la cantidad de: \$ 33,500.00
22101: Productos alimenticios para el personal en las instalaciones: \$ 30,000.00
22106: Adquisición de agua potable: Se ve afectada por la cantidad de \$ 5,340.00
27101: Vestuarios y uniformes: Se fe afectada por la cantidad de \$ 4,110.43

AUMENTO DE INGRESOS PROPIOS 2015

Se amplían los Ingresos Propios por la cantidad de \$ 1,000,317.00 Afectado las siguientes partidas:

PARTIDAS

1000 Servicios Personales:

- 14106: Otras prestaciones de seguridad social: Se ve afectada por la cantidad de \$ 505,447.57
12201: Sueldo base al personal eventual: Se ve afectada por la cantidad de \$ 25,862.12

2000 materiales y suministros

- 21701: Materiales educativos: Se ve afectada por la cantidad de \$ 63,356.18
21802: Emisión de licencia de conducir: Se ve afectada por la cantidad de \$ 1,177.00
22106: Adquisición de agua potable: Se ve afectada por la cantidad de \$ 5,340.00
26101: Combustibles: Se ve afectada por la cantidad de \$ 103,482.00
27101: Vestuarios y Uniformes: Se ve afectada por la cantidad de \$ 11,448.49
29401: Equipos de cómputo y tecnologías de la información: Se ve afectada por la cantidad de \$ 175,000.00
29601: Equipo de transporte: Se ve afectada por la cantidad de \$ 3,988.64

4000: Transferencias, Asignaciones, Subsidios y otras Ayudas

- 43901: Subsidios para capacitación y becas: Se ve afectada por la cantidad de \$ 8,700.00

5000: Bienes Muebles, Inmuebles e Intangibles

- 54101: Automóviles y camiones: Se ve afectada por la cantidad de \$ 98,515.00



Sistema Estatal de Evaluación
Gastos por proyectos de Inversión
Universidad Tecnológica de San Luis Río Colorado Sonora
al 31 de diciembre de 2015

CPCA-III-14

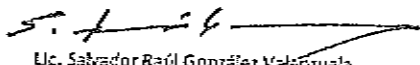
(pesos)

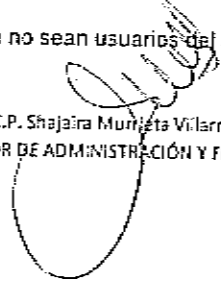
TRIMESTRE: CUARTO DE 2015

GASTO DE INVERSIÓN EJERCIDO:	MONTO EROGADO
NOMBRE DEL PROYECTO	
NO APLICA	

Nada que presentar en este apartado.

(en caso de que no sean usuarios del sistema V.O.S.)


Lic. Salvador Raúl González Valenzuela
RECTOR


L.C.P. Shajaira Murieta Villarreal
DIRECTOR DE ADMINISTRACIÓN Y FINANZAS

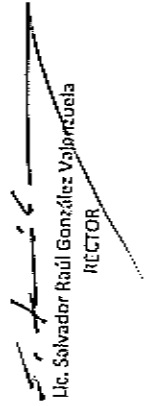






Sistema Estatal de Evaluación
Relación de cuentas Bancarias Productivas Específicas
Universidad Tecnológica de San Luis Río Colorado
del 1 de Enero al 31 de diciembre de 2015
(pesos)

ETCA-IV-15

Fondo, Programa o Convenio		Datos de la Cuenta Bancaria	
		Institución Bancaria	Número de Cuenta
1	Cuenta de Inversión	Banco Nacional de México, S.A.	7873/123036
2	Programa del Fortalecimiento a la calidad en Instituciones Educativas (PROFOCIE)	Banco Nacional de México, S.A.	7009/1525503
3	Programa para el desarrollo del Profesional Docente (PRODEP)	Banco Nacional de México, S.A.	7009/4792353
4			
5			
6			
7			
8			


Lic. Salvador Raúl González Valbuena
RECTOR




L.C.P. Shajalí Murrieta Villarreal
DIRECTOR DE ADMINISTRACIÓN Y FINANZAS

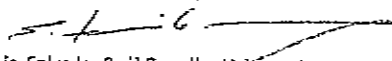


Sistema Estatal de Evaluación
Relación de Bienes que Componen su Patrimonio
Universidad Tecnológica de San Luis Río Colorado
del 1 de Enero al 31 de diciembre de 2015
(pesos)

ETCA-IV-16

TRIMESTRE: CUARTO DE 2015

Código	Descripción del Bien	Valor <u>HISTORICO</u>
1	3-1-1-3-0-1-0-0-5 Equipo de Computa y de Tecnologías de la I	351,568.07
2	3-1-1-3-0-1-0-0-9 Otros Mobiliarios y Equipos de Administraci	2,123,315.04
3	3-1-1-3-0-2-0-0-1 Edificio	21,310,528.32
4		
5		
6		
7		
8		
9		
10		


Lic. Salvador Raúl González Valenzuela
RECTOR


L.C.F. Shajaira Murrieta Villarreal
DIRECTOR DE ADMINISTRACIÓN Y FINANZAS





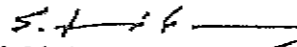
Sistema Estatal de Evaluación
Relación de esquemas bursátiles y de coberturas financieras
Universidad Tecnológica de San Luis Río Colorado Sonora
Del 01 de Enero al 31 de diciembre de 2015
(pesos)


ETCA-IV-17

TRIMESTRE: CUARTO DE 2015

Identificación del Instrumento	Colocación	Interés Ganados	Valor Actual
	A	B	C=A+B
1			
2			
3			
4			
5			
6	NO APLICA PARA ESTA UNIVERSIDAD		
7			
8			
9			
10			
Total			
Otros Instrumentos de Bursatilización			
1			
2			
3			
4			
5			
6			
7			
8			
9			
10			
Total Otros Instrumentos			
TOTAL			

NOTA: se deberán incluir METALES PRECIOSOS en su caso.


Lic. Salvador Raúl González Valenzuela
RECTOR


L.C.P. Stejaira Murrieta Villarreal
DIRECTOR DE ADMINISTRACIÓN Y FINANZAS

