




# PRIMER INFORME TRIMESTRAL 2016



**UTSIRG**

Universidad Tecnológica  
San Luis Río Colorado



Universidad Tecnológico de San Luis Rio Colorado

Formatos

Listado de Formatos ETCA "Evaluación Trimestral Contabilidad Armonizada"

No	Formato	Descripción
----	---------	-------------

**I.- Información Contable**

1	ETCA-I-01	Estado de Situación Financiera
2	ETCA-I-02	Estado de Actividades
4	ETCA-I-03	Estado de Variación en la Hacienda Pública
5	ETCA-I-04	Estado de Cambios en la Situación Financiera
3	ETCA-I-05	Flujo de Efectivo
8	ETCA-I-06	Estado Analítico del Activo
9	ETCA-I-07	Estado Analítico de la Deuda y Otros Pasivos
6	ETCA-I-08	Informe sobre Pasivos Contingentes
7	ETCA-I-09	Notas a los Estados Financieros

**II.- Información Presupuestaria**

10	ETCA-II-10	Estado Analítico de Ingresos
11	ETCA-II-10-A	Conciliación entre los Ingresos Presupuestarios y Contables
12	ETCA-II-11	Estado Analítico del Ejercicio Presupuesto de Egresos Clasificación Por Objeto del Gasto (Capítulo y Concepto)
13	ETCA-II-11-A	Estado Analítico del Ejercicio Presupuesto de Egresos Clasificación Económica (Por Tipo de Gasto)
14	ETCA-II-11-B1	Estado Analítico del Ejercicio Presupuesto de Egresos Por Unidad Administrativa
15	ETCA-II-11-B2	Estado Analítico del Ejercicio Presupuesto de Egresos Clasificación Administrativa, Por Poderes
16	ETCA-II-11-B3	Estado Analítico del Ejercicio Presupuesto de Egresos Clasificación Administrativa, Por tipo de Organismo o Entidad Paraestatal
17	ETCA-II-11-C	Estado Analítico del Ejercicio Presupuesto de Egresos Clasificación Funcional (Finalidad y Función)
18	ETCA-II-11-D	Conciliación entre los Egresos Presupuestarios y los Gastos Contables
19	ETCA-II-11-E	Estado Analítico del Ejercicio Presupuesto de Egresos Por Partida del Gasto
20	ETCA-II-12	Endeudamiento Neto
21	ETCA-II-13	Intereses de la Deuda

**III.- Información Programática**

22	ETCA-III-14	Gasto por Categoría Programática
23	ETCA-III-15	Seguimiento y Evaluación de Indicadores de Proyectos y Procesos (Gasto por Categoría Programática, Metas y Programas; Análisis Programático- Presupuestal con Indicadores de Resultados)
24	ETCA-III-16	Gasto por Proyectos de Inversión

**IV.- Información Complementaria-Anexos**

La información complementaria para generar las cuentas nacionales y atender otros requerimientos provenientes de Organismos Internacionales de los que México es miembro.

25	ETCA-IV-17	Indicadores de Postura Fiscal
26	ETCA-IV-18	Relación de Cuentas Bancarias Productivas Específicas
27	ETCA-IV-19	Relación de Bienes que Componen su Patrimonio
28	ETCA-IV-20	Relación de esquemas bursátiles y de coberturas financieras
	Otros	Formato libre

Sistema Estatal de Evaluación  
Estado de Situación Financiera  
Universidad Tecnológica de San Luis Río Colorado  
Al 31 de marzo de 2016

ETCA-I-01

ACTIVO	(PESOS)		PASIVO	TRIMESTRE: <span style="float: right;">Primero 2016</span>	
	2016	2015		2016	2015
<b>Activo Circulante</b>			<b>Pasivo Circulante</b>		
Efectivo y Equivalentes	4,288,283.49	4,370,391.79	Cuentas por Pagar a Corto Plazo	198,563.80	-
Derechos a Recibir Efectivo o Equivalentes	137,267.61	231,063.42	Documentos por Pagar a Corto Plazo	-	-
Derechos a Recibir Bienes o Servicios	-	5,274.24	Porción a Corto Plazo de la Deuda Pública a Largo Plazo	-	-
Inventarios	-	-	Títulos y Valores a Corto Plazo	-	-
Almacenes	-	-	Pasivos Diferidos a Corto Plazo	-	-
Estimación por Pérdida o Deterioro de Activos Circulantes	-	-	Fondos y Bienes de Terceros en Garantía y/o Administración a Corto Plazo	-	-
Otros Activos Circulantes	-	-	Provisiones a Corto Plazo	-	5,548.84
			Otros Pasivos a Corto Plazo	196,532.57	5,259.19
<b>Total de Activos Circulantes</b>	<b>4,425,551.10</b>	<b>4,606,729.45</b>	<b>Total de Pasivos Circulantes</b>	<b>395,096.37</b>	<b>10,808.03</b>
<b>Activo No Circulante</b>			<b>Pasivo No Circulante</b>		
Inversiones Financieras a Largo Plazo	-	-	Cuentas por Pagar a Largo Plazo	-	-
Derechos a Recibir Efectivo o Equivalentes a Largo Plazo	-	-	Documentos por Pagar a Largo Plazo	-	-
	24,536,608.75	24,536,608.75		-	-
Bienes Inmuebles, Infraestructura y Construcciones en Proceso	-	-	Deuda Pública a Largo Plazo	-	-
Bienes Muebles	17,103,483.82	17,060,483.83	Pasivos Diferidos a Largo Plazo	-	-
	368,475.03	310,478.82	Fondos y Bienes de Terceros en Garantía y/o en Administración a Largo Plazo	-	-
Activos Intangibles	-	-	Provisiones a Largo Plazo	-	-
Depreciación, Deterioro y Amortización Acumulada de Bienes	10,258,465.13	9,450,689.09		-	-
Activos Diferidos	-	-		-	-
Estimación por Pérdida o Deterioro de Activos no Circulantes	-	-		-	-
Otros Activos no Circulantes	-	-		-	-
<b>Total de Activos No Circulantes</b>	<b>31,750,102.47</b>	<b>32,456,882.31</b>	<b>Total de Pasivos No Circulantes</b>		
<b>Total de Activos</b>	<b>36,175,653.57</b>	<b>37,063,611.76</b>	<b>Total de Pasivo</b>	<b>395,096.37</b>	<b>10,808.03</b>
			<b>Hacienda Pública/Patrimonio</b>		
			<b>Hacienda Pública/Patrimonio Contribuido</b>	<b>23,785,411.43</b>	<b>23,785,411.43</b>
			Aportaciones	23,785,411.43	23,785,411.43
			Donaciones de Capital	-	-
			Actualización de la Hacienda Pública/Patrimonio	-	-
			<b>Hacienda Pública/Patrimonio Generado</b>	<b>11,995,145.77</b>	<b>13,267,392.30</b>
			Resultados del Ejercicio (Ahorro/ Desahorro)	1,272,246.53	665,863.07
			Resultados de Ejercicios Anteriores	13,267,392.30	13,933,255.37
			Revalúos	-	-
			Reservas	-	-
			Rectificaciones de Resultados de Ejercicios Anteriores	-	-
			<b>Exceso o Insuficiencia en la Actualización de la Hacienda Pública/Patrimonio</b>		
			Resultado por Posición Monetaria	-	-
			Resultado por Tenencia de Activos no Monetarios	-	-
			<b>Total Hacienda Pública/Patrimonio</b>	<b>35,780,557.20</b>	<b>37,052,803.73</b>
			<b>Total de Pasivo y Hacienda Pública/Patrimonio</b>	<b>36,175,653.57</b>	<b>37,063,611.76</b>

"Bajo protesta de decir verdad declaramos que los Estados Financieros y sus Notas, son razonablemente correctos y son responsabilidad del emisor"

  
Lic. Salvador Raúl González Valenzuela  
RECTOR

  
L.C.P. Servando Sánchez Carrizosa  
DIRECTOR DE ADMINISTRACIÓN Y FINANZAS

**UTSIRC**  
Universidad Tecnológica  
de San Luis Río Colorado


Sistema Estatal de Evaluación  
Estado de Actividades  
Universidad Tecnológica de San Luis Río Colorado  
Del 01 de Enero al 31 de marzo de 2016  
(PESOS)

ETCA-I-02

TRIMESTRE: Primero 2016

	2016	2,015.00
<b>INGRESOS Y OTROS BENEFICIOS</b>		
<b>Ingresos de la Gestión:</b>	420,475.61	143,850.11
Impuestos		
Cuotas y Aportaciones de Seguridad Social		
Contribuciones de Mejoras		
Derechos		
Productos de Tipo Corriente <sup>1</sup>		
Aprovechamientos de Tipo Corriente		
Ingresos por Venta de Bienes y Servicios	420,475.61	143,850.11
Ingresos no Comprendidos en las Fracciones de la Ley de Ingresos Causados en Ejercicios Fiscales Anteriores Pendientes de Liquidación o Pago		
<b>Participaciones, Aportaciones, Transferencias, Asignaciones, Subsidios y Otras Ayudas</b>	4,733,881.32	2,384,281.17
Participaciones y Aportaciones		
Transferencia, Asignaciones, Subsidios y Otras Ayudas	4,733,881.32	2,384,281.17
<b>Otros Ingresos y Beneficios</b>	10,466.96	2,744.86
Ingresos Financieros		
Incremento por Variación de Inventarios		
Disminución del Exceso de Estimaciones por Pérdida o Deterioro u Obsolescencia		
Disminución del Exceso de Provisiones		
Otros Ingresos y Beneficios Varios	10,466.96	2,744.86
<b>Total de Ingresos y Otros Beneficios</b>	<b>5,164,823.89</b>	<b>2,530,876.14</b>
<b>GASTOS Y OTRAS PÉRDIDAS</b>		
<b>Gastos de Funcionamiento</b>	5,629,294.20	1,965,557.31
Servicios Personales	4,275,841.11	1,474,857.77
Materiales y Suministros	261,278.54	166,206.69
Servicios Generales	1,092,174.55	324,492.85
<b>Transferencia, Asignaciones, Subsidios y Otras Ayudas</b>	0.00	1,500.00
Transferencias Internas y Asignaciones al Sector Público		1,500.00
Transferencias al Resto del Sector Público		
Subsidios y Subvenciones		
Ayudas Sociales		
Pensiones y Jubilaciones		
Transferencias a Fideicomisos, Mandatos y Contratos Análogos		
Transferencias a la Seguridad Social		
Donativos		
Transferencias al Exterior		
<b>Participaciones y Aportaciones</b>	0.00	0.00
Participaciones		
Aportaciones		
Convenios		
<b>Intereses, Comisiones y Otros Gastos de la Deuda Pública</b>	0.00	0.00
Intereses de la Deuda Pública		
Comisiones de la Deuda Pública		
Gastos de la Deuda Pública		
Costo por Coberturas		
Apoyos Financieros		
<b>Otros Gastos y Pérdidas Extraordinarias</b>	807,776.22	178,831.18
Estimaciones, Depreciaciones, Deterioros, Obsolescencia y Amortizaciones	807,776.04	178,811.39
Provisiones		
Disminución de Inventarios		
Aumento por Insuficiencia de Estimaciones por Pérdida o Deterioro y Obsolescencia		
Aumento por Insuficiencia de Provisiones		
Otros Gastos	0.18	19.79
<b>Inversión Pública</b>	0.00	0.00
Inversión Pública no Capitalizable		
<b>Total de Gastos y Otras Pérdidas</b>	<b>6,437,070.42</b>	<b>2,145,888.49</b>
<b>Resultados del Ejercicio (Ahorro/Desahorro)</b>	<b>-1,272,246.53</b>	<b>384,987.65</b>

"Bajo protesta de decir verdad declaramos que los Estados Financieros y sus Notas son razonablemente correctos y son responsabilidad del emisor"

  
Lic. Salvador Raúl González Valenzuela  
RECTOR

  
L.C.P. Servando Sánchez Carrizosa  
DIRECTOR DE ADMINISTRACIÓN Y FINANZAS

Sistema Estatal de Evaluación  
Estado de Variación en la Hacienda Pública  
Universidad Tecnológica de San Luis Rio Colorado  
Del 01 de Enero al 31 de marzo de 2016  
(PESOS)

ETCA-I-03

TRIMESTRE: Primero 2016

Concepto	Hacienda Pública / Patrimonio Contribuido	Hacienda Pública / Patrimonio Generado de Ejercicio Anteriores	Hacienda Pública / Patrimonio Generado del Ejercicio	Ajustes por Cambios de Valor	Total
Rectificaciones de Resultados de Ejercicios Anteriores					
Patrimonio Neto Inicial Ajustado del Ejercicio	23,785,411.43	0.00	0.00	0.00	23,785,411.43
Aportaciones	23,785,411.43				23,785,411.43
Donaciones de Capital					0.00
Actualización de la Hacienda Pública/Patrimonio					0.00
Variaciones de la Hacienda Pública / Patrimonio Neto del Ejercicio	0.00	13,942,943.77	-482,361.23	0.00	13,460,582.54
Resultados del Ejercicio (Ahorro/Desahorro)			-482,361.23		-482,361.23
Resultados de Ejercicios Anteriores		13,942,943.77			13,942,943.77
Revalúos					0.00
Reservas					0.00
Hacienda Pública / Patrimonio Neto Final del Ejercicio 2015	23,785,411.43	13,942,943.77	-482,361.23	0.00	37,245,993.97
Cambios en la Hacienda Pública / Patrimonio Neto del Ejercicio 2016	0.00	0.00	0.00	0.00	0.00
Aportaciones					0.00
Donaciones de Capital					0.00
Actualización de la Hacienda Pública/Patrimonio					0.00
Variaciones de la Hacienda Pública / Patrimonio Neto del Ejercicio	0.00	-675,551.47	-789,885.30	0.00	-1,465,436.77
Resultados del Ejercicio (Ahorro/Desahorro)			-789,885.30		-789,885.30
Resultados de Ejercicios Anteriores		-675,551.47			-675,551.47
Revalúos					0.00
Reservas					0.00
Saldo Neto en la Hacienda Pública / Patrimonio 2016	23,785,411.43	13,267,392.30	-1,272,246.53	0.00	35,780,557.20



Bajo protesta de decir verdad declaramos que los Estados Financieros y sus Notas, son razonablemente correctos y son responsabilidad

Lic. Salvador Raúl González Valenzuela  
RECTOR

L.C.P. Servando Sánchez Carrizoza  
DIRECTOR DE ADMINISTRACIÓN Y FINANZAS


Sistema Estatal de Evaluación  
 Estado de Cambios en la Situación Financiera  
 Universidad Tecnológica de San Luis Rio Colorado  
 Del 01 de Enero al 31 marzo de 2016  
 (PESOS)

ETCA-I-04

TRIMESTRE: Primero 2016

	Origen	Aplicación
<b>Activo</b>	<b>779,095.74</b>	<b>37,278.61</b>
<b>Activo Circulante</b>	<b>244,331.24</b>	<b>0.00</b>
Efectivo y Equivalentes	212,199.65	
Derechos a Recibir Efectivo o Equivalentes	32,131.59	
Derechos a Recibir Bienes o Servicios		
Inventario		
Almacenes		
Estimación por Pérdida o Deterioro de Activos Circulantes		
Otros Activos Circulantes		
<b>Activo No Circulante</b>	<b>534,764.50</b>	<b>37,278.61</b>
Inversiones Financieras a Largo Plazo		
Derechos a Recibir Efectivo o Equivalentes a Largo Plazo		
Bienes Inmuebles, Infraestructura y Construcciones en Proceso		
Bienes Muebles	3,049.14	
Activos Intangibles		37,278.61
Depreciación, Deterioro y Amortización Acumulada de Bienes	531,715.36	
Activos Diferidos		
Estimación por Pérdida o Deterioro de Activos no Circulantes		
Otros Activos no Circulantes		
<b>Pasivo</b>	<b>218,882.81</b>	<b>0.00</b>
<b>Pasivo Circulante</b>	<b>218,882.81</b>	<b>0.00</b>
Cuentas por Pagar a Corto Plazo	65,341.54	
Documentos por Pagar a Corto Plazo		
Porción a Corto Plazo de la Deuda Pública a Largo Plazo		
Títulos y Valores a Corto Plazo		
Pasivos Diferidos a Corto Plazo		
Fondos y Bienes de Terceros en Garantía y/o Administración a Corto Plazo		
Provisiones a Corto Plazo		
Otros Pasivos a Corto Plazo	153,541.27	
<b>Pasivo No Circulante</b>	<b>0.00</b>	<b>0.00</b>
Cuentas por Pagar a Largo Plazo		
Documentos por Pagar a Largo Plazo		
Deuda Pública a Largo Plazo		
Pasivos Diferidos a Largo Plazo		
Fondos y Bienes de Terceros en Garantía y/o en Administración a Largo Plazo		
Provisiones a Largo Plazo		
<b>HACIENDA PUBLICA/PATRIMONIO</b>	<b>13,267,392.30</b>	<b>1,272,246.53</b>
<b>Hacienda Pública/Patrimonio Contribuido</b>	<b>0.00</b>	<b>0.00</b>
Aportaciones		
Donaciones de Capital		
Actualización de la Hacienda Pública/Patrimonio		
<b>Hacienda Pública/Patrimonio Generado</b>	<b>13,267,392.30</b>	<b>1,272,246.53</b>
Resultados del Ejercicio (Ahorro/ Desahorro)		1,272,246.53
Resultados de Ejercicios Anteriores	13,267,392.30	
Revalúos		
Reservas		
Rectificaciones de Resultados de Ejercicios Anteriores		
<b>Excesos o Insuficiencia en la Actualización de la Hacienda Pública/Patrimonio</b>	<b>0.00</b>	<b>0.00</b>
Resultado por Posición Monetaria		
Resultado por Tenencia de Activos no Monetarios		

Bajo protesta de decir verdad declaramos que los Estados Financieros y sus Notas, son razonablemente correctos y son responsabilidad del emisor

  
 Lic. Salvador Raúl González Valenzuela  
 RECTOR

  
 L.C.P. Servando Sánchez Carrizosa  
 DIRECTOR DE ADMINISTRACIÓN Y FINANZAS

**Sistema Estatal de Evaluación**  
**Flujo de Efectivo**  
**Universidad Tecnológica de San Luis Rio Colorado**  
**Al 31 de marzo de 2016**  
**(PESOS)**

**ETCA-I-05**

**TRIMESTRE: Primero 2016**

Concepto	2016	2015
<b>Flujos de Efectivo de las Actividades de Operación</b>		
<b>Origen</b>	<b>5,164,823.89</b>	<b>5,770,361.95</b>
Impuestos		
Cuotas y Aportaciones de Seguridad Social		
Contribuciones de mejoras		
Derechos		
Productos de Tipo Corriente		
Aprovechamientos de Tipo Corriente		
Ingresos por Venta de Bienes y Servicios	430,942.57	645,220.78
Ingresos no Comprendidos en las Fracciones de la Ley de Ingresos Causados en Ejercicios Fiscales Anteriores		
Pendientes de Liquidación o Pago		
Participaciones y Aportaciones		
Transferencias, Asignaciones y Subsidios y Otras Ayudas	4,733,881.32	5,125,141.17
Otros Orígenes de Operación		
<b>Aplicación</b>	<b>5,145,935.81</b>	<b>4,999,802.22</b>
Servicios Personales	4,275,841.11	3,785,220.38
Materiales y Suministros	261,278.54	668,832.23
Servicios Generales	1,092,174.55	1,065,868.10
Transferencias Internas y Asignaciones al Sector Público		8,700.00
Transferencias al resto del Sector Público		
Subsidios y Subvenciones		
Ayudas Sociales		
Pensiones y Jubilaciones		
Transferencias a Fideicomisos, Mandatos y Contratos Análogos		
Transferencias a la Seguridad Social		
Donativos		
Transferencias al Exterior		
Participaciones		
Aportaciones		
Convenios		
Otras Aplicaciones de Operación	-483,358.39	-528,818.49
<b>Flujos Netos de Efectivo por Actividades de Operación</b>	<b>18,888.08</b>	<b>770,559.73</b>
<b>Flujos de Efectivo de las Actividades de Inversión</b>		
<b>Origen</b>	<b>-100,996.20</b>	<b>-1,313,250.68</b>
Bienes Inmuebles, Infraestructura y Construcciones en Proceso		
Bienes Muebles	-100,996.20	-1,313,250.68
Otros Orígenes de Inversión		
<b>Aplicación</b>	<b>0.00</b>	<b>0.00</b>
Bienes Inmuebles, Infraestructura y Construcciones en Proceso		
Bienes Muebles		
Otras Aplicaciones de Inversión		
<b>Flujos Netos de Efectivo por Actividades de Inversión</b>	<b>-100,996.20</b>	<b>-1,313,250.68</b>
<b>Flujo de Efectivo de las Actividades de Financiamiento</b>		
<b>Origen</b>	<b>0.00</b>	<b>0.00</b>
Endeudamiento Neto		
Interno		
Externo		
Otros Orígenes de Financiamiento		
<b>Aplicación</b>	<b>0.00</b>	<b>0.00</b>
Servicios de la Deuda		
Interno		
Externo		
Otras Aplicaciones de Financiamiento		
<b>Flujos netos de Efectivo por Actividades de Financiamiento</b>	<b>0.00</b>	<b>0.00</b>
<b>Incremento/Disminución Neta en el Efectivo y Equivalentes al Efectivo</b>	<b>-82,108.12</b>	<b>-542,690.95</b>
<b>Efectivo y Equivalentes al Efectivo al Inicio del Ejercicio</b>	<b>4,370,391.79</b>	<b>3,854,821.35</b>
<b>Efectivo y Equivalentes al Efectivo al Final del Ejercicio</b>	<b>4,288,283.67</b>	<b>3,312,130.40</b>

Bajo protesta de decir verdad declaramos que los Estados Financieros y sus Notas, son razonablemente correctos y

son responsabilidad del emisor

  
**Lic. Salvador Raúl González Valenzuela**  
**RECTOR**

  
**L.C.P. Servando Sánchez Carrizoza**  
**DIRECTOR DE ADMINISTRACIÓN Y FINANZAS**

**Sistema Estatal de Evaluación**  
**Estado Analítico del Activo**  
**Universidad Tecnológica de San Luis Río Colorado**  
**Del 01 de Enero al 31 marzo de 2016**

ETCA-I-06

(PESOS)

TRIMESTRE: Primero 2016

Concepto	Saldo Inicial 1	Cargos del Periodo 2	Abonos del Periodo 3	Saldo Final 4 (1+2-3)	Variación del Periodo (4-1)
<b>ACTIVO</b>	<b>37,063,611.76</b>	<b>22,004,306.51</b>	<b>22,892,264.70</b>	<b>36,175,653.57</b>	<b>-887,958.19</b>
<b>Activo Circulante</b>	<b>4,606,729.45</b>	<b>21,892,261.18</b>	<b>22,073,439.53</b>	<b>4,425,551.10</b>	<b>-181,178.35</b>
Efectivo y Equivalentes	4,370,391.79	16,619,375.74	16,701,484.04	4,288,283.49	-82,108.30
Derechos a Recibir Efectivo o Equivalentes	231,063.42	5,272,885.44	5,366,681.25	137,267.61	-93,795.81
Derechos a Recibir Bienes o Servicios	5,274.24		5,274.24	0.00	-5,274.24
Inventarios				0.00	0.00
Almacenes				0.00	0.00
Estimación por Pérdida o Deterioro de Activos Circulantes				0.00	0.00
Otros Activos Circulantes				0.00	0.00
<b>Activo No Circulante</b>	<b>32,456,882.31</b>	<b>112,045.33</b>	<b>818,825.17</b>	<b>31,750,102.47</b>	<b>-706,779.84</b>
Inversiones Financieras a Largo Plazo				0.00	0.00
Derechos a Recibir Efectivo o Equivalentes a Largo Plazo				0.00	0.00
Bienes Inmuebles, Infraestructura y Construcciones en Proceso	24,536,608.75			24,536,608.75	0.00
Bienes Muebles	17,060,483.83	54,049.12	11,049.13	17,103,483.82	42,999.99
Activos Intangibles	310,478.82	57,996.21		368,475.03	57,996.21
Depreciación, Deterioro y Amortización Acumulada de Bienes	-9,450,689.09		807,776.04	-10,258,465.13	-807,776.04
Activos Diferidos				0.00	0.00
Estimación por Pérdida o Deterioro de Activos no Circulantes				0.00	0.00
Otros Activos no Circulantes				0.00	0.00

Bajo protesta de decir verdad declaramos que los Estados Financieros y sus Notas, son razonablemente correctos y son responsabilidad del emisor

  
 Lic. Salvador Raúl González Valenzuela  
 RECTOR

  
 L.C.P. Servando Sánchez Carrizoza  
 DIRECTOR DE ADMINISTRACIÓN Y FINANZAS



**Sistema Estatal de Evaluación**  
**Estado Analítico de la Deuda y Otros Pasivos**  
**Universidad Tecnológica de San Luis Rio Colorado**  
**Del 01 de Enero al 31 marzo de 2016**

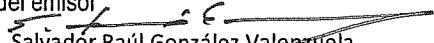
ETCA-I-07

(PESOS)

TRIMESTRE: Primero 2016

DENOMINACIÓN DE LAS DEUDAS	MONEDA DE CONTRATACIÓN	INSTITUCIÓN O PAÍS ACREEDOR	SALDO INICIAL DEL PERIODO	SALDO FINAL DEL PERIODO
<b>DEUDA PÚBLICA</b>				
<b>Corto Plazo</b>				
<b>Deuda Interna</b>			0.00	0.00
Instituciones de Crédito			0.00	0.00
Títulos y Valores				
Arrendamientos Financieros				
<b>Deuda Externa</b>			0.00	0.00
Organismos Financieros Internacionales				
Deuda Bilateral				
Títulos y Valores				
Arrendamientos Financieros				
<i>Subtotal Corto Plazo</i>			<i>0.00</i>	<i>0.00</i>
<b>Largo Plazo</b>				
<b>Deuda Interna</b>			0.00	0.00
Instituciones de Crédito				
Títulos y Valores				
Arrendamientos Financieros				
<b>Deuda Externa</b>			0.00	0.00
Organismos Financieros Internacionales				
Deuda Bilateral				
Títulos y Valores				
Arrendamientos Financieros				
<i>Subtotal Largo Plazo</i>			<i>0.00</i>	<i>0.00</i>
Otros Pasivos			176,213.56	395,096.37
<b>Total Deuda y Otros Pasivos</b>			<b>176,213.56</b>	<b>395,096.37</b>

Bajo protesta de decir verdad declaramos que los Estados Financieros y sus Notas, son razonablemente correctos y son responsabilidad del emisor

  
 Lic. Salvador Raúl González Valenzuela  
 RECTOR

  
 L.C.P. Servando Sánchez Carrizoza  
 DIRECTOR DE ADMINISTRACIÓN Y FINANZAS

Sistema Estatal de Evaluación  
Informe sobre Pasivos Contingentes  
Universidad Tecnológica de San Luis Río Colorado  
Al 31 de marzo de 2016  
(PESOS)

ETCA-I-08

TRIMESTRE:

Primero 2016

A Corto Plazo

**NO APLICA**

A Mediano Plazo

**INFORME SOBRE PASIVOS CONTINGENTES:** Informar las obligaciones que tienen su origen en hechos

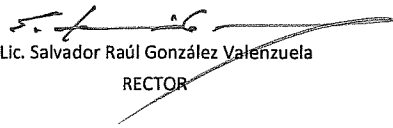
específicos e independientes del pasado que en el futuro pueden ocurrir o no, y de acuerdo con lo que

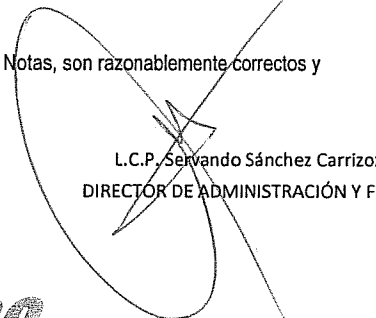
acontezca, desaparecen o se convierten en pasivos reales por ejemplo, juicios, garantías, avales, costos

de planes de pensiones, jubilaciones, etc.

A Largo Plazo

Bajo protesta de decir verdad declaramos que los Estados Financieros y sus Notas, son razonablemente correctos y son responsabilidad del emisor

  
Lic. Salvador Raúl González Valenzuela  
RECTOR

  
L.C.P. Servando Sánchez Carrizosa  
DIRECTOR DE ADMINISTRACIÓN Y FINANZAS

**UTSLRC**  
Universidad Tecnológica  
de San Luis Río Colorado

**SISTEMA ESTATAL DE EVALUACIÓN  
NOTAS A LOS ESTADOS FINANCIEROS  
UNIVERSIDAD TECNOLÓGICA DE SAN LUIS RIO COLORADO  
AL 31 DE MARZO DEL 2016**

TRIMESTRE: PRIMERO 2016

**NOTAS A LOS ESTADOS FINANCIEROS**

Con el propósito de dar cumplimiento a los artículos 46 y 49 de la Ley General de Contabilidad Gubernamental, los entes públicos deberán acompañar notas a los estados financieros cuyos rubros así lo requieran teniendo presente los postulados de revelación suficiente e importancia relativa con la finalidad, que la información sea de mayor utilidad para los usuarios

**NOTAS DE DESGLOSE**

**A) Estado de Situación Financiera**

**ACTIVO**

**1.-Efectivo y Equivalentes**

El siguiente rubro se integra de la información contable del Primer Trimestre 2016. El saldo que refleja la cuenta de Efectivo y Equivalente corresponde a los siguientes conceptos.

NOMBRE DE LA CUENTA	CONCEPTO	MARZO 2015	MARZO 2016
Fondo Fijo de Caja		\$ 19,115.33	\$ 16,015.33
<b>Bancos/Tesorería:</b>			
Banamex MN 7001/0073586	Ingresos Propios	\$ 106,577.82	\$ 225,893.21
Banamex MN 793/7939542	Inversión PROMEP	\$ 818.61	\$ 0.00
Banamex MN 5584265506000092	Tarjeta Ejecutiva	\$ 280.21	\$ 0.00
Banamex MN 7000/7885030 Gto. Operación	Recursos Federales	\$ 809,439.14	\$ 1,340,350.28
Banamex MN 7001/563117 S Y S	Recursos Estatales	\$ 9,038.67	\$ 10,000.00
Banamex MN 7873123036	Cta. de Inversión	\$ 2,105,671.66	\$ 1,005,401.91
Banamex MN 70028295535	Cta. de Inversión	\$ 0.00	\$ 0.00
Banamex MN 7003/5701328	PROMEP	\$ 0.00	\$ 0.00
Banamex MN 7005/2944595 ING. PROP (CURSOS)	Ingresos Propios	\$ 121,662.00	\$ 61,640.40
Banamex MN 7006/2197798 Pagos Referenciados	Ingresos Propios	\$ 38,019.00	\$ 9,459.00
Banamex MN 7007/1574588	PROFOCIE	\$ 101,357.58	\$ 0.00
Banamex MN 7007/2219927	PRODEP	\$ 150.38	\$ 0.00
Banamex MN 7009/1525583 PROFOCIE	Recurso Federal (PROFOCIE)	\$ 0.00	\$ 1,602,492.19
Banamex MN 7009/4792353 PRODEP	Recurso Federal (PRODEP)	\$ 0.00	\$ 17,031.17
<b>Total de Efectivo e Inversiones</b>		<b>\$ 3,312,130.40</b>	<b>\$ 4,288,283.49</b>

**SISTEMA ESTATAL DE EVALUACIÓN  
NOTAS A LOS ESTADOS FINANCIEROS  
UNIVERSIDAD TECNOLÓGICA DE SAN LUIS RIO COLORADO  
AL 31 DE MARZO DEL 2016**

**TRIMESTRE: PRIMERO 2016**

**2.- Derechos a recibir efectivo y equivalentes y bienes o servicios a recibir**

Derechos a recibir efectivo y equivalentes

CONCEPTO	MARZO 2015	MARZO 2016
Deudores Diversos por Cobrar a Corto Plazo	100,641.22	137,267.61
Contribuciones por recuperar a Corto Plazo	0.00	0.00

**3.-Bienes Disponibles para su Transformación o Consumo (inventarios)**

NO APLICA PARA ESTE ORGANISMO

**4.- Inversiones Financieras**

NO APLICA PARA ESTE ORGANISMO

**5.- Bienes Muebles, Inmuebles e Intangibles**

CONCEPTO	DICIEMBRE 2015	MARZO 2016
Bienes Informáticos	1,247,124.28	1,282,124.28
Equipos de Administración	266,602.47	266,602.47
Mobiliario	21,852.41	29,852.40
Mobiliario y equipo para escuelas, laboratorios y talleres	10,576,210.74	10,576,210.74
Automóviles y Camiones	2,645,947.20	2,645,947.20
Software	310,478.82	368,475.03
(-) Depreciaciones Acumuladas	9,450,689.09	10,258,465.13

**Nota:** Para el mes de febrero se compró una licuadora Industrial para la carrera de Procesos Alimentarios, la cual se regresó por que no funcionaba correctamente, y la empresa regreso el dinero, dándose de baja dicho artículo en el mes de marzo.

**SISTEMA ESTATAL DE EVALUACIÓN  
NOTAS A LOS ESTADOS FINANCIEROS  
UNIVERSIDAD TECNOLÓGICA DE SAN LUIS RIO COLORADO  
AL 31 DE MARZO DEL 2016**

**TRIMESTRE: PRIMERO 2016**

Se han contratado pólizas de seguros para los siguientes Activos.

NUMERO	AUTO	SERIE	COMPAÑIA	NO. DE PÓLIZA	VIGENCIA		STATUS
					INICIAL	TERMINA	
01	TOYOTA HIGHLANDER	5TDZK3EH6CS059864	HDI Seguros	7-113400	18/04/2015	18/04/2016	POLIZA RENOVADA
02	NISSAN URVAN 15 PAS	JN1AE56S2CX016470	MAPFRE	4011500272163	02/06/2015	02/06/2016	POLIZA RENOVADA
03	NISSAN PICK UPS	3N6DD23T6CK029893	HDI Seguros	7-126747	28/03/2015	28/03/2016	POLIZA RENOVADA
04	TOYOTA HIACER	JTFSX23P4D6129765	HDI Seguros	4011500391863	28/08/2015	28/08/2016	POLIZA RENOVADA
05	TOYOTA HIGHLANDER	5TDZK3EH1CS083747	HDI Seguros	4011500393595	22/08/2015	22/08/2016	POLIZA RENOVADA
06	NISSAN TSURU	3N1EB31S7EK306196	HDI Seguros	7-127413	17/04/2015	17/04/2016	POLIZA CANCELADA POR BAJA
07	CAMION BLUE BIRD	1BAKCKKA26F236673	HDI Seguros	7-138437	16/01/2016	16/01/2017	POLIZA RENOVADA
08	NISSAN SENTRA	3N1AB7ADXGL624820	AXXA	110264512900	29/09/2015	29/09/2016	POLIZA NUEVA
09	NISSAN SENTRA	3N1AB7AD0GL626754	AXXA	1102712800	02/12/2015	02/12/2016	POLIZA NUEVA

**6.- Estimaciones y Deterioros**

NO APLICA PARA ESTE ORGANISMO

**7.- Otros Activos**

NO APLICA PARA ESTE ORGANISMO

**SISTEMA ESTATAL DE EVALUACIÓN  
NOTAS A LOS ESTADOS FINANCIEROS  
UNIVERSIDAD TECNOLÓGICA DE SAN LUIS RIO COLORADO  
AL 31 DE MARZO DEL 2016**

**TRIMESTRE: PRIMERO 2016**

**Pasivo**

**1.-Cuentas y Documentos por Pagar.**

Es la provisión de los impuestos sobre la renta y obligaciones consolidadas que se conforman por los importes retenidos al personal directivo, administrativo y docente por las remuneraciones por un trabajo personal subordinado previsto en el Título IV, Capítulo I, Artículo 110, Fracción I, de la Ley del Impuesto Sobre la Renta, así como por el importes retenidos a personas físicas independientes.

CONCEPTO	MARZO 2015	MARZO 2016
Retenciones y Contribuciones por pagar	179,356.43	198,563.80
Otros Pasivos a Corto Plazo	53,121.17	196,532.57

**B) Estado de Actividades**

**Ingresos de Gestión**

**1.- Ingresos**

RECURSOS	MARZO 2015	MARZO 2016
Ingresos Federales	3,475,665.00	3,577,055.00
Ingresos Estatales	1,225,726.17	1,155,301.25
Ingresos Propios	645,220.78	430,942.57

NOTA: El subsidio del mes de enero del Estatal por la cantidad de \$1,525.07 corresponde al mes de diciembre del 2015.

**SISTEMA ESTATAL DE EVALUACIÓN  
NOTAS A LOS ESTADOS FINANCIEROS  
UNIVERSIDAD TECNOLÓGICA DE SAN LUIS RIO COLORADO  
AL 31 DE MARZO DEL 2016**

TRIMESTRE: PRIMERO 2016

**2.- Otros Ingresos**

Son los Ingresos Financieros por Intereses Ganados y el rubro es el siguiente:

INGRESOS FINANCIEROS	MARZO 2015	MARZO 2016
Intereses Ganados	8,393.95	10,466.96

**Gastos y Otras Pérdidas:**

Nota: el saldo que arroja esta cuenta son los gastos financieros.

**C) Estado de Flujo de Efectivo****1.- Efectivo y equivalentes**

El análisis de los saldos inicial y final que figuran en la última parte del Estado de Flujo de Efectivo en la cuenta de efectivo y equivalentes es como sigue:

FLUJO DE EFECTIVO	MARZO 2015	MARZO 2016
Efectivo y equivalentes	3,312,130.40	4,288,283.49

**SISTEMA ESTATAL DE EVALUACIÓN  
NOTAS A LOS ESTADOS FINANCIEROS  
UNIVERSIDAD TECNOLÓGICA DE SAN LUIS RIO COLORADO  
AL 31 DE MARZO DEL 2016**

**TRIMESTRE: PRIMERO 2016**

## **NOTAS DE GESTIÓN ADMINISTRATIVA**

### **HISTORIA**

El Subsistema de Universidades Tecnológicas, es educación pública dependiente de la SEP, específicamente de la Subsecretaría de Educación Superior a través de la Coordinación de Universidades Tecnológicas y fue creado en 1991, con la finalidad de ampliar y diversificar la oferta educativa tecnológica superior en México, basándose en un modelo académico de Francia, y en la Clasificación Internacional Normalizada de la Educación, para ofrecer al sector productivo Técnicos Superiores con mayor preparación académica y con un perfil más orientado a la práctica que la teoría, que cubra y fortalezca el eslabón entre el nivel directivo y el operativo dentro de las industrias y empresas, a partir de 2009 se ofrece educación con obtención de dos grados, Técnico Superior Universitario (2 años) e Ingeniero (1 año 8 Meses adicional).

Actualmente están 78 universidades tecnológicas distribuidas en 28 estados de la república, encontrándose 6 en el estado de Sonora, Hermosillo, Nogales, Obregón, Etchojoa, Puerto Peñasco y San Luis Río Colorado.

La Universidad Tecnológica de San Luis Río Colorado tiene como objetivo formar profesionales del nivel de Técnico Superior Universitario con una duración de dos años, así mismo ofrece la oportunidad de continuar sus estudios de ingeniería con una duración de 1 año 8 meses.

El tiempo de estudios se basa en un 70% de tiempo en prácticas de laboratorios/talleres o en empresas y un 30% en teoría, incluyendo 80% de asignaturas comunes en todo el subsistema y el 20% de las restantes, son acordes con las necesidades del sector productivo de la región, asegurándose de que la educación que se imparta, sea integral, para hacer posible el desarrollo de las aptitudes y capacidades de los alumnos, facilitando con esto su auto comprensión y ubicación sociocultural. Con dicha distribución del tiempo de estudio los Técnicos Superiores Universitarios que egresen tendrán las características de "Ser", "Saber" y "Saber hacer".

Desde el primero hasta el quinto cuatrimestre, los alumnos combinan en el aula, los talleres, y los laboratorios con actividades relacionadas con el sector empresarial, como las visitas de inducción, las visitas específicas y las estadias profesionales, con las que culmina el sexto cuatrimestre. Es aquí cuando los estudiantes se integran a los núcleos productivos, donde desarrollan proyectos supervisados tanto por la Universidad como por las empresas.

El Técnico Superior Universitario podrá combinar la formación básica de la Educación Superior en sus grados concurrentes, con funciones de gestión productiva, comercial, fiscal, administrativa y supervisión dentro de su nivel de competencia.



**SISTEMA ESTATAL DE EVALUACIÓN  
NOTAS A LOS ESTADOS FINANCIEROS  
UNIVERSIDAD TECNOLÓGICA DE SAN LUIS RÍO COLORADO  
AL 31 DE MARZO DEL 2016**

TRIMESTRE: PRIMERO 2016

**A. Aspectos Cualitativos****Sección 1. Descripción Institucional.****1. Carreras que ofrece:**

TSU en Mecatrónica Área de Automatización (modalidad bilingüe)

TSU en Mantenimiento Área Industrial

TSU en Procesos Alimentarios

TSU en Tecnologías de la Información y Comunicación

TSU en Desarrollo de Negocios Área de Mercadotecnia

TSU en Operaciones Comerciales Internacionales Área Clasificación Arancelaria y Despacho Aduanero (modalidad bilingüe)

Ing. Mecatrónica

Ing. en Procesos Bioalimentarios

Ing. en Electromecánica Industrial

Ing. en Tecnologías de la Información y Comunicación

Ing. en Desarrollo e Innovación Empresarial

**2. Misión, visión y valores.****Misión Institucional**

La Universidad Tecnológica de San Luis Río Colorado, es una institución educativa de nivel superior que forma integralmente personas con calidad profesional, contribuyendo con desarrollo social, tecnológico y económico de la región y del país, ofreciendo un modelo educativo innovador y pertinente de éxito, que propicia el desarrollo del capital humano, con habilidades intelectuales y morales que permite la vinculación con el sector productivo.

**Visión Institucional**

Ser la institución educativa con mayor crecimiento sostenido en el noroeste del país, debido a la vigencia y actualización de sus planes y programas, satisfaciendo plenamente las necesidades de los sectores productivos, a través de un sistema de vinculación permanente.

Lograr el reconocimiento como la universidad de mayor impacto en región e identificada como una institución de educación superior innovadora, competitiva, comprometida con el desarrollo social y el cuidado y protección del medio ambiente, alcanzando con ello ser la primera opción tanto para realizar estudios de nivel superior, como para proveer el personal técnico y profesional competente solicitado por las empresas regionales.

**SISTEMA ESTATAL DE EVALUACIÓN  
NOTAS A LOS ESTADOS FINANCIEROS  
UNIVERSIDAD TECNOLÓGICA DE SAN LUIS RIO COLORADO  
AL 31 DE MARZO DEL 2016**

**TRIMESTRE: PRIMERO 2016**

**Valores hacia el ser humano**

- Solidaridad
- Superación
- Compromiso institucional
- Ética
- Comunicación
- Comunicación efectiva
- Calidad
- Trabajo en equipo
- Liderazgo
- Responsabilidad
- Respeto

**Valores hacia la sociedad**

- Transparencia
- Espíritu de servicios
- Compromiso con la comunidad
- Cuidado del medio ambiente
- Rendición de cuentas

**Objetivo Social:**

Brindar una educación de excelencia académica, buscando de manera permanente la formación de los estudiantes en las áreas del Saber, Saber Hacer y Saber Ser, logrando con ello personas aptas y competentes, no solo en áreas profesionales, sino también las humanas, que permitan la rápida inclusión de los egresados al campo laboral.

**Objetivos Institucionales**

**Objetivo No.1.**

Llevar a cabo acciones que fortalezcan los sistemas de vinculación vigentes, que aseguren la pertinencia y actualización de los planes de estudio con base en competencias profesionales, que permitan la rápida inclusión de los egresados al campo laboral.

**Objetivo No.2.**

Brindar una educación de excelencia académica, buscando de manera permanente la formación de los estudiantes en las áreas del Saber, Saber Hacer y Saber Ser, logrando con ello personas aptas y competentes, no solo en áreas profesionales, sino también las humanas.

**SISTEMA ESTATAL DE EVALUACIÓN  
NOTAS A LOS ESTADOS FINANCIEROS  
UNIVERSIDAD TECNOLÓGICA DE SAN LUIS RIO COLORADO  
AL 31 DE MARZO DEL 2016**

TRIMESTRE: PRIMERO 2016

**Objetivo No. 3.**

Promover esquemas de desarrollo Personal y profesional para directivos, docentes y personal de apoyo a la educación, involucrando la participación social para darle pertinencia a los resultados educativos.

**Objetivo No. 4.**

Fomentar las actividades culturales, deportivas, recreativas y humanas en la comunidad universitaria, que contribuyan en la formación integral de los estudiantes.

**Objetivo No. 5.**

Desarrollar en los alumnos el sentido de responsabilidad y la urgente toma de conciencia sobre la necesidad de prestar atención a los problemas del medio ambiente, para asegurar que se adopten medidas adecuadas para su conservación y preservación.

**BASES DE PREPARACIÓN DE ESTADOS FINANCIEROS**

Los Estados Financieros y la información emanada de la contabilidad se sujeta a criterios de utilidad, confiabilidad, relevancia, comprensibilidad y de comparación, así como a otros atributos asociados a cada uno de ellos, como oportunidad, veracidad, representatividad, objetividad, suficiencia, posibilidad de predicción e importancia relativa, con el fin de alcanzar la modernización y armonización que la Ley General de Contabilidad Gubernamental determina.

Los registros se efectúan considerando la base acumulativa para la integración de la información presupuestaria y contable. La contabilización de las transacciones de gastos se lleva a cabo conforme a la fecha de su realización y la del ingreso se registra cuando existe jurídicamente el derecho de cobro.

El sistema facilita el reconocimiento de las operaciones de ingresos, gastos, activos, pasivos y patrimonio.

Los Estados Financieros están apegados a la Ley General de Contabilidad Gubernamental y al Manual de Contabilidad Gubernamental.

**Responsabilidad Sobre la Presentación Razonable de la Información Contable**

"Bajo protesta de decir verdad declaramos que los Estados Financieros y sus notas, son razonablemente correctos y son responsabilidad del emisor"



Lic. Salvador Raúl González Valenzuela  
Rector



L.C.P. Servando Sánchez Carrizoza  
Director de Administración Y Finanzas

**Sistema Estatal de Evaluación  
Estado Analítico de Ingresos  
Universidad Tecnológica de San Luis Río Colorado  
Del 01 de Enero al 31 marzo de 2016**

ETCA-II-010

Trimestre: **Primero 2016**

(PESOS)

Rubros de los Ingresos	Ingresos Estimado Original Anual (1)	Ampliaciones y Reducciones (+ ó -) (2)	Ingresos Modificado Anual (3= 1 +2)	Ingresos Devengado Anual (4)	Ingresos Recaudado Anual (5)	Diferencia (6= 5 - 1)
Impuestos			0.00			0.00
Cuotas y Aportaciones de Seguridad Social			0.00			0.00
Contribuciones de Mejoras			0.00			0.00
Derechos			0.00			0.00
Productos			0.00			0.00
Corriente			0.00			0.00
Capital			0.00			0.00
Aprovechamientos			0.00			0.00
Corriente			0.00			0.00
Capital	660,569.60		660,569.60			-660,569.60
Ingresos por Ventas de Bienes y Servicios	2,795,698.00		2,795,698.00	725,215.94	430,942.57	-2,357,755.43
Participaciones y Aportaciones			0.00			0.00
Transferencias, Asignaciones, Subsidios y Otras Ayudas <b>FEDERALES</b>	17,081,071.29		17,081,071.29	3,694,922.90	3,577,955.00	-13,504,016.29
Transferencias, Asignaciones, Subsidios y Otras Ayudas <b>ESTATALES</b>	4,850,629.20		4,850,629.20	1,155,301.25	1,156,626.32	-3,693,802.88
Ingresos Derivados de Financiamientos			0.00			0.00
<b>Total</b>	<b>25,380,968.09</b>	<b>0.00</b>	<b>25,380,968.09</b>	<b>5,575,440.09</b>	<b>5,164,823.89</b>	<b>-20,216,144.20</b>
<b>tra en el concepto de capital corresponde al concepto de Fondo de Contingencia</b>						<b>Ingresos Excedentes 1</b>

**Sistema Estatal de Evaluación  
Estado Analítico de Ingresos  
Universidad Tecnológica de San Luis Río Colorado  
Del 01 de Enero al 31 marzo de 2016**

ETCA-II-010

Trimestre: **Primero 2016**

(PESOS)

Estado Analítico de Ingresos	Ingresos Original Anual (1)	Ampliaciones y Reducciones (+ ó -) (2)	Ingresos Modificado Anual (3= 1 +2)	Ingresos Devengado Anual (4)	Ingresos Recaudado Anual (5)	Diferencia (6= 5 - 1)
<b>Por Fuente de Financiamiento</b>						
<b>Ingresos del Gobierno</b>	660,569.60	0.00	660,569.60	0.00	0.00	-660,569.60
Impuestos	0.00		0.00			0.00
Contribuciones de Mejoras	0.00		0.00			0.00
Derechos	0.00		0.00			0.00
Productos	0.00		0.00			0.00
Corriente	0.00		0.00			0.00
Capital	0.00		0.00			0.00
Aprovechamientos	0.00		0.00			0.00
Corriente	0.00		0.00			0.00
Capital	0.00		0.00			0.00
Participaciones y Aportaciones	0.00		0.00			0.00
Transferencias, Asignaciones, Subsidios y Otras Ayudas	660,569.60		660,569.60			-660,569.60
<b>Ingresos de Organismos y Empresas</b>						
Cuotas y aportaciones de Seguridad Social	24,720,398.49	0.00	24,720,398.49	5,575,440.09	5,164,923.89	-19,355,574.60
Ingresos por ventas de Bienes y Servicios	2,798,698.00		2,798,698.00	725,215.94	430,942.57	-2,357,755.43
Transferencias, Asignaciones, Subsidios y Otras Ayudas, <b>FEDERALES</b>	17,081,071.29		17,081,071.29	3,694,922.90	3,577,655.00	-13,504,016.29
Transferencias, Asignaciones, Subsidios y Otras Ayudas, <b>ESTATALES</b>	4,850,629.20		4,850,629.20	1,155,301.25	1,155,226.32	-3,695,802.88
<b>Ingresos derivados de Financiamiento</b>						
Ingresos Derivados de Financiamientos	0.00		0.00	0.00	0.00	0.00
<b>Total</b>	<b>25,380,968.09</b>	<b>0.00</b>	<b>25,380,968.09</b>	<b>5,575,440.09</b>	<b>5,164,823.89</b>	<b>-20,216,144.20</b>
					Ingresos Excedentes 1	

Lic. Salvador Raúl González Valenzuela

RECTOR

L.C.P. Servando Sánchez Carrizosa

DIRECTOR DE ADMINISTRACIÓN Y FINANZAS



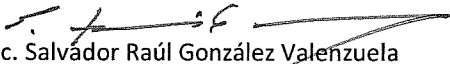
**Sistema Estatal de Evaluación**  
**Conciliación entre los Ingresos Presupuestarios y Contables**  
**Universidad Tecnológica de San Luis Río Colorado**  
**Al 31 de marzo de 2016**

ETCA-II-10-A

(PESOS)

TRIMESTRE: Primero 2016

<b>1. Ingresos Presupuestarios</b>		<b>5,575,440.09</b>
<b>(MAS)</b>		
<b>2. Ingresos contables no presupuestarios</b>		<b>0.00</b>
Incremento por variación de inventarios		
Disminución del exceso de estimaciones por pérdida o deterioro u obsolescencia		
Disminución del exceso de provisiones		
Otros Ingresos y beneficios varios		
Otros Ingresos contables no presupuestarios		
<b>(MENOS)</b>		
<b>3. Ingresos presupuestarios no contables</b>		<b>410,616.20</b>
Productos de capital		
Aprovechamientos de capital		
Ingresos derivados de financiamientos		
Otros Ingresos presupuestarios no contables	<b>410616.2</b>	
<b>4. Ingresos Contables (4= 1 + 2 - 3)</b>		<b>5,164,823.89</b>

  
 Lic. Salvador Raúl González Valenzuela  
 RECTOR

  
 L.C.P. Servando Sánchez Carrizoza  
 DIRECTOR DE ADMINISTRACIÓN Y FINANZAS



**Sistema Estatal de Evaluación**  
**Estado Analítico del Ejercicio Presupuesto de Egresos**  
**Clasificación por Objeto del Gasto (Capítulo y Concepto)**  
**Universidad Tecnológica de San Luis Río Colorado**  
**Del 01 de Enero al 31 marzo de 2016**

ETCA-II-11

(PESOS)

TRIMESTRE:

Ejercicio del Presupuesto por Capítulo del Gasto	Egresos Aprobado Anual (1)	Ampliaciones/ (Reducciones) (2)	Egresos Modificado Anual (3=1+2)	Egresos Devengado Anual (4)	Egresos Pagado Anual (5)	Subejercicio (6 = 3 - 4)
Servicios Personales	18,143,310.00	0.00	18,143,310.00	4,887,975.00	4,275,841.00	13,255,335.00
Remuneraciones al Personal de Carácter Permanente	11,004,767.00		11,004,767.00	2,722,513.00	1,957,215.00	8,282,254.00
Remuneraciones al Personal de Carácter Transitorio	2,837,232.00		2,837,232.00	709,308.00	1,034,260.00	2,127,924.00
Remuneraciones Adicionales y Especiales	1,684,441.00		1,684,441.00	392,431.00		1,292,010.00
Seguridad Social	1,564,187.00		1,564,187.00	391,047.00	274,416.00	1,173,140.00
Otras Prestaciones Sociales y Económicas	929,783.00		929,783.00	549,776.00	887,050.00	380,007.00
Previsiones			0.00			0.00
Pago de Estímulos a Servidores Públicos	122,900.00		122,900.00	122,900.00	122,900.00	0.00
Materiales y Suministros	779,970.00	0.00	779,970.00	261,757.00	261,279.00	518,213.00
Materiales de Administración, Emisión de Documentos y Artículos Oficiales	287,722.00		287,722.00	100,837.00	82,316.00	186,885.00
Alimentos y Utensilios	66,437.00		66,437.00	16,937.00	11,358.00	48,500.00
Materias Primas y Materiales de Producción y Comercialización			0.00			0.00
Materiales y Artículos de Construcción y de Reparación	20,100.00		20,100.00	15,600.00	5,274.00	4,500.00
Productos Químicos, Farmacéuticos y de Laboratorio	40,700.00		40,700.00	32,700.00	48,677.00	8,000.00
Combustibles, Lubrificantes y Aditivos	265,446.00		265,446.00	61,618.00	62,304.00	203,828.00
Vestuario, Blancos, Prendas de Protección y Artículos Deportivos	53,922.00		53,922.00	25,922.00	43,185.00	28,000.00
Materiales y Suministros Para Seguridad			0.00			0.00
Herramientas, Refacciones y Accesorios Menores	46,643.00		46,643.00	8,143.00	8,165.00	38,500.00
Servicios Generales	4,960,192.00	0.00	4,960,192.00	1,058,651.00	1,092,175.00	3,901,541.00
Servicios Básicos	1,107,982.00		1,107,982.00	157,022.00	76,842.00	950,960.00
Servicios de Arrendamiento	221,411.00		221,411.00	31,411.00	41,160.00	190,000.00
Servicios Profesionales, Científicos, Técnicos y Otros Servicios	1,399,354.00		1,399,354.00	381,514.00	517,826.00	1,017,840.00
Servicios Financieros, Bancarios y Comerciales	341,581.00		341,581.00	80,000.00	78,126.00	261,581.00
Servicios de Instalación, Reparación, Mantenimiento y Conservación	691,577.00		691,577.00	141,716.00	78,026.00	549,861.00
Servicios de Comunicación Social y Publicidad.	72,000.00		72,000.00	15,000.00		57,000.00
Servicios de Traslado y Viáticos	981,889.00		981,889.00	209,590.00	255,349.00	772,299.00
Servicios Oficiales	144,398.00		144,398.00	42,398.00	36,030.00	102,000.00
Otros Servicios Generales			0.00		8,816.00	0.00

**Sistema Estatal de Evaluación**  
**Estado Analítico del Ejercicio Presupuesto de Egresos**  
**Clasificación por Objeto del Gasto (Capítulo y Concepto)**  
**Universidad Tecnológica de San Luis Río Colorado**  
**Del 01 de Enero al 31 marzo de 2016**

ETCA-II-11

(PESOS)

TRIMESTRE:

Ejercicio del Presupuesto por Capítulo del Gasto	Egresos Aprobado Anual (1)	Ampliaciones/ (Reducciones) (2)	Egresos Modificado Anual (3=1+2)	Egresos Devengado Anual (4)	Egresos Pagado Anual (5)	Subejercicio (6 = 3 - 4)
Transferencias, Asignaciones, Subsidios y Otras Ayudas	0.00	0.00	0.00	0.00	0.00	0.00
Transferencias Internas y Asignaciones al Sector Público			0.00			0.00
Transferencias al Resto del Sector Público			0.00			0.00
Subsidios y Subvenciones			0.00			0.00
Ayudas Sociales			0.00			0.00
Pensiones y Jubilaciones			0.00			0.00
Transferencias a Fidelcomisos, Mandatos y Otros Análogos			0.00			0.00
Transferencias a la Seguridad Social			0.00			0.00
Donativos			0.00			0.00
Transferencias al Exterior			0.00			0.00
Bienes Muebles, Inmuebles e Intangibles	1,497,498.00	0.00	1,497,498.00	1,475,911.00	100,996.20	21,587.00
Mobiliario y Equipo de Administración	1,417,915.00		1,417,915.00	1,417,915.00	42,999.99	0.00
Mobiliario y Equipo Educativo y Recreativo			0.00			0.00
Equipo e Instrumental Médico y de Laboratorio			0.00			0.00
Vehículos y Equipo de Transporte			0.00			0.00
Equipo de Defensa y Seguridad			0.00			0.00
Maquinaria, Otros Equipos y Herramientas			0.00			0.00
Activos Biológicos			0.00			0.00
Bienes Inmuebles			0.00			0.00
Activos Intangibles	79,583.00		79,583.00	57,996.00	57,996.21	21,587.00
Inversión Pública	0.00	0.00	0.00	0.00	0.00	0.00
Obra Pública en Bienes de Dominio Público			0.00			0.00
Obra Pública en Bienes Propios			0.00			0.00
Proyectos Productivos y Acciones de Fomento			0.00			0.00
Inversiones Financieras y Otras Provisiones	0.00	0.00	0.00	0.00	0.00	0.00
Inversiones Para el Fomento de Actividades Productivas, Acciones y Participaciones de Capital			0.00			0.00
Compra de Títulos y Valores			0.00		0.00	0.00
Concesión de Préstamos			0.00		0.00	0.00



**Sistema Estatal de Evaluación**  
**Estado Analítico del Ejercicio Presupuesto de Egresos**  
**Clasificación por Objeto del Gasto (Capítulo y Concepto)**  
**Universidad Tecnológica de San Luis Río Colorado**  
**Del 01 de Enero al 31 marzo de 2016**

ETCA-II-11

(PESOS)

TRIMESTRE:

Ejercicio del Presupuesto por Capítulo del Gasto	Egresos Aprobado Anual (1)	Ampliaciones/ (Reducciones) (2)	Egresos Modificado Anual (3=1+2)	Egresos Devengado Anual (4)	Egresos Pagado Anual (5)	Subejercicio (6 = 3 - 4)
Inversiones en Fideicomisos, Mandatos y Otros Análogos			0.00			0.00
Otras Inversiones Financieras			0.00			0.00
Provisiones para Contingencias y Otras Erogaciones Especiales			0.00			0.00
Participaciones y Aportaciones	0.00	0.00	0.00	0.00	0.00	0.00
Participaciones			0.00			0.00
Aportaciones			0.00			0.00
Convenios			0.00			0.00
Deuda Pública	0.00	0.00	0.00	0.00	0.00	0.00
Amortización de la Deuda Pública			0.00			0.00
Intereses de la Deuda Pública			0.00			0.00
Comisiones de la Deuda Pública			0.00			0.00
Gastos de la Deuda Pública			0.00			0.00
Costo por Coberturas			0.00			0.00
Ayos Financieros			0.00			0.00
Adeudos de Ejercicios Fiscales Anteriores (Adeltas)			0.00			0.00
<b>Total del Gasto</b>	<b>25,380,970.00</b>	<b>0.00</b>	<b>25,380,970.00</b>	<b>7,664,294.00</b>	<b>5,730,291.20</b>	<b>17,696,676.00</b>

Lic. Salvador Raúl González Valenzuela  
 RECTOR

L.C.R. Servando Sánchez Carrizosa  
 DIRECTOR DE ADMINISTRACIÓN Y FINANZAS




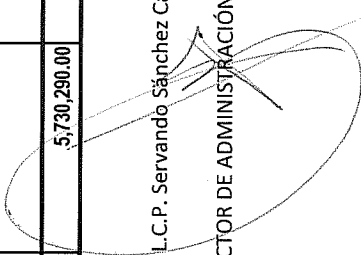
Sistema Estatal de Evaluación  
 Estado Analítico del Ejercicio Presupuesto de Egresos  
 Clasificación Económica (por Tipo de Gasto)  
 Universidad Tecnológica de San Luis Río Colorado  
 Del 01 de Enero al 31 de Marzo de 2016

ETCA-II-11-A

(PESOS)  
 TRIMESTRE: PRIMERO 2016

Concepto	Egresos Aprobado Anual (1)	Ampliaciones/ (Reducciones) (2)	Egresos Modificado Anual (3=1+2)	Egresos Devengado Anual (4)	Egresos Pagado Anual (5)	Subejercicio (6 = 3 - 4)
Gasto Corriente	25,380,968.00		25,380,968.00	7,684,293.00	5,730,290.00	17,696,675.00
Gasto de Capital			0.00			0.00
Amortización de la Deuda y Disminución de Pasivos			0.00			0.00
Pensiones y Jubilaciones			0.00			0.00
Participaciones			0.00			0.00
<b>Total del Gasto</b>	<b>25,380,968.00</b>	<b>0.00</b>	<b>25,380,968.00</b>	<b>7,684,293.00</b>	<b>5,730,290.00</b>	<b>17,696,675.00</b>

  
 Lic. Salvador Raúl González Valenzuela  
 RECTOR

  
 L.C.P. Servando Sánchez Carrizoza  
 DIRECTOR DE ADMINISTRACIÓN Y FINANZAS



**Sistema Estatal de Evaluación**  
**Estado Analítico del Ejercicio Presupuesto de Egresos**  
**Clasificación Administrativa (Por Unidad Administrativa)**  
**Universidad Tecnológica de San Luis Río Colorado**  
**Del 01 de Enero al 31 de Marzo de 2016**

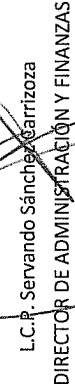
ETCA-II-11-B1

TRIMESTRE: PRIMERO 2016

(PESOS)

Clasificación Administrativa (Por Unidad Administrativa)	Egresos Aprobado Anual (1)	Ampliaciones/ (Reducciones) (2)	Egresos Modificado Anual (3=1+2)	Egresos Devengado Anual (4)	Egresos Pagado Anual (5)	Subejercicio (6=3-4)
Unidad Administrativa 1	25,380,968.00		25,380,968.00	7,684,293.00	5,730,290.00	17,696,675.00
Unidad Administrativa 2			0.00			0.00
Unidad Administrativa 3			0.00			0.00
Unidad Administrativa 4			0.00			0.00
Unidad Administrativa 5			0.00			0.00
Unidad Administrativa 6			0.00			0.00
Unidad Administrativa 7			0.00			0.00
Unidad Administrativa 8			0.00			0.00
<b>Total del Gasto</b>	<b>25,380,968.00</b>	<b>0.00</b>	<b>25,380,968.00</b>	<b>7,684,293.00</b>	<b>5,730,290.00</b>	<b>17,696,675.00</b>

  
 Lic. Salvador Raúl González-Valenzuela  
 RECTOR

  
 L.C.P. Servando Sánchez Garrizosa  
 DIRECTOR DE ADMINISTRACIÓN Y FINANZAS



ETCA-II-11-B2

Sistema Estatal de Evaluación  
 Estado Analítico del Ejercicio Presupuesto de Egresos  
 Clasificación Administrativa (Por Poderes)  
 Universidad Tecnológica de San Luis Río Colorado  
 Del 01 de Enero al 31 de Marzo de 2016

TRIMESTRE: PRIMERO 2016

(PESOS)

Clasificación Administrativa (Por Poderes)	Egresos Aprobado Anual (1)	Ampliaciones/ (Reducciones) (2)	Egresos Modificado Anual (3=1+2)	Egresos Devengado Anual (4)	Egresos Pagado Anual (5)	Subejercicio (6=3-4)
Poder Ejecutivo			0.00			0.00
Poder Legislativo			0.00			0.00
Poder Judicial			0.00			0.00
Órganos Autónomos	25,380,968.00		25,380,968.00	7,684,293.00	5,730,290.00	17,696,675.00
<b>Total del Gasto</b>	<b>25,380,968.00</b>	<b>0.00</b>	<b>25,380,968.00</b>	<b>7,684,293.00</b>	<b>5,730,290.00</b>	<b>17,696,675.00</b>

*S. Salvador*  
 Lic. Salvador Raúl González Valenzuela  
 RECTOR


L.C.P. Servando Sánchez Carrizoza  
 DIRECTOR DE ADMINISTRACIÓN Y FINANZAS



Sistema Estatal de Evaluación  
 Estado Analítico del Ejercicio Presupuesto de Egresos  
 Clasificación Administrativa (Por Tipo de Organismos o Entidad Paraestatal)  
 Universidad Tecnológica de San Luis Río Colorado  
 Del 01 de Enero al 31 de Marzo de 2016

Concepto	TRIMESTRE: PRIMERO 2016						
	(1)	(2)	(3=1+2)	(4)	(5)	(6 = 3 - 4)	
	Egresos Aprobado Anual	Ampliaciones/ (Reducciones)	Egresos Modificado Anual	Egresos Devengado Anual	Egresos Pagado Anual	Subejercicio	(PESOS)
Entidades Paraestatales y Fideicomisos No Empresariales y No Financieros			0.00			0.00	
Instituciones Públicas de la Seguridad Social			0.00			0.00	
Entidades Paraestatales Empresariales No Financieras con Participación Estatal Mayoritaria	25,380,968.00		25,380,968.00	7,684,293.00	5,730,290.00	17,696,675.00	
Fideicomisos Empresariales No Financieros con Participación Estatal Mayoritaria			0.00			0.00	
Entidades Paraestatales Empresariales Financieras Monetarias con Participación Estatal Mayoritaria			0.00			0.00	
Entidades Paraestatales Empresariales Financieras No Monetarias con Participación Estatal Mayoritaria			0.00			0.00	
Fideicomisos Financieros Públicos con Participación Estatal Mayoritaria			0.00			0.00	
<b>Total del Gasto</b>	<b>25,380,968.00</b>	<b>0.00</b>	<b>25,380,968.00</b>	<b>7,684,293.00</b>	<b>5,730,290.00</b>	<b>17,696,675.00</b>	

  
 Lic. Salvador Raúl González Valenzuela  
 RECTOR

  
 Lic. P. Servando Sánchez Carrizoza  
 DIRECTOR DE ADMINISTRACIÓN Y FINANZAS

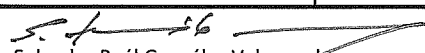


**Sistema Estatal de Evaluación**  
**Estado Analítico del Ejercicio Presupuesto de Egresos**  
**Clasificación Funcional (Finalidad y Función)**  
**Universidad Tecnológica de San Luis Río Colorado**  
**Del 01 de Enero al 31 de Marzo de 2016**  
**(PESOS)**

**ETCA-II-11-C**

**TRIMESTRE: PRIMERO 2016**

Concepto	Egresos Aprobado Anual (1)	Ampliaciones/ (Reducciones) (2)	Egresos Modificado Anual (3=1+2)	Egresos Devengado Anual (4)	Egresos Pagado Anual (5)	Subejercicio (6 = 3 - 4)
<b>Gobierno</b>	0.00	0.00	0.00	0.00	0.00	0.00
Legislación			0.00			0.00
Justicia			0.00			0.00
Coordinación de la Política de Gobierno			0.00			0.00
Relaciones Exteriores			0.00			0.00
Asuntos Financieros y Hacendarios			0.00			0.00
Seguridad Nacional			0.00			0.00
Asuntos de Orden Público y Seguridad Interior			0.00			0.00
Otros Servicios Generales			0.00			0.00
<b>Desarrollo Social</b>	25,380,968.00	0.00	25,380,968.00	7,684,293.00	5,730,290.00	17,696,675.00
Protección Ambiental			0.00			0.00
Viviendas y Servicios a la Comunidad			0.00			0.00
Salud			0.00			0.00
Recreación, Cultura y Otras Manifestaciones Sociales			0.00			0.00
Educación	25,380,968.00		25,380,968.00	7,684,293.00	5,730,290.00	17,696,675.00
Protección Social			0.00			0.00
Otros Asuntos Sociales			0.00			0.00
<b>Desarrollo Económico</b>	0.00	0.00	0.00	0.00	0.00	0.00
Asuntos Económicos, Comerciales y Laborales en General			0.00			0.00
Agropecuaria, Silvicultura, Pesca y Caza			0.00			0.00
Combustibles y Energía			0.00			0.00
Minería, Manufacturas y Construcción			0.00			0.00
Transporte			0.00			0.00
Comunicaciones			0.00			0.00
Turismo			0.00			0.00
Ciencia, Tecnología e Innovación			0.00			0.00
Otras Industrias y Otros Asuntos Económicos			0.00			0.00
<b>Otras No Clasificadas en funciones anteriores</b>	0.00	0.00	0.00	0.00	0.00	0.00
Transacciones de la Deuda Pública / Costo financiero de la Deuda			0.00			0.00
Transferencias, Participaciones y Aportaciones entre Diferentes Niveles y Órdenes de gobierno			0.00			0.00
Saneamiento del Sistema Financiero			0.00			0.00
Adeudos de ejercicios Fiscales Anteriores			0.00			0.00
<b>Total del Gasto</b>	25,380,968.00	0.00	25,380,968.00	7,684,293.00	5,730,290.00	17,696,675.00

  
 Lic. Salvador Raúl González Valenzuela  
 RECTOR

  
 L.C.P. Servando Sánchez Carrizoza  
 DIRECTOR DE ADMINISTRACIÓN Y FINANZAS

Sistema Estatal de Evaluación  
 Conciliación entre los Egresos Presupuestarios y los Gastos Contables  
 Universidad Tecnológica de San Luis Río Colorado  
 Al 31 de marzo de 2016

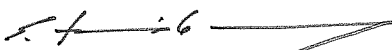
ETCA-II-11-D

Pesos

TRIMESTRE:

Primero 2016

<b>1. Total de Egresos Presupuestarios</b>		<b>7,684,294.00</b>
<b>(MENOS)</b>		
<b>2. Egresos Presupuestarios no contables</b>		<b>2,066,048.93</b>
Mobiliario y equipo de administración	42999.99	
Mobiliario y equipo educacional y recreativo		
Equipo e instrumental médico y de laboratorio		
Vehículos y equipo de transporte		
Equipo de defensa y seguridad		
Maquinaria, otros equipos y herramientas		
Arctivos biológicos		
Bienes inmuebles		
Activos intangibles	57996.21	
Obra pública en bienes propios		
Acciones y participaciones de capital		
Compra de títulos y valores		
Inversiones en fideicomisos, mandatos y otros análogos		
Provisiones para contingencias y otras erogaciones especiales	334480.24	
Armonización de la deuda pública		
Adeudos de ejercicios fiscales anteriores (ADEFAS)		
<b>Otros Egresos Presupuestales No Contables</b>	<b>1630572.49</b>	
<b>(MAS)</b>		
<b>3. Gastos contables no presupuestarios</b>		<b>818,825.35</b>
Estimaciones, depreciaciones, deterioros, obsolescencia y amortizaciones	807776.04	
Provisiones		
Disminución de inventarios	11049.13	
Aumento por insuficiencia de estimaciones por pérdida o deterioro u obsolescencia		
Aumento por insuficiencia de provisiones		
Otros gastos	0.18	
<b>Otros Gastos Contables No Presupuestales</b>		
<b>4. Total de Gasto Contable (4= 1 - 2 + 3)</b>		<b>6,437,070.42</b>

  
 Lic. Salvador Raúl González Valenzuela  
 RECTOR

  
 L.C.P. Servando Sánchez Carrizoza  
 DIRECTOR DE ADMINISTRACIÓN Y FINANZAS

**Sistema Estatal de Evaluación  
Estado Analítico del Ejercicio Presupuesto de Egresos  
Por Partida del Gasto**

ETCA-II-1-E

Universidad Tecnológica de San Luis Río Colorado

Del 01 de Enero al 31 de Marzo de 2016

(PESOS)

TRIMESTRE:

PRIMERO 2016

Ejercicio del Presupuesto por Partida / Descripción	Egresos Aprobado Anual (1)	Ampliaciones/ (Reducciones) (2)	Egresos Modificado Anual (3=1+2)	Egresos Devengado Anual (4)	Egresos Pagado Anual (5)	Subejercicio (6 = 3 - 4)	% Avance Anual (7 = 4/3)		
								1000	1100
1000 Servicios personales	18,143,310		18,143,310	4,887,975	4,275,841				
1100 Remuneraciones al personal de carácter permanente	11,004,767		11,004,767	2,722,513	1,957,215				
113 Sueldo base al personal permanente	11,004,767		11,004,767	2,722,513	1,957,215				
11301 Sueldos	10,505,518		10,505,518	2,597,700	1,892,883	7,907,817	24.73%		
11308 Ayuda para despensa	499,250		499,250	124,812	64,332	374,437	25.00%		
1200 Remuneraciones al personal de carácter transitorio	2,837,232		2,837,232	709,308	1,034,260				
122 Sueldos base al personal eventual	2,837,232		2,837,232	709,308	1,034,260				
12201 Sueldos base al personal eventual	2,837,232		2,837,232	709,308	1,034,260	2,127,924	25.00%		
1300 Remuneraciones adicionales y especiales	1,684,441		1,684,441	392,431	-				
132 Primas de vacaciones, dominical y gratificación de fin de año	1,684,441		1,684,441	392,431	-				
13201 Prima vacacional	519,151		519,151	129,788		389,363	25.00%		
13202 Gratificación por fin de año	1,165,291		1,165,291	262,644		902,647	22.54%		
1400 Seguridad Social	1,564,187		1,564,187	391,047	274,416				
141 Aportaciones de seguridad social	1,564,187		1,564,187	391,047	274,416				
14106 Otras prestaciones de seguridad social	1,564,187		1,564,187	391,047	274,416	1,173,140	25.00%		
1500 Otras prestaciones sociales y económicas	929,783		929,783	549,776	887,050				
152 Indemnizaciones	423,107		423,107	423,107	848,903				
15201 Indemnizaciones al personal	423,107		423,107	423,107	848,903	0	100.00%		
154 Prestaciones contractuales	188,838		188,838	47,210	19,026	141,629	25.00%		
15402 Cuotas para material didáctico	188,838		188,838	47,210	19,026				
159 Otras prestaciones sociales y económicas	317,838		317,838	79,459	19,121	238,378	25.00%		
15901 Otras prestaciones	317,838		317,838	79,459	19,121				
1700 Pagos de Estímulos a Servidores Públicos	122,900		122,900	122,900	122,900				
171 Estímulos	122,900		122,900	122,900	122,900				
17102 Estímulo por Productividad y Eficiencia	122,900		122,900	122,900	122,900		100.00%		
<b>Total del Gasto</b>	<b>18,143,310</b>		<b>18,143,310</b>	<b>4,887,975</b>	<b>4,275,841</b>	<b>13,255,335</b>			

Lic. Salvador Raúl González Valenzuela

RECTOR

L.C.P. Servando Sánchez Carrizosa  
DIRECTOR DE ADMINISTRACIÓN Y FINANZAS





## Estado Analítico del Ejercicio Presupuesto de Egresos

## Por Partida del Gasto

Universidad Tecnológica de San Luis Río Colorado

Del 01 de Enero al 31 de Marzo de 2016

(PESOS)

TRIMESTRE:

PRIMERO 2016

Ejercicio del Presupuesto por Partida / Descripción	Egresos Aprobado Anual (1)	Ampliaciones/ (Reducciones) (2)	Egresos Modificado Anual (3=1+2)	Egresos Devengado Anual (4)	Egresos Pagado Anual (5)	Subejercicio (6 = 3 - 4)	% Avance Anual (7 = 4/3)
<b>2000</b>	<b>779,968</b>		<b>779,968</b>	<b>261,756</b>	<b>261,279</b>		
<b>2100</b>	<b>287,722</b>		<b>287,722</b>	<b>100,837</b>	<b>82,316</b>		
<b>211</b>	<b>66,631</b>		<b>66,631</b>	<b>19,723</b>	<b>18,426</b>		
21101 Materiales, útiles y equipos menores de oficina	66,631		66,631	19,723	18,426	46,908	29.60%
<b>212</b>	<b>100,205</b>		<b>100,205</b>	<b>29,229</b>	<b>30,699</b>		
21201 Materiales y útiles de impresión y reproducción	100,205		100,205	29,229	30,699	70,976	29.17%
<b>213</b>	<b>-</b>		<b>-</b>	<b>-</b>	<b>-</b>		
21301 Material estadístico y geográfico	-		-	-	-	-	-
<b>214</b>	<b>-</b>		<b>-</b>	<b>-</b>	<b>-</b>		
21401 Materiales, útiles y equipos menores de tecnologías de la información	-		-	-	-	-	-
21401 Materiales y útiles para el procesamiento de equipos y bienes informáticos	-		-	-	-	-	-
<b>215</b>	<b>3,000</b>		<b>3,000</b>	<b>1,000</b>	<b>-</b>		
21501 Material para información	3,000		3,000	1,000	-	2,000	33.33%
<b>216</b>	<b>100,886</b>		<b>100,886</b>	<b>36,886</b>	<b>33,191</b>		
21601 Material de limpieza	100,886		100,886	36,886	33,191	64,000	36.56%
<b>217</b>	<b>5,000</b>		<b>5,000</b>	<b>5,000</b>	<b>-</b>		
21701 Materiales educativos	5,000		5,000	5,000	-	-	100.00%
<b>218</b>	<b>12,000</b>		<b>12,000</b>	<b>9,000</b>	<b>-</b>		
21801 Placas, engomados calcomanías y hologramas	12,000		12,000	9,000	-	3,000	75.00%
21802 Emisión de Licencias de conducir							
<b>2200</b>	<b>65,437</b>		<b>65,437</b>	<b>16,937</b>	<b>11,358</b>		
<b>221</b>	<b>59,437</b>		<b>59,437</b>	<b>15,437</b>	<b>11,358</b>		
22101 Productos alimenticios para el personal de las instalaciones	46,454		46,454	12,254	7,893	34,200	26.38%
22106 Adquisición de agua potable	12,983		12,983	3,183	3,465	9,800	24.52%
<b>223</b>	<b>6,000</b>		<b>6,000</b>	<b>1,500</b>	<b>-</b>		
22301 Utensilios para el servicio de alimentación	6,000		6,000	1,500	-	4,500	25.00%
<b>2400</b>	<b>20,100</b>		<b>20,100</b>	<b>15,600</b>	<b>5,274</b>		
<b>241</b>	<b>-</b>		<b>-</b>	<b>-</b>	<b>-</b>		
24101 Productos minerales no metálicos	-		-	-	-	-	-

246	Material eléctrico y electrónico	20,100	20,100	15,600	5,274	4,500	77.61%
24601	Material eléctrico y electrónico	20,100	20,100	15,600	5,274	4,500	77.61%
2500	Productos químicos, farmacéuticos y de laboratorio	40,700	40,700	32,700	48,677	-	-
255	Materiales, accesorios y suministros de laboratorio	40,700	40,700	32,700	48,677	-	-
25501	Materiales, accesorios y suministros de laboratorio	40,700	40,700	32,700	48,677	-	-
2600	Combustibles, lubricantes y aditivos	265,446	265,446	61,618	62,304	8,000	80.34%
261	Combustibles, lubricantes y aditivos	265,446	265,446	61,618	62,304	8,000	80.34%
26101	Combustibles	265,446	265,446	61,618	62,304	8,000	80.34%
2700	Vestuarios, blancos, prendas de producción y artículos deportivos	53,922	53,922	25,922	43,185	203,827	23.21%
271	Vestuario y uniformes	45,422	45,422	17,422	34,870	-	-
27101	Vestuario y uniformes	45,422	45,422	17,422	34,870	-	-
272	Prendas de seguridad y protección personal	-	-	-	-	-	-
27201	Prendas de seguridad y protección personal	-	-	-	-	-	-
273	Artículos Deportivos	8,500	8,500	8,500	8,315	-	-
27301	Artículos Deportivos	8,500	8,500	8,500	8,315	-	-
2900	Herramientas, refacciones y accesorios menores	46,643	46,643	8,143	8,165	-	-
291	Herramientas menores	-	-	-	-	-	-
29101	Herramientas menores	-	-	-	-	-	-
292	Refacciones y Accesorios Menores de Edificios	128	128	128	128	-	-
29201	Refacciones y Accesorios Menores de Edificios	128	128	128	128	-	-
293	Refacciones y Accesorios menores de mobiliario y equipo de administración, educacional y recreativo	780	780	780	4,874	-	-
29301	Refacciones y Accesorios menores de mobiliario y equipo de administración, educacional y recreativo	780	780	780	4,874	-	-
294	Refacciones y accesorios menores de equipo de computo y tecnologías de la información	31,235	31,235	5,235	428	-	-
29401	Refacciones y accesorios menores de equipo de computo y tecnologías de la información	31,235	31,235	5,235	428	-	-
296	Refacciones y accesorios menores de Equipo de Transporte	14,500	14,500	2,000	2,735	26,000	16.76%
29601	Refacciones y accesorios menores de Equipo de Transporte	14,500	14,500	2,000	2,735	26,000	16.76%
	<b>Total del Gasto</b>	<b>779,968</b>	<b>779,968</b>	<b>261,756</b>	<b>261,279</b>	<b>518,212</b>	<b>13.79%</b>

Lic. Salvador Raúl González Valenzuela  
RECTOR

L.C.P. Servando Sánchez Carrizosa  
DIRECTOR DE ADMINISTRACIÓN Y FINANZAS

**Sistema Estatal de Evaluación  
Estado Analítico del Ejercicio Presupuesto de Egresos  
Por Partida del Gasto**

ETCA-II-1-E

Universidad Tecnológica de San Luis Río Colorado  
Del 01 de Enero al 31 de Marzo de 2016

(PESOS)

TRIMESTRE:

PRIMERO 2016

3000	Ejercicio del Presupuesto por Partida / Descripción	Egresos	Ampliaciones/ (Reducciones) (2)	Egresos	Egresos	Egresos Pagado	Subejercicio (6 = 3 - 4)	% Avance Anual (7=4/3)
		Aprobado Anual (1)		Modificado Anual (3=1+2)				
3100	3100 Servicios generales	4,960,192		4,960,192	1,058,651	1,092,175		
3110	3110 Servicios básicos	1,107,982		1,107,982	157,022	76,842		
311	311 Energía eléctrica	855,115		855,115	81,255	26,478		
31102	31102 Energía eléctrica a escuelas	855,115		855,115	81,255	26,478	773,860	9.50%
312	312 Gas	25,000		25,000	5,000	997		
31201	31201 Gas	25,000		25,000	5,000	997	20,000	20.00%
313	313 Agua	59,597		59,597	14,997	5,166		
31301	31301 Agua	59,597		59,597	14,997	5,166	44,600	25.16%
314	314 Telefonía tradicional	53,636		53,636	13,136	8,029		
31401	31401 Telefonía tradicional	53,636		53,636	13,136	8,029	40,500	24.49%
315	315 Telefonía celular	22,913		22,913	28,793	23,189		
31501	31501 Telefonía celular	22,913		22,913	9,413	4,049	13,500	41.08%
317	317 Servicio de acceso a internet, redes y procesamiento de información	77,880		77,880	19,380	19,140		
31701	31701 Servicio de acceso a internet, redes y procesamiento de información	77,880		77,880	19,380	19,140	58,500	24.88%
318	318 Servicios postales y telegráficos	13,840		13,840	13,840	12,983		
31801	31801 Servicio postal	13,840		13,840	13,840	12,983	-	
3200	3200 Servicio de arrendamiento	221,411		221,411	31,411	41,160		
322	322 Arrendamiento de Edificios	20,000		20,000	10,000	3,000	10,000	50.00%
32201	32201 Arrendamiento de Edificios	20,000		20,000	10,000	3,000		
323	323 Arrendamiento de mobiliario y equipo de administración, educacional y recreativo	95,411		95,411	18,911	20,840		
32302	32302 Arrendamiento de bienes y equipos informáticos	95,411		95,411	18,911	20,840	76,500	19.82%
325	325 Arrendamiento de equipo de transporte	15,000		15,000	1,500	17,320		
32501	32501 Arrendamiento de equipo de transporte	15,000		15,000	1,500	17,320	13,500	10.00%
327	327 Arrendamiento de activos Intangibles	91,000		91,000	1,000	-		
32701	32701 Patentes, regalías y otros	91,000		91,000	1,000	-	90,000	1.10%
3300	3300 Servicios profesionales, científicos, técnicos y otros servicios	1,399,354		1,399,354	381,514	517,826		
331	331 Servicios legales, de contabilidad, auditorías y relacionados	276,600		276,600	45,800	72,389		
33101	33101 Servicios legales, de contabilidad, auditorías y relacionados	276,600		276,600	45,800	72,389	230,800	16.56%



3700	Servicios de traslado y viáticos	981,889	981,889	209,590	255,349			
371	Pasajes aéreos	515,680	515,680	125,380	141,384			
37101	Pasajes aéreos	515,680	515,680	125,380	141,384			
372	Pasajes terrestres	65,000	65,000	14,000	15,946		390,300	24.31%
37201	Pasajes terrestres	65,000	65,000	14,000	15,946			
375	Viáticos en el país	292,400	292,400	52,400	87,100		51,000	21.54%
37501	Viáticos en el país	248,100	248,100	44,100	71,300		204,000	17.78%
37502	Gastos de camino	44,300	44,300	8,300	15,800		36,000	18.74%
376	Viáticos en el extranjero	90,000	90,000	9,000	-		81,000	10.00%
37601	Viáticos en el extranjero	90,000	90,000	9,000	-			
379	Otros servicios de traslado y hospedaje	18,810	18,810	8,810	10,919			
37901	Cuotas	18,810	18,810	8,810	10,919		10,000	46.84%
3800	Servicios oficiales	144,398	144,398	42,398	36,030			
381	Gastos de ceremonial	75,398	75,398	27,398	16,636		48,000	36.34%
38101	Gastos de ceremonial	75,398	75,398	27,398	16,636			
382	Gastos de orden social y cultural	-	-	-	5,113		-	
38201	Gastos de orden social y cultural	-	-	-	5,113		-	
383	Congresos y convenciones	69,000	69,000	15,000	14,280		54,000	21.74%
38301	Congresos y convenciones	69,000	69,000	15,000	14,280			
384	Exposiciones	-	-	-	-		-	
38401	Exposiciones	-	-	-	-		-	
3900	Otros servicios generales	-	-	-	8,816		-	
392	Impuestos y derechos	-	-	-	8,816		-	
39201	Impuestos y derechos	-	-	-	8,816		-	
	<b>Total del Gasto</b>	<b>4,960,192</b>	<b>4,960,192</b>	<b>1,058,651</b>	<b>1,092,175</b>		<b>3,901,542</b>	

Lic. Salvador Raúl González Valenzuela  
RECTOR

L.C.P. Servando Sánchez Carrizosa  
DIRECTOR DE ADMINISTRACIÓN Y FINANZAS



**Sistema Estatal de Evaluación  
Estado Analítico del Ejercicio Presupuesto de Egresos  
Por Partida del Gasto**

Universidad Tecnológica de San Luis Río Colorado  
Del 01 de Enero al 31 de Marzo de 2016

(PESOS)

TRIMESTRE:

PRIMERO 2016

Ejercicio del Presupuesto por Partida / Descripción	Egresos Aprobado Anual (1)	Ampliaciones/ (Reducciones) (2)	Egresos Modificado Anual (3=1+2)	Egresos Devengado Anual (4)	Egresos Pagado Anual (5)	Subejercicio (6 = 3 - 4)	% Avance Anual (7=4/3)
4000 Transferencias, asignaciones, subsidios y otras ayudas							
4300 Subsidios y Subvenciones							
439 Otros subsidios							
43901 Subsidios para capacitación y becas	-						
4400 Ayudas sociales							
442 Becas y otras ayudas para programas de capacitación							
44201 Becas educativas							
44203 Becas de Educación Media y Superior							
44204 Fomento deportivo							
<b>Total del Gasto</b>	-						

Lic. Salvador Raúl González Valenzuela

RECTOR

L.C.P. Servando Sánchez Carrizosa  
DIRECTOR DE ADMINISTRACIÓN Y FINANZAS



Estado Analítico del Ejercicio Presupuesto de Egresos

ETCA-II-11-E

Por Partida del Gasto

Universidad Tecnológica de San Luis Río Colorado

Del 01 de Enero al 31 de Marzo de 2016

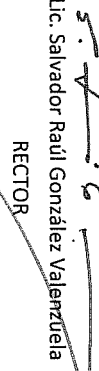
(PESOS)

TRIMESTRE:

PRIMERO 2016

5000	Ejercicio del Presupuesto por Partida / Descripción	Egresos	Ampliaciones/	Egresos	Egresos	Egresos Pagado	Subejercicio	% Avance
		Aprobado Anual (1)	(Reducciones) (2)	Modificado Anual (3=1+2)	Devengado Anual (4)	Anual (5)	(6 = 3 - 4)	Anual (7= 4/3)
5100	Bienes muebles, inmuebles e intangibles	1,497,498		1,497,498	1,475,911	100,996.20		
511	Mobiliario y equipo de administración	1,417,915		1,417,915	1,417,915	42,999.99		
51101	Muebles de oficina y estantería	8,000		8,000	8,000	7,999.99		
513	Bienes artísticos, culturales y científicos	8,000		8,000	8,000	7,999.99		100.00%
51301	Bienes artísticos, culturales y científicos	-		-	-	-		
515	Equipo de cómputo y de tecnologías de la información	1,398,866		1,398,866	1,398,866	35,000.00		
51501	Bienes informáticos	1,398,866		1,398,866	1,398,866	35,000.00		100.00%
519	Otros mobiliarios y equipo de administración	11,049		11,049	11,049	-		
51901	Equipo de Administración	-		-	-	-		
51902	Mobiliario y equipo para escuelas, laboratorios y talleres	11,049		11,049	11,049	-		100.00%
5200	Mobiliario y equipo educacional y recreativo	-		-	-	-		
521	Equipos y aparatos audiovisuales	-		-	-	-		
52101	Equipos y aparatos audiovisuales	-		-	-	-		
523	Cámaras fotográficas y de vídeo	-		-	-	0		
52301	Cámaras fotográficas y de vídeo	-		-	-	0		
5400	Vehículos y equipo de transporte	-		-	-	-		
541	Vehículos y equipo de transporte	-		-	-	-		
54101	Automóviles y camiones	-		-	-	-		
5600	Maquinaria, otros equipos y herramientas	-		-	0	-		
561	Maquinaria y equipo agropecuario	-		-	0	-		
56101	Maquinaria y equipo agropecuario	-		-	0	-		
562	Maquinaria y equipo industrial	-		-	0	-		
56201	Maquinaria y equipo industrial	-		-	0	-		
564	Sistemas de aire acondicionado, calefacción y refrigeración industrial	-		-	0	-		
56401	Sistemas de aire acondicionado, calefacción y refrigeración industrial	-		-	0	-		
5900	Activos Intangibles	79,583		79,583	57,996	57,996.21		
591	Software	79,583		79,583	57,996	57,996.21		
59101	Software	79,583		79,583	57,996	57,996.21	21,586.44	72.88%

597	Licencias informáticas e intelectuales	-	-	0	-	
59701	Licencias informáticas e intelectuales					
	Total del Gasto	1,497,498	1,497,498	1,478,911	100,996	-

  
 Lic. Salvador Raúl González Valenzuela  
 RECTOR

  
 L.C.P. Servando Sánchez Carrizosa  
 DIRECTOR DE ADMINISTRACIÓN Y FINANZAS





**Sistema Estatal de Evaluación  
Estado Analítico del Ejercicio Presupuesto de Egresos  
Por Partida del Gasto**


ETCA-II-11-E

Universidad Tecnológica de San Luis Río Colorado  
Del 01 de Enero al 31 de Marzo de 2016

(PESOS)

TRIMESTRE: PRIMERO 2016

Ejercicio del Presupuesto por Partida / Descripción	Egresos Aprobado Anual (1)	Ampliaciones/ (Reducciones) (2)	Egresos Modificado Anual (3=1+2)	Egresos Devengado Anual (4)	Egresos Pagado Anual (5)	Subejercicio (6 = 3 - 4)	% Avance Anual (7= 4/3)
6000 Inversión Publica							
6200 Obras Publicas en bienes propios							
622 Edificación no habitacional							
62217 Infraestructura y equipamiento en materia de educación superior	-		-	-	-		
<b>Total del Gasto</b>	-		-	-	-		

  
 Lic. Salvador Raúl González Valenzuela  
 RECTOR

  
 L.C.P. Servando Sánchez Carrizosa  
 DIRECTOR DE ADMINISTRACIÓN Y FINANZAS



**Sistema Estatal de Evaluación**  
**Endeudamiento Neto**  
**Universidad Tecnológica de San Luis Rio Colorado**  
**Del 01 de Enero al 31 marzo de 2016**

ETCA-II-12

(pesos)

TRIMESTRE: Primero 2016

Identificación del crédito o Instrumento	Contratación / Colocación	Amortización	Endeudamiento Neto
	A	B	C=A-B
<b>Créditos Bancarios</b>			
1			
2			
3			
4			
5			
6			
7			
8			
9			
10			
<b>Total Créditos Bancarios</b>	0.00	0.00	0.00
<b>Otros Instrumentos de Deuda</b>			
1	395,096.37		395,096.37
2			
3			
4			
5			
6			
7			
8			
9			
10			
<b>Total Otros Instrumentos de Deuda</b>	395,096.37	0.00	395,096.37
<b>TOTAL</b>	395,096.37	0.00	395,096.37

"Bajo protesta de decir verdad declaramos que los Estados Financieros y sus Notas, son razonablemente correctos y son responsabilidad del emisor"

  
 Lic. Salvador Raúl González Valenzuela  
 RÉCTOR

  
 L.C.P. Servando Sánchez Carrizoza  
 DIRECTOR DE ADMINISTRACIÓN Y FINANZAS

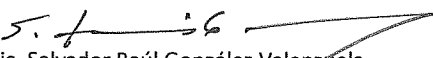
**Sistema Estatal de Evaluación**  
**Intereses de la Deuda**  
**Universidad Tecnológica de San Luis Río Colorado**  
**Del 01 de Enero al 31 de Marzo de 2016**  
**(pesos)**

ETCA-II-13

TRIMESTRE: PRIMERO 2016

Identificación del crédito o Instrumento	Devengado	Pagado
<b>Créditos Bancarios</b>		
1		
2		
3		
4		
5		
6	NO APLICA PARA ESTA UNIVERSIDAD	
7		
8		
9		
10		
<b>Total de Intereses Créditos Bancarios</b>	0.00	0.00
<b>Otros Instrumentos de Deuda</b>		
1		
2		
3		
4		
5		
6		
7		
8		
9		
10		
<b>Total Intereses Otros Instrumentos de Deuda</b>	0.00	0.00
<b>TOTAL</b>	<b>0.00</b>	<b>0.00</b>

"Bajo protesta de decir verdad declaramos que los Estados Financieros y sus Notas, son razonablemente correctos y son responsabilidad de los suscritos."

  
 Lic. Salvador Raúl González Valenzuela  
 RECTOR

  
 L.C.P. Servando Sánchez Carrizoza  
 DIRECTOR DE ADMINISTRACIÓN Y FINANZAS



Sistema Estatal de Evaluación  
Gasto Por Categoría Programática  
Universidad Tecnológica de San Luis Río Colorado  
Del 01 de Enero al 31 marzo de 2016


ETCA-III-14

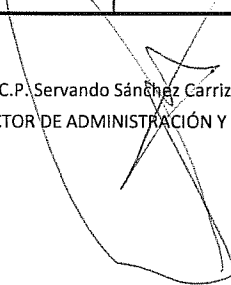
(PESOS)

TRIMESTRE:


Primero 2016

Concepto	Egresos Aprobado Anual	Ampliaciones/ (Reducciones)	Egresos Modificado Anual	Egresos Devengado Anual	Egresos Pagado Anual	Subejercicio	% Avance Anual
	(1)	(2)	(3=1+2)	(4)	(5)	(6 = 3 - 4)	(7= 4/3)
<b>Programas</b>							
<b>Subsidios:</b>			0.00			0.00	0.00
Sector Social y Privado o Estados y Municipios			0.00			0.00	0.00
Sujetos a Reglas de Operación			0.00			0.00	0.00
Otros Subsidios			0.00			0.00	0.00
<b>Desempeño de las Funciones:</b>			25,380,968.00			17,696,675.00	0.00
Prestación de Servicios Públicos	25,380,968.00		25,380,968.00	7,684,293.00	5,730,290.00	17,696,675.00	30.28
Provisión de Bienes Públicos			0.00			0.00	0.00
Planeación, Seguimiento y Evaluación de Políticas Públicas			0.00			0.00	0.00
Promoción y Fomento			0.00			0.00	0.00
Regulación y Supervisión			0.00			0.00	0.00
Funciones de las Fuerzas Armadas (Únicamente el Gobierno Federal)			0.00			0.00	0.00
Específicos			0.00			0.00	0.00
Proyectos de Inversión			0.00			0.00	0.00
<b>Administrativos y de Apoyos</b>			0.00			0.00	0.00
Apoyo al Proceso Presupuestario y para Mejorar la Eficiencia Institucional			0.00			0.00	0.00
Apoyo a la Función Pública y al Mejoramiento de la Gestión			0.00			0.00	0.00
Operaciones Ajenas			0.00			0.00	0.00
<b>Compromisos</b>			0.00			0.00	0.00
Obligaciones de Cumplimiento de Resolución Jurisdiccional			0.00			0.00	0.00
Desastres Naturales			0.00			0.00	0.00
<b>Obligaciones</b>			0.00			0.00	0.00
Pensiones y Jubilaciones			0.00			0.00	0.00
Aportaciones a la Seguridad Social			0.00			0.00	0.00
Aportaciones a Fondos de Estabilización			0.00			0.00	0.00
Aportaciones a Fondos de Inversión y Reestructura de Pensiones			0.00			0.00	0.00
<b>Programas de gasto Federalizado ( Gobierno Federal)</b>			0.00			0.00	0.00
Gasto Federalizado			0.00			0.00	0.00
<b>Participaciones a Entidades Federativas y Municipios</b>			0.00			0.00	0.00
<b>Costo Financiero, Deuda o Apoyo a Deudores y Ahorradores de la Banca</b>			0.00			0.00	0.00
<b>Adeudos de Ejercicios Fiscales Anteriores</b>			0.00			0.00	0.00
<b>Total del Gasto</b>	<b>0.00</b>	<b>0.00</b>	<b>25,380,968.00</b>	<b>0.00</b>	<b>0.00</b>	<b>17,696,675.00</b>	<b>0.00</b>

  
Lic. Salvador Raúl González Valenzuela  
RECTOR

  
L.C.P. Servando Sánchez Carrizoza  
DIRECTOR DE ADMINISTRACIÓN Y FINANZAS

**UTSLRC**  
Universidad Tecnológica  
de San Luis Río Colorado


	<b>GOBIERNO DEL ESTADO DE SONORA FICHA TECNICA PARA SEGUIMIENTO Y EVALUACION DE INDICADORES DE PROYECTOS Y PROCESOS.</b>
---	--

<b>NÚMERO Y NOMBRE DEL PROGRAMA:</b>		<b>3 Sonora educado</b>	
<b>NOMBRE DEL PROCESO:</b>		<b>Rectoría</b>	
<b>CLAVE PROGRAMÁTICA</b>		<b>211112225402252530E3</b>	
<b>UNIDAD RESPONSABLE:</b>	<b>Universidad Tecnológica de San Luis Rio Colorado</b>	<b>UNIDAD EJECUTORA:</b>	<b>Universidad Tecnológica de San Luis Rio Colorado</b>
<b>OBJETIVO DEL PROCESO:</b>		Coordinar el desarrollo de las actividades académicas y administrativas de la Universidad, verificando el cumplimiento de las disposiciones que normen la estructura y funcionamiento, así como representarla legalmente.	


**DATOS DEL INDICADOR**

<b>NOMBRE INDICADOR:</b>		<b>Índice de eficiencia terminal</b>	
<b>TIPO:</b>		<b>De gestión</b>	
<b>RESULTADO ESPERADO:</b>		Que todas las actividades académicas y administrativas, se cumplan en tiempo y forma para coadyuvar al quehacer institucional	
<b>FÓRMULA CÁLCULO:</b>		(número de estudiantes que egresan/ número estudiantes que ingresan en la generación) x 100	
<b>INTERPRETACIÓN:</b>		Porcentaje de estudiantes que egresan por generación	
<b>DIMENSIÓN DEL INDICADOR:</b>	<b>Calidad</b>	<b>SENTIDO:</b>	<b>ascendente</b>
<b>VALOR:</b>	<b>no acumulable</b>	<b>FRECUENCIA MEDICIÓN:</b>	<b>Cuatrimestral</b>

<b>AVANCE DEL INDICADOR:</b>				<b>TRIMESTRE</b>			<b>Trimestre 1</b>	
<b>META ANUAL</b>	<b>AVANCE DEL TRIMESTRE</b>			<b>AVANCE ACUMULADO</b>			<b>AVANCE RESPECTO DE LA META ANUAL</b>	<b>SEMAFORO</b>
	<b>PROGRAMADO</b>	<b>ALCANZADO</b>	<b>%</b>	<b>PROGRAMADO</b>	<b>ALCANZADO</b>	<b>%</b>		
145	45	45	100	45	45	100	52.9	
<b>EVALUACIÓN CUANTITATIVA</b>				Este indicador será evaluado cuatrimestralmente, por lo cual, en este trimestre no se tiene nada programado.				
<b>PROSPECTIVA</b>				N/A				
<b>FACTOR DE COMPARACIÓN</b>				<b>Criterios de semaforización</b> Aceptable (color verde): Cuando el avance de la meta del indicador alcance un cumplimiento de entre 80 y 100% respecto al valor acumulado programado Con riesgo (color amarillo): Cuando el avance de la meta se ubique dentro del rango del 51 al 79% respecto al valor acumulado programado Crítico (color rojo): Cuando el cumplimiento de la meta registre un avance de 50% o menos respecto al valor acumulado programado.				

  
**Lic. Salvador Raúl González Valenzuela**  
 Rector

  
**C.P. Servando Sánchez Carrizoza**  
 Director de Administración y Finanzas


 <p>ESTADO DE SONORA</p>	<p><b>GOBIERNO DEL ESTADO DE SONORA FICHA TECNICA PARA SEGUIMIENTO Y EVALUACION DE INDICADORES DE PROYECTOS Y PROCESOS</b></p>
---	--

<b>NÚMERO Y NOMBRE DEL PROGRAMA:</b>		3 Sonora educado	
<b>NOMBRE DEL PROCESO:</b>		Académicos	
<b>CLAVE PROGRAMÁTICA</b>		211112225402252530E8	
<b>UNIDAD RESPONSABLE:</b>	Universidad Tecnológica de San Luis Río Colorado	<b>UNIDAD EJECUTORA:</b>	Universidad Tecnológica de San Luis Río Colorado
<b>OBJETIVO DEL PROCESO:</b>		Cumplir con las expectativas de los alumnos universitarios, personal docente y los sectores productivo, público y social del Estado y del país, mediante el desarrollo de programas educativos de calidad con enfoque en la formación basada en competencias profesionales	


**DATOS DEL INDICADOR**

<b>NOMBRE INDICADOR:</b>		Índice de deserción	
<b>TIPO:</b>		De gestión	
<b>RESULTADO ESPERADO:</b>		Que los egresados de esta Institución, logren una inmediata incorporación al sector productivo.	
<b>FÓRMULA CÁLCULO:</b>		(Número de alumnos que abandonan sus estudios en un ciclo escolar/ Número de alumnos inscritos en un ciclo escolar) x 100	
<b>INTERPRETACIÓN:</b>		Porcentaje de alumnos que abandonan sus estudios antes de concluir su ciclo escolar	
<b>DIMENSIÓN DEL INDICADOR:</b>	Eficiencia	<b>SENTIDO:</b>	ascendente
<b>VALOR:</b>	no acumulable	<b>FRECUENCIA MEDICIÓN:</b>	Cuatrimestral

<b>AVANCE DEL INDICADOR:</b>				<b>TRIMESTRE</b>			<b>Trimestre 1</b>	
<b>META ANUAL</b>	<b>AVANCE DEL TRIMESTRE</b>			<b>AVANCE ACUMULADO</b>			<b>AVANCE RESPECTO DE LA META ANUAL</b>	<b>SEMAFORO</b>
	<b>PROGRAMADO</b>	<b>ALCANZADO</b>	<b>%</b>	<b>PROGRAMADO</b>	<b>ALCANZADO</b>	<b>%</b>		
Por debajo de 9%	0	6.38%	6.3	0	6.38%	6.3		
<b>EVALUACIÓN CUANTITATIVA</b>				Este indicador será evaluado cuatrimestralmente, por lo cual, en este trimestre no se tiene nada programado.				
<b>PROSPECTIVA</b>				N/A				
<b>FACTOR DE COMPARACIÓN</b>				Criterios de semaforización Aceptable (color verde): Cuando el avance de la meta del indicador alcance un cumplimiento de entre 80 y 100% respecto al valor acumulado programado Con riesgo (color amarillo): Cuando el avance de la meta se ubique dentro del rango del 51 al 79% respecto al valor acumulado programado Crítico (color rojo): Cuando el cumplimiento de la meta registre un avance de 50% o menos respecto al valor acumulado programado				

  
Lic. Salvador Raúl González Valenzuela  
 Rector

  
C.P. Servando Sánchez Carrizoza  
 Director de Administración y Finanzas


 <p>ESTADO DE SONORA</p>	<p><b>GOBIERNO DEL ESTADO DE SONORA FICHA TECNICA PARA SEGUIMIENTO Y EVALUACION DE INDICADORES DE PROYECTOS Y PROCESOS</b></p>
---	--

<b>NÚMERO Y NOMBRE DEL PROGRAMA:</b>		3 Sonora educado	
<b>NOMBRE DEL PROCESO:</b>		Académicos	
<b>CLAVE PROGRAMÁTICA</b>		211112225402252530E8	
<b>UNIDAD RESPONSABLE:</b>	Universidad Tecnológica de San Luis Rio Colorado	<b>UNIDAD EJECUTORA:</b>	Universidad Tecnológica de San Luis Rio Colorado
<b>OBJETIVO DEL PROCESO:</b>		Cumplir con las expectativas de los alumnos universitarios, personal docente y los sectores productivo, público y social del Estado y del país, mediante el desarrollo de programas educativos de calidad con enfoque en la formación basada en competencias profesionales.	


**DATOS DEL INDICADOR**

<b>NOMBRE INDICADOR:</b>		Índice de reprobación	
<b>TIPO:</b>		De gestión	
<b>RESULTADO ESPERADO:</b>		Que los egresados de esta Institución, logren una inmediata incorporación al sector productivo.	
<b>FÓRMULA CÁLCULO:</b>		$(\text{suma del total de los tres periodos de los alumnos reprobados en las materias} / \text{suma total de los tres periodos de los alumnos inscritos en las materias}) \times 100$	
<b>INTERPRETACIÓN:</b>		Porcentaje de los alumnos reprobados en el año	
<b>DIMENSIÓN DEL INDICADOR:</b>	Impacto	<b>SENTIDO:</b>	descendente
<b>VALOR:</b>	no acumulable	<b>FRECUENCIA MEDICIÓN:</b>	anual

AVANCE DEL INDICADOR:				TRIMESTRE			Trimestre 1	SEMAFORO
META ANUAL	AVANCE DEL TRIMESTRE			AVANCE ACUMULADO			AVANCE RESPECTO DE LA META ANUAL	
	PROGRAMADO	ALCANZADO	%	PROGRAMADO	ALCANZADO	%		
200	100	80	80	100	80	80	40	VERDE
<b>EVALUACIÓN CUANTITATIVA</b>				Este indicador será evaluado cuatrimestralmente, por lo cual, en este trimestre no se tiene nada programado.				
<b>PROSPECTIVA</b>				N/A				
<b>FACTOR DE COMPARACIÓN</b>				<p><b>Criterios de semaforización</b>                      Aceptable (color verde): Cuando el avance de la meta del indicador alcance un cumplimiento de entre 80 y 100% respecto al valor acumulado programado.                      Con riesgo (color amarillo): Cuando el avance de la meta se ubique dentro del rango del 51 al 79% respecto al valor acumulado programado.                      Crítico (color rojo): Cuando el cumplimiento de la meta registre un avance de 50% o menos respecto al valor acumulado programado.</p>				

  
**Lic. Salvador Raúl González Valenzuela**  
 Rector

  
**C.P. Servando Sánchez Carrizoza**  
 Director de Administración y Finanzas

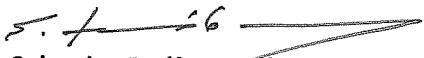
	<b>GOBIERNO DEL ESTADO DE SONORA FICHA TECNICA PARA SEGUIMIENTO Y EVALUACION DE INDICADORES DE PROYECTOS Y PROCESOS</b>
---	---


<b>NÚMERO Y NOMBRE DEL PROGRAMA:</b>		3 Sonora educado	
<b>NOMBRE DEL PROCESO:</b>		Vinculación	
<b>CLAVE PROGRAMÁTICA</b>		211112225402252530E2	
<b>UNIDAD RESPONSABLE:</b>	Universidad Tecnológica de San Luis Rio Colorado	<b>UNIDAD EJECUTORA:</b>	Universidad Tecnológica de San Luis Rio Colorado
<b>OBJETIVO DEL PROCESO:</b>		Establecer la correcta relación con los sectores productivos de bienes y servicios públicos y privados, instituciones de educación, y la sociedad para beneficio de ambas partes universidad-alumno.	

**DATOS DEL INDICADOR**


<b>NOMBRE INDICADOR:</b>		Índice de captación	
<b>TIPO:</b>		De gestión	
<b>RESULTADO ESPERADO:</b>		Que los alumnos adquieran competencias que cubran las necesidades del sector productivo.	
<b>FORMULA CALCULO:</b>		(aspirantes pre-registrados/aspirantes visitados) x 100	
<b>INTERPRETACIÓN:</b>		Porcentaje de alumnos que se inscriben en la Universidad al iniciar un ciclo escolar	
<b>DIMENSIÓN DEL INDICADOR:</b>	Eficiencia	<b>SENTIDO:</b>	ascendente
<b>VALOR:</b>	no acumulable	<b>FRECUENCIA MEDICIÓN:</b>	no acumulable

AVANCE DEL INDICADOR:				TRIMESTRE			Trimestre 1	SEMAFORO
META ANUAL	AVANCE DEL TRIMESTRE			AVANCE ACUMULADO			AVANCE RESPECTO DE LA META ANUAL	
	PROGRAMADO	ALCANZADO	%	PROGRAMADO	ALCANZADO	%		
400	250	213	85	250	213	85%	53%	verde
<b>EVALUACIÓN CUANTITATIVA</b>				N/A				
<b>PROSPECTIVA</b>				Lograr que el 100% de los alumnos inscritos, concluyan en proceso de inscripción				
<b>FACTOR DE COMPARACIÓN</b>				Criterios de semaforización Aceptable (color verde): Cuando el avance de la meta del indicador alcance un cumplimiento de entre 80 y 100% respecto al valor acumulado programado. Con riesgo (color amarillo): Cuando el avance de la meta se ubique dentro del rango del 51 al 79% respecto al valor acumulado programado. Crítico (color rojo): Cuando el cumplimiento de la meta registre un avance de 50% o menos respecto al valor acumulado programado.				

  
**Lic. Salvador Raúl González Valenzuela**  
 Rector

  
**C.P. Servando Sánchez Carrizoza**  
 Director de Administración y Finanzas



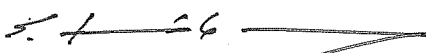
 <p>ESTADO DE SONORA</p>	<p><b>GOBIERNO DEL ESTADO DE SONORA FICHA TECNICA PARA SEGUIMIENTO Y EVALUACION DE INDICADORES DE PROYECTOS Y PROCESOS</b></p>
---	--

<b>NÚMERO Y NOMBRE DEL PROGRAMA:</b>		3 Sonora educado	
<b>NOMBRE DEL PROCESO:</b>		Administración y Finanzas	
<b>CLAVE PROGRAMÁTICA</b>		211112225402252530DA	
<b>UNIDAD RESPONSABLE:</b>	Universidad Tecnológica de San Luis Río Colorado	<b>UNIDAD EJECUTORA:</b>	Universidad Tecnológica de San Luis Río Colorado
<b>OBJETIVO DEL PROCESO:</b>		Lograr una administración eficiente de los recursos materiales, tecnológicos, financieros y humanos de la Universidad para impulsar la mejora y el desarrollo de la educación.	

**DATOS DEL INDICADOR**

<b>NOMBRE INDICADOR:</b>		Índice de eficiencia en el ejercicio del gasto	
<b>TIPO:</b>		De gestión	
<b>RESULTADO ESPERADO:</b>		Que los recursos materiales , tecnológicos, financieros y humanos sean aprovechados de la manera más óptima	
<b>FÓRMULA CÁLCULO:</b>		$(\text{presupuesto ejercido}/\text{presupuesto autorizado}) \times 100$	
<b>INTERPRETACIÓN:</b>		Porcentaje del gasto del presupuesto autorizado.	
<b>DIMENSIÓN DEL INDICADOR:</b>	Eficiencia	<b>SENTIDO:</b>	ascendente
<b>VALOR:</b>	Acumulable	<b>FRECUENCIA MEDICIÓN:</b>	Trimestral

AVANCE DEL INDICADOR:				TRIMESTRE			Trimestre 1	
META ANUAL	AVANCE DEL TRIMESTRE			AVANCE ACUMULADO			AVANCE RESPECTO DE LA META ANUAL	SEMAFORO
	PROGRAMADO	ALCANZADO	%	PROGRAMADO	ALCANZADO	%		
100	30	23	75	30	23	75	23	Verde
<b>EVALUACIÓN CUANTITATIVA</b>								
<b>PROSPECTIVA</b>				N/A				
<b>FACTOR DE COMPARACIÓN</b>				<p><b>Criterios de semaforización</b>                      Aceptable (color verde): Cuando el avance de la meta del indicador alcance un cumplimiento de entre 80 y 100% respecto al valor acumulado programado.                      Con riesgo (color amarillo): Cuando el avance de la meta se ubique dentro del rango del 51 al 79% respecto al valor acumulado programado.                      Crítico (color rojo): Cuando el cumplimiento de la meta registre un avance de 50% o menos respecto al valor acumulado programado.</p>				

  
**Lic. Salvador Raúl González Valenzuela**  
 Rector

  
**C.P. Servando Sánchez Carrizoza**  
 Director de Administración y Finanzas

## INDICADORES DE PROYECTOS

### ACADÉMICO

Por ser el indicador "índice de deserción", este logra su objetivo disminuyendo su avance. Por un error de captura involuntario, se clasificó como "ascendente"; por naturaleza del indicador es "descendente", por ello se ve reflejado en semáforo amarillo.

### ACADÉMICO 2

Por ser el indicador "índice de deserción", este logra su objetivo disminuyendo su avance. Por un error de captura involuntario, se clasificó como "ascendente"; por naturaleza del indicador es "descendente", por ello se ve reflejado en semáforo amarillo.

## PROGRAMAS FEDERALES

### PRODEP

Derivado de los programa Federales en los que aplica la Universidad, en el año 2015 se aplicó para el Programa para el Desarrollo Profesional Docente (PRODEP) el cual se acepta la solicitud para los maestros: Pedro Alexander Ayon Nuñez y Santos Solís Barraza por la cantidad de \$ 60,000.00. Dicha cantidad se encuentra distribuida de la siguiente manera:

### PARTIDAS

#### **2000 materiales y suministros**

*21501 Material para Información.- Por saldo en recurso PRODEP se afecta esta partida por la cantidad \$ 1,000.00 Correspondiente al Mtro. Santos Solís*

*24601 Material eléctrico y electrónico.- Por saldo en recurso PRODEP, se afecta esta partida por la cantidad de \$15,000.00 que corresponde al Pedro Alexander Ayón Nuñez*

#### **3000 Servicios Generales**

*37201 Pasajes terrestres.- Por saldo en recurso PRODEP, se afecta esta partida por la cantidad de \$ 1,000.00 que corresponde a Santos Solís Barraza.*

#### **5000 Bienes muebles e inmuebles e intangibles.**

*51101 Mobiliario.- Por saldo en recurso PRODEP, se afecta esta partida por la cantidad de \$ 8,000.00 que corresponde a Santos Solís Barraza.*

*51501 Bienes informáticos.- Por saldo en recurso PRODEP, se afecta esta partida por la cantidad de \$ 35,000.00 de los cuales \$ 15,000.00 corresponde a Pedro Alexander Ayón Nuñez y \$ 20,000.00 a Santos Solís Barraza.*

### PROFOCIE 2014-2015

En el año de 2015 se aplica para para el Programa de Fortalecimiento de la Calidad en Instituciones Educativas (PROFOCIE 2014-2015) autorizando la cantidad de \$ 1,733,866.00 según convenio de colaboración 2264/15

Afectado las siguientes partidas:

### PARTIDAS

#### **2000 materiales y suministros**

*21701 Materiales Educativos.- Por saldo en recursos PROFOCIE, se afecta esta partida por la cantidad de \$5,000.00*

Al 31 de marzo de 2016  
(PESOS)

TRIMESTRE: PRIMERO DE 2016

**3000 Servicios Generales**

*33401 Servicios de Capacitación.- Por saldo en Recurso PROFOCIE, se afecta esta partida por la cantidad de \$365,000.00*

**5000 Bienes muebles e inmuebles e intangibles.**

*51501 Bienes Informáticos.- Por saldo en Recurso PROFOCIE, se afecta esta partida por la cantidad de \$ 1,363,866.00*

**FONDO DE CONTINGENCIAS**

En el año 2015 se solicitó autorización ante la Coordinación de Planeación y Gestión Administrativa CGUT y P mediante el oficio R061/2015 para el uso de remanentes de los ejercicios 2013 y 2014, solicitud autorizada mediante el oficio No. 514.3/073/15 y presentada ante la junta de consejo el día 11 de marzo de 2015. Cabe mencionar que del monto solicitado solo está pendiente de ejercer la cantidad de a continuación se desglosa:

**PARTIDAS**

**2000 materiales y suministros.**

*21201 Materiales y útiles de Impresión y reproducción.- Se afecta esta partida por la cantidad de \$ 7, 976.16*

**3000 Servicios Generales.**

*35101 Mantenimiento y Conservación de inmuebles.- Se afecta esta partida por la cantidad de \$ 85,000.00*

**5000 Bienes muebles e inmuebles e intangibles.**

*51901 Equipo de Administración.- Se afecta esta partida por la cantidad de \$ 21,586.16*

En el ejercicio 2015 se solicita autorización al Consejo Directivo de esta Universidad mediante el oficio R464/2015 para el uso de Fondo de Contingencias por un monto de \$ 300,015.00 mismos que fueron utilizados para la entrega de estímulos al desempeño del personal

Cabe mencionar que se recibió autorización a través de oficio No. 514.1.3133/2015

Sistema Estatal de Evaluación  
Gastos por proyectos de Inversión  
Universidad Tecnológica de San Luis Río Colorado  
Del 01 de Enero al 31 de Marzo de 2016  
(pesos)

ETCA-III-16

TRIMESTRE: PRIMERO 2016

GASTO DE INVERSION EJERCIDO:

NOMBRE DEL PROYECTO

MONTO EROGADO

\*

NO APLICA PARA ESTA UNIVERSIDAD


"Bajo protesta de decir verdad declaramos que los Estados Financieros y sus Notas, son razonablemente correctos y son responsabilidad

\* Se deberán informar con todas las fuentes del recurso.

Ya sean obras con Recurso Federal, Recurso Estatal e Ingresos Propios del ente Público.

  
Lic. Salvador Raúl González Valenzuela

RECTOR

  
L.C.P. Servando Sánchez Carrizoza

DIRECTOR DE ADMINISTRACIÓN Y FINANZAS

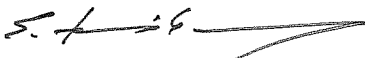
Sistema Estatal de Evaluación  
Indicadores de Postura Fiscal  
Universidad Tecnológica de San Luis Río Colorado  
Del 01 de Enero al 31 marzo de 2016  
(pesos)


ETCA-IV-17

TRIMESTRE: Primero 2016

Concepto	Estimado Original Anual	Devengado	Pagado 3
<b>I. Ingresos Presupuestarios (I= 1 + 2 )</b>	25,380,968.09	6,236,009.71	5,164,823.89
1. Ingresos Gobierno del Estado 1	7,639,327.20	1,880,517.21	1,587,768.89
2. Ingresos Sector Paraestatal 1	17,741,640.89	4,355,492.50	3,577,055.00
<b>II. Egresos Presupuestarios ( II= 3+4 )</b>	25,380,968.09	7,684,293.00	5,730,290.00
3. Egresos del Gobierno de la Entidad Federativa 2	17,741,640.89	5,803,775.79	3,849,772.79
4. Egresos del Sector Paraestatal 2	7,639,327.20	1,880,517.21	1,880,517.21
<b>III. Balance Presupuestario (Superávit o Déficit) (III= I-II)</b>	0.00	-1,448,283.29	-565,466.11
<b>Concepto</b>	<b>Estimado Original Anual</b>	<b>Devengado</b>	<b>Pagado 3</b>
III. Balance Presupuestario (Superávit o Déficit)		-1,448,283.29	-565,466.11
IV. Interés, Comisiones y Gastos de la Deuda			
V. Balance Primario (superávit o Déficit) (V= III-IV)	0.00	-1,448,283.29	-565,466.11
<b>Concepto</b>	<b>Estimado Original Anual</b>	<b>Devengado</b>	<b>Pagado 3</b>
A. Financiamiento			
B. Amortización de la Deuda			
C. Endeudamiento o Desendeudamiento (C=A-B)	0.00	0.00	0.00

"Bajo protesta de decir verdad declaramos que los Estados Financieros y sus Notas, son razonablemente correctos y son responsabilidad del emisor"

  
Lic. Salvador Raúl González Valenzuela  
RECTOR

  
L.C.P. Servando Sánchez Carrizoza  
DIRECTOR DE ADMINISTRACIÓN Y FINANZAS

**UTSLRC**  
Universidad Tecnológica  
de San Luis Río Colorado

**Sistema Estatal de Evaluación**  
**Relación de Cuentas Bancarias Productivas Específicas**  
**Universidad Tecnológica de San Luis Río Colorado**  
**Del 01 de Enero al 31 de Marzo de 2016**  
**(pesos)**

ETCA-IV-18

TRIMESTRE: PRIMERO 2016

Fondo, Programa o Convenio	Datos de la Cuenta Bancaria	
	Institución Bancaria	Número de Cuenta
1 FAC	BANCO NACIONAL DE MÉXICO, S.A.	7006/2420063
2 PROEXOES	BANCO NACIONAL DE MÉXICO, S.A.	7007/1137943
3 PROFOCIE	BANCO NACIONAL DE MÉXICO, S.A.	7007/1574588
4 PRODEP	BANCO NACIONAL DE MÉXICO, S.A.	7007/2219927
5 PRODEP	BANCO NACIONAL DE MÉXICO, S.A.	7009/4792353
6 PROFOCIE 2015	BANCO NACIONAL DE MÉXICO, S.A.	7009/1525583
7		
8		
9		

"Bajo protesta de decir verdad declaramos que los Estados Financieros y sus Notas, son razonablemente correctos y son responsabilidad de

Lic. Salvador Raúl González Valenzuela

RECTOR

L.C.P. Servando Sánchez Carrizoza

DIRECTOR DE ADMINISTRACIÓN Y FINANZAS



Sistema Estatal de Evaluación  
 Relación de Bienes Muebles e Inmuebles que Componen su Patrimonio  
 Universidad Tecnológica de San Luis Río Colorado  
 Del 01 de Enero al 31 de Marzo de 2016  
 (pesos)

ETCA-IV-19

TRIMESTRE:PRIMERO 2016

Código	Descripción del Bien	Valor en Libros
<b>BIENES MUEBLES</b>		
1	3-1-1-3-0-1-0-0-5 Equipo de Computo y de Tecnologias de la Información	351,568.07
2	3-1-1-3-0-1-0-0-9 Otros Mobiliarios y Equipos de Administracion	2,123,315.04
3		
4		
5		
6		
7		
8		
9		
<b>BIENES INMUEBLES</b>		
10	TERRENOS	
11		
12	EDIFICIOS 3-1-1-3-0-2-0-0-1 Edificio	21,310,528.32
13	Y DEMAS INMUEBLES	

"Bajo protesta de decir verdad declaramos que los Estados Financieros y sus Notas, son razonablemente correctos y son responsabilidad de los suscritos.

Lic. Salvador Raúl González Valenzuela

RECTOR

L.C.P. Servando Sánchez Carrizosa

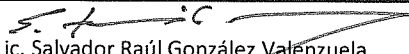
DIRECTOR DE ADMINISTRACIÓN Y FINANZAS

Sistema Estatal de Evaluación  
 Relación de esquemas bursátiles y de coberturas financieras  
 Universidad Tecnológica de San Luis Río Colorado  
 Del 01 de Enero al 31 de Marzo de 2016  
 (pesos)

ETCA-IV-20

TRIMESTRE: PRIMERO 2016

Identificación del Instrumento	Colocación	Interés Ganados	Valor Actual
	A	B	C=A+B
1	NO APLICA PARA ESTA UNIVERSIDAD		
2			
3			
4			
5			
6			
7			
8			
9			
10			
<b>Total</b>	0.00	0.00	0.00
<b>Otros Instrumentos de Bursatilización</b>			
1			
2			
3			
4			
5			
6			
7			
8			
9			
10			
<b>Total Otros Instrumentos</b>	0.00	0.00	0.00
<b>TOTAL</b>	<b>0.00</b>	<b>0.00</b>	<b>0.00</b>

  
 Lic. Salvador Raúl González Valenzuela  
 RECTOR

  
 L.C.P. Servando Sánchez Carrizosa  
 DIRECTOR DE ADMINISTRACIÓN Y FINANZAS