



Gobierno del
Estado de Sonora

Primer Informe Trimestral

Sobre la Situación Económica, Las Finanzas Públicas, La Deuda Pública y Los Activos del Patrimonio Estatal.

Tomo Principal

Poder Ejecutivo

Información Contable, Programática y Presupuestaria

2016

Secretaría de Educación y Cultura

**Gobierno del Estado de Sonora
SECRETARÍA DE HACIENDA**

**Resumen de Avance Presupuestal por Procesos y Proyectos
2016**

Primer Trimestre

Dependencia / Unidad Responsable / Proceso ó Proyecto	Original	Amp./Red.	Modificado	Devengado	Pagado	Avance %
08 SECRETARIA DE EDUCACION Y CULTURA	15.296.252.306,38	245.704.878,49	15.541.957.184,87	4.031.299.644,26	3.846.306.335,83	26,35
SECRETARIA	27.552.596,28	7.629.297,68	35.181.893,96	7.736.563,49	6.119.040,20	28,08
Dirección y Coordinación de las políticas Educativas Clave: 0BF						
Apoyo a Instituciones clave: ONA						
Apoyos de fomento a la cultura. Clave: 000						
Programa Gobernadores: Iniciativa Sonora Clave: ORL						
Iniciativa "Empoderamiento en el siglo 21" Clave: ORM						
UNIDAD DE ENLACE DE COMUNICACIÓN	2.181.910,19	30.522,82	2.212.433,01	506.640,93	451.745,85	23,22
Enlace y Comunicación Social Clave: 007						
SUBSECRETARIA DE EDUCACION BASICA	171.224.810,12	(3.156.573,99)	168.068.236,13	9.216.030,47	6.907.942,93	5,38
Dirección y Coordinación de las Políticas Educativas (Subsecretaría de Educación Básica) Clave: ONM						
Control Escolar Clave: ONN						
Transporte Escolar Clave: ONO						
Programa de Educación para la atención a niños migrantes Clave: ONP						
Programa de Apoyo Escolar. Clave: ONQ						
Estrategia Anti Agresión en Educación Básica (Anti Bullying) Clave: OPJ						
Apoyo a organismos de Educación Básica Clave: OPX						
SUBSECRETARÍA DE EDUCACIÓN MEDIA SUPERIOR Y SUPERIOR	6.633.436,14	634.833,79	7.268.269,93	2.082.799,91	1.893.328,33	31,40
Dirección y Coordinación de las Políticas Educativas (Subsecretaría Media Superior y Superior) Clave: ONL						
SUBSECRETARIA DE PLANEACIÓN Y ADMINISTRACIÓN	39.984.066,11	(4.699.864,20)	35.284.201,91	9.317.755,92	9.162.678,39	23,30
Actividades de Apoyo Administrativo Clave: 0DS						
COORDINACION GENERAL DE SALUD Y SEGURIDAD ESCOLAR	4.987.695,27	(40.750,33)	4.946.944,94	527.253,27	492.364,35	10,57
Regulación en materia de salud y seguridad escolar. Clave: 00W						
DIRECCION GENERAL DE VINCULACION Y PARTICIPACION SOCIAL	1.499.505,93	(342.602,78)	1.156.903,15	32.932,07	28.098,75	2,20
Vinculación con los sectores de la sociedad. Clave: 00T						
DIRECCION GENERAL DE EDUCACION ELEMENTAL	650.940.557,09	(1.820.471,66)	649.120.085,43	145.063.945,20	128.151.043,96	22,29
Educación Preescolar Clave: 0HB						
Educación Especial Clave: 0NR						
Educación Inicial y Desarrollo Infantil. Clave: 0NS						
Uniformes Escolares para alumnos de Educación Preescolar y Especial. Clave: 0NT						
DIRECCIÓN GENERAL DE EDUCACIÓN PRIMARIA	1.403.513.582,27	(27.382.767,58)	1.376.130.814,69	333.732.844,47	294.763.202,56	23,78
Educación Primaria Clave: 090						
Uniformes Escolares para alumnos de Educación Primaria pública. Clave: 0PF						

Gobierno del Estado de Sonora
SECRETARÍA DE HACIENDA

Resumen de Avance Presupuestal por Procesos y Proyectos
2016

Primer Trimestre


Dependencia / Unidad Responsable / Proceso ó Proyecto	Original	Amp./Red.	Modificado	Devengado	Pagado	Avance %
DIRECCION GENERAL DE EDUCACION SECUNDARIA Educación Física y para la Salud. Clave: ONU Educación Secundaria General Clave: ONW Educación Secundaria Técnica Clave: ONX Telesecundaria Clave: ONY Uniformes Escolares Clave: ONZ	1.726.978.867,41	17.339.272,96	1.744.318.140,37	429.988.344,15	379.377.196,34	24,90
DIRECCIÓN GENERAL DE EDUCACIÓN MEDIA SUPERIOR Y SUPERIOR Coordinación de las instituciones de Educación Media Superior y Superior. Clave: OPB Servicios educativos que ofrecen los particulares. Clave: OPC Apoyo a preparatorias por cooperación. Clave: OPD	105.747.147,61	(245.976,47)	105.501.171,14	1.128.694,26	894.315,36	1,07
DIRECCION GENERAL DE TECNOLOGIA EDUCATIVA Tecnología aplicada a la educación Clave: 00J	2.033.406,23	(12.643,94)	2.020.762,29	403.415,50	351.952,26	19,84
DIRECCION GENERAL DE INTERCAMBIOS Y ASUNTOS INTERNACIONALES Educación Intercultural Bilingüe Clave: OOL Programas de Intercambio Educativo Clave: OPE	70.875.780,78	(423.532,81)	70.452.247,97	14.924.431,90	14.876.575,97	21,06
DIRECCION GENERAL DE RECURSOS HUMANOS Gestión los Recursos Humanos de la Secretaría de Educación y Cultura. Clave: OP4	17.511.700,74	(603.809,98)	16.907.890,76	3.604.150,38	3.209.885,68	20,58
DIRECCION GENERAL DE ADMINISTRACION Y FINANZAS Coordinación de los Servicios Administrativos y Financieros. Clave: 00Y	12.050.779,22	9.490.464,01	21.541.243,23	12.368.845,18	11.310.526,61	102,64
COORDINACION GENERAL DE PROGRAMAS COMPENSATORIOS Coordinación de las acciones y programas de naturaleza compensatoria. Clave: OP6	1.717.837,26	(174.044,79)	1.543.792,47	251.438,02	223.664,36	14,64
COORDINACION GENERAL DE CARRERA MAGISTERIAL Coordinación del programa de Carrera Magisterial. Clave: 0Q2	1.687.315,49	9.305,80	1.696.621,29	403.164,30	360.355,84	23,89
DIRECCION GENERAL DE PLANEACIÓN Actividades de Apoyo Administrativo (Planeación) Clave: 0NJ	7.263.922,51	(262.333,62)	7.001.588,89	1.550.608,97	1.364.675,08	21,35
DIRECCION GENERAL DE SERVICIOS REGIONALES Servicios Regionales Clave: 0P3	12.387.846,89	1.113.986,55	13.501.833,44	3.903.923,29	3.641.854,31	31,51
UNIDAD DE CIENCIA Y TECNOLOGÍA Planeación y Difusión de la Ciencia y la Tecnología Clave: 0O9	7.315.384,22	(73.377,92)	7.242.006,30	1.186.924,92	887.621,67	16,23
DIRECCION GENERAL DE INNOVACION Y DESARROLLO TECNOLOGICO Tecnología Aplicada a la Educación Clave: 0OA	2.437.672,82	(616.627,07)	1.821.045,75	-	-	-
DIRECCIÓN GENERAL DE INFORMÁTICA Soporte técnico en escuelas Clave: 0P7 Desarrollo y mantenimiento de los Sistemas Informáticos. Clave: 0P9	26.967.210,43	(125.674,18)	26.841.536,25	2.599.745,93	1.622.488,09	9,64
UNIDAD DE ASUNTOS JURIDICOS Atención a asuntos jurídicos Clave: 0O8	2.933.075,64	(148.262,44)	2.784.813,20	519.635,54	463.403,05	17,72

**Gobierno del Estado de Sonora
SECRETARÍA DE HACIENDA**

**Resumen de Avance Presupuestal por Procesos y Proyectos
2016**

Primer Trimestre

Dependencia / Unidad Responsable / Proceso ó Proyecto	Original	Amp./Red.	Modificado	Devengado	Pagado	Avance %
COORDINACIÓN GENERAL DE REGISTRO, CERTIFICACIÓN Y SERVICIOS A PROFE Registro de profesiones Clave: OPA	9.876.082,94	(829.439,04)	9.046.643,90	607.930,38	541.287,32	6,16
SERVICIOS EDUCATIVOS DEL ESTADO DE SONORA	7.895.031.174,99	174.064.991,84	8.069.096.166,83	2.136.318.889,30	2.134.751.560,42	27,06
MUSEO SONORA EN LA REVOLUCION	3.927.461,51	-	3.927.461,51	918.210,11	918.210,11	23,38
MUSEO DEL CENTRO CULTURAL MUSAS	9.788.553,46	1.116.242,71	10.904.796,17	3.289.591,80	3.256.442,27	33,61
BIBLIOTECA PUBLICA JESUS CORRAL RUIZ	5.583.948,70	-	5.583.948,70	1.468.224,70	1.468.224,70	26,29
COLEGIO DE BACHILLERES DEL ESTADO DE SONORA	423.543.037,37	116.000,00	423.659.037,37	120.185.284,48	120.185.284,48	28,38
COLEGIO DE ESTUDIOS CIENTIFICOS Y TECNOLOGICOS DEL ESTADO DE SONORA	329.233.464,68	116.000,00	329.349.464,68	76.881.391,57	57.971.017,38	23,35
COLEGIO DE EDUCACION PROFESIONAL TECNICA DEL ESTADO DE SONORA CONALEP	318.723.593,85	6.436.226,92	325.159.820,77	69.328.175,19	69.328.175,19	21,75
UNIVERSIDAD ESTATAL DE SONORA	289.684.648,00	116.000,00	289.800.648,00	63.541.215,94	63.541.215,94	21,93
UNIVERSIDAD DE LA SIERRA	26.325.963,11	-	26.325.963,11	6.900.632,32	6.900.632,32	26,21
UNIVERSIDAD TECNOLOGICA DE HERMOSILLO	52.262.416,18	-	52.262.416,18	18.309.994,22	18.309.994,22	35,03
UNIVERSIDAD TECNOLOGICA DE NOGALES	27.460.213,80	-	27.460.213,80	9.882.946,18	9.882.946,18	35,99
UNIVERSIDAD TECNOLOGICA DEL SUR DE SONORA	29.239.915,71	-	29.239.915,71	6.917.421,96	6.917.421,96	23,66
UNIVERSIDAD TECNOLOGICA DE ETCHOJOA	4.888.164,50	-	4.888.164,50	1.198.663,82	1.198.663,82	24,52
UNIVERSIDAD TECNOLOGICA DE PUERTO PEÑASCO	4.819.567,07	-	4.819.567,07	2.089.290,85	2.089.290,85	43,35
UNIVERSIDAD TECNOLOGICA DE SAN LUIS RIO COLORADO	7.639.327,20	3.450.000,00	11.089.327,20	1.586.243,82	1.586.243,82	20,76
INSTITUTO TECNOLOGICO DE SONORA	424.698.423,10	-	424.698.423,10	107.902.589,25	107.902.589,25	25,41
INSTITUTO TECNOLOGICO SUPERIOR DE CANANEA	18.832.907,50	-	18.832.907,50	4.998.395,42	4.998.395,42	26,54
INSTITUTO TECNOLOGICO SUPERIOR DE CAJEME	56.040.366,86	-	56.040.366,86	13.413.074,45	13.413.074,45	23,93
INSTITUTO TECNOLOGICO SUPERIOR DE PUERTO PEÑASCO	16.194.646,26	-	16.194.646,26	2.532.919,59	2.532.919,59	15,64
INSTITUTO DE FORMACION DOCENTE DEL ESTADO DE SONORA	179.763.588,70	(2.221.839,60)	177.541.749,10	51.605.183,50	49.058.089,74	28,71
INSTITUTO DE CAPACITACION PARA EL TRABAJO DEL ESTADO DE SONORA	42.250.603,08	-	42.250.603,08	10.960.906,36	10.960.906,36	25,94
INSTITUTO SONORENSE DE EDUCACION PARA LOS ADULTOS	93.730.064,07	724.423,34	94.454.487,41	26.251.875,30	23.817.095,30	28,01
CENTRO REGIONAL DE FORMACION DOCENTE E INVESTIGACION EDUCATIVA	15.474.660,07	-	15.474.660,07	4.069.276,31	4.069.276,31	26,30
UNIVERSIDAD TECNOLOGICA DE GUAYMAS	7.144.763,92	-	7.144.763,92	1.286.171,82	781.141,87	18,00
INSTITUTO SONORENSE DE LA JUVENTUD	22.320.829,90	-	22.320.829,90	5.558.596,68	5.283.878,38	24,90
COMISION DEL DEPORTE DEL ESTADO DE SONORA	88.892.410,17	59.144.829,06	148.037.239,23	31.522.588,86	24.441.683,93	35,46
INSTITUTO DE INNOVACION Y EVALUACION EDUCATIVA DEL ESTADO DE SONORA	1.671.064,59	-	1.671.064,59	410.017,85	410.017,85	24,54
INSTITUTO DE BECAS Y ESTIMULOS EDUCATIVOS DEL ESTADO DE SONORA	81.013.787,00	-	81.013.787,00	80.336.205,00	49.207.632,00	99,16
INSTITUTO DE CREDITO EDUCATIVO DEL ESTADO DE SONORA	311.646.052,55	-	311.646.052,55	129.630.168,09	127.961.795,28	41,60
EL COLEGIO DE SONORA	55.516.251,35	-	55.516.251,35	12.529.376,88	12.529.376,88	22,57
RADIO SONORA	19.174.781,16	-	19.174.781,16	5.824.885,27	5.121.227,21	30,38
INSTITUTO SONORENSE DE CULTURA	117.433.466,38	7.353.073,41	124.786.539,79	41.993.218,92	38.416.665,09	35,76


 <p>ESTADO DE SONORA</p>	<p>GOBIERNO DEL ESTADO DE SONORA FICHA TECNICA PARA SEGUIMIENTO Y EVALUACION DE INDICADORES DE PROYECTOS Y PROCESOS</p>
-----------------------------------------------------------------------------------------------------------	--------------------------------------------------------------------------------------------------------------------------------

NUMERO Y NOMBRE DEL PROGRAMA:		43 - EDUCACIÓN RESPONSABLE E INCLUYENTE	
NOMBRE DEL PROCESO:		DIRECCIÓN Y COORDINACIÓN DE LAS POLÍTICAS EDUCATIVAS	
CLAVE PROGRAMATICA:		211112063P02252560BF	
UNIDAD RESPONSABLE:	SECRETARÍA DE EDUCACIÓN Y CULTURA	UNIDAD EJECUTORA:	DESPACHO DEL SECRETARIO
OBJETIVO DEL PROCESO:		DIRIGIR EL FUNCIONAMIENTO DE LA DEPENDENCIA DE ACUERDO CON LAS POLÍTICAS ESTATALES DE COBERTURA, CALIDAD Y EFICIENCIA EN LA OPERACIÓN DE LAS RAMAS DEL SECTOR EDUCATIVO, CULTURAL Y DEPORTIVO A TRAVÉS DE LA COORDINACIÓN DEL SECTOR.	

DATOS DEL INDICADOR			
NOMBRE INDICADOR:		ATENCIÓN DE ASUNTOS DEL SECTOR EDUCATIVO CON LA COMISIÓN DE EDUCACIÓN O MIEMBROS DEL H. CONGRESO.	
UNIDAD DE MEDIDA:	REUNIONES CON LA COMISIÓN DE EDUCACIÓN O MIEMBROS DEL H. CONGRESO.	TIPO:	DE GESTIÓN
RESULTADO ESPERADO:		REUNIONES CON LA COMISIÓN DE EDUCACIÓN O MIEMBROS DEL H. CONGRESO PARA LA ATENCIÓN DE ASUNTOS DEL SECTOR EDUCATIVO.	
FORMULA CALCULO:		(NÚMERO DE REUNIONES ATENDIDAS / REUNIONES PROGRAMADAS)*100	
INTERPRETACION:		REUNIONES CON LA COMISIÓN DE EDUCACIÓN O MIEMBROS DEL H. CONGRESO PARA LA ATENCIÓN DE ASUNTOS DEL SECTOR EDUCATIVO.	
DIMENSION DEL INDICADOR:	ALINEACION R	SENTIDO:	ASCENDENTE
VALOR:	ACUMULABLE	FRECUENCIA MEDICION:	TRIMESTRAL


AVANCE DEL INDICADOR:				TRIMESTRE			TRIMESTRE 1	SEMAFORO
META ANUAL	AVANCE DEL TRIMESTRE			AVANCE ACUMULADO			AVANCE RESPECTO DE LA META ANUAL	
	PROGRAMADO	ALCANZADO	%	PROGRAMADO	ALCANZADO	%		
8	2	2	100	2	2	100	25	
EVALUACIÓN CUALITATIVA				<p>Gestionar Transferencia de Recursos para el Instituto Sonorense de Administración Pública (ISAP).- Programados: 3 – Realizados: 3 Se realizó en tiempo y forma las 3 gestiones programadas.</p> <p>Coordinar los esfuerzos de las diferentes unidades responsables para llevar a cabo las políticas educativas.- Programados: 3 – Realizados: 3 Durante este periodo se llevaron a cabo los tres informes programados. Se coordinaron los trabajos del proceso de inscripciones anticipadas para el ciclo escolar 2016-2017, a través de las direcciones generales de Educación Elemental, Primaria y Secundaria, Dirección General de Planeación, Registro y Certificación, Comunicación Social y de Tecnología Educativa, con fin de prever las necesidades de recursos humanos, materiales, de infraestructura, uniformes y zapatos escolares gratuitos, libros de texto, entre otros que se requerirán para organizar el ciclo escolar. Además durante una reunión de capacitación con los subsecretarios, directores generales y directores de área, se presentó el informe del Proyecto Educativo.</p> <p>Atender reuniones de revisión y seguimiento con organismos del Sector Educativo.- Programados: 2 – Realizados: 2 Con el fin de llevar a cabo la Conformación de un modelo educativo integral se llevó a cabo, con la participación de Directores General de SEC y funcionarios SEP, la reunión de integración DG y conformación del modelo educativo para Sonora, denominado ACA (Asistencia, Continuidad y Aprendizaje), el cual busca revertir los resultados e indicadores desfavorables. Asimismo, se llevó a cabo la reunión para la adquisición de uniformes escolares para el ciclo escolar 2016-2017. Tratar asuntos del sector educativo con la comisión de educación o miembros del H. Congreso.- Programados: 2 – Realizados: 2</p>				

AVANCE DEL INDICADOR:				TRIMESTRE			TRIMESTRE 1	
META ANUAL	AVANCE DEL TRIMESTRE			AVANCE ACUMULADO			AVANCE RESPECTO DE LA META ANUAL	SEMAFORO
	PROGRAMADO	ALCANZADO	%	PROGRAMADO	ALCANZADO	%		
8	2	2	100	2	2	100	25	
				Se llevó a cabo la reunión con la Diputada Célida López Cárdenas, Secretaria de la Comisión de Educación y Cultura del Congreso del Estado, tratando el tema de Escuela para Padres y su implementación en las escuelas del Estado de Sonora. Asimismo, el Secretario de Educación y Cultura, Ernesto De Lucas Hopkins y, con la presencia de la Presidenta de la Comisión de Educación y Cultura del Congreso del Estado, Diputada Teresa María Olivares Ochoa así como de diversas autoridades educativas, encabezó la Ceremonia del 99 Aniversario de la Promulgación de la Constitución Política de los Estados Unidos Mexicanos de 1917, en la cual hizo un llamado a las nuevas generaciones de practicar valores democráticos basados en la Carta Magna. Tratar asuntos del sector educativo con las secciones sindicales 28 y 54.- Programados: 0 – Realizados: 0 No aplica para el periodo que se informa.				
PROSPECTIVA								
FACTOR DE COMPARACIÓN								

 <p>ESTADO DE SONORA</p>	<p>GOBIERNO DEL ESTADO DE SONORA FICHA TECNICA PARA SEGUIMIENTO Y EVALUACION DE INDICADORES DE PROYECTOS Y PROCESOS</p>
-----------------------------------------------------------------------------------------------------------	--------------------------------------------------------------------------------------------------------------------------------


NUMERO Y NOMBRE DEL PROGRAMA:		43 - EDUCACIÓN RESPONSABLE E INCLUYENTE	
NOMBRE DEL PROCESO:		APOYOS A INSTITUCIONES Y POBLACIÓN.	
CLAVE PROGRAMATICA:		211112063P02252560NA	
UNIDAD RESPONSABLE:	SECRETARÍA DE EDUCACIÓN Y CULTURA	UNIDAD EJECUTORA:	DESPACHO DEL SECRETARIO
OBJETIVO DEL PROCESO:		BRINDAR APOYO A DIVERSAS INSTITUCIONES Y POBLACIÓN.	
DATOS DEL INDICADOR			
NOMBRE INDICADOR:		GESTIONAR APOYOS A INSTITUCIONES Y POBLACIÓN.	
UNIDAD DE MEDIDA:	GESTIÓN	TIPO:	DE GESTIÓN
RESULTADO ESPERADO:		APOYAR A DIVERSAS INSTITUCIONES Y POBLACIÓN MEDIANTE LA ENTREGA DE RECURSOS.	
FORMULA CALCULO:		(APOYOS_GESTIONADOS / APOYOS_PROGRAMADOS) * 100	
INTERPRETACION:		PORCENTAJE DE APOYOS GESTIONADOS.	
DIMENSION DEL INDICADOR:	EFICIENCIA	SENTIDO:	ASCENDENTE
VALOR:	ACUMULABLE	FRECUENCIA MEDICION:	TRIMESTRAL

AVANCE DEL INDICADOR:				TRIMESTRE			TRIMESTRE 1	
META ANUAL	AVANCE DEL TRIMESTRE			AVANCE ACUMULADO			AVANCE RESPECTO DE LA META ANUAL	SEMAFORO
	PROGRAMADO	ALCANZADO	%	PROGRAMADO	ALCANZADO	%		
12	3	3	100	3	3	100	25	
EVALUACIÓN CUALITATIVA				Se realizó en tiempo y forma las 3 gestiones programadas.				
PROSPECTIVA								
FACTOR DE COMPARACIÓN								

 <p>ESTADO DE SONORA</p>	<p>GOBIERNO DEL ESTADO DE SONORA FICHA TECNICA PARA SEGUIMIENTO Y EVALUACION DE INDICADORES DE PROYECTOS Y PROCESOS</p>
-----------------------------------------------------------------------------------------------------------	--------------------------------------------------------------------------------------------------------------------------------

NUMERO Y NOMBRE DEL PROGRAMA:		43 - EDUCACIÓN RESPONSABLE E INCLUYENTE	
NOMBRE DEL PROCESO:		APOYOS DE FOMENTO A LA CULTURA.	
CLAVE PROGRAMATICA:		211112063P0225256000	
UNIDAD RESPONSABLE:	SECRETARÍA DE EDUCACIÓN Y CULTURA	UNIDAD EJECUTORA:	DESPACHO DEL SECRETARIO
OBJETIVO DEL PROCESO:		GESTIONAR APOYOS PARA FOMENTO A LA CULTURA.	
DATOS DEL INDICADOR			
NOMBRE INDICADOR:		GESTIÓN DE APOYOS PARA FOMENTO A LA CULTURA.	
UNIDAD DE MEDIDA:	GESTIÓN	TIPO:	DE GESTIÓN
RESULTADO ESPERADO:		OTORGAR APOYOS PARA FOMENTO A LA CULTURA.	
FORMULA CALCULO:		$(APOYOS_GESTIONADOS / APOYOS_PROGRAMADOS) * 100$	
INTERPRETACION:		MIDE EL PORCENTAJE DE APOYOS GESTIONADOS CON RESPECTO A LOS PROGRAMADOS.	
DIMENSION DEL INDICADOR:	IMPACTO	SENTIDO:	ASCENDENTE
VALOR:	ACUMULABLE	FRECUENCIA MEDICION:	TRIMESTRAL


AVANCE DEL INDICADOR:				TRIMESTRE			TRIMESTRE 1	
META ANUAL	AVANCE DEL TRIMESTRE			AVANCE ACUMULADO			AVANCE RESPECTO DE LA META ANUAL	SEMAFORO
	PROGRAMADO	ALCANZADO	%	PROGRAMADO	ALCANZADO	%		
12	3	3	100	3	3	100	25	
EVALUACIÓN CUALITATIVA				Se realizó en tiempo y forma las 3 gestiones programadas.				
PROSPECTIVA								
FACTOR DE COMPARACIÓN								

 <p>ESTADO DE SONORA</p>	<p>GOBIERNO DEL ESTADO DE SONORA FICHA TECNICA PARA SEGUIMIENTO Y EVALUACION DE INDICADORES DE PROYECTOS Y PROCESOS</p>
-----------------------------------------------------------------------------------------------------------	--------------------------------------------------------------------------------------------------------------------------------

NUMERO Y NOMBRE DEL PROGRAMA:		43 - EDUCACIÓN RESPONSABLE E INCLUYENTE	
NOMBRE DEL PROCESO:		ENLACE Y COMUNICACIÓN SOCIAL	
CLAVE PROGRAMATICA:		211112063Q0225256007	
UNIDAD RESPONSABLE:	SECRETARÍA DE EDUCACIÓN Y CULTURA	UNIDAD EJECUTORA:	UNIDAD DE ENLACE DE COMUNICACIÓN SOCIAL
OBJETIVO DEL PROCESO:		LOGRAR A TRAVÉS DE LOS DISTINTOS MEDIOS DE COMUNICACIÓN QUE LA SOCIEDAD CIVIL, LOS DOCENTES Y LOS BENEFICIARIOS DEL SERVICIO EDUCATIVO, CONOZCAN LOS PROGRAMAS Y PROYECTOS POSITIVOS QUE DESARROLLA LA SECRETARÍA.	

DATOS DEL INDICADOR			
NOMBRE INDICADOR:		CAMPAÑAS INFORMATIVAS	
UNIDAD DE MEDIDA:	CAMPAÑA INFORMATIVA	TIPO:	ESTRATÉGICO
RESULTADO ESPERADO:		REALIZAR EL SERVICIO DE COBERTURA INFORMATIVA DE EVENTOS DE LA AGENDA PROACTIVA DE LA SECRETARÍA DE EDUCACIÓN Y CULTURA.	
FORMULA CALCULO:		$(CAMPAÑAS REAL / CAPAÑAS PROG) * 100$	
INTERPRETACION:		MIDE EL PORCENTAJE DE CAMPAÑAS INFORMATIVAS QUE SE REALIZAN EN LA SECRETARÍA DE EDUCACIÓN Y CULTURA.	
DIMENSION DEL INDICADOR:	EFICIENCIA	SENTIDO:	ASCENDENTE
VALOR:	ACUMULABLE	FRECUENCIA MEDICION:	TRIMESTRAL


AVANCE DEL INDICADOR:				TRIMESTRE			TRIMESTRE 1	SEMAFORO
META ANUAL	AVANCE DEL TRIMESTRE			AVANCE ACUMULADO			AVANCE RESPECTO DE LA META ANUAL	
	PROGRAMADO	ALCANZADO	%	PROGRAMADO	ALCANZADO	%		
8	3	3	100	3	3	100	37.5	
EVALUACIÓN CUALITATIVA				Realizar campañas informativas.- Programado: 3 – Realizado: 3 Se realizaron 3 campañas informativas en el trimestre: Inscripciones anticipadas 2016-2017, Concurso de asignación para ingresar a la preparatoria en el Estado de Sonora 2016-2017 y Maestros de Excelencia parte 1.				
PROSPECTIVA								
FACTOR DE COMPARACIÓN								

 <p>ESTADO DE SONORA</p>	GOBIERNO DEL ESTADO DE SONORA FICHA TECNICA PARA SEGUIMIENTO Y EVALUACION DE INDICADORES DE PROYECTOS Y PROCESOS
-----------------------------------------------------------------------------------------------------------	-------------------------------------------------------------------------------------------------------------------------

NUMERO Y NOMBRE DEL PROGRAMA:		43 - EDUCACIÓN RESPONSABLE E INCLUYENTE	
NOMBRE DEL PROCESO:		DIRECCIÓN Y COORDINACIÓN DE LAS POLÍTICAS EDUCATIVAS (SUBSECRETARÍA DE EDUCACIÓN BÁSICA)	
CLAVE PROGRAMATICA:		211112063R02252510NM	
UNIDAD RESPONSABLE:	SECRETARÍA DE EDUCACIÓN Y CULTURA	UNIDAD EJECUTORA:	SUBSECRETARÍA DE EDUCACIÓN BÁSICA
OBJETIVO DEL PROCESO:		DIRIGIR EL FUNCIONAMIENTO DE LA DEPENDENCIA DE ACUERDO CON LAS POLÍTICAS ESTATALES DE COBERTURA, CALIDAD Y EFICIENCIA EN LA OPERACIÓN DE LAS RAMAS DEL SECTOR EDUCATIVO, CULTURAL Y DEPORTIVO A TRAVÉS DE LA COORDINACIÓN DEL SECTOR.	

DATOS DEL INDICADOR			
NOMBRE INDICADOR:		NÚMERO DE ACCIONES DE CAPACITACIÓN Y VERIFICACIÓN A ESCUELAS INCORPORADAS.	
UNIDAD DE MEDIDA:	ACCIÓN DE VERIFICACIÓN EN ESCUELAS INCORPORADAS	TIPO:	ESTRATÉGICO
RESULTADO ESPERADO:		DESARROLLAR ACCIONES DE CAPACITACIÓN Y VERIFICACIÓN A ESCUELAS INCORPORADAS.	
FORMULA CALCULO:		$(VISITAS REAL / VISITAS PROG) * 100$	
INTERPRETACION:		MIDE EL PORCENTAJE DE VISITAS QUE SE REALIZAN PARA CAPACITACIÓN Y VERIFICACIONES A ESCUELAS INCORPORADAS.	
DIMENSION DEL INDICADOR:	EFICIENCIA	SENTIDO:	ASCENDENTE
VALOR:	ACUMULABLE	FRECUENCIA MEDICION:	TRIMESTRAL

AVANCE DEL INDICADOR:				TRIMESTRE			TRIMESTRE 1	
META ANUAL	AVANCE DEL TRIMESTRE			AVANCE ACUMULADO			AVANCE RESPECTO DE LA META ANUAL	SEMAFORO
	PROGRAMADO	ALCANZADO	%	PROGRAMADO	ALCANZADO	%		
4	1	1	100	1	1	100	25	
EVALUACIÓN CUALITATIVA				Desarrollar acciones de capacitación y verificación a escuelas incorporadas.- (Programada 1 - Realizada 1) Con el objetivo de que las supervisoras de Educación Especial y Preescolar Estatal conozcan acerca de la Normatividad aplicable en escuelas particulares la Unidad de Incorporación de Escuelas de Educación Básica (UIIEEB) realizó la capacitación "Actualización sobre normatividad aplicable en los centros escolares de carácter particular" donde participaron alrededor de 20 supervisoras. Cumpliendo con la acción programada en este trimestre. Realizar proceso de dictaminación a escuelas particulares para la prestación de servicios de Educación Básica.- (Programada 0 - Realizada 0). Meta no programada para este Trimestre. Dotar de mobiliario y equipo a escuelas de Educación Básica.- (Programada 0 - Realizada 0). Meta no programada para este Trimestre				
PROSPECTIVA								
FACTOR DE COMPARACIÓN								


 <p>ESTADO DE SONORA</p>	<p>GOBIERNO DEL ESTADO DE SONORA FICHA TECNICA PARA SEGUIMIENTO Y EVALUACION DE INDICADORES DE PROYECTOS Y PROCESOS</p>
-----------------------------------------------------------------------------------------------------------	--------------------------------------------------------------------------------------------------------------------------------

NUMERO Y NOMBRE DEL PROGRAMA:		43 - EDUCACIÓN RESPONSABLE E INCLUYENTE	
NOMBRE DEL PROCESO:		CONTROL ESCOLAR	
CLAVE PROGRAMATICA:		211112063R02252510NN	
UNIDAD RESPONSABLE:	SECRETARÍA DE EDUCACIÓN Y CULTURA	UNIDAD EJECUTORA:	SUBSECRETARÍA DE EDUCACIÓN BÁSICA
OBJETIVO DEL PROCESO:		PROPORCIONAR SERVICIOS DE REGISTRO Y CERTIFICACIÓN DE EDUCACIÓN BÁSICA DE CALIDAD A TRAVÉS DE UNA GESTIÓN INSTITUCIONAL, CON UNA ORIENTACIÓN HACIA LA SIMPLIFICACIÓN ADMINISTRATIVA Y LA MEJORA CONTINUA PARA GARANTIZAR E INCREMENTAR LA SATISFACCIÓN DE NUESTROS USUARIOS.	

DATOS DEL INDICADOR

NOMBRE INDICADOR:		IMPRESIÓN DE CERTIFICADOS DE FIN DE CICLO ESCOLAR 2015-2016.	
UNIDAD DE MEDIDA:	CERTIFICADO DE ESTUDIOS	TIPO:	ESTRATÉGICO
RESULTADO ESPERADO:		PROPORCIONAR SERVICIOS DE REGISTRO Y CERTIFICACIÓN DE EDUCACIÓN BÁSICA DE CALIDAD A TRAVÉS DE UNA GESTIÓN INSTITUCIONAL, CON UNA ORIENTACIÓN HACIA LA SIMPLIFICACIÓN ADMINISTRATIVA Y LA MEJORA CONTINUA PARA GARANTIZAR E INCREMENTAR LA SATISFACCIÓN DE NUESTROS USUARIOS.	
FORMULA CALCULO:		$(SERV_REAL / SERV_PROG) * 100$	
INTERPRETACION:		PORCENTAJE DE SERVICIOS DE IMPRESIÓN DE CERTIFICADOS REALIZADOS.	
DIMENSION DEL INDICADOR:	EFICIENCIA	SENTIDO:	ASCENDENTE
VALOR:	ACUMULABLE	FRECUENCIA MEDICION:	TRIMESTRAL


AVANCE DEL INDICADOR:				TRIMESTRE			TRIMESTRE 1	SEMAFORO
META ANUAL	AVANCE DEL TRIMESTRE			AVANCE ACUMULADO			AVANCE RESPECTO DE LA META ANUAL	
	PROGRAMADO	ALCANZADO	%	PROGRAMADO	ALCANZADO	%		
116000	0	0	100	0	0	100	0	
EVALUACIÓN CUALITATIVA				No programado para este trimestre.				
PROSPECTIVA								
FACTOR DE COMPARACIÓN								

 <p>ESTADO DE SONORA</p>	GOBIERNO DEL ESTADO DE SONORA FICHA TECNICA PARA SEGUIMIENTO Y EVALUACION DE INDICADORES DE PROYECTOS Y PROCESOS
-----------------------------------------------------------------------------------------------------------	-------------------------------------------------------------------------------------------------------------------------

NUMERO Y NOMBRE DEL PROGRAMA:		43 - EDUCACIÓN RESPONSABLE E INCLUYENTE	
NOMBRE DEL PROCESO:		TRANSPORTE ESCOLAR	
CLAVE PROGRAMATICA:		211112063R02252510NO	
UNIDAD RESPONSABLE:	SECRETARÍA DE EDUCACIÓN Y CULTURA	UNIDAD EJECUTORA:	SUBSECRETARÍA DE EDUCACIÓN BÁSICA
OBJETIVO DEL PROCESO:		GESTIONAR LAS SOLICITUDES DE TRANSPORTE ESCOLAR PARA APOYAR A ESTUDIANTES DE COMUNIDADES RURALES, MARGINADAS E INDÍGENAS DE ACUERDO AL ESQUEMA DEL PROGRAMA DE TRANSPORTE ESCOLAR.	

DATOS DEL INDICADOR			
NOMBRE INDICADOR:		BRINDAR SERVICIO DE TRANSPORTE ESCOLAR A ALUMNOS EN ZONAS RURALES Y MARGINADAS.	
UNIDAD DE MEDIDA:	ALUMNO BENEFICIADO CON EL SERVICIO DE TRANSPORTE ESCOLAR	TIPO:	DE GESTIÓN
RESULTADO ESPERADO:		APOYAR A ESTUDIANTES DE COMUNIDADES RURALES, MARGINADAS E INDÍGENAS DE ACUERDO AL ESQUEMA DEL PROGRAMA DE TRANSPORTE ESCOLAR.	
FORMULA CALCULO:		$(ALUM_BENEFICIADOS / ALUMNOS_PROG) * 100$	
INTERPRETACION:		PORCENTAJE DE ALUMNOS BENEFICIADOS CON EL PROGRAMA CON RESPECTO A LOS PROGRAMADOS.	
DIMENSION DEL INDICADOR:	EFICIENCIA	SENTIDO:	ASCENDENTE
VALOR:	ACUMULABLE	FRECUENCIA MEDICION:	TRIMESTRAL


AVANCE DEL INDICADOR:				TRIMESTRE			TRIMESTRE 1	SEMAFORO
META ANUAL	AVANCE DEL TRIMESTRE			AVANCE ACUMULADO			AVANCE RESPECTO DE LA META ANUAL	
	PROGRAMADO	ALCANZADO	%	PROGRAMADO	ALCANZADO	%		
21000	5500	5610	102	5500	5610	102	26.71	
EVALUACIÓN CUALITATIVA				Brindar servicio de transporte escolar a alumnos en zonas rurales y marginadas.- Programado: 5500 – Realizado: 5610 Esta meta se obtiene en base a los monitoreos programados en una candelarización y puede variar el número según la escuela y el alumnado que requiera el autobús escolar. En esta ocasión se cumplió en 102% la meta.				
PROSPECTIVA								
FACTOR DE COMPARACIÓN								

 <p>ESTADO DE SONORA</p>	<p>GOBIERNO DEL ESTADO DE SONORA FICHA TECNICA PARA SEGUIMIENTO Y EVALUACION DE INDICADORES DE PROYECTOS Y PROCESOS</p>
-----------------------------------------------------------------------------------------------------------	--------------------------------------------------------------------------------------------------------------------------------

NUMERO Y NOMBRE DEL PROGRAMA:		43 - EDUCACIÓN RESPONSABLE E INCLUYENTE	
NOMBRE DEL PROCESO:		PROGRAMA DE APOYO ESCOLAR.	
CLAVE PROGRAMATICA:		211112063R02252510NQ	
UNIDAD RESPONSABLE:	SECRETARÍA DE EDUCACIÓN Y CULTURA	UNIDAD EJECUTORA:	SUBSECRETARÍA DE EDUCACIÓN BÁSICA
OBJETIVO DEL PROCESO:		DIGNIFICAR LAS CONDICIONES DE INFRAESTRUCTURA Y EQUIPAMIENTO DE LA ESCUELA PÚBLICA DE EDUCACIÓN BÁSICA PARA EL DESARROLLO ARMONIOSO DE LOS PROCESOS ACADÉMICOS Y CONTRIBUIR A MEJORAR EL LOGRO EDUCATIVO EN LOS ALUMNOS DE LAS ESCUELAS PÚBLICAS DE EDUCACIÓN BÁSICA BENEFICIADAS POR EL PROGRAMA DE APOYO ESCOLAR MEDIANTE LA TRANSFORMACIÓN DE LA GESTIÓN EDUCATIVA	

DATOS DEL INDICADOR			
NOMBRE INDICADOR:		OTORGAR APOYOS A ESCUELAS PÚBLICAS DE EDUCACIÓN BÁSICA	
UNIDAD DE MEDIDA:	ESCUELA BENEFICIADA	TIPO:	ESTRATÉGICO
RESULTADO ESPERADO:		CONTRIBUIR A MEJORAR EL LOGRO EDUCATIVO EN LOS ALUMNOS DE LAS ESCUELAS PÚBLICAS DE EDUCACIÓN BÁSICA BENEFICIADAS POR EL PROGRAMA DE APOYO ESCOLAR.	
FORMULA CALCULO:		(NÚM. DE ESCUELAS BENEF / TOTAL DE ESCUELAS DE ED. BÁSICA PÚBLICA)	
INTERPRETACION:		MIDE EL PORCENTAJE DE ESCUELAS QUE SE BENEFICIAN CON EL PROGRAMA CON RESPECTO AL TOTAL DE ESCUELAS DE EDUCACIÓN BÁSICA PÚBLICAS.	
DIMENSION DEL INDICADOR:	IMPACTO	SENTIDO:	ASCENDENTE
VALOR:	NO ACUMULABLE	FRECUENCIA MEDICION:	TRIMESTRAL

AVANCE DEL INDICADOR:				TRIMESTRE			TRIMESTRE 1	SEMAFORO
META ANUAL	AVANCE DEL TRIMESTRE			AVANCE ACUMULADO			AVANCE RESPECTO DE LA META ANUAL	
	PROGRAMADO	ALCANZADO	%	PROGRAMADO	ALCANZADO	%		
3966	0	0	100	0	0	100	0	
EVALUACIÓN CUALITATIVA				Otorgar apoyos a Escuelas públicas de Educación Básica.- (Programada 0 - Realizada 0). Meta no programada para este Trimestre.				
PROSPECTIVA								
FACTOR DE COMPARACIÓN								


 <p>ESTADO DE SONORA</p>	GOBIERNO DEL ESTADO DE SONORA FICHA TECNICA PARA SEGUIMIENTO Y EVALUACION DE INDICADORES DE PROYECTOS Y PROCESOS
-----------------------------------------------------------------------------------------------------------	-------------------------------------------------------------------------------------------------------------------------

NUMERO Y NOMBRE DEL PROGRAMA:		43 - EDUCACIÓN RESPONSABLE E INCLUYENTE	
NOMBRE DEL PROCESO:		ESTRATEGIA ANTI AGRESIÓN EN EDUCACIÓN BÁSICA (ANTI BULLYING)	
CLAVE PROGRAMATICA:		211112063R02252510PJ	
UNIDAD RESPONSABLE:	SECRETARÍA DE EDUCACIÓN Y CULTURA	UNIDAD EJECUTORA:	SUBSECRETARÍA DE EDUCACIÓN BÁSICA
OBJETIVO DEL PROCESO:		CONTRIBUIR AL DESARROLLO PERSONAL, SOCIAL Y EDUCATIVO DEL ALUMNADO, SEGÚN SUS CAPACIDADES FÍSICAS, SENSORIALES, COGNITIVAS Y PSICOLÓGICAS; FUNGIENDO COMO AGENTE PROTECTOR Y FACILITADOR DE COMPETENCIAS DE VIDA PARA ALUMNOS Y ALUMNAS.	

DATOS DEL INDICADOR


NOMBRE INDICADOR:		PROFESIONALES DE PSICOLOGÍA ASIGNADOS EN ESCUELAS DE EDUCACIÓN BÁSICA	
UNIDAD DE MEDIDA:	MAESTRO	TIPO:	ESTRATÉGICO
RESULTADO ESPERADO:		ESTE PROGRAMA RESPONDE A LA MODIFICACIÓN DE LA LEY DE EDUCACIÓN EN EL ESTADO DE SONORA, EN SU ARTÍCULO 17 QUE ESTABLECE LA INCLUSIÓN DE UN PROFESIONAL DE LA PSICOLOGÍA POR CADA 300 ALUMNOS DE EDUCACIÓN BÁSICA.	
FORMULA CALCULO:		PROFESIONALES DE PSICOLOGÍA ASIGNADOS EN ESCUELAS DE EDUCACIÓN BÁSICA	
INTERPRETACION:		PROFESIONALES DE PSICOLOGÍA ASIGNADOS EN ESCUELAS DE EDUCACIÓN BÁSICA	
DIMENSION DEL INDICADOR:	ALINEACION R	SENTIDO:	ASCENDENTE
VALOR:	NO ACUMULABLE	FRECUENCIA MEDICION:	TRIMESTRAL

AVANCE DEL INDICADOR:				TRIMESTRE			TRIMESTRE 1	
META ANUAL	AVANCE DEL TRIMESTRE			AVANCE ACUMULADO			AVANCE RESPECTO DE LA META ANUAL	SEMAFORO
	PROGRAMADO	ALCANZADO	%	PROGRAMADO	ALCANZADO	%		
200	130	0	0	130	0	0	0	
EVALUACIÓN CUALITATIVA				Proporcionar orientación escolar mediante profesionales de psicología en escuelas de Educación Básica.- (Programada 0 - Realizada 0). PENDIENTE JUSTIFICAR				
PROSPECTIVA								
FACTOR DE COMPARACIÓN								

 <p>ESTADO DE SONORA</p>	<p>GOBIERNO DEL ESTADO DE SONORA FICHA TECNICA PARA SEGUIMIENTO Y EVALUACION DE INDICADORES DE PROYECTOS Y PROCESOS</p>
-----------------------------------------------------------------------------------------------------------	--------------------------------------------------------------------------------------------------------------------------------

NUMERO Y NOMBRE DEL PROGRAMA:		43 - EDUCACIÓN RESPONSABLE E INCLUYENTE	
NOMBRE DEL PROCESO:		APOYO A ORGANISMOS DE EDUCACIÓN BÁSICA	
CLAVE PROGRAMATICA:		211112063R02252510PX	
UNIDAD RESPONSABLE:	SECRETARÍA DE EDUCACIÓN Y CULTURA	UNIDAD EJECUTORA:	SUBSECRETARÍA DE EDUCACIÓN BÁSICA
OBJETIVO DEL PROCESO:		BRINDAR APOYO A INSTITUCIONES PARA LA REALIZACIÓN DE ACTIVIDADES ACADÉMICAS.	
DATOS DEL INDICADOR			
NOMBRE INDICADOR:		GESTIÓN DE APOYOS PARA EDUCACIÓN BÁSICA	
UNIDAD DE MEDIDA:	GESTIÓN DE APOYOS PARA EDUCACIÓN BÁSICA	TIPO:	DE GESTIÓN
RESULTADO ESPERADO:		OTORGAR APOYOS PARA LA REALIZACIÓN DE ACTIVIDADES ACADÉMICAS	
FORMULA CALCULO:		$(APOYOS_GESTIONADOS / APOYOS_PROGRAMADOS) * 100$	
INTERPRETACION:		MIDE EL PORCENTAJE DE APOYOS GESTIONADOS CON RESPECTO A LOS PROGRAMADOS.	
DIMENSION DEL INDICADOR:	ALINEACION R	SENTIDO:	ASCENDENTE
VALOR:	ACUMULABLE	FRECUENCIA MEDICION:	TRIMESTRAL

AVANCE DEL INDICADOR:				TRIMESTRE			TRIMESTRE 1	
META ANUAL	AVANCE DEL TRIMESTRE			AVANCE ACUMULADO			AVANCE RESPECTO DE LA META ANUAL	SEMAFORO
	PROGRAMADO	ALCANZADO	%	PROGRAMADO	ALCANZADO	%		
12	3	3	100	3	3	100	25	
EVALUACIÓN CUALITATIVA				Gestionar transferencia de recursos a otras instituciones de Educación Básica.- Programados: 3 – Realizados: 3 Se realizó en tiempo y forma las 3 gestiones programadas.				
PROSPECTIVA								
FACTOR DE COMPARACIÓN								

 <p>ESTADO DE SONORA</p>	GOBIERNO DEL ESTADO DE SONORA FICHA TECNICA PARA SEGUIMIENTO Y EVALUACION DE INDICADORES DE PROYECTOS Y PROCESOS
-----------------------------------------------------------------------------------------------------------	-------------------------------------------------------------------------------------------------------------------------


NUMERO Y NOMBRE DEL PROGRAMA:		87 - EDUCACIÓN SUPERIOR DE CALIDAD PARA EL DESARROLLO	
NOMBRE DEL PROCESO:		DIRECCIÓN Y COORDINACIÓN DE LAS POLÍTICAS EDUCATIVAS (SUBSECRETARÍA MEDIA SUPERIOR Y SUPERIOR)	
CLAVE PROGRAMATICA:		211112063T02252560NL	
UNIDAD RESPONSABLE:	SECRETARÍA DE EDUCACIÓN Y CULTURA	UNIDAD EJECUTORA:	SUBSECRETARÍA DE EDUCACIÓN MEDIA SUPERIOR Y SUPERIOR
OBJETIVO DEL PROCESO:		DIRIGIR EL PROCESO DE LA DEPENDENCIA DE ACUERDO A LAS POLÍTICAS ESTATALES DE COBERTURA, CALIDAD Y EFICIENCIA EN LA OPERACIÓN DE LAS RAMAS DEL SECTOR EDUCATIVO, CULTURAL Y DEPORTIVO A TRAVÉS DE LA COORDINACIÓN DEL SECTOR.	

DATOS DEL INDICADOR			
NOMBRE INDICADOR:		COORDINACIÓN DE PROSPERA PROGRAMA DE INCLUSIÓN SOCIAL.	
UNIDAD DE MEDIDA:	INFORME DE SEGUIMIENTO	TIPO:	ESTRATÉGICO
RESULTADO ESPERADO:		COORDINAR PROSPERA PROGRAMA DE INCLUSIÓN SOCIAL, EN LAS INSTITUCIONES DE EDUCACIÓN MEDIA SUPERIOR EN EL ESTADO.	
FORMULA CALCULO:		(INFORMES REAL / INFORMES PROG) * 100	
INTERPRETACION:		MIDE EL PORCENTAJE DE INFORMES QUE SE REALIZAN SOBRE EL PROGRAMA PROSPERA.	
DIMENSION DEL INDICADOR:	EFICIENCIA	SENTIDO:	ASCENDENTE
VALOR:	ACUMULABLE	FRECUENCIA MEDICION:	TRIMESTRAL

AVANCE DEL INDICADOR:				TRIMESTRE			TRIMESTRE 1	SEMAFORO
META ANUAL	AVANCE DEL TRIMESTRE			AVANCE ACUMULADO			AVANCE RESPECTO DE LA META ANUAL	
	PROGRAMADO	ALCANZADO	%	PROGRAMADO	ALCANZADO	%		
4	1	1	100	1	1	100	25	
EVALUACIÓN CUALITATIVA				<p>Realizar reuniones al interior, con los organismos descentralizados para ver políticas educativas en media superior y superior, así como asistir a Juntas Directivas representación del Secretario y/o Gobernador.- Programada: 22 - Realizada: 22</p> <p>En relación a las Sesiones de Órgano de Gobierno de los Organismos Descentralizados se participó en la mayoría de los organismos debido a la importancia de rendir cuentas de asuntos que quedaron pendientes del año anterior, así como definir y plantear situaciones para este ejercicio de 2016.</p> <p>Se mencionan a continuación: Universidad Tecnológica de Etchojoa (UTE), Instituto Tecnológico Superior de Puerto Peñasco (ITSP), Universidad Tecnológica de Puerto Peñasco (UTPP), Universidad Tecnológica del Sur (UTS), Universidad Tecnológica de Nogales (UTN), reunión ordinaria y una reunión extraordinaria de CONALEP, Instituto Tecnológico Superior de Cananea (ITSCAN), IFODES, Universidad Estatal de Sonora (UES), Museo de Sonora en la Revolución, Radio Sonora, Centro Regional de Formación Docente e Investigación Educativa del Estado de Sonora, CECYTES, CODESON, Universidad Tecnológica de San Luis Río Colorado (UTSLRC) se realizó el cambio de rector, tomando protesta el Lic. Raúl González Valenzuela.</p> <p>Representación de la Gobernadora en el Programa "Abrega una Esperanza" en Caborca, Sonora, 1000 personas beneficiadas con cobijas, chamarras y chalecos.</p> <p>Inauguración del seminario binacional de educación superior para la industria de alta tecnología donde participaron todas las Universidades Tecnológicas en el Estado y personal de la industria privada, en San Carlos Nuevo Guaymas, siendo la UTGuaymas anfitriona de dicho evento.</p> <p>Coordinar Reuniones y dar seguimiento a los acuerdos derivados del seno de las reuniones del Secretariado Conjunto y Asambleas Generales de la COEPES y de la CEPEMS.- Programada: 2 - Realizada: 2</p> <p>Reunión con COBACH, CECYTES, CONALEP, DGETI, DGTA, IEEES y RESEMS para planear y acordar acciones para atender la demanda de la cobertura en educación media superior en el estado ciclo 2016 - 2017, debido a la burbuja poblacional que a partir de 2006 se viene dando por las reformas</p>				

AVANCE DEL INDICADOR:				TRIMESTRE			TRIMESTRE 1	
META ANUAL	AVANCE DEL TRIMESTRE			AVANCE ACUMULADO			AVANCE RESPECTO DE LA META ANUAL	SEMAFORO
	PROGRAMADO	ALCANZADO	%	PROGRAMADO	ALCANZADO	%		
4	1	1	100	1	1	100	25	
				<p>a la edad de ingreso a primaria. Impacto 62,000 alumnos de secundaria.</p> <p>Se determinó el proceso de selección de escuelas por los aspirantes egresados de secundarias.</p> <p>Se analizó a detalle la convocatoria para el ingreso a Preparatoria, siendo aprobada en el mismo momento, se dieron a conocer las fechas para dicho proceso inicio de registro 1 abril de 2016 al 7 de mayo del presente.</p> <p>En reunión de trabajo con todas las Universidades Tecnológicas del Estado, y teniendo como invitados al Secretario del Trabajo Lic. Horacio Valenzuela Ibarra, la Arq. Yalia Salido de ISIE, Lic. Eusebio Pillado, SEDATU, se analizó la situación que guarda la tenencia de la tierra de las Universidades Tecnológicas, revisión y avances de obra, revisión y análisis de contratos de trabajo y sobre la seguridad social de los trabajadores. 9,854 alumnos y 667 docentes beneficiados.</p> <p>Coordinar PROSPERA PROGRAMA DE INCLUSIÓN SOCIAL, en las instituciones de educación media superior en el Estado.- Programada: 1 - Realizada: 1</p> <p>Se expusieron los avances de la Campaña Nacional de Alfabetización y Abatimiento del Rezago Educativo 2013-2016. Se firmará un convenio con los directivos de los diversos subsistemas de educación media superior, que permita la acreditación del Servicio Social de los jóvenes de este nivel educativo, así como una mayor participación en esta campaña nacional.</p> <p>Tutores Comunitarios de Verano. Se cumplió con la meta del tener a 30 participantes, sin embargo, solamente 3 fueron jóvenes de educación media superior; esto debido principalmente que el año anterior, se tuvo veda electoral y un nuevo sistema para el registro de los jóvenes en el portal de CONAFE, lo que trajo como consecuencia que la difusión de este programa se desfasó con los calendarios escolares de los planteles de educación media superior.</p> <p>En la encuesta anual de la percepción integral de las familias beneficiarias y de quienes operan el Programa (Puntos Centinela), se tuvo como calificación promedio de los servicios de educación 9.6; cabe señalar que esta encuesta fue aplicada por agente externo y solamente en 6 planteles de educación media superior, de 621 cédulas.</p> <p>Coordinar los Programas de Becas y Crédito Educativo, en conjunto con el Instituto de Becas y Estímulos Educativos del Estado de Sonora y el Instituto de Crédito Educativo.- Programada: 1 - Realizada: 1</p> <p>Para el ciclo escolar 2015-2016 se seleccionaron 37,310 becarios de educación básica, lo cual suma la cantidad de \$25'041,600, correspondientes de septiembre a diciembre, para la conclusión del ciclo, se habrá de cubrir el mismo monto empezando con la elaboración de cheques la primer semana de abril, empaquetado de cheque la segunda semana, entrega de paquetes a servicios regionales la 3er semana de abril y por último la entrega de los mismos del 27 al 29 de abril del 2016.</p> <p>Coordinar el funcionamiento y las acciones de los Consejos Estatales de Participación Social, con las áreas educativas e instituciones, en beneficio de los organismos auxiliares de la educación.- Programada: 3 - Realizada: 3</p> <p>Se llevaron a cabo reuniones con distintas instituciones de educación básica, dentro de las cuales se mencionan las siguientes: Escuela Heriberto Aja, Secundaria Federal 12, Escuela Alicia Muñoz Romero, Escuela Secundaria Técnica 74, Escuela Emma Stupillan Sotelo, Escuela Carmelita Esquer, Escuela México, Escuela Plutarco Elías Calles, Escuela Abelardo L. Rodríguez, Escuela Carlos Espinoza, Hermanos Flores Magón, Escuela Jesús García de San Javier, Escuela Gregorio Fernández Lucero, San de Javier, en el marco de dar a conocer los lineamientos del consejo, acciones a realizar, se retomaron algunos programas como el de uniformes escolares, pláticas sobre el Cyberbulling.</p> <p>Coordinar las acciones en los programas de Formación Docente Inicial, Posgrados y Diplomados, así como para docentes en servicio en conjunto con el Instituto de Formación Docente del Estado de Sonora y el Centro Regional de Formación Docente e Investigación Educativa.- Programada: 1 - Realizada: 1</p> <p>El desarrollo del diseño de los cursos "Programa de Formación para el personal de Nuevo Ingreso al Servicio Profesional Docente, Programa para la Formación de Dirección Escolar y para la Función de Supervisor Escolar se encuentran al 100%". Con base al diseño de estos programas se pretende incrementar la oferta del desarrollo, formación, actualización, capacitación, y regularización ante las autoridades educativas, esto de acuerdo al análisis del resultado de la evaluación docente aplicadas a la Educación Básica y Media Superior de la entidad.</p> <p>Coordinar los avances de las obras de mantenimiento, construcción e infraestructura de las Instituciones de Educación Media Superior y Superior, en conjunto con el Instituto Sonorense de Infraestructura Educativa.- Programada: 1 - Realizada: 1</p> <p>Se recibió el informe de avance físico- financiero al 31 de marzo de 2016 de las obras en</p>				


AVANCE DEL INDICADOR:				TRIMESTRE			TRIMESTRE 1	
META ANUAL	AVANCE DEL TRIMESTRE			AVANCE ACUMULADO			AVANCE RESPECTO DE LA META ANUAL	SEMAFORO
	PROGRAMADO	ALCANZADO	%	PROGRAMADO	ALCANZADO	%		
4	1	1	100	1	1	100	25	
				<p>construcción en los planteles de Educación Media Superior y Superior, entre los que destaca la Universidad Tecnológica de San Luis Rio Colorado, con un presupuesto autorizado de 35 mdp. Coordinar los procesos de servicio y asesoría de Registro, Certificación y Servicios a Profesionistas.- Programada: 1 - Realizada: 1</p> <p>Con el fin de actualizar la información de los alumnos que se tienen en el sistema de control escolar (SICRES), se realizaron un total de 3048 movimientos de los 3000 programados para Educación Básica, de los niveles de Preescolar, Primaria y Secundaria; cumpliendo en un 102% con la meta establecida.</p> <p>Se alcanzó un total de 2189 de las 2000 programadas para este primer trimestre, es decir 189 más de lo programado, promoviendo así, el incremento permanente de los índices de registro y titulación profesional; por lo que se cumplió con la meta al 100%, esto debido a las opciones y tiempos de titulación que las universidades promueven; viéndose reflejado en el servicio de registro profesional en esta coordinación.</p> <p>Se brindó asesoría a 30 colegios de los 30 programados para el primer trimestre, cumpliendo al 100% con lo programado, de esta manera se mantiene comunicación constante para impulsar, gestionar y coordinar la participación de instituciones educativas y profesionistas para el registro de colegios de profesionistas, así como la integración y actualización permanente del padrón de profesiones, profesionistas y organismos de profesionistas, establecidos en el Estado.</p> <p>Coordinar los programas y acciones encaminadas a la Internacionalización de la Educación.- Programada: 1 - Realizada: 1</p> <p>Se llevó a cabo reunión Interplenaria de las comisiones de Sonora- Nuevo México y Nuevo México- Sonora, se logró gestionar 25 trámites del programa beneficio de pago, superando la meta, debido a la buena difusión de dicho programa, se llevaron a cabo las visitas de supervisión a profesores y coordinadores del programa de inglés en primaria en Hermosillo y Nogales.</p>				
PROSPECTIVA								
FACTOR DE COMPARACIÓN								

 <p>ESTADO DE SONORA</p>	GOBIERNO DEL ESTADO DE SONORA FICHA TECNICA PARA SEGUIMIENTO Y EVALUACION DE INDICADORES DE PROYECTOS Y PROCESOS
-----------------------------------------------------------------------------------------------------------	-------------------------------------------------------------------------------------------------------------------------

NUMERO Y NOMBRE DEL PROGRAMA:		43 - EDUCACIÓN RESPONSABLE E INCLUYENTE	
NOMBRE DEL PROCESO:		ACTIVIDADES DE APOYO ADMINISTRATIVO	
CLAVE PROGRAMATICA:		211112063U02252560DS	
UNIDAD RESPONSABLE:	SECRETARÍA DE EDUCACIÓN Y CULTURA	UNIDAD EJECUTORA:	SUBSECRETARÍA DE PLANEACIÓN Y ADMINISTRACIÓN
OBJETIVO DEL PROCESO:		ADMINISTRAR LOS RECURSOS HUMANOS, MATERIALES Y FINANCIEROS DE LA DEPENDENCIA, EN TÉRMINOS DE LAS DISPOSICIONES LEGALES APLICABLES.	

DATOS DEL INDICADOR			
NOMBRE INDICADOR:		PLANEACIÓN Y ADMINISTRACIÓN DE LOS RECURSOS EDUCATIVOS.	
UNIDAD DE MEDIDA:	REUNIÓN DE COORDINACIÓN	TIPO:	DE GESTIÓN
RESULTADO ESPERADO:		ADMINISTRAR Y COORDINAR EL ÓPTIMO FUNCIONAMIENTO DE LAS UNIDADES ADMINISTRATIVAS ADSCRITAS A LA SUBSECRETARÍA DE PLANEACIÓN Y ADMINISTRACIÓN, CON EL FIN DE CUMPLIR EFICAZMENTE LAS ATRIBUCIONES CONSIGNADAS EN EL REGLAMENTO INTERIOR DE ESTA SECRETARÍA, POR MEDIO DE RECURSOS HUMANOS Y FINANCIEROS PARA FAVORECER AL DESARROLLO INTEGRAL DE ÉSTA SECRETARÍA.	
FORMULA CALCULO:		$(REUNIÓN_REAL / REUNIÓN_PROG) * 100$	
INTERPRETACION:		PORCENTAJE DE REUNIONES REALIZADAS.	
DIMENSION DEL INDICADOR:	EFICIENCIA	SENTIDO:	ASCENDENTE
VALOR:	ACUMULABLE	FRECUENCIA MEDICION:	TRIMESTRAL


AVANCE DEL INDICADOR:				TRIMESTRE			TRIMESTRE 1	SEMAFORO
META ANUAL	AVANCE DEL TRIMESTRE			AVANCE ACUMULADO			AVANCE RESPECTO DE LA META ANUAL	
	PROGRAMADO	ALCANZADO	%	PROGRAMADO	ALCANZADO	%		
4	1	1	100	1	1	100	25	
EVALUACIÓN CUALITATIVA				Coordinar la planeación y administración de los recursos educativos.- Programado: 1 – Realizado: 1 Se llevó a cabo reunión con directores generales y áreas educativas, cuyo propósito fue analizar la aplicación y optimización de los recursos en beneficio de la educación en Sonora.				
PROSPECTIVA								
FACTOR DE COMPARACIÓN								

 <p>ESTADO DE SONORA</p>	<p>GOBIERNO DEL ESTADO DE SONORA FICHA TECNICA PARA SEGUIMIENTO Y EVALUACION DE INDICADORES DE PROYECTOS Y PROCESOS</p>
-----------------------------------------------------------------------------------------------------------	--------------------------------------------------------------------------------------------------------------------------------

NUMERO Y NOMBRE DEL PROGRAMA:		43 - EDUCACIÓN RESPONSABLE E INCLUYENTE	
NOMBRE DEL PROCESO:		REGULACIÓN EN MATERIA DE SALUD Y SEGURIDAD ESCOLAR.	
CLAVE PROGRAMATICA:		211112063V022525600W	
UNIDAD RESPONSABLE:	SECRETARÍA DE EDUCACIÓN Y CULTURA	UNIDAD EJECUTORA:	COORDINACIÓN GENERAL DE SALUD Y SEGURIDAD ESCOLAR
OBJETIVO DEL PROCESO:		PROPONER, CONDUCIR Y EJECUTAR POLÍTICAS Y ACCIONES EN MATERIA ESCOLAR QUE INCLUYAN PRIORITARIAMENTE LA PROMOCIÓN DE LA SALUD Y LA PREVENCIÓN DE RIESGOS Y ENFERMEDADES.	

DATOS DEL INDICADOR			
NOMBRE INDICADOR:		ACCIONES DE ACOMPAÑAMIENTO Y DIFUSIÓN EN MATERIA DE EMERGENCIA ESCOLAR.	
UNIDAD DE MEDIDA:	ACCIÓN DE ACOMPAÑAMIENTO Y DIFUSIÓN EN MATERIA DE EMERGENCIA ESCOLAR.	TIPO:	DE GESTIÓN
RESULTADO ESPERADO:		PREVENIR RIESGOS Y DAÑOS A LA SALUD EN LAS COMUNIDADES ESCOLARES, MEDIANTE ACCIONES DE ASESORÍAS CAPACITACIÓN VIGILANCIA EPIDEMIOLÓGICA Y APOYO A LA GESTIÓN.	
FORMULA CALCULO:		$(\text{ACCIONES_REAL} / \text{ACCIONES_PROG}) * 100$	
INTERPRETACION:		PORCENTAJE DE ACCIONES DE VINCULACIÓN, CAPACITACIÓN, ACOMPAÑAMIENTO Y DIFUSIÓN EN MATERIA DE EMERGENCIA ESCOLAR.	
DIMENSION DEL INDICADOR:	EFICIENCIA	SENTIDO:	ASCENDENTE
VALOR:	ACUMULABLE	FRECUENCIA MEDICION:	TRIMESTRAL


AVANCE DEL INDICADOR:				TRIMESTRE			TRIMESTRE 1	SEMAFORO
META ANUAL	AVANCE DEL TRIMESTRE			AVANCE ACUMULADO			AVANCE RESPECTO DE LA META ANUAL	
	PROGRAMADO	ALCANZADO	%	PROGRAMADO	ALCANZADO	%		
195	65	65	100	65	65	100	33.33	
EVALUACIÓN CUALITATIVA				Realizar acciones de difusión, prevención, detección y vigilancia en materia de alimentación en los centros escolares.- Programado: 220 Realizada: 220 Con el objetivo de prevenir daños a la salud en estudiantes y fortalecer la capacidad de atención del alumno, se llevaron a cabo 220 acciones de difusión asesoría y capacitaciones, logrando atender a 74 docentes y personal de apoyo en 41 escuelas de educación básica, de 10 localidades en la entidad. Realizar acciones de vinculación, capacitación, acompañamiento y difusión en materia de emergencia escolar.- Programado: 65 Realizada: 65 Para el cumplimiento de esta meta se realizaron 65 acciones en materia de emergencia escolar programadas para este trimestre, capacitando a 745 docentes y 16,650 alumnos de escuelas de educación básica en la entidad.				
PROSPECTIVA								
FACTOR DE COMPARACIÓN								

 <p>ESTADO DE SONORA</p>	GOBIERNO DEL ESTADO DE SONORA FICHA TECNICA PARA SEGUIMIENTO Y EVALUACION DE INDICADORES DE PROYECTOS Y PROCESOS
-----------------------------------------------------------------------------------------------------------	-------------------------------------------------------------------------------------------------------------------------

NUMERO Y NOMBRE DEL PROGRAMA:		43 - EDUCACIÓN RESPONSABLE E INCLUYENTE	
NOMBRE DEL PROCESO:		VINCULACIÓN CON LOS SECTORES DE LA SOCIEDAD.	
CLAVE PROGRAMATICA:		211112063W022525600T	
UNIDAD RESPONSABLE:	SECRETARÍA DE EDUCACIÓN Y CULTURA	UNIDAD EJECUTORA:	DIRECCIÓN GENERAL DE VINCULACIÓN Y PARTICIPACIÓN SOCIAL
OBJETIVO DEL PROCESO:		VINCULACIÓN CON LOS SECTORES DE LA SOCIEDAD Y DIVERSOS ACTORES DEL PROCESO EDUCATIVO MEDIANTE LA CONSOLIDACIÓN DE PROYECTOS DE APOYO EN BENEFICIO DE LOS DISTINTOS ESTRATOS DE LA POBLACIÓN ESTUDIANTIL.	

DATOS DEL INDICADOR			
NOMBRE INDICADOR:		PORCENTAJE DE ACCIONES DE VINCULACIÓN DE LA EDUCACIÓN MEDIA SUPERIOR Y SUPERIOR CON EL SECTOR PRODUCTIVO Y LOS TRES NIVELES DE GOBIERNO.	
UNIDAD DE MEDIDA:	ACCIÓN DE VINCULACIÓN	TIPO:	DE GESTIÓN
RESULTADO ESPERADO:		LOGRAR LA VINCULACIÓN CON LOS SECTORES DE LA SOCIEDAD Y DIVERSOS ACTORES DEL PROCESO EDUCATIVO MEDIANTE LA CONSOLIDACIÓN DE PROYECTOS DE APOYO EN BENEFICIO DE LA POBLACIÓN ESTUDIANTIL.	
FORMULA CALCULO:		$(ACCIONES_REAL / ACCIONES_PROG) * 100$	
INTERPRETACION:		MIDE EL PORCENTAJE DE ACCIONES DE VINCULACIÓN REALIZADAS CON RESPECTO A LAS PROGRAMADAS.	
DIMENSION DEL INDICADOR:	EFICIENCIA	SENTIDO:	ASCENDENTE
VALOR:	ACUMULABLE	FRECUENCIA MEDICION:	TRIMESTRAL

AVANCE DEL INDICADOR:				TRIMESTRE			TRIMESTRE 1	
META ANUAL	AVANCE DEL TRIMESTRE			AVANCE ACUMULADO			AVANCE RESPECTO DE LA META ANUAL	SEMAFORO
	PROGRAMADO	ALCANZADO	%	PROGRAMADO	ALCANZADO	%		
40	10	10	100	10	10	100	25	
EVALUACIÓN CUALITATIVA				Impulsar programas que promuevan la Educación Integral de los alumnos de Educación Media Superior y Superior.- (Programado: 3 – Realizado: 3) Durante el periodo que se informa se concretaron tres convenios con la FESAC-COACHES ACROSS CONTINENTS, con CMIC-SEC-UNISON-ITSON y con el Instituto Tecnológico de Hermosillo (ITH). Vincular la Educación Media Superior y Superior con el sector productivo y los tres niveles de gobierno.- (Programado: 10 – Realizado: 10) En este trimestre se programaron las diez acciones de vinculación programadas, entre las que destacan: Apoyo a Cruz Roja Mexicana, Delegación Sonora y Delegación Hermosillo, para la Colecta Anual 2016; Atención a la Directora de Centros de Integración Juvenil, para atender convocatoria y presentación de libro sobre adicciones; Colaboración con la organización del Evento "Premio Interinstitucional Bachillerato Anáhuac (PIBA); Acercamiento a Casa de la Cultura para conocer proyectos, Seguimiento al Programa "Ve, pienso y decido"; Apoyo al ISC para la campaña "Reciclando para vivir", entre otras.				
PROSPECTIVA								
FACTOR DE COMPARACIÓN								


 <p>ESTADO DE SONORA</p>	GOBIERNO DEL ESTADO DE SONORA FICHA TECNICA PARA SEGUIMIENTO Y EVALUACION DE INDICADORES DE PROYECTOS Y PROCESOS
-----------------------------------------------------------------------------------------------------------	-------------------------------------------------------------------------------------------------------------------------

NUMERO Y NOMBRE DEL PROGRAMA:		43 - EDUCACIÓN RESPONSABLE E INCLUYENTE	
NOMBRE DEL PROCESO:		EDUCACIÓN PREESCOLAR	
CLAVE PROGRAMATICA:		211112063X02252510HB	
UNIDAD RESPONSABLE:	SECRETARÍA DE EDUCACIÓN Y CULTURA	UNIDAD EJECUTORA:	DIRECCIÓN GENERAL DE EDUCACIÓN ELEMENTAL
OBJETIVO DEL PROCESO:		BRINDAR EL SERVICIO DE EDUCACIÓN PREESCOLAR A NIÑOS DE 3 A 5 AÑOS EN EL ESTADO DE SONORA.	

DATOS DEL INDICADOR

NOMBRE INDICADOR:		COBERTURA EN EDUCACIÓN PREESCOLAR ESTATAL.	
UNIDAD DE MEDIDA:	PORCENTAJE DE COBERTURA EN EDUCACIÓN PREESCOLAR ESTATAL.	TIPO:	ESTRATÉGICO
RESULTADO ESPERADO:		INCREMENTAR LA COBERTURA EN EL NIVEL DE EDUCACIÓN PREESCOLAR.	
FORMULA CALCULO:		(NÚMERO DE ALUMNOS ATENDIDOS EN EL SERVICIO DE EDUCACIÓN PREESCOLAR ESTATAL / POBLACIÓN DE 3 A 5 AÑOS EN EL ESTADO DE SONORA)*100	
INTERPRETACION:		PORCENTAJE DE LA POBLACIÓN ATENDIDA EN FUNCIÓN DE LA DEMANDA POTENCIAL.	
DIMENSION DEL INDICADOR:	COBERTURA	SENTIDO:	ASCENDENTE
VALOR:	NO ACUMULABLE	FRECUENCIA MEDICION:	TRIMESTRAL


AVANCE DEL INDICADOR:				TRIMESTRE			TRIMESTRE 1	SEMAFORO
META ANUAL	AVANCE DEL TRIMESTRE			AVANCE ACUMULADO			AVANCE RESPECTO DE LA META ANUAL	
	PROGRAMADO	ALCANZADO	%	PROGRAMADO	ALCANZADO	%		
8.22	8.21	8.21	100	8.21	8.21	100	99.87	
EVALUACIÓN CUALITATIVA				El dato corresponde al ciclo escolar 2015-2016 y se actualiza en el 4to trimestre una vez que se oficializa la estadística de Inicio de Cursos.				
PROSPECTIVA								
FACTOR DE COMPARACIÓN								

 <p>ESTADO DE SONORA</p>	<p>GOBIERNO DEL ESTADO DE SONORA FICHA TECNICA PARA SEGUIMIENTO Y EVALUACION DE INDICADORES DE PROYECTOS Y PROCESOS</p>
-----------------------------------------------------------------------------------------------------------	--------------------------------------------------------------------------------------------------------------------------------

NUMERO Y NOMBRE DEL PROGRAMA:		43 - EDUCACIÓN RESPONSABLE E INCLUYENTE	
NOMBRE DEL PROCESO:		EDUCACIÓN ESPECIAL	
CLAVE PROGRAMATICA:		211112063X02252510NR	
UNIDAD RESPONSABLE:	SECRETARÍA DE EDUCACIÓN Y CULTURA	UNIDAD EJECUTORA:	DIRECCIÓN GENERAL DE EDUCACIÓN ELEMENTAL
OBJETIVO DEL PROCESO:		OFRECER LOS SERVICIOS ESCOLARIZADOS Y DE APOYO A ALUMNOS CON NECESIDADES EDUCATIVAS ESPECIALES, ASOCIADOS O NO A UNA DISCAPACIDAD EN LOS NIVELES DE EDUCACIÓN INICIAL, PREESCOLAR, BÁSICA Y LABORAL.	

DATOS DEL INDICADOR			
NOMBRE INDICADOR:		ALUMNOS ATENDIDOS EN EDUCACIÓN ESPECIAL ESTATAL.	
UNIDAD DE MEDIDA:	EDUCANDO ATENDIDO EN EDUCACIÓN ESPECIAL	TIPO:	ESTRATÉGICO
RESULTADO ESPERADO:		OFRECER EDUCACIÓN BÁSICA A ALUMNOS EN LOS SERVICIOS DE EDUCACIÓN ESPECIAL.	
FORMULA CALCULO:		(NÚMERO DE ALUMNOS ATENDIDOS EN LOS SERVICIOS DE EDUCACIÓN ESPECIAL ESTATAL / TOTAL PROGRAMADO DE ALUMNOS POR ATENDER)*100	
INTERPRETACION:		PORCENTAJE DE ALUMNOS ATENDIDOS EN LOS SERVICIOS DE EDUCACIÓN ESPECIAL ESTATAL EN FUNCIÓN DE LO PROGRAMADO.	
DIMENSION DEL INDICADOR:	EFICIENCIA	SENTIDO:	ASCENDENTE
VALOR:	NO ACUMULABLE	FRECUENCIA MEDICION:	TRIMESTRAL


AVANCE DEL INDICADOR:				TRIMESTRE			TRIMESTRE 1	
META ANUAL	AVANCE DEL TRIMESTRE			AVANCE ACUMULADO			AVANCE RESPECTO DE LA META ANUAL	SEMAFORO
	PROGRAMADO	ALCANZADO	%	PROGRAMADO	ALCANZADO	%		
9044	9044	0	0	9044	0	0	0	
EVALUACIÓN CUALITATIVA				Brindar atención a alumnos con necesidades educativas especiales.- Programada: 0 Realizada: 0 Meta no programada para este Trimestre.				
PROSPECTIVA								
FACTOR DE COMPARACIÓN								

 <p>ESTADO DE SONORA</p>	<p>GOBIERNO DEL ESTADO DE SONORA FICHA TECNICA PARA SEGUIMIENTO Y EVALUACION DE INDICADORES DE PROYECTOS Y PROCESOS</p>
-----------------------------------------------------------------------------------------------------------	--------------------------------------------------------------------------------------------------------------------------------

NUMERO Y NOMBRE DEL PROGRAMA:		43 - EDUCACIÓN RESPONSABLE E INCLUYENTE	
NOMBRE DEL PROCESO:		EDUCACIÓN INICIAL Y DESARROLLO INFANTIL.	
CLAVE PROGRAMATICA:		211112063X02252510NS	
UNIDAD RESPONSABLE:	SECRETARÍA DE EDUCACIÓN Y CULTURA	UNIDAD EJECUTORA:	DIRECCIÓN GENERAL DE EDUCACIÓN ELEMENTAL
OBJETIVO DEL PROCESO:		BRINDAR LOS SERVICIOS DE EDUCACIÓN INICIAL EN LOS CENTROS DE DESARROLLO INFANTIL, A LOS NIÑOS Y NIÑAS DE 45 DÍAS DE NACIDOS HASTA LOS 6 AÑOS DE EDAD.	

DATOS DEL INDICADOR			
NOMBRE INDICADOR:		PORCENTAJE DE NIÑOS ATENDIDOS EN CENTROS DE DESARROLLO INFANTIL ESTATAL.	
UNIDAD DE MEDIDA:	NIÑO ATENDIDO EN CENDI	TIPO:	DE GESTIÓN
RESULTADO ESPERADO:		BRINDAR ATENCIÓN A NIÑOS EN CENTROS DE DESARROLLO INFANTIL.	
FORMULA CALCULO:		(NIÑOS ATENDIDOS EN CENTROS DE DESARROLLO INFANTIL ESTATAL / CAPACIDAD INSTALADA EN CENTROS DE DESARROLLO INFANTIL DE SEC)	
INTERPRETACION:		PORCENTAJE DE NIÑOS ATENDIDOS EN LOS CENTROS DE DESARROLLO INFANTIL ESTATALES DE LA SECRETARÍA EN FUNCIÓN DE SU CAPACIDAD INSTALADA.	
DIMENSION DEL INDICADOR:	EFICIENCIA	SENTIDO:	ASCENDENTE
VALOR:	NO ACUMULABLE	FRECUENCIA MEDICION:	TRIMESTRAL


AVANCE DEL INDICADOR:				TRIMESTRE			TRIMESTRE 1	
META ANUAL	AVANCE DEL TRIMESTRE			AVANCE ACUMULADO			AVANCE RESPECTO DE LA META ANUAL	SEMAFORO
	PROGRAMADO	ALCANZADO	%	PROGRAMADO	ALCANZADO	%		
174	0	0	100	0	0	100	0	
EVALUACIÓN CUALITATIVA				Atender a niños en Centro de Desarrollo Infantil.- Programada: 0 Realizada: 0 Meta no programada para este Trimestre.				
PROSPECTIVA								
FACTOR DE COMPARACIÓN								

 <p>ESTADO DE SONORA</p>	GOBIERNO DEL ESTADO DE SONORA FICHA TECNICA PARA SEGUIMIENTO Y EVALUACION DE INDICADORES DE PROYECTOS Y PROCESOS
-----------------------------------------------------------------------------------------------------------	-------------------------------------------------------------------------------------------------------------------------

NUMERO Y NOMBRE DEL PROGRAMA:		43 - EDUCACIÓN RESPONSABLE E INCLUYENTE	
NOMBRE DEL PROCESO:		EDUCACIÓN PRIMARIA	
CLAVE PROGRAMATICA:		211112063Y0225251090	
UNIDAD RESPONSABLE:	SECRETARÍA DE EDUCACIÓN Y CULTURA	UNIDAD EJECUTORA:	DIRECCIÓN GENERAL DE EDUCACIÓN PRIMARIA
OBJETIVO DEL PROCESO:		BRINDAR EL SERVICIO DE EDUCACIÓN PRIMARIA A LA POBLACIÓN DE 6 A 12 AÑOS EN EL ESTADO, ENFOCADO A LA MEJORA DEL PROCESO DE ENSEÑANZA - APRENDIZAJE.	


DATOS DEL INDICADOR			
NOMBRE INDICADOR:		COBERTURA EN EDUCACIÓN PRIMARIA ESTATAL	
UNIDAD DE MEDIDA:	PORCENTAJE DE COBERTURA EN EDUCACIÓN PRIMARIA ESTATAL	TIPO:	ESTRATÉGICO
RESULTADO ESPERADO:		MANTENER LA COBERTURA EN EL SERVICIO DE EDUCACIÓN PRIMARIA.	
FORMULA CALCULO:		(NÚMERO DE ALUMNOS ATENDIDOS EN EL SERVICIO DE EDUCACIÓN PRIMARIA ESTATAL / POBLACIÓN DE 6 A 11 AÑOS EN EL ESTADO DE SONORA)*100	
INTERPRETACION:		PORCENTAJE DE ALUMNOS ATENDIDOS EN FUNCIÓN DE LA DEMANDA SOCIAL.	
DIMENSION DEL INDICADOR:	COBERTURA	SENTIDO:	ASCENDENTE
VALOR:	NO ACUMULABLE	FRECUENCIA MEDICION:	TRIMESTRAL

AVANCE DEL INDICADOR:				TRIMESTRE			TRIMESTRE 1	SEMAFORO
META ANUAL	AVANCE DEL TRIMESTRE			AVANCE ACUMULADO			AVANCE RESPECTO DE LA META ANUAL	
	PROGRAMADO	ALCANZADO	%	PROGRAMADO	ALCANZADO	%		
29.15	29.11	29.11	100	29.11	29.11	100	99.86	
EVALUACIÓN CUALITATIVA				El dato corresponde al ciclo escolar 2015-2016 y se actualiza en el 4to trimestre una vez que se oficializa la estadística de Inicio de Cursos. Atender alumnos en el servicio de Educación Primaria en planteles estatales.- Programada 0. Realizada 0. Meta no programada para este Trimestre. Realizar visitas de supervisión a la Estructura Educativa.- Programada 0. Realizada 0. Meta no programada para este Trimestre.				
PROSPECTIVA								
FACTOR DE COMPARACIÓN								

 <p>ESTADO DE SONORA</p>	<p>GOBIERNO DEL ESTADO DE SONORA FICHA TECNICA PARA SEGUIMIENTO Y EVALUACION DE INDICADORES DE PROYECTOS Y PROCESOS</p>
-----------------------------------------------------------------------------------------------------------	--------------------------------------------------------------------------------------------------------------------------------


NUMERO Y NOMBRE DEL PROGRAMA:		43 - EDUCACIÓN RESPONSABLE E INCLUYENTE	
NOMBRE DEL PROCESO:		EDUCACIÓN FÍSICA Y PARA LA SALUD.	
CLAVE PROGRAMATICA:		211112063Z02252510NU	
UNIDAD RESPONSABLE:	SECRETARÍA DE EDUCACIÓN Y CULTURA	UNIDAD EJECUTORA:	DIRECCIÓN GENERAL DE EDUCACIÓN SECUNDARIA
OBJETIVO DEL PROCESO:		PROPORCIONAR EL SERVICIO DE EDUCACIÓN FÍSICA A ESCUELAS DE EDUCACIÓN BÁSICA.	
DATOS DEL INDICADOR			
NOMBRE INDICADOR:		PORCENTAJE DE ESCUELAS DE ESTATALES DE EDUCACIÓN BÁSICA CON SERVICIO DE EDUCACIÓN FÍSICA.	
UNIDAD DE MEDIDA:	ESCUELA DE ED. BÁSICA CON SERVICIO DE ED. FÍSICA	TIPO:	ESTRATÉGICO
RESULTADO ESPERADO:		LOS ALUMNOS DE EDUCACIÓN BÁSICA RECIBEN EL SERVICIO DE EDUCACIÓN FÍSICA.	
FORMULA CALCULO:		$(\text{ESCUELAS_EDU_FÍSICA} / \text{TOTAL_ESC_BÁSICA}) * 100$	
INTERPRETACION:		MIDE EL PORCENTAJE DE ESCUELAS DE EDUCACIÓN BÁSICA QUE CUENTA CON EL SERVICIO DE EDUCACIÓN FÍSICA.	
DIMENSION DEL INDICADOR:	COBERTURA	SENTIDO:	ASCENDENTE
VALOR:	NO ACUMULABLE	FRECUENCIA MEDICION:	TRIMESTRAL

AVANCE DEL INDICADOR:				TRIMESTRE			TRIMESTRE 1	
META ANUAL	AVANCE DEL TRIMESTRE			AVANCE ACUMULADO			AVANCE RESPECTO DE LA META ANUAL	SEMAFORO
	PROGRAMADO	ALCANZADO	%	PROGRAMADO	ALCANZADO	%		
486	0	0	100	0	0	100	0	
EVALUACIÓN CUALITATIVA				Brindar el servicio de educación Física en los planteles de Educación Básica.- Programada: 0 Realizada: 0 Meta no programada para este Trimestre. Acompañar a los Supervisores Escolares para dar seguimiento a la implementación de la ruta de mejora.- Programada: 1 Realizada: 1 Se visitó en la ciudad de Guaymas a la supervisión no. 10 durante los días 28 y 29 de febrero, cumpliendo con ello el acompañamiento programado. Realizar la Olimpiada Nacional Escolar de la Educación Básica.- Programada: 1 Realizada: 0 Meta reprogramada para el siguiente trimestre por motivos de cargas de trabajo a las que se tuvo que dar prioridad.				
PROSPECTIVA								
FACTOR DE COMPARACIÓN								

 <p>ESTADO DE SONORA</p>	GOBIERNO DEL ESTADO DE SONORA FICHA TECNICA PARA SEGUIMIENTO Y EVALUACION DE INDICADORES DE PROYECTOS Y PROCESOS
-----------------------------------------------------------------------------------------------------------	-------------------------------------------------------------------------------------------------------------------------


NUMERO Y NOMBRE DEL PROGRAMA:		43 - EDUCACIÓN RESPONSABLE E INCLUYENTE	
NOMBRE DEL PROCESO:		EDUCACIÓN SECUNDARIA GENERAL	
CLAVE PROGRAMATICA:		211112063Z02252510NW	
UNIDAD RESPONSABLE:	SECRETARÍA DE EDUCACIÓN Y CULTURA	UNIDAD EJECUTORA:	DIRECCIÓN GENERAL DE EDUCACIÓN SECUNDARIA
OBJETIVO DEL PROCESO:		BRINDAR SERVICIO DE EDUCACIÓN SECUNDARIA EN ESCUELAS ESTATALES.	
DATOS DEL INDICADOR			
NOMBRE INDICADOR:		COBERTURA EN EDUCACIÓN SECUNDARIA GENERAL ESTATAL.	
UNIDAD DE MEDIDA:	PORCENTAJE DE ALUMNOS	TIPO:	ESTRATÉGICO
RESULTADO ESPERADO:		ATENDER ALUMNOS EN EDUCACIÓN SECUNDARIA EN ESCUELAS ESTATALES.	
FORMULA CALCULO:		(NÚMERO DE ALUMNOS ATENDIDOS EN EL SERVICIO DE EDUCACIÓN SECUNDARIA GENERAL / POBLACIÓN DE 12 A 14 AÑOS EN EL ESTADO DE SONORA)*100	
INTERPRETACION:		PORCENTAJE DE ALUMNOS ATENDIDOS EN EL SERVICIO DE SECUNDARIA GENERAL DE SOSTENIMIENTO ESTATAL EN FUNCIÓN DE LA DEMANDA SOCIAL.	
DIMENSION DEL INDICADOR:	COBERTURA	SENTIDO:	ASCENDENTE
VALOR:	NO ACUMULABLE	FRECUENCIA MEDICION:	TRIMESTRAL

AVANCE DEL INDICADOR:				TRIMESTRE			TRIMESTRE 1	SEMAFORO
META ANUAL	AVANCE DEL TRIMESTRE			AVANCE ACUMULADO			AVANCE RESPECTO DE LA META ANUAL	
	PROGRAMADO	ALCANZADO	%	PROGRAMADO	ALCANZADO	%		
12.21	15.42	15.42	100	15.42	15.42	100	126.28	
EVALUACIÓN CUALITATIVA				El dato corresponde al ciclo escolar 2015-2016 y se actualiza en el 4to trimestre una vez que se oficializa la estadística de Inicio de Cursos. Atender alumnos en el servicio de Educación Secundaria General.- Programada: 0 Realizada: 0 Meta no programada para este trimestre. Proporcionar libros de texto gratuitos a alumnos de Educación Secundaria.- Programada: 0 Realizada: 0 Meta no programada para este trimestre.				
PROSPECTIVA								
FACTOR DE COMPARACIÓN								

 <p>ESTADO DE SONORA</p>	GOBIERNO DEL ESTADO DE SONORA FICHA TÉCNICA PARA SEGUIMIENTO Y EVALUACION DE INDICADORES DE PROYECTOS Y PROCESOS
-----------------------------------------------------------------------------------------------------------	-------------------------------------------------------------------------------------------------------------------------


NUMERO Y NOMBRE DEL PROGRAMA:		43 - EDUCACIÓN RESPONSABLE E INCLUYENTE	
NOMBRE DEL PROCESO:		EDUCACIÓN SECUNDARIA TÉCNICA	
CLAVE PROGRAMATICA:		211112063Z02252510NX	
UNIDAD RESPONSABLE:	SECRETARÍA DE EDUCACIÓN Y CULTURA	UNIDAD EJECUTORA:	DIRECCIÓN GENERAL DE EDUCACIÓN SECUNDARIA
OBJETIVO DEL PROCESO:		BRINDAR SERVICIO DE EDUCACIÓN SECUNDARIA TÉCNICA EN ESCUELAS ESTATALES.	
DATOS DEL INDICADOR			
NOMBRE INDICADOR:		COBERTURA EN EDUCACIÓN SECUNDARIA TÉCNICA EN PLANTELES ESTATALES.	
UNIDAD DE MEDIDA:	PORCENTAJE DE ALUMNOS ATENDIDOS	TIPO:	ESTRATÉGICO
RESULTADO ESPERADO:		ATENDER ALUMNOS EN EDUCACIÓN SECUNDARIA EN ESCUELAS TÉCNICAS ESTATALES.	
FORMULA CALCULO:		(NÚMERO DE ALUMNOS ATENDIDOS EN EL SERVICIO DE EDUCACIÓN SECUNDARIA TÉCNICA/ POBLACIÓN DE 12 A 14 AÑOS EN EL ESTADO DE SONORA)*100	
INTERPRETACION:		PORCENTAJE DE ALUMNOS ATENDIDOS EN EDUCACIÓN SECUNDARIA TÉCNICA EN PLANTELES ESTATALES EN FUNCIÓN DE LA DEMANDA SOCIAL.	
DIMENSION DEL INDICADOR:	COBERTURA	SENTIDO:	ASCENDENTE
VALOR:	NO ACUMULABLE	FRECUENCIA MEDICION:	TRIMESTRAL

AVANCE DEL INDICADOR:				TRIMESTRE			TRIMESTRE 1	SEMAFORO
META ANUAL	AVANCE DEL TRIMESTRE			AVANCE ACUMULADO			AVANCE RESPECTO DE LA META ANUAL	
	PROGRAMADO	ALCANZADO	%	PROGRAMADO	ALCANZADO	%		
6.51	6.88	6.88	100	6.88	6.88	100	105.68	
EVALUACIÓN CUALITATIVA				El dato corresponde al ciclo escolar 2015-2016 y se actualiza en el 4to trimestre una vez que se oficializa la estadística de Inicio de Cursos. Atender alumnos en el servicio de Educación Secundaria Técnica.- Programada: 0 Realizada: 0 Meta no programada para este trimestre.				
PROSPECTIVA								
FACTOR DE COMPARACIÓN								

 <p>ESTADO DE SONORA</p>	GOBIERNO DEL ESTADO DE SONORA FICHA TECNICA PARA SEGUIMIENTO Y EVALUACION DE INDICADORES DE PROYECTOS Y PROCESOS
-----------------------------------------------------------------------------------------------------------	-------------------------------------------------------------------------------------------------------------------------

NUMERO Y NOMBRE DEL PROGRAMA:		43 - EDUCACIÓN RESPONSABLE E INCLUYENTE	
NOMBRE DEL PROCESO:		TELESECUNDARIA	
CLAVE PROGRAMATICA:		211112063Z02252510NY	
UNIDAD RESPONSABLE:	SECRETARÍA DE EDUCACIÓN Y CULTURA	UNIDAD EJECUTORA:	DIRECCIÓN GENERAL DE EDUCACIÓN SECUNDARIA
OBJETIVO DEL PROCESO:		BRINDAR SERVICIO DE EDUCACIÓN TELESECUNDARIA.	
DATOS DEL INDICADOR			
NOMBRE INDICADOR:		COBERTURA EN EDUCACIÓN TELESECUNDARIA	
UNIDAD DE MEDIDA:	PORCENTAJE DE ALUMNOS ATENDIDOS	TIPO:	ESTRATÉGICO
RESULTADO ESPERADO:		ATENDER ALUMNOS EN EDUCACIÓN TELESECUNDARIA.	
FORMULA CALCULO:		(NÚMERO DE ALUMNOS ATENDIDOS EN EL SERVICIO DE EDUCACIÓN TELESECUNDARIA/ POBLACIÓN DE 12 A 14 AÑOS EN EL ESTADO DE SONORA)*100	
INTERPRETACION:		PORCENTAJE DE ALUMNOS ATENDIDOS EN FUNCIÓN DE LA DEMANDA SOCIAL.	
DIMENSION DEL INDICADOR:	COBERTURA	SENTIDO:	ASCENDENTE
VALOR:	NO ACUMULABLE	FRECUENCIA MEDICION:	TRIMESTRAL


AVANCE DEL INDICADOR:				TRIMESTRE			TRIMESTRE 1	SEMAFORO
META ANUAL	AVANCE DEL TRIMESTRE			AVANCE ACUMULADO			AVANCE RESPECTO DE LA META ANUAL	
	PROGRAMADO	ALCANZADO	%	PROGRAMADO	ALCANZADO	%		
9.7	11.24	11.24	100	11.24	11.24	100	115.87	
EVALUACIÓN CUALITATIVA				El dato corresponde al ciclo escolar 2015-2016 y se actualiza en el 4to trimestre una vez que se oficializa la estadística de Inicio de Cursos.				
PROSPECTIVA								
FACTOR DE COMPARACIÓN								

 <p>ESTADO DE SONORA</p>	<p>GOBIERNO DEL ESTADO DE SONORA FICHA TECNICA PARA SEGUIMIENTO Y EVALUACION DE INDICADORES DE PROYECTOS Y PROCESOS</p>
-----------------------------------------------------------------------------------------------------------	--------------------------------------------------------------------------------------------------------------------------------

NUMERO Y NOMBRE DEL PROGRAMA:		87 - EDUCACIÓN SUPERIOR DE CALIDAD PARA EL DESARROLLO	
NOMBRE DEL PROCESO:		COORDINACIÓN DE LAS INSTITUCIONES DE EDUCACIÓN MEDIA SUPERIOR Y SUPERIOR.	
CLAVE PROGRAMATICA:		211112064102252560PB	
UNIDAD RESPONSABLE:	SECRETARÍA DE EDUCACIÓN Y CULTURA	UNIDAD EJECUTORA:	DIRECCIÓN GENERAL DE EDUCACIÓN MEDIA SUPERIOR Y SUPERIOR
OBJETIVO DEL PROCESO:		COORDINAR Y PARTICIPAR, EN EL ÁMBITO DE SUS ATRIBUCIONES Y DE ACUERDO A LA NORMATIVIDAD APLICABLE EN LA PLANEACIÓN Y APLICACIÓN DE LAS ESTRATEGIAS DE LA OFERTA EDUCATIVA DE LOS NIVELES MEDIO SUPERIOR Y SUPERIOR EN FUNCIÓN DE LOS REQUERIMIENTOS DEL ESTADO.	

DATOS DEL INDICADOR			
NOMBRE INDICADOR:		PROCESOS DE NUEVO INGRESO A EDUCACIÓN MEDIA SUPERIOR REALIZADOS.	
UNIDAD DE MEDIDA:	PROCESO DE NUEVO INGRESO A EDUCACIÓN MEDIA SUPERIOR	TIPO:	PROGRAMÁTICO
RESULTADO ESPERADO:		COORDINAR EL PROCESO DE NUEVO INGRESO A EDUCACIÓN MEDIA SUPERIOR.	
FORMULA CALCULO:		$(\text{PROCESOS_REAL} / \text{PROCESOS_PROG}) * 100$	
INTERPRETACION:		MIDE EL PORCENTAJE DE ETAPAS CONCLUIDAS PARA EL NUEVO INGRESO A EDUCACIÓN MEDIA SUPERIOR.	
DIMENSION DEL INDICADOR:	EFICIENCIA	SENTIDO:	ASCENDENTE
VALOR:	ACUMULABLE	FRECUENCIA MEDICION:	TRIMESTRAL

AVANCE DEL INDICADOR:				TRIMESTRE			TRIMESTRE 1	SEMAFORO
META ANUAL	AVANCE DEL TRIMESTRE			AVANCE ACUMULADO			AVANCE RESPECTO DE LA META ANUAL	
	PROGRAMADO	ALCANZADO	%	PROGRAMADO	ALCANZADO	%		
4	0	0	100	0	0	100	0	
EVALUACIÓN CUALITATIVA				Coordinar el proceso de nuevo ingreso a Educación Media Superior.- (Programado: 0 – Realizado: 0) Meta no programada para este trimestre.				
PROSPECTIVA								
FACTOR DE COMPARACIÓN								

 <p>ESTADO DE SONORA</p>	<p>GOBIERNO DEL ESTADO DE SONORA FICHA TECNICA PARA SEGUIMIENTO Y EVALUACION DE INDICADORES DE PROYECTOS Y PROCESOS</p>
-----------------------------------------------------------------------------------------------------------	--------------------------------------------------------------------------------------------------------------------------------


NUMERO Y NOMBRE DEL PROGRAMA:		87 - EDUCACIÓN SUPERIOR DE CALIDAD PARA EL DESARROLLO	
NOMBRE DEL PROCESO:		SERVICIOS EDUCATIVOS QUE OFRECEN LOS PARTICULARES.	
CLAVE PROGRAMATICA:		211112064102252560PC	
UNIDAD RESPONSABLE:	SECRETARÍA DE EDUCACIÓN Y CULTURA	UNIDAD EJECUTORA:	DIRECCIÓN GENERAL DE EDUCACIÓN MEDIA SUPERIOR Y SUPERIOR
OBJETIVO DEL PROCESO:		INSPECCIONAR Y VIGILAR, EN TÉRMINOS DE LA LEY DE EDUCACIÓN Y DE LAS DEMÁS DISPOSICIONES APLICABLES, QUE LOS SERVICIOS EDUCATIVOS DE LOS TIPOS Y NIVELES DE SU COMPETENCIA, QUE VAYAN A SER O SEAN IMPARTIDOS POR PARTICULARES CON RECONOCIMIENTO DE VALIDEZ OFICIAL DE ESTUDIOS, CUMPLAN CON LAS DISPOSICIONES LEGALES APLICABLES.	

DATOS DEL INDICADOR

NOMBRE INDICADOR:		DOCUMENTOS DE AUTENTICACIÓN DE NIVEL MEDIO SUPERIOR Y SUPERIOR.	
UNIDAD DE MEDIDA:	DOCUMENTO DE AUTENTICACIÓN DE ESTUDIOS	TIPO:	DE GESTIÓN
RESULTADO ESPERADO:		BRINDAR ATENCIÓN AL TOTAL DE SOLICITUDES RECIBIDAS.	
FORMULA CALCULO:		(NÚMERO DE SOLICITUDES DE AUTENTICACIÓN DE DOCUMENTOS ATENDIDAS / SOLICITUDES DE AUTENTICACIÓN DE DOCUMENTOS RECIBIDAS)*100	
INTERPRETACION:		PORCENTAJE DE SOLICITUDES DE AUTENTICACIÓN DE DOCUMENTOS ATENDIDAS.	
DIMENSION DEL INDICADOR:	EFICIENCIA	SENTIDO:	ASCENDENTE
VALOR:	ACUMULABLE	FRECUENCIA MEDICION:	TRIMESTRAL

AVANCE DEL INDICADOR:				TRIMESTRE			TRIMESTRE 1	SEMAFORO
META ANUAL	AVANCE DEL TRIMESTRE			AVANCE ACUMULADO			AVANCE RESPECTO DE LA META ANUAL	
	PROGRAMADO	ALCANZADO	%	PROGRAMADO	ALCANZADO	%		
6100	1070	1624	151.77	1070	1624	151.77	26.62	


EVALUACIÓN CUALITATIVA	<p>Realizar visitas de inspección a instituciones que solicitan o cuentan con reconocimiento de validez oficial de estudios de nivel medio superior o superior.- (Programado: 10 – Realizado: 1) Sólo se realizó una visita de 10 que se tenían como meta, reprogramándose las 9 restantes para el segundo trimestre por contar con nuevo personal, mismo que durante el primer trimestre estuvo en proceso de capacitación.</p> <p>Realizar autenticaciones de documentos de nivel medio superior o superior.- (Programado: 1,070 – Realizado: 1,624) Durante este trimestre, se llevó a cabo la autenticación de 1,624 documentos escolares que acreditan estudios en instituciones de educación media superior y superior, incorporadas a la SEC. La variación positiva se explica debido a que el trámite de autenticación de documentos se basa en la demanda del mismo y la programación solamente es un estimado basado en estadísticas de años anteriores, atendándose el total de solicitudes recibidas.</p> <p>Realizar revalidaciones y equivalencias de estudio de nivel medio superior o superior.- (Programado: 415 – Realizado: 341) Durante este trimestre se expidieron 341 resoluciones de revalidación y equivalencia de estudios de nivel medio superior y superior, cuyo objetivo es facilitar a los estudiantes el tránsito dentro del sistema educativo nacional así como revalidar estudios efectuados en el extranjero. La variación negativa se explica debido a que el trámite se basa en la demanda del mismo y la programación solamente es un estimado de acuerdo con años anteriores, el cual puede variar dependiendo de varios factores sociales y económicos ajenos a esta Dirección General, sin embargo, se atiende la totalidad de solicitudes recibidas.</p> <p>Dictaminar solicitudes de reconocimiento de validez oficial de estudios de nivel medio superior y superior.- (Programado: 1 – Realizado: 13) Durante este periodo se emitieron 13 dictámenes de Reconocimiento de Validez Oficial de Estudios (RVOE) aun cuando estaba programado 1. La variación se debe a que el trámite está sujeto a la demanda por parte de particulares y se atiende el total de las solicitudes recibidas.</p>
PROSPECTIVA	
FACTOR DE COMPARACIÓN	

 <p>ESTADO DE SONORA</p>	<p>GOBIERNO DEL ESTADO DE SONORA FICHA TECNICA PARA SEGUIMIENTO Y EVALUACION DE INDICADORES DE PROYECTOS Y PROCESOS</p>
-----------------------------------------------------------------------------------------------------------	--------------------------------------------------------------------------------------------------------------------------------

NUMERO Y NOMBRE DEL PROGRAMA:		87 - EDUCACIÓN SUPERIOR DE CALIDAD PARA EL DESARROLLO	
NOMBRE DEL PROCESO:		APOYO A PREPARATORIAS POR COOPERACIÓN.	
CLAVE PROGRAMATICA:		211112064102252560PD	
UNIDAD RESPONSABLE:	SECRETARÍA DE EDUCACIÓN Y CULTURA	UNIDAD EJECUTORA:	DIRECCIÓN GENERAL DE EDUCACIÓN MEDIA SUPERIOR Y SUPERIOR
OBJETIVO DEL PROCESO:		BRINDAR APOYO A ESCUELAS PREPARATORIAS PARA FORTALECER SUS PROGRAMAS ACADÉMICOS Y PLANTA DOCENTE.	

DATOS DEL INDICADOR			
NOMBRE INDICADOR:		PORCENTAJE DE GESTIONES DE APOYOS PARA PREPARATORIAS POR COOPERACIÓN.	
UNIDAD DE MEDIDA:	GESTIÓN	TIPO:	DE GESTIÓN
RESULTADO ESPERADO:		GESTIONAR APOYOS A ESCUELAS PREPARATORIAS PARA FORTALECER SUS PROGRAMAS ACADÉMICOS Y PLANTA DOCENTE.	
FORMULA CALCULO:		$(\text{GESTIONES_REAL} / \text{GESTIONES_PROG}) * 100$	
INTERPRETACION:		MIDE EL PORCENTAJE DE GESTIONES QUE SE REALIZAN CON RESPECTO A LAS PROGRAMADAS.	
DIMENSION DEL INDICADOR:	EFICIENCIA	SENTIDO:	ASCENDENTE
VALOR:	ACUMULABLE	FRECUENCIA MEDICION:	TRIMESTRAL


AVANCE DEL INDICADOR:				TRIMESTRE			TRIMESTRE 1	
META ANUAL	AVANCE DEL TRIMESTRE			AVANCE ACUMULADO			AVANCE RESPECTO DE LA META ANUAL	SEMAFORO
	PROGRAMADO	ALCANZADO	%	PROGRAMADO	ALCANZADO	%		
12	3	3	100	3	3	100	25	
EVALUACIÓN CUALITATIVA				Gestionar transferencia de recursos para preparatorias por cooperación.- Se llevaron a cabo las 3 gestiones programadas en el trimestre.				
PROSPECTIVA								
FACTOR DE COMPARACIÓN								

 <p>ESTADO DE SONORA</p>	GOBIERNO DEL ESTADO DE SONORA FICHA TECNICA PARA SEGUIMIENTO Y EVALUACION DE INDICADORES DE PROYECTOS Y PROCESOS
-----------------------------------------------------------------------------------------------------------	-------------------------------------------------------------------------------------------------------------------------

NUMERO Y NOMBRE DEL PROGRAMA:		43 - EDUCACIÓN RESPONSABLE E INCLUYENTE	
NOMBRE DEL PROCESO:		TECNOLOGÍA APLICADA A LA EDUCACIÓN	
CLAVE PROGRAMATICA:		2111120642022525600J	
UNIDAD RESPONSABLE:	SECRETARÍA DE EDUCACIÓN Y CULTURA	UNIDAD EJECUTORA:	DIRECCIÓN GENERAL DE TECNOLOGÍA EDUCATIVA
OBJETIVO DEL PROCESO:		IMPULSAR LA INNOVACIÓN, EL DESARROLLO, INCORPORACIÓN Y USO EDUCATIVO DE LAS TECNOLOGÍAS DE LA INFORMACIÓN Y LA COMUNICACIÓN EN LAS COMUNIDADES ESCOLARES.	


DATOS DEL INDICADOR			
NOMBRE INDICADOR:		PORCENTAJE DE ACCIONES REALIZADAS.	
UNIDAD DE MEDIDA:	ACCIÓN DE DETECCIÓN DE NECESIDADES	TIPO:	DE GESTIÓN
RESULTADO ESPERADO:		IMPULSAR LA INNOVACIÓN, EL DESARROLLO, INCORPORACIÓN Y USO EDUCATIVO DE LAS TECNOLOGÍAS DE LA INFORMACIÓN Y LA COMUNICACIÓN EN LAS COMUNIDADES ESCOLARES.	
FORMULA CALCULO:		$(ACCIONES_REAL / ACCIONES_PROG) * 100$	
INTERPRETACION:		MIDE EL PORCENTAJE DE ACCIONES REALIZADAS DE DETECCIONES DE NECESIDADES DE CAPACITACIÓN.	
DIMENSION DEL INDICADOR:	EFICIENCIA	SENTIDO:	ASCENDENTE
VALOR:	ACUMULABLE	FRECUENCIA MEDICION:	TRIMESTRAL

AVANCE DEL INDICADOR:				TRIMESTRE			TRIMESTRE 1	SEMAFORO
META ANUAL	AVANCE DEL TRIMESTRE			AVANCE ACUMULADO			AVANCE RESPECTO DE LA META ANUAL	
	PROGRAMADO	ALCANZADO	%	PROGRAMADO	ALCANZADO	%		
4	1	1	100	1	1	100	25	
EVALUACIÓN CUALITATIVA				Detección de necesidades sobre el uso educativo de las TIC.- Programada 1. Realizada 1. En el 1er trimestre del 2016 se trabajó en la aplicación de encuesta a docentes mediante visitas realizadas a instituciones de Educación Básica, para determinar sus necesidades de capacitación sobre aspectos técnicos y estrategias didácticas para la integración de la tableta, en las que se obtiene de manera general que el 63% y el 80% respectivamente manifiestan requerir de la capacitación para el uso de dicha herramienta tecnológica en dichos rubros.				
PROSPECTIVA								
FACTOR DE COMPARACIÓN								

 ESTADO DE SONORA	GOBIERNO DEL ESTADO DE SONORA FICHA TECNICA PARA SEGUIMIENTO Y EVALUACION DE INDICADORES DE PROYECTOS Y PROCESOS
-------------------------------------------------------------------------------------------------------	-----------------------------------------------------------------------------------------------------------------------------

NUMERO Y NOMBRE DEL PROGRAMA:		43 - EDUCACIÓN RESPONSABLE E INCLUYENTE	
NOMBRE DEL PROCESO:		EDUCACIÓN INTERCULTURAL BILINGÜE	
CLAVE PROGRAMATICA:		2111120643022525600L	
UNIDAD RESPONSABLE:	SECRETARÍA DE EDUCACIÓN Y CULTURA	UNIDAD EJECUTORA:	DIRECCIÓN GENERAL DE INTERCAMBIOS Y ASUNTOS INTERNACIONALES
OBJETIVO DEL PROCESO:		OFRECER A ESTUDIANTES DE EDUCACIÓN PRIMARIA EDUCACIÓN EN EL IDIOMA INGLÉS.	
DATOS DEL INDICADOR			
NOMBRE INDICADOR:		PORCENTAJE DE GRUPOS ATENDIDOS	
UNIDAD DE MEDIDA:	GRUPO DE 3ER A 6TO GRADO DE PRIMARIA	TIPO:	ESTRATÉGICO
RESULTADO ESPERADO:		ESTUDIANTES DE EDUCACIÓN PRIMARIA RECIBEN EDUCACIÓN EN EL IDIOMA INGLÉS.	
FORMULA CALCULO:		$(\text{GRUPOS ATENDIDOS} / \text{GRUPOS PROGRAMADOS}) * 100$	
INTERPRETACION:		PORCENTAJE DE GRUPOS DE 3RO A 6TO DE PRIMARIA QUE RECIBEN EDUCACIÓN EN EL IDIOMA INGLÉS CON RESPECTO A LOS PROGRAMADOS.	
DIMENSION DEL INDICADOR:	ALINEACION R	SENTIDO:	ASCENDENTE
VALOR:	NO ACUMULABLE	FRECUENCIA MEDICION:	TRIMESTRAL


AVANCE DEL INDICADOR:				TRIMESTRE			TRIMESTRE 1	
META ANUAL	AVANCE DEL TRIMESTRE			AVANCE ACUMULADO			AVANCE RESPECTO DE LA META ANUAL	SEMAFORO
	PROGRAMADO	ALCANZADO	%	PROGRAMADO	ALCANZADO	%		
4500	0	0	100	0	0	100	0	
EVALUACIÓN CUALITATIVA				Atender a grupos de 1° a 6° grado a través del programa inglés en primaria.- (Programada 0 - Realizada 0) Meta no programada para este trimestre.				
PROSPECTIVA								
FACTOR DE COMPARACIÓN								

 <p>ESTADO DE SONORA</p>	GOBIERNO DEL ESTADO DE SONORA FICHA TECNICA PARA SEGUIMIENTO Y EVALUACION DE INDICADORES DE PROYECTOS Y PROCESOS
-----------------------------------------------------------------------------------------------------------	-------------------------------------------------------------------------------------------------------------------------

NUMERO Y NOMBRE DEL PROGRAMA:		43 - EDUCACIÓN RESPONSABLE E INCLUYENTE	
NOMBRE DEL PROCESO:		PROGRAMAS DE INTERCAMBIO EDUCATIVO	
CLAVE PROGRAMATICA:		211112064302252560PE	
UNIDAD RESPONSABLE:	SECRETARÍA DE EDUCACIÓN Y CULTURA	UNIDAD EJECUTORA:	DIRECCIÓN GENERAL DE INTERCAMBIOS Y ASUNTOS INTERNACIONALES
OBJETIVO DEL PROCESO:		FOMENTAR LA PARTICIPACIÓN DEL SECTOR EDUCATIVO EN EL PROCESO DE INTERNACIONALIZACIÓN DE LA EDUCACIÓN CON EL FIN DE PROPICIAR LA PREPARACIÓN DE LA COMUNIDAD EDUCATIVA CON PERSPECTIVA MUNDIAL RECONOCIENDO LOS VALORES DE NUESTRA CULTURA Y EL RESPETO POR LAS DEMÁS.	

DATOS DEL INDICADOR			
NOMBRE INDICADOR:		PORCENTAJE DE ALUMNOS APOYADOS	
UNIDAD DE MEDIDA:	ALUMNO APOYADO MEDIANTE EL PROGRAMA DE BENEFICIO DE PAGO	TIPO:	DE GESTIÓN
RESULTADO ESPERADO:		APOYAR A ALUMNOS SONORENSES INTERESADOS EN INGRESAR A COLEGIOS COMUNITARIOS DEL ESTADO DE ARIZONA.	
FORMULA CALCULO:		$(\text{ALUMNOS APOYADOS} / \text{ALUMNOS PROGRAMADOS}) * 100$	
INTERPRETACION:		PORCENTAJE DE ALUMNOS APOYADOS POR EL PROGRAMA EN FUNCIÓN DE LOS PROGRAMADOS.	
DIMENSION DEL INDICADOR:	ALINEACION R	SENTIDO:	ASCENDENTE
VALOR:	ACUMULABLE	FRECUENCIA MEDICION:	TRIMESTRAL

AVANCE DEL INDICADOR:				TRIMESTRE			TRIMESTRE 1	
META ANUAL	AVANCE DEL TRIMESTRE			AVANCE ACUMULADO			AVANCE RESPECTO DE LA META ANUAL	SEMAFORO
	PROGRAMADO	ALCANZADO	%	PROGRAMADO	ALCANZADO	%		
100	20	25	125	20	25	125	25	
EVALUACIÓN CUALITATIVA				<p>Organizar reuniones del comité de educación de las comisiones Sonora-Arizona, Sonora-Nuevo México, Gobernadores Fronterizos y Reunión Contacto.- Programada 1. Realizada 1.- Durante el periodo se llevó a cabo la Reunión Interplenaria de las comisiones Sonora-Nuevo México y Nuevo México-Sonora, en la ciudad de Santa Fe, Nuevo México, el día 25 de febrero del 2016.</p> <p>Gestionar apoyos del Programa de Beneficio de Pago / Transferencias Sonora-Arizona.- Programada 20. Realizada 25.-</p> <p>Se superó la meta establecida logrando gestionar y otorgar 25 beneficios de apoyos en el Programa de Beneficio de Pago de los cuales se tenían programados 20. Esto debido a que se recibieron más solicitudes gracias a la difusión y el impacto que brinda el Programa de Beneficio de Pago al reducir la colegiatura como a un residente del Estado de Arizona. Ya que se contaba con lugares disponibles se pudieron cubrir las cifras realizadas</p> <p>Seguimiento a las Líneas de Acción de las Comisiones Sonora-Arizona, Sonora-Nuevo México, y Gobernadores Fronterizos.- Programada 1. Realizada 0.-</p> <p>La meta establecida no se cumplió debido a que la Reunión Plenaria de las Comisiones Sonora-Nuevo México, Nuevo México-Sonora se realizará hasta el mes de Abril.</p>				
PROSPECTIVA								
FACTOR DE COMPARACIÓN								


 <p>ESTADO DE SONORA</p>	<p>GOBIERNO DEL ESTADO DE SONORA FICHA TECNICA PARA SEGUIMIENTO Y EVALUACION DE INDICADORES DE PROYECTOS Y PROCESOS</p>
-----------------------------------------------------------------------------------------------------------	--------------------------------------------------------------------------------------------------------------------------------

NUMERO Y NOMBRE DEL PROGRAMA:		43 - EDUCACIÓN RESPONSABLE E INCLUYENTE	
NOMBRE DEL PROCESO:		GESTIÓN LOS RECURSOS HUMANOS DE LA SECRETARÍA DE EDUCACIÓN Y CULTURA.	
CLAVE PROGRAMATICA:		211112064402252560P4	
UNIDAD RESPONSABLE:	SECRETARÍA DE EDUCACIÓN Y CULTURA	UNIDAD EJECUTORA:	DIRECCIÓN GENERAL DE RECURSOS HUMANOS
OBJETIVO DEL PROCESO:		CONTRIBUIR A LA MEJORA CONTINUA DE LA GESTIÓN DE RECURSOS HUMANOS EN LA SECRETARÍA DE EDUCACIÓN Y CULTURA A TRAVÉS DEL CUMPLIMIENTO DE LA NORMATIVIDAD Y PROCEDIMIENTOS APLICABLES, PROMOVRIENDO LA SATISFACCIÓN DEL PERSONAL Y LOGRAR UN AMBIENTE DE CORDIALIDAD Y EFICIENCIA.	

DATOS DEL INDICADOR

NOMBRE INDICADOR:		EVALUACIÓN DEL CLIMA LABORAL A PERSONAL DE LA ADMINISTRACIÓN CENTRAL.	
UNIDAD DE MEDIDA:	EVALUACIÓN	TIPO:	ESTRATÉGICO
RESULTADO ESPERADO:		REALIZAR EVALUACIÓN DE CLIMA LABORAL PARA PERSONAL DE LA ADMINISTRACIÓN CENTRAL Y DELEGACIONES REGIONALES.	
FORMULA CALCULO:		EVALUACIÓN REALIZADA AL AÑO.	
INTERPRETACION:		EVALUACIÓN DEL CLIMA LABORAL REALIZADA AL AÑO.	
DIMENSION DEL INDICADOR:	EFICIENCIA	SENTIDO:	ASCENDENTE
VALOR:	NO ACUMULABLE	FRECUENCIA MEDICION:	TRIMESTRAL

AVANCE DEL INDICADOR:				TRIMESTRE			TRIMESTRE 1	SEMAFORO
META ANUAL	AVANCE DEL TRIMESTRE			AVANCE ACUMULADO			AVANCE RESPECTO DE LA META ANUAL	
	PROGRAMADO	ALCANZADO	%	PROGRAMADO	ALCANZADO	%		
0	0	0	100	0	0	100	100	
EVALUACIÓN CUALITATIVA				Gestionar la capacitación para el personal de la administración central de la Secretaría.- (Programado: 15 – Realizado: 14) En el Primer trimestre se realizaron 14 cursos de los 15 programados, debido principalmente a un error en la programación de uno de ellos, ya que se agendó en período vacacional de semana santa (28 al 31 de marzo 2016). Realizar evaluación de clima laboral para personal de la administración central y delegaciones regionales.- (Programado: 0 – Realizado: 0) Meta no programada para este trimestre. Calcular, validar y distribuir la nómina del personal estatal.- (Programado: 8 – Realizado: 8) En el primer trimestre se efectuaron los 8 procesos de cálculo de nómina programados. Realizar eventos de reconocimiento al personal docente y administrativo por antigüedad.- (Programado: 0 – Realizado: 0) Meta no programada para este trimestre.				
PROSPECTIVA								
FACTOR DE COMPARACIÓN								


 <p>ESTADO DE SONORA</p>	GOBIERNO DEL ESTADO DE SONORA FICHA TECNICA PARA SEGUIMIENTO Y EVALUACION DE INDICADORES DE PROYECTOS Y PROCESOS
-----------------------------------------------------------------------------------------------------------	-------------------------------------------------------------------------------------------------------------------------

NUMERO Y NOMBRE DEL PROGRAMA:		43 - EDUCACIÓN RESPONSABLE E INCLUYENTE	
NOMBRE DEL PROCESO:		COORDINACIÓN DE LOS SERVICIOS ADMINISTRATIVOS Y FINANCIEROS.	
CLAVE PROGRAMATICA:		2111120645022525600Y	
UNIDAD RESPONSABLE:	SECRETARÍA DE EDUCACIÓN Y CULTURA	UNIDAD EJECUTORA:	DIRECCIÓN GENERAL DE ADMINISTRACIÓN Y FINANZAS
OBJETIVO DEL PROCESO:		GARANTIZAR EL USO EFICIENTE DEL PRESUPUESTO AUTORIZADO A LA SECRETARÍA, CONFORME A LAS NORMAS, POLÍTICAS Y LINEAMIENTOS APLICABLES, PROPORCIONANDO LOS RECURSOS MATERIALES Y SERVICIOS NECESARIOS PARA EL CUMPLIMIENTO EFICIENTE Y OPORTUNO DE LOS PROGRAMAS DE LA SECRETARÍA.	

DATOS DEL INDICADOR			
NOMBRE INDICADOR:		EVALUACIÓN DEL DESEMPEÑO DEL PROCESO DE ADMINISTRACIÓN DOCUMENTAL	
UNIDAD DE MEDIDA:	INFORME	TIPO:	DE GESTIÓN
RESULTADO ESPERADO:		GARANTIZAR EL USO EFICIENTE DEL PRESUPUESTO AUTORIZADO A LA SECRETARÍA, CONFORME A LAS NORMAS, POLÍTICAS Y LINEAMIENTOS APLICABLES.	
FORMULA CALCULO:		$(EVALUACIONES_REAL / EVALUACIONES_PROG) * 100$	
INTERPRETACION:		MIDE LA CANTIDAD DE EVALUACIONES REALIZADAS EN EL AÑO.	
DIMENSION DEL INDICADOR:	EFICIENCIA	SENTIDO:	ASCENDENTE
VALOR:	ACUMULABLE	FRECUENCIA MEDICION:	TRIMESTRAL

AVANCE DEL INDICADOR:				TRIMESTRE			TRIMESTRE 1	
META ANUAL	AVANCE DEL TRIMESTRE			AVANCE ACUMULADO			AVANCE RESPECTO DE LA META ANUAL	SEMAFORO
	PROGRAMADO	ALCANZADO	%	PROGRAMADO	ALCANZADO	%		
4	1	1	100	1	1	100	25	


EVALUACIÓN CUALITATIVA	<p>Llevar a cabo procesos de licitaciones oportunos y transparentes para la adquisición de zapatos, uniformes escolares y deportivos.- Programado: 0 – Realizado: 0 Meta no programada para este trimestre.</p> <p>Elaborar Programa Anual de Adquisiciones.- Programado: 1 – Realizado: 1 En el mes de enero de 2016 se solicitó a la Dirección General de Planeación las estructuras programáticas – presupuestales para el ejercicio 2016, así como a las diferentes áreas de la Secretaría de Educación y Cultura que proporcionarían sus necesidades de bienes y servicios en base a los presupuestos asignados, de manera mensual.</p> <p>Una vez obtenida tal información se procedió a concentrar la misma a fin de poder generar el Programa Anual de Adquisiciones, Arrendamientos y Servicios para el ejercicio 2016 de SEC- Tal programa se entregó a las instancias correspondientes para su conocimiento y verificación, cumpliendo en tiempo y forma con la entrega del Programa.</p> <p>Evaluar el desempeño del Proceso de Administración Documental.- Programado: 1 – Realizado: 1 Se avanzó en Actualización de la Estructura Enlaces y RAT en un 82%, en la Actualización de instrumentos de consulta archivísticos (CGCA, CDD) Reuniones informativas con titulares de mandos medios y sus enlaces de archivo un 14%, Programa Anual de Capacitaciones y asesorías formales 47%, Recepción de transferencias en archivo de concentración 59%; Se presentó proyecto de digitalización y cotizaciones a la Dirección General. En el archivo de concentración se realizó el escaneo de 22 cajas con 2470 expedientes y recuperación de 144,380 imágenes de AVSEC a migrar. Se cumplió al 100% con la Depuración secundaria en archivo de concentración, Depuración de los fondos acumulados y en el Área de Mensajería se manejaron 1,687 envíos de paquetería y correspondencia.</p> <p>Elaborar Informe para evaluar el Seguimiento de las observaciones SEC de los distintos órganos fiscalizadores basado en un tablero de control interno.- Programado: 1 – Realizado: 1 La Secretaría de Educación y Cultura actualmente cuenta con 92 observaciones correspondientes a los ejercicios de 2009, 2010, 2011, 2012, 2013, 2014 y 2015; dichas observaciones se derivan de las distintas revisiones realizadas por los diferentes Órganos Fiscalizadores, ya sean de la Secretaría de la Contraloría General de Estado y el Instituto Superior de Auditoría y Fiscalización, encargados de auditar diferentes rubros de esta Dependencia.</p>
PROSPECTIVA	
FACTOR DE COMPARACIÓN	

 <p>ESTADO DE SONORA</p>	<p>GOBIERNO DEL ESTADO DE SONORA FICHA TECNICA PARA SEGUIMIENTO Y EVALUACION DE INDICADORES DE PROYECTOS Y PROCESOS</p>
-----------------------------------------------------------------------------------------------------------	--------------------------------------------------------------------------------------------------------------------------------

NUMERO Y NOMBRE DEL PROGRAMA:		43 - EDUCACIÓN RESPONSABLE E INCLUYENTE	
NOMBRE DEL PROCESO:		COORDINACIÓN DE LAS ACCIONES Y PROGRAMAS DE NATURALEZA COMPENSATORIA.	
CLAVE PROGRAMATICA:		211112064602252560P6	
UNIDAD RESPONSABLE:	SECRETARÍA DE EDUCACIÓN Y CULTURA	UNIDAD EJECUTORA:	COORDINACIÓN GENERAL DE PROGRAMAS COMPENSATORIOS
OBJETIVO DEL PROCESO:		DIRIGIR, COORDINAR, EVALUAR Y OPERAR LOS PROGRAMAS COMPENSATORIOS QUE SE LLEVAN A CABO EN LA ENTIDAD EN APOYO A LA EQUIDAD, CON EL FIN DE ELEVAR LA CALIDAD EDUCATIVA Y DISMINUIR LA DESERCIÓN ESCOLAR.	

DATOS DEL INDICADOR			
NOMBRE INDICADOR:		PORCENTAJE DE ENTREGA DE MOBILIARIO ESCOLAR A CENTROS EDUCATIVOS COMPENSADOS.	
UNIDAD DE MEDIDA:	MOBILIARIO ESCOLAR	TIPO:	DE GESTIÓN
RESULTADO ESPERADO:		ENTREGAR MOBILIARIO ESCOLAR A CENTROS EDUCATIVOS COMPENSADOS.	
FORMULA CALCULO:		$(\text{NÚMERO_MOBILIARIO_ENTREGADO} / \text{TOTAL_MOBILIARIO_PROGRAMADO_ENTREGAR}) * 100$	
INTERPRETACION:		MIDE EL PORCENTAJE DE AVANCE EN LA ENTREGA DE MOBILIARIO A CENTROS EDUCATIVOS COMPENSADOS.	
DIMENSION DEL INDICADOR:	EFICIENCIA	SENTIDO:	ASCENDENTE
VALOR:	NO ACUMULABLE	FRECUENCIA MEDICION:	TRIMESTRAL


AVANCE DEL INDICADOR:				TRIMESTRE			TRIMESTRE 1	
META ANUAL	AVANCE DEL TRIMESTRE			AVANCE ACUMULADO			AVANCE RESPECTO DE LA META ANUAL	SEMAFORO
	PROGRAMADO	ALCANZADO	%	PROGRAMADO	ALCANZADO	%		
1344	0	0	100	0	0	100	0	
EVALUACIÓN CUALITATIVA				<p>Visita de seguimiento y supervisión de los recursos materiales y financieros.- (Programado: 11 – Realizado: 25) La finalidad de esta meta es gestionar en tiempo y forma los recursos materiales y financieros, atendiendo a los criterios establecidos en reglas de operación, en este primer trimestre se programaron 11 seguimientos y se llevaron a cabo 25, este aumento se debió a que se entregaron tarjetas bancarias pendientes del 2015 a figuras educativas del Programas de Educación Inicial No Escolarizada, se verificó el parque vehicular y se entregaron comodatos de vehículos oficiales.</p> <p>Asignar, gestionar apoyos a la cadena operativa de educación inicial no escolarizada.- (Programado: 813 – Realizado: 803) La finalidad de esta meta es otorgar apoyos e incentivos a figuras educativas del Programa de Educación Inicial No Escolarizada que integran la estructura educativa de Secretaría de Educación y Cultura, en este primer trimestre se programaron 813 apoyos y se gestionaron 803, esta disminución es debido a que en algunas comunidades no se cuenta con promotor educativo.</p> <p>Capacitación técnico-administrativa, mediante taller de formación.- (Programado: 0 – Realizado: 2) La finalidad de esta meta es apoyar a los Docentes, Padres de Familia, Personal Directivo y Administrativo con cursos de Capacitación Técnico-Pedagógicos, para que incrementen sus habilidades de enseñanza o del cumplimiento de normatividad vigente. En este primer trimestre, no se encontraba programada ninguna capacitación; sin embargo, por instrucciones de la Delegación CONAFE, se realizaron dos talleres; Reunión de Asesoría a Coordinadores y Supervisores, el cual se llevó a cabo el día 12 de febrero y el Taller de Capacitación para el Nuevo Modelo de Aprendizaje Basado en el Dialogo del Dr. Carrera, mismo que se llevó a cabo del 24 al 26 de febrero de 2016.</p> <p>Coordinar la entrega de mobiliario escolar en centros educativos compensados.- (Programado: 0 – Realizado: 0) Meta no programada para este trimestre.</p> <p>Coordinar la entrega de material escolar y educativo.- (Programado: 0 – Realizado: 0) Meta no programada para este trimestre.</p>				
PROSPECTIVA								
FACTOR DE COMPARACIÓN								

 <p>ESTADO DE SONORA</p>	<p>GOBIERNO DEL ESTADO DE SONORA FICHA TECNICA PARA SEGUIMIENTO Y EVALUACION DE INDICADORES DE PROYECTOS Y PROCESOS</p>
-----------------------------------------------------------------------------------------------------------	--------------------------------------------------------------------------------------------------------------------------------

NUMERO Y NOMBRE DEL PROGRAMA:		43 - EDUCACIÓN RESPONSABLE E INCLUYENTE	
NOMBRE DEL PROCESO:		COORDINACIÓN DEL PROGRAMA DE CARRERA MAGISTERIAL.	
CLAVE PROGRAMATICA:		211112064702252560Q2	
UNIDAD RESPONSABLE:	SECRETARÍA DE EDUCACIÓN Y CULTURA	UNIDAD EJECUTORA:	COORDINACIÓN GENERAL DE CARRERA MAGISTERIAL
OBJETIVO DEL PROCESO:		IMPULSAR LA PROFESIONALIZACIÓN DEL MAGISTERIO POR MEDIO DEL PROGRAMA DE CARRERA MAGISTERIAL.	

DATOS DEL INDICADOR			
NOMBRE INDICADOR:		PORCENTAJE DE REUNIONES DE ORIENTACIÓN Y ASESORÍA.	
UNIDAD DE MEDIDA:	REUNIÓN	TIPO:	DE GESTIÓN
RESULTADO ESPERADO:		REALIZAR REUNIONES DE ORIENTACIÓN Y ASESORÍA A LOS JEFES DE SECTOR, SUPERVISORES Y DIRECTORES.	
FORMULA CALCULO:		$(REU_REAL / REU_PROG) * 100$	
INTERPRETACION:		MIDE EL PORCENTAJE DE REUNIONES REALIZADAS CON RESPECTO A LAS PROGRAMADAS.	
DIMENSION DEL INDICADOR:	EFICIENCIA	SENTIDO:	ASCENDENTE
VALOR:	NO ACUMULABLE	FRECUENCIA MEDICION:	TRIMESTRAL

AVANCE DEL INDICADOR:				TRIMESTRE			TRIMESTRE 1	SEMAFORO
META ANUAL	AVANCE DEL TRIMESTRE			AVANCE ACUMULADO			AVANCE RESPECTO DE LA META ANUAL	
	PROGRAMADO	ALCANZADO	%	PROGRAMADO	ALCANZADO	%		
1	0	1	100	0	1	100	100	
EVALUACIÓN CUALITATIVA				Realizar reuniones de Orientación y Asesoría a los Jefes de sector, Supervisores y Directores. (Programado: 1 – Realizado: 1) Se realizó reunión de información sobre los procesos del Servicio Profesional Docente a la estructura educativa de Educación Básica.				
PROSPECTIVA								
FACTOR DE COMPARACIÓN								

 <p>ESTADO DE SONORA</p>	<p>GOBIERNO DEL ESTADO DE SONORA FICHA TECNICA PARA SEGUIMIENTO Y EVALUACION DE INDICADORES DE PROYECTOS Y PROCESOS</p>
-----------------------------------------------------------------------------------------------------------	--------------------------------------------------------------------------------------------------------------------------------


NUMERO Y NOMBRE DEL PROGRAMA:		43 - EDUCACIÓN RESPONSABLE E INCLUYENTE	
NOMBRE DEL PROCESO:		ACTIVIDADES DE APOYO ADMINISTRATIVO (PLANEACIÓN)	
CLAVE PROGRAMATICA:		211112064802252560NJ	
UNIDAD RESPONSABLE:	SECRETARÍA DE EDUCACIÓN Y CULTURA	UNIDAD EJECUTORA:	DIRECCIÓN GENERAL DE PLANEACIÓN
OBJETIVO DEL PROCESO:		ASEGURAR LA ATENCIÓN DE LA DEMANDA DE LOS SERVICIOS EDUCATIVOS EN EL ESTADO, A TRAVÉS DE UNA ÓPTIMA ASIGNACIÓN DE RECURSOS A LOS PROGRAMAS Y PROYECTOS INSTITUCIONALES, DIRECTAMENTE EN EDUCACIÓN BÁSICA OFICIAL Y BAJO ESQUEMAS DE COORDINACIÓN CON LOS ORGANISMOS ESTATALES DE EDUCACIÓN MEDIA SUPERIOR Y SUPERIOR.	

DATOS DEL INDICADOR			
NOMBRE INDICADOR:		PORCENTAJE DE INFORMES DE AVANCE PROGRAMÁTICO PRESUPUESTAL.	
UNIDAD DE MEDIDA:	INFORME DE AVANCE PROGRAMÁTICO - PRESUPUESTAL	TIPO:	DE GESTIÓN
RESULTADO ESPERADO:		CUMPLIR CON LAS DISPOSICIONES EN MATERIA DE EVALUACIÓN Y SEGUIMIENTO DEL GASTO PÚBLICO COMO PARTE DE LOS MECANISMOS DE RENDICIÓN DE CUENTAS QUE PREVÉ EL MARCO LEGAL VIGENTE.	
FORMULA CALCULO:		(NÚMERO DE INFORMES PRESENTADOS / NÚMERO DE INFORMES PROGRAMADOS) * 100	
INTERPRETACION:		MIDE EL CUMPLIMIENTO EN LA PRESENTACIÓN DE LOS INFORMES DE AVANCE PROGRAMÁTICO PRESUPUESTAL E INTEGRACIÓN DE LA CUENTA PÚBLICA DE LA DEPENDENCIA.	
DIMENSION DEL INDICADOR:	EFICIENCIA	SENTIDO:	ASCENDENTE
VALOR:	ACUMULABLE	FRECUENCIA MEDICION:	TRIMESTRAL

AVANCE DEL INDICADOR:				TRIMESTRE			TRIMESTRE 1	
META ANUAL	AVANCE DEL TRIMESTRE			AVANCE ACUMULADO			AVANCE RESPECTO DE LA META ANUAL	SEMAFORO
	PROGRAMADO	ALCANZADO	%	PROGRAMADO	ALCANZADO	%		
5	2	2	100	2	2	100	40	

EVALUACIÓN CUALITATIVA	<p>Integrar el Programa Operativo Anual y Anteproyecto de Presupuesto de Egresos de la Dependencia.- Programado: 0 – Realizado: 0 Meta no programada para este trimestre</p> <p>Integrar de manera sistematizada la información estadística del sector educativo del estado.- Programado: 0 – Realizado: 0 Meta no programada para este trimestre</p> <p>Integrar los informes de avance Programático Presupuestal y la Cuenta Pública de SEC.- Programado: 2 – Realizado: 2</p> <p>Durante el periodo que se informa se elaboró el informe correspondiente al 4to trimestre de 2015, así como el Informe Anual de Cuenta Pública 2015 mismos que se remiten a la Secretaría de Hacienda para ser incorporados al Informe sobre la Situación Económica, las Finanzas Públicas, la Deuda Pública y los Activos del Patrimonio del Estado, que el Ejecutivo está obligado a entregar trimestralmente al Poder Legislativo.</p> <p>Realizar la Programación Detallada de Recursos Docentes de Educación Básica.- Programado: 0 – Realizado: 0 Meta no programada para este trimestre</p>
-------------------------------	---------------------------------------------------------------------------------------------------------------------------------------------------------------------------------------------------------------------------------------------------------------------------------------------------------------------------------------------------------------------------------------------------------------------------------------------------------------------------------------------------------------------------------------------------------------------------------------------------------------------------------------------------------------------------------------------------------------------------------------------------------------------------------------------------------------------------------------------------------------------------------------------------------------------------------------------------------------------------------------------------------------------------------------------------------------------------------------------------


PROSPECTIVA	
FACTOR DE COMPARACIÓN	

 <p>ESTADO DE SONORA</p>	<p>GOBIERNO DEL ESTADO DE SONORA FICHA TECNICA PARA SEGUIMIENTO Y EVALUACION DE INDICADORES DE PROYECTOS Y PROCESOS</p>
-----------------------------------------------------------------------------------------------------------	--------------------------------------------------------------------------------------------------------------------------------

NUMERO Y NOMBRE DEL PROGRAMA:		43 - EDUCACIÓN RESPONSABLE E INCLUYENTE	
NOMBRE DEL PROCESO:		SERVICIOS REGIONALES	
CLAVE PROGRAMATICA:		211112064902252560P3	
UNIDAD RESPONSABLE:	SECRETARÍA DE EDUCACIÓN Y CULTURA	UNIDAD EJECUTORA:	DIRECCIÓN GENERAL DE SERVICIOS REGIONALES
OBJETIVO DEL PROCESO:		DIRIGIR E IMPLEMENTAR PROGRAMAS Y PROYECTOS PARA FORTALECER LA DESCONCENTRACIÓN DE LOS SERVICIOS EDUCATIVOS QUE OFRECE LA SEC A LA COMUNIDAD ESCOLAR, A TRAVÉS DE LAS OFICINAS DE SERVICIOS REGIONALES UBICADAS EN LAS DIVERSAS REGIONES DEL ESTADO.	

DATOS DEL INDICADOR			
NOMBRE INDICADOR:		PORCENTAJE DE DISTRIBUCIÓN DE NÓMINAS DE PERSONAL ESTATAL.	
UNIDAD DE MEDIDA:	PROCESO DE DISTRIBUCIÓN	TIPO:	DE GESTIÓN
RESULTADO ESPERADO:		DISTRIBUIR NÓMINA AL PERSONAL DE LA SECRETARÍA A TRAVÉS DE LAS OFICINAS DE SERVICIOS REGIONALES UBICADAS EN LAS DIVERSAS REGIONES DEL ESTADO.	
FORMULA CALCULO:		$(NÓMINAS_DISTRIBUIDA / NÓMINA_PROGRAMADA) * 100$	
INTERPRETACION:		MIDE EL PORCENTAJE DE NÓMINAS ESTATALES QUE SON DISTRIBUIDAS A TRAVÉS DE LOS ALMACENES REGIONALES.	
DIMENSION DEL INDICADOR:	EFICIENCIA	SENTIDO:	ASCENDENTE
VALOR:	ACUMULABLE	FRECUENCIA MEDICION:	TRIMESTRAL


AVANCE DEL INDICADOR:				TRIMESTRE			TRIMESTRE 1	SEMAFORO
META ANUAL	AVANCE DEL TRIMESTRE			AVANCE ACUMULADO			AVANCE RESPECTO DE LA META ANUAL	
	PROGRAMADO	ALCANZADO	%	PROGRAMADO	ALCANZADO	%		
24	6	6	100	6	6	100	25	
EVALUACIÓN CUALITATIVA				Distribuir nómina al personal de la secretaría a través de las oficinas regionales.- Programado: 6 – Realizado: 6 En el trimestre se realizó la distribución de las nóminas de cheques correspondientes a 6 quincenas, a través de las Unidades Distribuidoras de las Delegaciones Regionales y se efectuó el pago a los trabajadores adscritos a la SEC.				
PROSPECTIVA								
FACTOR DE COMPARACIÓN								

 <p>ESTADO DE SONORA</p>	<p>GOBIERNO DEL ESTADO DE SONORA FICHA TECNICA PARA SEGUIMIENTO Y EVALUACION DE INDICADORES DE PROYECTOS Y PROCESOS</p>
-----------------------------------------------------------------------------------------------------------	--------------------------------------------------------------------------------------------------------------------------------

NUMERO Y NOMBRE DEL PROGRAMA:		43 - EDUCACIÓN RESPONSABLE E INCLUYENTE	
NOMBRE DEL PROCESO:		PLANEACIÓN Y DIFUSIÓN DE LA CIENCIA Y LA TECNOLOGÍA	
CLAVE PROGRAMATICA:		211112064A0225256009	
UNIDAD RESPONSABLE:	SECRETARÍA DE EDUCACIÓN Y CULTURA	UNIDAD EJECUTORA:	UNIDAD DE CIENCIA Y TECNOLOGÍA
OBJETIVO DEL PROCESO:		CONTRIBUIR EN LA MEJORA DEL SISTEMA EDUCATIVO DE SONORA IMPULSANDO LA CULTURA DE LA INVESTIGACIÓN CIENTÍFICA, EL DESARROLLO TECNOLÓGICO, LA TRANSFERENCIA DE TECNOLOGÍA Y LA INNOVACIÓN EN LA EDUCACIÓN DEL ESTADO.	

DATOS DEL INDICADOR			
NOMBRE INDICADOR:		ANÁLISIS Y DESARROLLO DE PROPUESTAS PARA LA MEJORA DE METODOLOGÍAS, PROCEDIMIENTOS Y PROCESOS EN LA EDUCACIÓN O EN ÁREAS DE LA SECRETARÍA MEDIANTE EL USO DE TECNOLOGÍAS DE LA INFORMACIÓN Y COMUNICACIÓN.	
UNIDAD DE MEDIDA:	INFORME	TIPO:	DE GESTIÓN
RESULTADO ESPERADO:		COORDINAR LOS PROYECTOS ESPECIALES PARA FOMENTAR EL USO DE LAS TIC'S,	
FORMULA CALCULO:		(INFORMES REALIZADOS / INFORMES PROGRAMADOS) * 100	
INTERPRETACION:		PORCENTAJE DE INFORMES REALIZADOS	
DIMENSION DEL INDICADOR:	ALINEACION R	SENTIDO:	ASCENDENTE
VALOR:	ACUMULABLE	FRECUENCIA MEDICION:	TRIMESTRAL


AVANCE DEL INDICADOR:				TRIMESTRE			TRIMESTRE 1	
META ANUAL	AVANCE DEL TRIMESTRE			AVANCE ACUMULADO			AVANCE RESPECTO DE LA META ANUAL	SEMAFORO
	PROGRAMADO	ALCANZADO	%	PROGRAMADO	ALCANZADO	%		
12	3	2	66.66	3	2	66.66	16.66	
EVALUACIÓN CUALITATIVA				Conceptualización e incubación de proyectos con el uso de TIC para la Secretaría de Educación y Cultura.- (Programado: 2 – Realizado: 2) Se hace la solicitud de la cotización a Representante de RoboED por 5 Kits nivel ES-1 para primarias y 5 Kits nivel ES-2 para secundarias y también se hace la solicitud al Distribuidor exclusivo de LEGO Education en Sonora de 5 Kits para educación primaria y 5 Kits para educación secundaria. Publicación de estudio sobre tendencias de Innovación y resultados de la aplicación de Programas Educativos.- (Programado: 0 – Realizado: 0) Meta no programada para este Trimestre. Realizar un estudio sobre el impacto de la aplicación de Programas.mx y Mi Tablet en plan de estudios de nivel básico de Hermosillo.- (Programado: 0 – Realizado: 0) Meta no programada para este Trimestre.				
PROSPECTIVA								
FACTOR DE COMPARACIÓN								

 <p>ESTADO DE SONORA</p>	GOBIERNO DEL ESTADO DE SONORA FICHA TECNICA PARA SEGUIMIENTO Y EVALUACION DE INDICADORES DE PROYECTOS Y PROCESOS
-----------------------------------------------------------------------------------------------------------	-------------------------------------------------------------------------------------------------------------------------

NUMERO Y NOMBRE DEL PROGRAMA:		43 - EDUCACIÓN RESPONSABLE E INCLUYENTE	
NOMBRE DEL PROCESO:		TECNOLOGÍA APLICADA A LA EDUCACIÓN	
CLAVE PROGRAMATICA:		211112064B022525600A	
UNIDAD RESPONSABLE:	SECRETARÍA DE EDUCACIÓN Y CULTURA	UNIDAD EJECUTORA:	DIRECCIÓN GENERAL DE INNOVACIÓN Y DESARROLLO TECNOLÓGICO
OBJETIVO DEL PROCESO:		IMPULSAR LA INNOVACIÓN, EL DESARROLLO, INCORPORACIÓN Y USO EDUCATIVO DE LAS TECNOLOGÍAS DE LA INFORMACIÓN Y LA COMUNICACIÓN EN LAS COMUNIDADES ESCOLARES.	

DATOS DEL INDICADOR			
NOMBRE INDICADOR:		GENERACIÓN DE COLUMNA PARA REVISTA ENLACE SOBRE TEMA DE INNOVACIÓN EN LA EDUCACIÓN	
UNIDAD DE MEDIDA:	ACCIÓN	TIPO:	DE GESTIÓN
RESULTADO ESPERADO:		PUBLICACIÓN SOBRE TEMA DE INNOVACIÓN EN LA EDUCACIÓN	
FORMULA CALCULO:		COLUMNAS REALIZADAS / COLUMNAS PROGRAMADAS	
INTERPRETACION:		PORCENTAJE DE COLUMNAS GENERADAS PARA REVISTA ENLACE SOBRE TEMAS DE INNOVACIÓN EN LA EDUCACIÓN	
DIMENSION DEL INDICADOR:	EFICIENCIA	SENTIDO:	ASCENDENTE
VALOR:	ACUMULABLE	FRECUENCIA MEDICION:	TRIMESTRAL


AVANCE DEL INDICADOR:				TRIMESTRE			TRIMESTRE 1	
META ANUAL	AVANCE DEL TRIMESTRE			AVANCE ACUMULADO			AVANCE RESPECTO DE LA META ANUAL	SEMAFORO
	PROGRAMADO	ALCANZADO	%	PROGRAMADO	ALCANZADO	%		
12	3	3	100	3	3	100	25	
EVALUACIÓN CUALITATIVA				Análisis y desarrollo de propuestas para la mejora de metodologías, procedimientos y procesos en la educación o en áreas de la secretaría mediante el uso de Tecnologías de la Información y Comunicación.- (Programada: 3 - Realizada: 3). Se llevaron a cabo las acciones programadas relativas a los proyectos de: “Desarrollo de Talentos mediante la enseñanza de Robótica e Impresión 3D”, proyecto Hackaton (eduCODE 2016) para desarrollo de software educativo, así como lanzamiento del sitio web para registro del Hackaton. Generación de columna para Revista Enlace sobre temas de Innovación en el Educación.- (Programada: 3 - Realizada: 3). Se llevó a cabo la publicación de las 3 columnas programadas para la revista ENLACE con los temas de: “Impresión 3D”, “Desarrollo de talentos mediante la enseñanza de Robótica e Impresión 3D” y “App de matemáticas”				
PROSPECTIVA								
FACTOR DE COMPARACIÓN								

 <p>ESTADO DE SONORA</p>	<p>GOBIERNO DEL ESTADO DE SONORA FICHA TECNICA PARA SEGUIMIENTO Y EVALUACION DE INDICADORES DE PROYECTOS Y PROCESOS</p>
-----------------------------------------------------------------------------------------------------------	--------------------------------------------------------------------------------------------------------------------------------

NUMERO Y NOMBRE DEL PROGRAMA:		43 - EDUCACIÓN RESPONSABLE E INCLUYENTE	
NOMBRE DEL PROCESO:		SOPORTE TÉCNICO EN ESCUELAS	
CLAVE PROGRAMATICA:		211112064C02252560P7	
UNIDAD RESPONSABLE:	SECRETARÍA DE EDUCACIÓN Y CULTURA	UNIDAD EJECUTORA:	DIRECCIÓN GENERAL DE INFORMÁTICA
OBJETIVO DEL PROCESO:		MANTENIMIENTO Y SOPORTE TÉCNICO AL EQUIPO INFORMÁTICO Y DE TELECOMUNICACIONES DE LOS PROGRAMAS EDUCATIVOS.	

DATOS DEL INDICADOR			
NOMBRE INDICADOR:		PORCENTAJE DE SERVICIOS DE MANTENIMIENTO Y SOPORTE TÉCNICO.	
UNIDAD DE MEDIDA:	SERVICIOS DE MANTENIMIENTO	TIPO:	DE GESTIÓN
RESULTADO ESPERADO:		PROPORCIONAR MANTENIMIENTO Y SOPORTE TÉCNICO AL EQUIPO INFORMÁTICO Y DE TELECOMUNICACIONES DE LOS PROGRAMAS EDUCATIVOS.	
FORMULA CALCULO:		$(SERV_REAL / SERV_PROG) 100$	
INTERPRETACION:		MIDE EL PORCENTAJE DE SERVICIOS DE MANTENIMIENTO QUE SE REALIZAN CON RESPECTO A LOS PROGRAMADOS.	
DIMENSION DEL INDICADOR:	EFICIENCIA	SENTIDO:	ASCENDENTE
VALOR:	ACUMULABLE	FRECUENCIA MEDICION:	TRIMESTRAL


AVANCE DEL INDICADOR:				TRIMESTRE			TRIMESTRE 1	SEMAFORO
META ANUAL	AVANCE DEL TRIMESTRE			AVANCE ACUMULADO			AVANCE RESPECTO DE LA META ANUAL	
	PROGRAMADO	ALCANZADO	%	PROGRAMADO	ALCANZADO	%		
1070	330	349	105.75	330	349	105.75	32.61	
EVALUACIÓN CUALITATIVA				Mantener en operación el equipo informático y de telecomunicaciones de los programas educativos.- (Programado: 330 – Realizado: 349) La variación positiva de 19 servicios se debe a que la logística de salidas permitió atender una mayor cantidad de sitios.				
PROSPECTIVA								
FACTOR DE COMPARACIÓN								

 <p>ESTADO DE SONORA</p>	GOBIERNO DEL ESTADO DE SONORA FICHA TECNICA PARA SEGUIMIENTO Y EVALUACION DE INDICADORES DE PROYECTOS Y PROCESOS
-----------------------------------------------------------------------------------------------------------	-------------------------------------------------------------------------------------------------------------------------

NUMERO Y NOMBRE DEL PROGRAMA:		43 - EDUCACIÓN RESPONSABLE E INCLUYENTE	
NOMBRE DEL PROCESO:		DESARROLLO Y MANTENIMIENTO DE LOS SISTEMAS INFORMÁTICOS.	
CLAVE PROGRAMATICA:		211112064C02252560P9	
UNIDAD RESPONSABLE:	SECRETARÍA DE EDUCACIÓN Y CULTURA	UNIDAD EJECUTORA:	DIRECCIÓN GENERAL DE INFORMÁTICA
OBJETIVO DEL PROCESO:		CONTRIBUIR AL FORTALECIMIENTO Y MEJORA DE LOS PROCESOS ADMINISTRATIVOS Y EDUCATIVOS MEDIANTE EL DESARROLLO TECNOLÓGICO Y MODERNIZACIÓN DE LOS SISTEMAS DE INFORMACIÓN DE LA DEPENDENCIA.	

DATOS DEL INDICADOR			
NOMBRE INDICADOR:		PORCENTAJE DE PROCESOS DE SOPORTE TÉCNICO A LOS PROCESOS DE NÓMINA.	
UNIDAD DE MEDIDA:	PROCESOS REALIZADOS	TIPO:	DE GESTIÓN
RESULTADO ESPERADO:		PROPORCIONAR SOPORTE TÉCNICO A LOS PROCESOS DE NÓMINA DE PERSONAL ADMINISTRATIVO Y DOCENTE.	
FORMULA CALCULO:		$(\text{PROCESOS_REAL} / \text{PROCESOS_PROG}) * 100$	
INTERPRETACION:		MIDE EL PORCENTAJE DE PROCESOS DE SOPORTE TÉCNICO REALIZADOS CON RESPECTO A LOS PROGRAMADOS.	
DIMENSION DEL INDICADOR:	ALINEACION R	SENTIDO:	ASCENDENTE
VALOR:	ACUMULABLE	FRECUENCIA MEDICION:	TRIMESTRAL


AVANCE DEL INDICADOR:				TRIMESTRE			TRIMESTRE 1	SEMAFORO
META ANUAL	AVANCE DEL TRIMESTRE			AVANCE ACUMULADO			AVANCE RESPECTO DE LA META ANUAL	
	PROGRAMADO	ALCANZADO	%	PROGRAMADO	ALCANZADO	%		
72	17	21	123.52	17	21	123.52	29.16	
EVALUACIÓN CUALITATIVA				Desarrollar nuevas aplicaciones o portales web.- (Programado: 1 – Realizado: 0) La variación negativa de 1 servicio se debe a que la implementación del sistema SICE (Sistema Institucional de Calidad Educativa) fue replanteada en virtud de los cambios a los programas de calidad en la Dependencia. Proporcionar soporte técnico a los procesos de nómina de personal administrativo y docente.- (Programado: 17 – Realizado: 21) La variación positiva de 4 servicios se debe a que en el periodo que se informa la Dirección General de Recursos Humanos requirió el soporte técnico para procesar nóminas extraordinarias.				
PROSPECTIVA								
FACTOR DE COMPARACIÓN								

 <p>ESTADO DE SONORA</p>	GOBIERNO DEL ESTADO DE SONORA FICHA TECNICA PARA SEGUIMIENTO Y EVALUACION DE INDICADORES DE PROYECTOS Y PROCESOS
-----------------------------------------------------------------------------------------------------------	-------------------------------------------------------------------------------------------------------------------------

NUMERO Y NOMBRE DEL PROGRAMA:		43 - EDUCACIÓN RESPONSABLE E INCLUYENTE	
NOMBRE DEL PROCESO:		ATENCIÓN A ASUNTOS JURÍDICOS	
CLAVE PROGRAMATICA:		211112064D0225256008	
UNIDAD RESPONSABLE:	SECRETARÍA DE EDUCACIÓN Y CULTURA	UNIDAD EJECUTORA:	UNIDAD DE ASUNTOS JURÍDICOS
OBJETIVO DEL PROCESO:		GARANTIZAR QUE LOS ACTOS JURÍDICO-ADMINISTRATIVOS QUE CELEBRE LA SECRETARÍA CONCERNIENTES A LA PRESTACIÓN DE LOS SERVICIOS EDUCATIVOS SE ENCUENTREN APEGADOS A LA NORMATIVIDAD EXISTENTE.	

DATOS DEL INDICADOR			
NOMBRE INDICADOR:		PORCENTAJE DE PROYECTOS RELACIONADOS CON LA NORMATIVIDAD EDUCATIVA.	
UNIDAD DE MEDIDA:	PORCENTAJE DE PROYECTOS REALIZADOS	TIPO:	DE GESTIÓN
RESULTADO ESPERADO:		QUE TODOS LOS ACTOS EN QUE PARTICIPA EL SECRETARIO DE EDUCACIÓN Y CULTURA, Y LAS UNIDADES ADMINISTRATIVAS DE LA SEC/ORGANISMO SE REALICEN CONFORME A LA NORMATIVIDAD APLICABLE.	
FORMULA CALCULO:		(PROYECTOS REALIZADOS / PROYECTOS PROGRAMADOS)	
INTERPRETACION:		MIDE EL PORCENTAJE DE PROYECTOS RELACIONADOS CON LA NORMATIVIDAD EDUCATIVA, EN RELACIÓN A LO PROGRAMADO.	
DIMENSION DEL INDICADOR:	EFICIENCIA	SENTIDO:	ASCENDENTE
VALOR:	ACUMULABLE	FRECUENCIA MEDICION:	TRIMESTRAL

AVANCE DEL INDICADOR:			TRIMESTRE			TRIMESTRE 1	SEMAFORO
META ANUAL	AVANCE DEL TRIMESTRE		AVANCE ACUMULADO			AVANCE RESPECTO DE LA META ANUAL	
	PROGRAMADO	ALCANZADO	%	PROGRAMADO	ALCANZADO	%	
5	1	254	25400	1	254	25400	5080
EVALUACIÓN CUALITATIVA			Proporcionar asesoría jurídica interna.- (Programado: 250 – Realizado: 254) La Meta tuvo una variación positiva de 4 en su alcance de conformidad a lo programado en este trimestre debido a que durante este trimestre se turnó a esta Unidad Jurídica para su revisión y/o renovación gran número de convenios y contratos de los distintos centros de trabajo y diversas entidades públicas, destacando los contratos de prestación de servicios profesionales de personal docente que labora en diferentes programas educativos. Intervenir y asesorar a las unidades administrativas en procedimientos jurisdiccionales.- (Programado: 50 – Realizado: 164) Durante este período la Unidad de Asuntos Jurídicos intervino y asesoró a las unidades de la Dependencia en aquellos asuntos y juicios de naturaleza jurisdiccional en materia administrativa y civil, destacando las demandas y las diversas promociones de tipo laboral ante la Junta Local de Conciliación y Arbitraje y el Tribunal Contencioso Administrativo. Se alcanzó la cantidad de 164 promociones, representando una variación positiva de conformidad a lo programado durante ese trimestre esto debido a que se procedió a brindar la atención a las múltiples contestaciones de demandas por concepto de nivelación de pensión ante el ISSSTESON, rindiendo igualmente los informes respectivos y acudiendo a las audiencias correspondientes ante el Tribunal Contencioso Administrativo. Elaborar proyectos relacionados con la normatividad educativa.- (Programado: 1 – Realizado: 4) La Meta tuvo una variación positiva durante ese trimestre, debido a se trabajó en apoyo a unidades administrativas de esta Dependencia, así como con instituciones del Sector Educativo en varios proyectos normativos para la actualización de sus marcos normativos y mejora de la implementación de sus programas, como son el Decreto que reforma el Acuerdo que Aprueba el Programa de Responsabilidad Social en la Educación “Rescatando tu Escuela”; el Decreto que Reforma, Deroga y Adiciona Diversas Disposiciones del Reglamento Interior de la Secretaría de Educación y Cultura; la Iniciativa con Proyecto de Decreto que Reforma y Adiciona Diversas Disposiciones de la Ley de Cultura Física y Deporte del Estado de Sonora, y el Proyecto de modificación a la Ley que Crea el Colegio de Bachilleres del Estado de Sonora.				
PROSPECTIVA							
FACTOR DE COMPARACIÓN							


	GOBIERNO DEL ESTADO DE SONORA FICHA TECNICA PARA SEGUIMIENTO Y EVALUACION DE INDICADORES DE PROYECTOS Y PROCESOS
-----------------------------------------------------------------------------------	-------------------------------------------------------------------------------------------------------------------------

NUMERO Y NOMBRE DEL PROGRAMA:		43 - EDUCACIÓN RESPONSABLE E INCLUYENTE	
NOMBRE DEL PROCESO:		REGISTRO DE PROFESIONES	
CLAVE PROGRAMATICA:		211112064E02252560PA	
UNIDAD RESPONSABLE:	SECRETARÍA DE EDUCACIÓN Y CULTURA	UNIDAD EJECUTORA:	COORDINACIÓN GENERAL DE REGISTRO, CERTIFICACIÓN Y SERVICIOS A PROFESIONISTAS
OBJETIVO DEL PROCESO:		PRESTAR LOS SERVICIOS Y ASESORÍAS DE REGISTRO PROFESIONAL A LAS INSTITUCIONES EDUCATIVAS, COLEGIOS Y USUARIOS DE MANERA PARTICULAR.	

DATOS DEL INDICADOR			
NOMBRE INDICADOR:		SERVICIOS DE REGISTRO PROFESIONAL OTORGADOS.	
UNIDAD DE MEDIDA:	SERVICIO DE REGISTRO PROFESIONAL	TIPO:	DE GESTIÓN
RESULTADO ESPERADO:		PRESTAR LOS SERVICIOS Y ASESORÍAS DE REGISTRO PROFESIONAL A LAS INSTITUCIONES EDUCATIVAS, COLEGIOS Y USUARIOS DE MANERA PARTICULAR.	
FORMULA CALCULO:		SERVICIOS DE REGISTRO PROFESIONAL OTORGADOS.	
INTERPRETACION:		TOTAL DE SERVICIOS DE REGISTRO PROFESIONAL QUE SON REALIZADOS.	
DIMENSION DEL INDICADOR:	ALINEACION R	SENTIDO:	ASCENDENTE
VALOR:	ACUMULABLE	FRECUENCIA MEDICION:	TRIMESTRAL

AVANCE DEL INDICADOR:				TRIMESTRE			TRIMESTRE 1	
META ANUAL	AVANCE DEL TRIMESTRE			AVANCE ACUMULADO			AVANCE RESPECTO DE LA META ANUAL	SEMAFORO
	PROGRAMADO	ALCANZADO	%	PROGRAMADO	ALCANZADO	%		
8000	2000	2183	109.15	2000	2183	109.15	27.28	
EVALUACIÓN CUALITATIVA				Prestar el Servicio de Registro profesional. Programado: 2000 Realizado: 2189 Se alcanzó un total de 2183 de las 2000 programadas para este primer trimestre, es decir 183 más de lo programado, promoviendo así, el incremento permanente de los índices de registro y titulación profesional; por lo que se cumplió con la meta al 100%, esto debido a las opciones y tiempos de titulación que las universidades promueven; viéndose reflejado en el servicio de registro profesional en esta coordinación. Asesoría de Registro Profesional a Instituciones de Educación Superior. Programado: 27 Realizado: 132 De las 27 programadas para este trimestre se alcanzó un total de 132 asesorías, cumpliendo en un gran porcentaje, por encima de lo programado. El excedente de asesorías en el primer trimestre se debe a los nuevos lineamientos de esta Coordinación General de Registro, Certificación y Servicios a Profesionistas, los cuales requieren mayor difusión y asesoramiento a las diferentes instituciones para lograr un mayor registro profesional, así como también se debe a los diferentes cambios de titulares de instituciones educativas, así como del personal responsable de las áreas de control escolar. Registro de validez oficial de Educación Profesional Continua. Programado: 6 Realizado: 6 En este primer trimestre se registraron 06 de los 06 registros programados, cumpliendo al 100 % con lo programado, lo anterior debido a que los colegios de profesionistas estuvieron muy activos impartiendo cursos y diplomados de actualización a los profesionistas colegiados, ya que deben mantenerse en constante actualización para la mejora continua de la profesión de sus agremiados.				
PROSPECTIVA								
FACTOR DE COMPARACIÓN								

ANEXO



SECRETARÍA DE EDUCACIÓN Y CULTURA

PRESUPUESTO AUTORIZADO PARA EL EJERCICIO FISCAL 2016

POR CAPÍTULO DE GASTO:

El Presupuesto Original autorizado para Secretaría de Educación y Cultura es de **15,296.2 MDP**.

Dichos recursos se distribuyeron en: **3,917.7 MDP** a Servicios Personales y **11,378.50 MDP** para el Gasto de Operación.

PRESUPUESTO 2016

El comportamiento del presupuesto por capítulo de gasto se presenta de la siguiente manera:

CAP	DENOMINACION	ORIGINAL	MODIFICADO	VARIACIÓN	% DE VARIACION
1000	SERVICIOS PERSONALES	3,917,791,407.00	3,888,829,231.45	(28,962,175.55)	-0.74%
2000	MATERIALES Y SUMINISTROS	182,512,333.00	182,576,165.00	63,832.00	0.03%
3000	SERVICIOS GENERALES	99,156,434.30	103,685,198.50	4,528,764.20	4.57%
4000	TRANSFERENCIAS, SUBSIDIOS Y SUBVENCIONES	11,045,792,132.08	11,150,591,116.03	104,798,983.95	0.95%
5000	BIENES MUEBLES, INMUEBLES E INTANGIBLES	45,000,000.00	48,300,000.00	3,300,000.00	7.33%
7000	INVERSIONES FINANCIERAS Y OTRAS PROVISIONES	6,000,000.00	6,000,000.00	-	0.00%
	TOTAL GENERAL	15,296,252,306.38	15,379,981,710.98	83,729,404.60	0.55%

Capítulo 1000-. Servicios Personales, originalmente se asignó el monto de 3,917.7 MDP, para terminar con un modificado de 3,888.8 MDP, lo cual representa una variación de -28.9 MDP, dicho monto representa una variación de -0.74%, esto se debe a que se transfirieron recursos al capítulo 3000 para la compra de medallas de oro, medallas de plata y estuches para medallas que serán entregadas a maestros del sistema estatal por su labor docente de 20 y 30 años de servicio efectivo y al capítulo 4000 la cantidad de \$23.4 MDP que corresponde al recurso asignado a los Servicios Educativos del Estado de Sonora para estar en condiciones

de dar cabal seguimiento y que las cifras coincida con las radicaciones de la SHCP para el pago de Servicios Personales, se sitúa virtualmente ya que el pago de nómina de realiza centralmente.

Capítulo 2000-. Materiales y Suministros, al inicio del ejercicio se asignó el monto de 182.5 MDP y al cierre del trimestre, el importe neto de los ajustes registrados es de 63.8 mil pesos, esto muestra una variación de 0.03%; esto se debe a la reprogramación de recursos con la finalidad de contar con los suministros mínimos de oficina necesarios para llevar a cabo las actividades de la Dirección General de Innovación y Desarrollo Tecnológico, al igual que para cubrir los gastos necesarios para cumplir con las actividades de la Dirección General de Educación Media Superior y Superior.

Capítulo 3000-. Servicios Generales, se asignó originalmente 99.2 MDP, para finalizar el trimestre con un modificado de 103.7 MDP, lo que representa una variación de 4.5 MDP, esto significa una variación de 4.6%, principalmente por la reprogramación de recursos para la compra de medallas de oro, medallas de plata y estuches para medallas que serán entregadas a maestros del sistema estatal por su labor docente de 20 y 30 años de servicio efectivo.

Capítulo 4000-. Transferencias, Subsidios y Subvenciones, el presupuesto original asignado fue de 11,045.7 MDP, para finalizar el trimestre con un modificado de 11,150.6 MDP, lo cual muestra una variación de 104.7 MDP, que representa el 0.95%. Esto se debe principalmente a una suficiencia de 4.5 MDP otorgada para realizar el pago de 50 becas para Advanced Leadership Seminar, en referencia al Proyecto *Women's 100 iniciativa de "Empoderamiento en el Siglo 21"*, \$23.4 MDP aplicados a los Servicios Educativos del Estado de Sonora para estar en condiciones de dar cabal seguimiento y que las cifras coincidan con las radicaciones de la SHCP para el pago de Servicios Personales, se sitúa virtualmente ya que el pago de nómina de realiza centralmente, recursos adicionales otorgados a la Comisión del Deporte del Estado de Sonora por 59.1 MDP para cubrir los gastos de la Olimpiada Nacional Juvenil e Infantil, Instituto Sonorense de Cultura por 4.9 MDP para el Festival Alfonso Ortiz Tirado, Fundación Presbítero Luis Lopez Romo por 303 mil pesos para apoyar a niños y jóvenes de escasos recursos, se transfirió el recurso de la Dirección General de Educación Media Superior y Superior por 303 mil pesos para Organismos de Apoyo a la Educación Básica, Dirección General de Intercambios y Asuntos Internacionales se transfirió el recurso del capítulo 4000 al capítulo 3000 por la cantidad de 82 mil pesos para la quincuagésima cuarta Conferencia del Modelo de las Naciones Unidas de la Universidad de Arizona, Servicios Educativos del Estado de Sonora por 33.6 MDP para regularizar el recurso autorizado por la federación, reprogramación de recursos para Comunicación Gubernamental del Estado, recursos para el programa federal de la Reforma Educativa, liberación de recursos para el Programa de Desarrollo Profesional Docente y liberación de recursos para FONE., Colegio Nacional de Educación Profesional Técnica por 6.3 MDP para complemento de Servicios Personales y Gasto de Operación, y el Instituto Sonorense de Educación para los Adultos por 723.8 mil pesos para complemento de Servicios Personales y Gasto de Operación.

Capítulo 5000-. Bienes Muebles, Inmuebles e Intangibles, se asignó originalmente 45 MDP, para terminar el trimestre con un modificado de 48.3 MDP, lo cual muestra una variación de 3.3 MDP, esto manifiesta un 7.33%, esto se debe a la reprogramación de recursos para solventar la licitación por la adquisición de Data Center Las Quintas.

Capítulo 7000-. Inversiones Financieras y Otras Provisiones, en este capítulo de gasto se asignó 6 MDP, en el presente trimestre no muestra variación.

POR UNIDAD RESPONSABLE:

La siguiente información se presenta por Unidad Responsable y, tanto las cifras utilizadas como las justificaciones descritas, corresponden al período que nos ocupa, es decir, solamente al primer trimestre del 2016.

Despacho del Secretario

El presupuesto original para esta unidad es de 7.2 MDP, para finalizar el primer trimestre con un modificado de 10.2 MDP, es decir, un aumento de 42 puntos porcentuales, presentando el siguiente comportamiento:

La modificación presupuestal del período por 2.5 mdp se aplicó al Programas Abrigando a Sonora y al de Comunicación Social, a través de que se dio a conocer información importante de Programas Educativos.

La Unidad cumplió sus metas al 100%, la modificación presupuestal no implicó modificar metas en virtud de que el Programa Abrigando a Sonora incluyó apoyos directos a personas necesitadas y el resto se utilizó precisamente para reforzar metas establecidas en diversas Unidades de la Secretaría.

Unidad de Asuntos Jurídicos

Esta Unidad presenta una variación negativa de 213 mil pesos en el capítulo 1000, derivado de la reestructuración de su personal. Esta variación sin embargo no repercute en el cumplimiento de las metas establecidas, toda vez que éstas varían en función de la demanda del servicio.

Unidad de Enlace de Comunicación Social

Esta Unidad presenta una variación negativa de 35.4 mil pesos en el capítulo 1000, derivado de la reestructuración de su personal. Esta variación sin embargo no tuvo impacto en el cumplimiento de las metas establecidas.

Unidad de Ciencia y Tecnología

Al inicio del ejercicio se asignó a esta unidad responsable un original de 1.8 MDP, para finalizar el primer trimestre con un modificado de 1.7 MDP. Esta variación no tuvo repercusión en el cumplimiento de sus metas, toda vez que las cumplió al 100%.

Su modificación presupuestal se presenta principalmente por una reestructura orgánica. Cabe mencionar que esta Unidad desaparece de la estructura con la actualización del Reglamento Interior de la Secretaría publicado en el Boletín Oficial del Estado el día 31 de Marzo del año en curso.

Subsecretaría de Educación Básica

Esta unidad presenta una variación negativa del 5% equivalente a 2.3 mdp en el capítulo 1000, derivado de la reestructuración de su personal.

Asimismo presenta una variación positiva en el capítulo 4000 de 589.6 mil pesos, debido a la reprogramación del calendario para el apoyo a organismos de educación básica y al complemento de recursos para la Fundación Presbítero Luis Lopez Romo y a la Agrupación Astronómica de Cajeme, Choquim A.C.

Lo anterior no impacta en las metas programadas, ya que se modificó el monto de los recursos transferidos más no la cantidad de trámites realizados.

Dirección General de Educación Elemental

Esta Unidad presenta una modificación presupuestal de 2.9 MDP en el período, dados algunos ajustes de calendario para el pago del personal docente del nivel. Incluye además una adecuación de 749 mil pesos para el pago de las medallas para maestros del sistema estatal reconociendo su mérito en su labor docente con 20 y 30 años de servicio efectivo.

En virtud de que las metas de esta Unidad son relativas a la prestación del servicio educativo, estas modificaciones no afectan de manera directa su programación.

Dirección General de Educación Primaria

Esta Unidad presenta una modificación presupuestal de 14.6 MDP en el período, dados algunos ajustes de calendario para el pago del personal docente del nivel. Incluye además una adecuación de 2.5 MDP para el pago de las medallas para maestros del sistema estatal reconociendo su mérito en su labor docente con 20 y 30 años de servicio efectivo.

En virtud de que las metas de esta Unidad son relativas a la prestación del servicio educativo, estas modificaciones no afectan de manera directa su programación.

Dirección General de Educación Secundaria

Al inicio del ejercicio a esta unidad responsable se le asignó un original de 428.7 MDP, para finalizar el trimestre con un modificado de 479.0 MDP, lo cual muestra un aumento de 50.3 MDP.

En el Capítulo 1000, Servicios Personales, originalmente se asignó 402.4 MDP, para finalizar el trimestre con un modificado de 450.5 MDP, que corresponden principalmente a un ajuste de calendario. Además se reasignaron al capítulo 3000 recursos con la finalidad de realizar el pago de la compra de medallas de oro, medallas de plata y estuches para medallas para maestros del sistema estatal reconociendo su mérito en su labor docente con 20 y 30 años de servicio efectivo por 2.1 MDP.

Cabe mencionar que de esta unidad se transfirieron recursos por 23.4 MDP a Servicios Educativos del Estado de Sonora, que corresponden al Fondo de Aportaciones para la Nómina Educativa y Gasto Operativo (FONE) con el fin de conciliar las cifras anuales autorizadas por la Federación para el pago de Servicios Personales.

Coordinación General de Salud y Seguridad Escolar

Esta Unidad presenta una variación negativa de 49.7 mil pesos en el capítulo 1000, derivado de la reestructuración de su personal. Esta variación sin embargo no tuvo impacto en el cumplimiento de las metas establecidas.

Dirección General de Tecnología Educativa

Al inicio del ejercicio a esta unidad responsable se le asignó un original de 505.6 mil pesos, para finalizar el trimestre con un modificado de 405.6 mil pesos, lo cual muestra una disminución de 100 mil pesos en el capítulo 1000, derivado de la reestructuración de su personal. Esta variación sin embargo no tuvo impacto en el cumplimiento de las metas establecidas.

Dirección General de Innovación y Desarrollo Tecnológico

Al inicio del ejercicio se asignó a esta unidad responsable un original de 616.6 mil pesos, recursos que fueron reasignados a otra unidad, derivado principalmente de una reestructura orgánica. Cabe mencionar que esta Unidad cambia de adscripción con la actualización del Reglamento Interior de la Secretaría publicado en el Boletín Oficial del Estado el día 31 de Marzo del año en curso.

Subsecretaría de Educación Media Superior y Superior

Al inicio del periodo se asignó un original de 1.6 MDP, para finalizar el primer trimestre con un modificado de 2.2 MDP, lo cual muestra un aumento de 554.6 mil pesos para el pago de Servicios Personales, derivado de la reestructuración de su personal. Esta variación sin embargo no tuvo impacto en el cumplimiento de las metas establecidas.

Dirección General de Educación Media Superior y Superior

Al inicio del ejercicio se asignó originalmente 21.1 MDP, para finalizar el trimestre con un modificado de 21.2 MDP, lo cual muestra una variación positiva de 118 mil pesos, derivada de un ajuste a la baja en el capítulo 1000 por 67 mil pesos y un incremento en el capítulo 4000 de 186 mil pesos por reprogramación de calendario del apoyo a preparatorias.

En virtud de que las metas de esta Unidad son relativas a la prestación servicios, éstas varían principalmente en función de la demanda y no se afectaron por estas variaciones presupuestales.

Dirección General de Intercambios y Asuntos Internacionales

Al inicio del periodo se asignó un original de 17.8 MDP, para finalizar el primer trimestre con un modificado de 15 MDP, lo cual muestra una variación negativa de 2.85 MDP, en el capítulo 1000, dicha variación se debe a la reprogramación de los recursos para el pago de los Servicios Personales al 31 de marzo.

Asimismo, el capítulo 3000 tuvo una reasignación de 82 mil pesos, esto se debe a la reprogramación de recursos para realizar el pago de alimentación y transporte de participantes de la quincuagésima cuarta Conferencia del Modelo de las Naciones Unidas de la Universidad de Arizona (AzMun2016).

Dirección General de Vinculación y Participación Social

Al inicio del periodo se asignó un original de 375 mil pesos, para finalizar el ejercicio del primer trimestre con un modificado de 32.9 mil pesos en el capítulo 1000, derivado de la reestructuración de su personal. Esta variación sin embargo no tuvo impacto en el cumplimiento de las metas establecidas.

Coordinación General de Registro, Certificación y Servicio a Profesionistas

Al inicio del periodo se asignó un original de 3.1 MDP, para finalizar el ejercicio del primer trimestre con un modificado de 2.2 MDP lo que representa una variación de 907 mil pesos en el capítulo 1000, derivado de la reestructuración de su personal.

En virtud de que las metas de esta Unidad son relativas a la prestación servicios, éstas varían principalmente en función de la demanda y no se afectaron por estas variaciones presupuestales.

Subsecretaría de Planeación y Administración

Al inicio del periodo se asignó un presupuesto de 1.9 MDP, para finalizar el primer trimestre con un modificado de 2.4 MDP.

La modificación que afecta el trimestre se localiza en el principalmente en el capítulo mil por 543.7 miles de pesos, derivado de la reestructuración de su personal.

En Servicios Generales, originalmente se asignaron 323 mil pesos para el ejercicio completo, sin embargo, al cierre del presente período, el presupuesto anual modificado es de 167.3 mil peso, como resultado de adecuación y adelanto de calendario para cubrir los gastos relacionados con el apoyo al Programa Abrigando a Sonora descritos en el despacho del Secretario.

Dirección General de Planeación

Al inicio del periodo se asignó un original de 1.8 MDP, para finalizar el ejercicio del primer trimestre con un modificado de 1.6 MDP, con una variación negativa de 220.3 mil pesos en el capítulo 1000, derivado de la reestructuración de su personal. Esta variación sin embargo no tuvo impacto en el cumplimiento de las metas establecidas.

Dirección General de Recursos Humanos

Al inicio del periodo se asignó un original de 4.3 MDP, para finalizar el ejercicio del primer trimestre con un modificado de 3.6 MDP, lo que representa una variación negativa de 731.7 mil pesos en el capítulo 1000, derivado de la reestructuración de su personal. Esta variación sin embargo no tuvo impacto en el cumplimiento de las metas establecidas.

Dirección General de Administración y Finanzas

Al inicio del periodo se asignó un original de 2.9 MDP, para finalizar el ejercicio del primer trimestre con un modificado de 12.4 MDP, lo que representa una variación positiva de 9.5 MDP en el capítulo 1000. 8.2 MDP correspondieron al pago de finiquitos por separación de personal realizada en ejercicios anteriores de los que existió una orden de la autoridad competente. La diferencia registrada en el mismo capítulo 1000 es derivada de la reestructuración de su personal. Esta variación sin embargo no tuvo impacto en el cumplimiento de las metas establecidas.

Coordinación General de Programas Compensatorios

Al inicio del ejercicio se asignó importe de 429.1 miles de pesos para el período de este informe, y se cierra el trimestre con un modificado de 254 mil pesos, derivado de la reestructuración de su personal. Esta variación sin embargo no tuvo impacto en el cumplimiento de las metas establecidas.

Dirección General de Servicios Regionales

Al inicio del ejercicio se asignó un presupuesto de 3.1 MDP, se registra una ampliación en el capítulo 1000 por 0.8 MDP, derivado de la reestructuración de su personal, sin que esto haya afectado el cumplimiento de sus metas.

Dirección General de Informática

Al inicio del ejercicio se asignaron 6.7 MDP para el primer trimestre, para finalizar el primer trimestre con un modificado a la misma fecha de 2.0 MDP, esto derivado principalmente por adecuaciones y ajustes de calendario, como sigue:

Reprogramación de recursos con la finalidad de solventar la licitación por la adquisición de Data Center Las Quintas.

Coordinación General de Carrera Magisterial

Esta Unidad no presentó cambios en su situación presupuestal en el período que se informa. Cabe hacer mención de que de acuerdo a la actualización del Reglamento Interior citada con anterioridad, esta Unidad desaparece a partir del día 1° de Abril y se crea la Coordinación Estatal del Servicio Profesional Docente, que estará adscrita directamente al Despacho del Secretario.

Transferencias, Subsidios y Subvenciones

El presupuesto original asignado fue de **11,045.7 MDP**, para finalizar el trimestre con un **modificado de 11,150.5 MDP**, lo cual muestra una variación de **104.7 MDP**, que representa el **0.95%**, presentando el siguiente comportamiento:

Organismo	Original	Modificado	Ampliación / Reducción	Variación % Orig. / Modificado	Observación
INSTITUTO SONORENSE DE LA JUVENTUD	22,320,829.90	22,320,829.90	0.00	0	
COMISIÓN DEL DEPORTE DEL ESTADO DE SONORA	88,892,410.17	148,037,239.23	59,144,829.06	66.54	Olimpiada Nacional Juvenil e Infantil y gasto de operación.
INSTITUTO DE INNOV. Y EVALUACIÓN	1,671,064.59	1,671,064.59	0.00	0.00	
SRÍA. LA BURBUJA, ISAP, AP ORG FOM CULTURA	7,850,000.00	7,850,000.00	0.00	0.00	
INSTITUTO DE BECAS Y ESTÍMULOS EDUCATIVOS DEL ESTADO DE SONORA (IBEEES)	81,013,787.00	81,013,787.00	0.00	0.00	
INSTITUTO DE CRÉDITO EDUCATIVO DEL ESTADO DE SONORA (ICEES)	311,646,052.55	311,646,052.55	0.00	0.00	
COLEGIO DE SONORA (COLSON)	55,516,251.35	55,516,251.35	0.00	0.00	
RADIO SONORA	19,174,781.16	19,174,781.16	0.00	0.00	
INSTITUTO SONORENSE DE CULTURA (ISC)	117,433,466.38	122,428,466.38	4,995,000.00	4.25	Festival Dr. Alfonso Ortíz Tirado (FAOT).
SRÍA. AP ORG EDUC BASICA, TRANSP ESCOLAR	39,796,000.00	40,099,000.00	303,000.00	0.76	Complemento de recursos para la Fundación Presbítero Luis López Romo.
COOR SALUD Y SEGURIDAD ESCOLAR AT'N MED	2,700,000.00	2,700,000.00	0.00	0.00	
DIR GRAL EDUC MEDIA SUP PREPAS	101,057,000.00	100,754,000.00	-303,000.00	-0.30	Adecuación a Organismos de Apoyo a la Educación Básica.
DIR GRAL INTERCAM INTERNAC INST SON - ARIZONA	275,000.00	193,000.00	-82,000.00	-29.82	Adecuación (Partida 38301) para la Quincuagésima Cuarta Conferencia del modelo de la ONU celebrada en la Universidad de Arizona.
SUBSRÍA PLAN ADMON CONV ORGANIZ SINDICAL	20,000,000.00	20,000,000.00	0.00	0.00	
SERVICIOS EDUCATIVOS DEL ESTADO DE SONORA	7,895,031,174.99	7,928,728,210.45	33,697,035.46	0.43	23.4 MDP para regularizar el recurso autorizado por la federación, reprogramación de recursos por 1.5 MDP para Comunicación Gubernamental del Estado, liberación de recursos para el programa federal de la Reforma Educativa por 4.2 MDP, liberación de recursos para el Programa de Desarrollo Profesional Docente por 4 MDP y liberación de recursos para FONE por 434 mil pesos.
MUSEO SONORA EN LA REVOLUCIÓN (MUSOR)	3,927,461.51	3,927,461.51	0.00	0.00	
MUSEO DEL CENTRO CULTURAL (MUSAS)	9,788,553.46	9,788,553.46	0.00	0.00	

Organismo	Original	Modificado	Ampliación / Reducción	Variación % Orig. / Modificado	Observación
BIBLIOTECA JESÚS CORRAL RUIZ	5,583,948.70	5,583,948.70	0.00	0.00	
COLEGIO DE BACHILLERES DEL ESTADO DE SONORA (COBACH)	423,543,037.37	423,543,037.37	0.00	0.00	
COLEGIO DE ESTUDIOS CIENTÍFICOS Y TECNOLÓGICOS DEL ESTADO DE SONORA (CECYTES)	329,233,464.68	329,233,464.68	0.00	0.00	
COLEGIO NACIONAL DE EDUCACIÓN PROFESIONAL TÉCNICA (CONALEP)	318,723,593.85	325,043,820.77	6,320,226.92	1.98	Complemento Servicios Personales y Gasto de Operación (Federal).
UNIVERSIDAD ESTATAL DE SONORA (UES)	289,684,648.00	289,684,648.00	0.00	0.00	
UNIVERSIDAD DE LA SIERRA (UNISIERRA)	26,325,963.11	26,325,963.11	0.00	0.00	
UNIVERSIDAD TECNOLÓGICA DE HERMOSILLO	52,262,416.18	52,262,416.18	0.00	0.00	
UNIVERSIDAD TECNOLÓGICA DE NOGALES (UTN)	27,460,213.80	27,460,213.80	0.00	0.00	
UNIVERSIDAD DEL SUR (UNISUR)	29,239,915.71	29,239,915.71	0.00	0.00	
UNIVERSIDAD TECNOLÓGICA DE ETCHOJOA	4,888,164.50	4,888,164.50	0.00	0.00	
UNIVERSIDAD TECNOLÓGICA PUERTO PEÑASCO	4,819,567.07	4,819,567.07	0.00	0.00	
UNIVERSIDAD TECNOLÓGICA DE SLRC (UTSLRC)	7,639,327.20	7,639,327.20	0.00	0.00	
INSTITUTO TECNOLÓGICO DE SONORA (ITSON)	424,698,423.10	424,698,423.10	0.00	0.00	
INSTITUTO TECNOLÓGICO SUPERIOR DE CANANEA (ITESCAN)	18,832,907.50	18,832,907.50	0.00	0.00	
INSTITUTO TECNOLÓGICO SUPERIOR DE CAJEME (ITESCA)	56,040,366.86	56,040,366.86	0.00	0.00	
INSTITUTO TECNOLÓGICO SUPERIOR DE PUERTO PEÑASCO (ITSP)	16,194,646.26	16,194,646.26	0.00	0.00	
INSTITUTO DE FORMACIÓN DOCENTE DEL ESTADO DE SONORA (IFODES) ***	73,927,603.99	73,927,603.99	0.00	0.00	Para este Organismo, además del recurso que se le transfiere a través del capítulo 4000, se destinaron 105.8 MDP en el capítulo 1000 para el pago de personal docente de escuelas normales estatales.
INSTITUTO DE CAPACITACIÓN PARA EL TRABAJO (ICATSON)	42,250,603.08	42,250,603.08	0.00	0.00	
INSTITUTO SONORENSE DE EDUCACIÓN PARA LOS ADULTOS (ISEA)	93,730,064.07	94,453,956.58	723,892.51	0.77	Complemento Servicios Personales y Gasto de Operación (Federal).
CENTRO REGIONAL DE FORMACIÓN DOCENTE	15,474,660.07	15,474,660.07	0.00	0.00	
UNIVERSIDAD TECNOLÓGICA DE GUAYMAS (UTG)	7,144,763.92	7,144,763.92	0.00	0.00	
Total Gral.	11,045,792,132.08	11,150,591,116.03	104,798,983.95	0.95	

NOTA:

Cada uno de los Organismos y entidades relacionados anteriormente es responsable de la entrega de la información para ser incluida en el Informe que integra la Secretaría de Hacienda.

