

Sistema Estatal de Evaluación
Estado de Situación Financiera
COMISION DE FOMENTO AL TURISMO DEL ESTADO DE SONORA
Al 30 de Septiembre de 2015
(PESOS)

ETCA-I-01

TRIMESTRE: TERCERO DE 2015

ACTIVO	2015	2014	PASIVO	2015	2014
Activo Circulante			Pasivo Circulante		
Efectivo y Equivalentes	58,458,903	262,820,562	Cuentas por Pagar a Corto Plazo	13,011,836	19,436,633
Derechos a Recibir Efectivo o Equivalentes	325,596,911	74,120,222	Documentos por Pagar a Corto Plazo		
<i>Total de Activos Circulantes</i>	<i>384,055,814</i>	<i>336,940,784</i>	<i>Total de Pasivos Circulantes</i>	<i>13,011,836</i>	<i>19,436,633</i>
Activo No Circulante			Pasivo No Circulante		
Inversiones Financieras a Largo Plazo	193,246,013	193,246,013	Provisiones a largo plazo - Beneficios a los empleados	7,241,533	7,241,533
Bienes Inmuebles, Infraestructura y Construcciones en Proceso	20,119,245	20,119,245			
Bienes Muebles	2,229,410	2,229,410			
Construcciones en Proceso	77,559,178				
<i>Total de Activos No Circulantes</i>	<i>293,153,846</i>	<i>215,594,668</i>	<i>Total de Pasivos No Circulantes</i>	<i>7,241,533</i>	<i>7,241,533</i>
			Total de Pasivo	20,253,369	26,678,166
			Hacienda Pública/Patrimonio		
			Hacienda Pública/Patrimonio Contribuido		
			Aportaciones		
			Donacion de terreno		
			Hacienda Pública/Patrimonio Generado		
			Hacienda Pública		
			Resultados del Ejercicio (Ahorro/ Desahorro)	130,116,050	317,548,997
			Resultados de Ejercicios Anteriores	526,840,241	208,308,289
			<i>Total Hacienda Pública/Patrimonio</i>	<i>656,956,291</i>	<i>525,857,286</i>
Total de Activos	677,209,660	552,535,452	Total de Pasivo y Hacienda Pública/Patrimonio	677,209,660	552,535,452

Sistema Estatal de Evaluación
Estado de Actividades
COMISION DE FOMENTO AL TURISMO DEL ESTADO DE SONORA
Del 01 de Julio al 30 de Septiembre de 2015
(PESOS)

ETCA-I-01-A

TRIMESTRE: TERCERO DE 2015

	<u>2015</u>	<u>2014</u>
INGRESOS Y OTROS BENEFICIOS		
Ingresos de la Gestión:		
Participaciones, Aportaciones, Transferencias, Asignaciones, Subsidios y Otras Ayudas		
Participaciones y Aportaciones		
Transferencia, Asignaciones, Subsidios y Otras Ayudas	272,066,318	42,041,419
Otros Ingresos y Beneficios		
Otros Ingresos y Beneficios Varios	3,647,648	1,316,033
Total de Ingresos y Otros Beneficios	275,713,966	43,357,453
GASTOS Y OTRAS PÉRDIDAS		
Gastos de Funcionamiento		
Servicios Personales	20,899,291	20,407,160
Materiales y Suministros	1,603,206	321,797
Servicios Generales	123,095,419	8,918,878
Transferencia, Asignaciones, Subsidios y Otras Ayudas		
Transferencias Internas y Asignaciones al Sector Público		
Transferencias al Exterior		
Participaciones y Aportaciones		
Participaciones de capital		
Intereses, Comisiones y Otros Gastos de la Deuda Pública		
Intereses de la Deuda Pública		
Otros Gastos y Pérdidas Extraordinarias		
Provisiones		
Provisión por beneficios a los empleados		
Inversión Pública		
Inversión Pública no Capitalizable		10,868,463
Total de Gastos y Otras Pérdidas	145,597,916	40,516,298
Resultados del Ejercicio (Ahorro/Desahorro)	130,116,050	2,841,154

Flujo de Efectivo

COMISION DE FOMENTO AL TURISMO DEL ESTADO DE SONORA

Al 30 de Septiembre de 2015

(PESOS)

TRIMESTRE: TERCERO DE 2015

Concepto	<u>2015</u>	<u>2014</u>
Flujos de Efectivo de las Actividades de Operación		
Origen	271,916,318	42,361,090
Participaciones y Aportaciones		
Transferencias, Asignaciones y Subsidios y Otras Ayudas	271,916,318	42,361,090
Otros Orígenes de Operación		
Aplicación	398,718,799	48,748,552
Servicios Personales	20,899,291	20,407,488
Materiales y Suministros	1,603,206	243,566
Servicios Generales	123,095,419	8,525,221
Otras Aplicaciones de Operación	253,120,882	19,572,277
Flujos Netos de Efectivo por Actividades de Operación	(126,802,480)	(6,387,462)
Flujos de Efectivo de las Actividades de Inversión		
Origen		
Bienes Inmuebles, Infraestructura y Construcciones en Proceso		
Bienes Muebles		
Otros Orígenes de Inversión		
Aplicación	77,559,178	9,336,432
Bienes Inmuebles, Infraestructura y Construcciones en Proceso	77,559,178	9,336,432
Bienes Muebles		
Otras Aplicaciones de Inversión		
Flujos Netos de Efectivo por Actividades de Inversión	77,559,178	9,336,432
Flujo de Efectivo de las Actividades de Financiamiento		
Origen		
Endeudamiento Neto		
Interno		
Externo		
Otros Orígenes de Financiamiento		
Aplicación		
Servicios de la Deuda		
Interno		
Externo		
Otras Aplicaciones de Financiamiento		
Flujos netos de Efectivo por Actividades de Financiamiento		
Incremento/Disminución Neta en el Efectivo y Equivalentes al Efectivo	(204,361,658)	1,275,324
Efectivo y Equivalentes al Efectivo al Inicio del Ejercicio	262,820,561	
Efectivo y Equivalentes al Efectivo al Final del Ejercicio	58,458,903	1,275,324

Sistema Estatal de Evaluación
Estado de Variación en la Hacienda Pública
COMISION DE FOMENTO AL TURISMO DE SONORA
al 30 de Septiembre de 2015
(PESOS)

ETCA-I-02

TRIMESTRE: TERCERO DE 2015

Concepto	Hacienda Pública / Patrimonio Contribuido	Hacienda Pública / Patrimonio Generado de Ejercicio Anteriores	Hacienda Pública / Patrimonio Generado del Ejercicio	Ajustes por Cambios de Valor	Total
Rectificaciones de Resultados de Ejercicios Anteriores					
Patrimonio Neto Inicial Ajustado del Ejercicio	213,226,448	2,604,358	-	0	215,830,806
Cambios en la Hacienda Pública / Patrimonio Neto del Ejercicio 20XN	(213,226,448)				(213,226,448)
Aportaciones					-
Donaciones de Capital					-
Actualización de la Hacienda Pública/Patrimonio	(213,226,448)				(213,226,448)
Variaciones de la Hacienda Pública / Patrimonio Neto del	-	205,703,931	317,548,997	0	523,252,928
Resultados del Ejercicio (Ahorro/Desahorro)			317,548,997		317,548,997
Resultados de Ejercicios Anteriores		213,406,455			213,406,455
Revalúos					-
Reservas y otros ajustes		(7,702,524)			(7,702,524)
Hacienda Pública / Patrimonio Neto Final del Ejercicio 2014	0	208,308,289	317,548,997	0	525,857,286
Cambios en la Hacienda Pública / Patrimonio Neto del Ejercicio 2014	0	0	0	0	-
Aportaciones					0
Donaciones de Capital					-
Actualización de la Hacienda Pública/Patrimonio					-
Variaciones de la Hacienda Pública / Patrimonio Neto del	0	318,531,952	(187,432,947)	0	131,099,005
Resultados del Ejercicio (Ahorro/Desahorro)			130,116,050		130,116,050
Resultados de Ejercicios Anteriores		317,548,997	(317,548,997)		-
Revalúos					-
Reservas					-
Otros ajustes a resultados de ejercicios anteriores		982,955			-
Saldo Neto en la Hacienda Pública / Patrimonio 2015	0	526,840,241	130,116,050	0	656,956,291

Sistema Estatal de Evaluación
 Estado de Cambios en la Situación Financiera
COMISION DE FOMENTO AL TURISMO DEL ESTADO DE SONORA
 al 30 de Septiembre de 2015
 (PESOS)

ETCA-I-03

TRIMESTRE: TERCERO DE 2015

	<u>Origen</u>	<u>Aplicación</u>
Activo		
<i>Activo Circulante</i>	204,361,659	251,476,689
Efectivo y Equivalentes	204,361,659	
Derechos a Recibir Efectivo o Equivalentes	-	251,476,689
Derechos a Recibir Bienes o Servicios		
Otros Activos Circulantes		
<i>Activo No Circulante</i>		77,559,178
Inversiones Financieras a Largo Plazo		
Bienes Inmuebles, Infraestructura y Construcciones en Proceso	-	77,559,178
Bienes Muebles		
Otros Activos no Circulantes		
Pasivo		
<i>Pasivo Circulante</i>	-	6,424,797
Cuentas por Pagar a Corto Plazo	-	6,424,797
Otros Pasivos a Corto Plazo		
<i>Pasivo No Circulante</i>	-	
Cuentas por Pagar a Largo Plazo		
Provisiones a largo plazo - Beneficios a los empleados		
HACIENDA PUBLICA/PATRIMONIO		
<i>Hacienda Pública/Patrimonio Contribuido</i>		-
Aportaciones		
Donaciones de Capital		
Actualización de la Hacienda Pública/Patrimonio		
<i>Hacienda Pública/Patrimonio Generado</i>	318,531,952	187,432,947
Resultados del Ejercicio (Ahorro/ Desahorro)		187,432,947
Resultados de Ejercicios Anteriores	318,531,952	
<i>Excesos o Insuficiencia en la Actualización de la Hacienda Pública/Patrimonio</i>		
Resultado por Posición Monetaria		
Resultado por Tenencia de Activos no Monetarios		

Sistema Estatal de Evaluación
Informe sobre Pasivos Contingentes
COMISION DE FOMENTO AL TURISMO DEL ESTADO DE SONORA
al 30 de Septiembre de 2015
(PESOS)

ETCA-I-04

TRIMESTRE: TERCERO DE 2015

A Corto Plazo

A Mediano Plazo

A Largo Plazo

Provisiones a largo plazo - Beneficios a los empleados	\$7,241,533
--	-------------

NOTAS A LOS ESTADOS FINANCIEROS

Se deberá cumplir con lo siguiente:

NOTAS DE DESGLOSE
NOTAS DE MEMORIA: Cuentas de Orden
NOTAS DE GESTION ADMINISTRATIVA:
Incluir los 17 puntos señalados

1. Introducción.
2. Panorama Económico y Financiero.
3. Autorización e Historia.
4. Organización y Objeto Social.
5. Bases de Preparación de los Estados Financieros.
6. Políticas de Contabilidad Significativas.
7. Posición en Moneda Extranjera y Protección por Riesgo Cambiario.
8. Reporte Analítico del Activo.
9. Fideicomisos, Mandatos y Análogos.
10. Reporte de la Recaudación.
11. Información sobre la Deuda y el Reporte Analítico de la Deuda.
12. Calificaciones otorgadas.
13. Proceso de Mejora.
14. Información por Segmentos.
15. Eventos Posteriores al Cierre.
16. Partes Relacionadas.
17. Responsabilidad Sobre la Presentación Razonable de los Estados Financieros.

Sistema Estatal de Evaluación
Estado Analítico del Activo
COMISION DE FOMENTO AL TURISMO DEL ESTADO DE SONORA
al 30 de Septiembre de 2015
(PESOS)

ETCA-I-06

TRIMESTRE: TERCERO DE 2015

Concepto	Saldo Inicial 1	Cargos del Periodo 2	Abonos del Periodo 3	Saldo Final 4 (1+2-3)	Variación del Periodo (4-1)
ACTIVO					
Activo Circulante	336,940,784	1,254,796,638	1,207,680,655	384,056,767	47,115,983
Efectivo y Equivalentes	262,820,562	713,441,323	917,802,982	58,458,903	- 204,361,659
Derechos a Recibir Efectivo o Equivalentes	74,120,222	541,355,315	289,877,673	325,597,864	251,477,642
Otros Activos Circulantes					
Activo No Circulante	215,594,668	77,559,178	-	293,153,846	77,559,178
Inversiones Financieras a Largo Plazo	193,246,013	-	-	193,246,013	-
Bienes Inmuebles, Infraestructura y Construcciones en Proceso	20,119,245	77,559,178	-	97,678,423	77,559,178
Bienes Muebles	2,229,410	-	-	2,229,410	-
Otros Activos no Circulantes					

Sistema Estatal de Evaluación
Estado Analítico de la Deuda y Otros Pasivos
COMISION DE FOMENTO AL TURISMO DEL ESTADO DE SONORA
al 30 de Septiembre de 2015
(PESOS)

ETCA-I-07

TRIMESTRE: TERCERO DE 2015

DENOMINACIÓN DE LAS DEUDAS	MONEDA DE CONTRATACIÓN	INSTITUCIÓN O PAÍS ACREEDOR	SALDO INICIAL DEL PERIODO	SALDO FINAL DEL PERIODO
DEUDA PÚBLICA				
Corto Plazo				
Deuda Interna				
Instituciones de Crédito				
Títulos y Valores				
Arrendamientos Financieros				
Deuda Externa				
Cuentas por pagar a corto plazo				
Deuda Bilateral				
Títulos y Valores				
Arrendamientos Financieros				
<i>Subtotal Corto Plazo</i>				
Largo Plazo				
Deuda Interna				
Instituciones de Crédito				
Títulos y Valores				
Arrendamientos Financieros				
Deuda Externa				
Organismos Financieros Internacionales				
Deuda Bilateral				
Títulos y Valores				
Arrendamientos Financieros				
<i>Subtotal Largo Plazo</i>				
Otros Pasivos	Pesos Mexicanos	Mexico	26,678,166	20,253,369
Total Deuda y Otros Pasivos			26,678,166	20,253,369

Sistema Estatal de Evaluación
Estado Analítico de Ingresos
COMISION DE FOMENTO AL TURISMO DEL ESTADO DE SONORA
Del 01 de Julio al 30 de Septiembre de 2015
(PESOS)

ETCA-II-08

TRIMESTRE: TERCERO DE 2015

Rubros de los Ingresos	Ingresos Estimado Original Anual (1)	Ampliaciones y Reducciones (+ ó -) (2)	Ingresos Modificado Anual (3= 1 +2)	Ingresos Devengado Anual (4)	Ingresos Recaudado Anual (5)	Ingresos Devengado Trimestral (6)	Ingresos Recaudado Trimestral (7)	Variación Vs Original (8= 5 - 1)	% de Avance Anual (9= 5/1)
Saldo Inicial Caja y Bancos									
1 Impuestos									
2 Cuotas y Aportaciones de Seguridad Social									
3 Contribuciones de Mejoras									
4 Derechos									
5 Productos Corriente Capital									
6 Aprovechamientos Corriente Capital									
7 Ingresos por Ventas de Bienes y Servicios									
8 Participaciones y Aportaciones									
9 Transferencias, Asignaciones, Subsidios y Otras Ayudas FEDERALES		118,073,028	118,073,028	118,073,028	118,073,028	85,355,778	85,355,778	118,073,028	
Transferencias, Asignaciones, Subsidios y Otras Ayudas ESTATALES	84,238,285	69,755,006	153,993,291	153,993,291	153,993,291	29,603,307	29,603,307	69,755,006	183%
10 Ingresos Derivados de Financiamientos									
11 Otros Ingresos y Beneficios Varios		3,647,648	3,647,648	3,647,648	3,647,648	763,501	763,501	3,647,648	
Total	84,238,285	191,475,681	275,713,966	275,713,966	275,713,966	115,722,586	115,722,586	191,475,681	327%
Ingresos Excedentes 1									191,475,681

Rubros de los Ingresos	Ingresos Estimado Original Anual (1)	Ampliaciones y Reducciones (+ ó -) (2)	Ingresos Modificado Anual (3= 1 +2)	Ingresos Devengado Anual (4)	Ingresos Recaudado Anual (5)	Ingresos Devengado Trimestral (6)	Ingresos Recaudado Trimestral (7)	Variación Vs Original (8= 5 - 1)	% de Avance Anual (9= 5/1)
Ingresos del Gobierno									
Impuesto									
Contribuciones de Mejoras									
Derechos									
Productos									
Corriente									
Capital									
Aprovechamientos									
Corriente									
Capital									
Participaciones y Aportaciones									
Transferencias, Asignaciones, Subsidios y Otras Ayudas									
Ingresos de Organismos y Empresas									
Cuotas y aportaciones de Seguridad Social									
Ingresos por ventas de Bienes y Servicios									
Transferencias, Asignaciones, Subsidios y Otras Ayudas, FEDERALES	-	118,073,028	118,073,028	118,073,028	118,073,028	85,355,778	85,355,778	118,073,028	-
Transferencias, Asignaciones, Subsidios y Otras Ayudas, ESTATALES	84,238,285	69,755,006	153,993,291	153,993,291	153,993,291	29,603,307	29,603,307	69,755,006	183%
Ingresos derivados de Financiamiento									
Ingresos Derivados de Financiamientos									
Otros Ingresos y Beneficios Varios	-	3,647,648	3,647,648	3,647,648	3,647,648	763,501	763,501	3,647,648	
Total	84,238,285	191,475,681	275,713,966	275,713,966	275,713,966	115,722,586	115,722,586	191,475,681	327%
					Ingresos Excedentes ¹				191,475,681

¹ Los Ingresos Excedentes se presentan para efectos de cumplimiento de la Ley de Ingresos del Estado y Ley de Contabilidad Gubernamental.

El importe reflejado siempre debe ser mayor a cero. Nunca en rojo.

El saldo Inicial de Caja y Bancos es informativo, No SE SUMA EN EL TOTAL.

Sistema Estatal de Evaluación
Conciliación entre los Ingresos Presupuestarios y Contables
COMISION DE FOMENTO AL TURISMO DEL ESTADO DE SONORA
al 30 de Septiembre de 2015
(PESOS)

ETCA-II-08-A

TRIMESTRE: TERCERO DE 2015

1. Ingresos Presupuestarios	\$	275,713,966
(MAS)		
2. Ingresos contables no presupuestarios		
Incremento por variación de inventarios	-	
Disminución del exceso de estimaciones por pérdida o deterioro u obsolescencia	-	
Disminución del exceso de provisiones	-	
Otros Ingresos y beneficios varios		
Otros Ingresos contables no presupuestarios		
(MENOS)		
3. Ingresos presupuestarios no contables		
Productos de capital	-	
Aprovechamientos de capital	-	
Ingresos derivados de financiamientos	-	
Otros Ingresos presupuestarios no contables		
4. Ingresos Contables (4= 1 + 2 - 3)		\$ 275,713,966

Sistema Estatal de Evaluación
Estado Analítico del Ejercicio Presupuesto de Egresos
Clasificación por Objeto del Gasto (Capítulo y Concepto)
COMISION DE FOMENTO AL TURISMO DEL ESTADO DE SONORA
Del 01 de Julio al 30 de Septiembre de 2015

ETCA-II-09

TRIMESTRE: TERCERO DE 2015

(PESOS)

Ejercicio del Presupuesto	Egresos Aprobado Anual	Ampliaciones/ (Reducciones)	Egresos Modificado Anual	Egresos Devengado Anual	Egresos Pagado Anual	Egresos Devengado Trimestral	Egresos Pagado Trimestral	Subejercicio	% Avance Anual
Capítulo del Gasto	(1)	(2)	(3=1+2)	(4)	(5)	(6)	(7)	(8 = 3 - 4)	(9= 4/3)
1000 Servicios Personales	24,286,785	2,725,227	27,012,012	20,899,291	20,899,291	7,267,243	7,267,243	6,112,721	77%
2000 Materiales y Suministros	865,500	2,168,760	3,034,260	1,603,206	1,603,206	792,398	792,398	1,431,054	53%
3000 Servicios Generales	9,086,000	124,181,431	133,267,431	123,095,419	123,095,419	19,443,073	19,443,073	10,172,012	92%
4000 Transferencias, Asignaciones, Subsidios y Otras Ayudas									
5000 Bienes Muebles, Inmuebles e Intangibles									
6000 Inversión Pública	50,000,000	62,400,263	112,400,263	77,559,178	77,559,178	54,592,759	54,592,759	34,841,084	69%
7000 Inversiones Financieros y Otras Provisiones									
8000 Participaciones y Aportaciones									
9000 Deuda Pública									
Total del Gasto	84,238,285	191,475,681	275,713,966	223,157,095	223,157,095	82,095,474	82,095,474	52,556,871	81%

Sistema Estatal de Evaluación
Estado Analítico del Ejercicio Presupuesto de Egresos
Por Partida del Gasto
COMISION DE FOMENTO AL TURISMO DEL ESTADO DE SONORA
Del 01 de Julio al 30 de Septiembre de 2015

ETCA-II-09-A

TRIMESTRE: TERCERO DE 2015

(PESOS)

Ejercicio del Presupuesto		Egresos Aprobado Anual	Ampliaciones/ (Reducciones)	Egresos Modificado Anual	Egresos Devengado Anual	Egresos Pagado Anual	Egresos Devengado Trimestral	Egresos Pagado Trimestral	Subejercicio	% Avance Anual
Partida/Descripción		(1)	(2)	(3=1+2)	(4)	(5)	(6)	(7)	(8 = 3 - 4)	(9= 4/3)
11301	Sueldos	3,868,114	-	3,868,114	3,082,795	3,082,795	998,181	998,181	785,318	79.70%
11303	Remuneraciones Diversas Gravadas	4,000,067	6,763	4,006,830	3,957,174	3,957,174	1,185,557	1,185,557	49,656	98.76%
11306	Riesgo Laboral	6,105,696	-	6,105,696	3,818,487	3,818,487	1,342,460	1,342,460	2,287,209	62.54%
11307	Ayuda para Habitación	1,384,269	-	1,384,269	1,065,855	1,065,855	366,362	366,362	318,414	77.00%
11310	Ayuda para Energía Eléctrica	922,847	-	922,847	710,570	710,570	244,241	244,241	212,277	77.00%
12101	Honorario Asimilables a Sueldos	-	1,977,671	1,977,671	1,812,401	1,812,401	676,664	676,664	165,270	91.64%
13101	Prmas y Acreditaciones x Años de Servicio Efectiv	349,484	-	349,484	241,716	241,716	80,964	80,964	107,767	69.16%
13201	Prima Vacacional	57,373	6,763	64,136	45,201	45,201	36,930	36,930	18,935	70.48%
13202	Gratificación por Fin de Año	456,732	16,908	473,640	111,698	111,698	91,021	91,021	361,942	23.58%
13403	Estimulos al Personal de Confianza	2,083,301	35,121	2,118,423	1,584,372	1,584,372	580,145	580,145	534,050	74.79%
14101	Cuotas por Servicio Medico del ISSSTESON	1,051,437	-	1,051,437	850,176	850,176	277,117	277,117	201,261	80.86%
14102	Cuotas por Seguro de Vida ISSSTESON	121	-	121	98	98	32	32	24	80.51%
14103	Cuotas por Seguro de Retiro al ISSSTESON	1,900	-	1,900	1,554	1,554	514	514	346	81.78%
14104	Asignaciones para Prestamos a Corto Plazo	62,156	-	62,156	50,006	50,006	16,300	16,300	12,149	80.45%
14105	Aportaciones al Seguro de Cesantia en Edad Avanzada y	61,844	-	61,844	50,006	50,006	16,300	16,300	11,838	80.86%
14106	Otras Prestaciones de Seguridad Social	309,243	-	309,243	250,048	250,048	81,504	81,504	59,195	80.86%
14107	Cuotas para Infraest,Equipto y Mto Hospitalario	123,694	-	123,694	100,017	100,017	32,601	32,601	23,676	80.86%
14108	Cuotas por enfermedad preexistente	87,583	6,082	93,665	93,665	93,665	27,128	27,128	0	100.00%
14201	Cuotas al Fovlsssteson	494,790	-	494,790	400,080	400,080	130,407	130,407	94,710	80.86%
14301	Pagas de Defunción, Pensiones y Jubilaciones	1,734,020	(150,942)	1,583,078	1,201,577	1,201,577	385,182	385,182	381,501	75.90%
14401	Seguros por Defuncion Familiar	368,858	129,921	498,779	498,780	498,780	169,053	169,053	(0)	100.00%
14402	Seguro de Retiro Estatal o Comisión Metlife	25,065	14,939	40,004	40,004	40,004	13,039	13,039	0	100.00%

14403	Otras Cuotas de Seguros Colectivos GNP	526,271	-	526,271	215,363	215,363	213,233	213,233	310,908	40.92%
14404	Otros Seguros de Caácter Laboral o Economicos	13,038	-	13,038	10,384	10,384	3,421	3,421	2,654	79.64%
14406	Seguro por Defunción Familiar	12,365	-	12,365	9,998	9,998	3,259	3,259	2,367	80.85%
15101	Aportaciones al Fondo de Ahorro de los Trabajadore	15,818	32	15,850	15,296	15,296	5,556	5,556	554	96.51%
15201	Indemnizaciones al Personal	24,410	681,969	706,380	681,970	681,970	290,074	290,074	24,410	96.54%
15404	Dias Economicos y de Descanso Oblig no Distrutados	91,633	-	91,633	-	-	-	-	91,633	0.00%
15418	Compensacion Especifica a Personal de Base	54,656	-	54,656	-	-	-	-	54,656	0.00%
	TOTAL CAPITULO 1000	24,286,785	2,725,227	27,012,012	20,899,291	20,899,291	7,267,243	7,267,243	6,112,721	77.37%
		0	-	0	-	-	(0)	(0)	0	(0)
21101	Materiales, Utiles y Equipos Menores de Ofna	109,000	1,507,287	1,616,287	587,971	587,971	479,428	479,428	1,028,316	36.38%
21201	Materiales y Utiles de Impresión y Reproducción	171,000	7,270	178,270	156,182	156,182	18,992	18,992	22,087	87.61%
21401	Materiales y Utiles para el procesamiento de Equipo	-	463,604	463,604	130,859	130,859	16,865	16,865	332,745	28.23%
21501	Material para Información	9,000	389,338	398,338	389,580	389,580	188,743	188,743	8,757	97.80%
21601	Material de Limpieza	15,000	(3,300)	11,700	9,749	9,749	9,355	9,355	1,951	83.32%
21801	Placas, Engomados, Calcomanias y Hologramas	80,000	(79,949)	51	-	-	-	-	51	0.00%
22101	Productos Alimen p/personal en las Instalaciones	69,500	21,670	91,170	79,241	79,241	24,240	24,240	11,928	86.92%
22105	Productos Alimen p/personal derivado de	-	80,000	80,000	80,000	80,000	-	-	-	100.00%
22106	Adquisición de Agua Potable	6,000	(2,160)	3,840	3,689	3,689	1,734	1,734	151	96.06%
22301	Utensilios p/el Servicio de Alimentación	8,000	(2,400)	5,600	247	247	-	-	5,353	4.41%
24601	Material Electrico y Electronico	15,000	(9,382)	5,618	3,438	3,438	174	174	2,180	61.19%
24801	Materiales Complementarios	5,000	(1,810)	3,190	2,088	2,088	-	-	1,102	65.45%
26101	Combustibles	340,000	(175,103)	164,897	149,894	149,894	55,717	55,717	15,002	90.90%
26102	Lubricantes y Aditivos	1,000	(348)	652	-	-	-	-	652	0.00%
29101	Herramientas Menores	1,000	(1,000)	-	-	-	-	-	-	-
29201	Refacc y Acces Menores de Edificio	-	1,044	1,044	1,044	1,044	348	348	-	100.00%
29301	Refacc y Acces Menores de Mob y Equipo de Admon	10,000	(10,000)	-	-	-	-	-	-	-
29401	Refacc y Acces Menores Equipo de Computo y Tecnolo	10,000	(8,000)	2,000	1,271	1,271	-	-	729	63.56%
29601	Refacc y Acces Menores de Equipo de Transporte	16,000	(8,000)	8,000	7,952	7,952	(3,199)	(3,199)	48	99.40%
	TOTAL CAPITULO 2000	865,500	2,168,760	3,034,260	1,603,206	1,603,206	792,398	792,398	1,431,054	52.84%
		-	-	-	-	-	(0)	(0)	-	-
31101	Energia Electrica	59,000	(36,756)	22,244	18,773	18,773	1,191	1,191	3,471	84.39%
31401	Telefonia Tradicional	465,000	(228,463)	236,537	165,028	165,028	59,616	59,616	71,509	69.77%
31501	Telefonia Celular	18,000	(16,849)	1,151	751	751	751	751	400	65.26%
31601	Servicios de Telecomunicaciones y Satelites	11,000	(1,826)	9,174	8,775	8,775	6,581	6,581	399	95.65%
31701	Servicios de Acceso a Internet, Redes y Procesamientos de Información	-	58,000	58,000	58,000	58,000	58,000	58,000	-	-
31801	Servicio Postal	-	22,264	22,264	22,264	22,264	8,918	8,918	-	100.00%
32201	Arrendamiento de Edificios	258,000	(43,970)	214,030	213,932	213,932	80,200	80,200	98	99.95%
32301	Arrendamiento de Muebles, Maq y Equipo	31,000	178,656	209,656	203,969	203,969	13,409	13,409	5,688	97.29%
32501	Arrendamiento de Equipo de Transporte	-	236,363	236,363	236,363	236,363	141,225	141,225	-	100.00%

33101	Servicios Legales, Contables, Auditorías y Otros	625,000	111,008	736,008	669,761	669,761	243,580	243,580	66,247	91.00%
33301	Servicios de Informática		23,127	23,127	23,127	23,127	-	-	-	100.00%
33401	Servicios de Capacitación	85,000	(31,590)	53,410	43,983	43,983	24,573	24,573	9,427	82.35%
33501	Estudios e Investigaciones	-	500,000	500,000	500,000	500,000	-	-	-	100.00%
33603	Impresiones y Publicaciones Oficiales	30,000	(16,520)	13,480	7,965	7,965	-	-	5,515	59.08%
33605	Licitaciones, Convenios y Convocatorias	250,000	(173,952)	76,048	75,429	75,429	11,507	11,507	620	99.19%
33901	Servicios profesionales, Científicos y Técnicos	-	22,995	22,995	22,995	22,995	2,995	2,995	-	100.00%
33902	Servicios Integrales	-	263,300	263,300	263,300	263,300	263,300	263,300	-	
34101	Servicios Financieros y Bancarios	40,000		40,000	33,607	33,607	15,474	15,474	6,393	84.02%
34501	Seguro de Bienes Patrimoniales	120,000	(102,118)	17,882	5,644	5,644	-	-	12,238	31.56%
34601	Almacenaje, Envase y Embalaje	5,000	(5,000)	-	-	-	-	-	-	
34701	Fletes y Maniobras	5,000	(4,500)	500	40	40	-	-	460	8.00%
35201	Mto y Conserv de Mobiliario y Equipo	100,000	(80,000)	20,000	10,157	10,157	4,143	4,143	9,843	50.79%
35301	Instalaciones	190,000	(138,490)	51,511	49,479	49,479	44,984	44,984	2,031	96.06%
35302	Matto y Conserv de bienes informaticos	145,000	(145,000)	-	-	-	-	-	-	
35501	Mto y Conserv de Equipo de Transporte	102,000	(83,904)	18,096	17,880	17,880	4,735	4,735	216	98.81%
35901	Servicio de Jardinería y Fumigación	20,000	(20,000)	-	-	-	-	-	-	
36101	Difus Radio Telev y otros s/progrs y activ guberna	25,001	123,873,902	123,898,903	114,063,021	114,063,021	15,263,652	15,263,652	9,835,882	92.06%
37101	Pasajes Aereos	530,000	(203,478)	326,522	302,188	302,188	62,355	62,355	24,334	92.55%
37201	Pasajes Terrestres	145,000	(106,550)	38,450	18,070	18,070	280	280	20,380	47.00%
37401	Autotransporte	13,000	(13,000)	-	-	-	-	-	-	
37501	Viaticos en el Pais	204,000	2,097	206,097	178,898	178,898	37,652	37,652	27,199	86.80%
37502	Gastos de Camino	104,000	(75,281)	28,719	5,255	5,255	-	-	23,464	18.30%
37601	Viaticos en el Extranjero	310,999	(192,345)	118,654	98,747	98,747	15,450	15,450	19,907	83.22%
37901	Cuotas	-	2,728	2,728	1,498	1,498	840	840	1,230	54.91%
38101	Gastos de Ceremonial	1,025,000	1,819,655	2,844,655	2,829,163	2,829,163	2,438,879	2,438,879	15,492	99.46%
38201	Gastos de Orden Social y Cultural	1,025,000	(448,273)	576,727	576,727	576,727	242,183	242,183	(0)	100.00%
38301	Congresos y Convenciones	895,000	(187,129)	707,871	704,525	704,525	325,032	325,032	3,345	99.53%
38401	Exposiciones	1,255,000	116,291	1,371,291	1,365,067	1,365,067	58,110	58,110	6,224	99.55%
38501	Gastos de Atención y Promoción	995,000	(693,961)	301,039	301,038	301,038	13,459	13,459	0	100.00%
	SUB TOTAL CAPITULO 3000	9,086,000	124,181,431	133,267,431	123,095,419	123,095,419	19,443,074	19,443,074	10,172,012	92.37%
		-	-	-	-	-	1	1	-	-
61209	Infraestructura y equipamiento en materia de Fomento y Promocion Comercial y Turística	50,000,000	62,400,263	112,400,263	77,559,178	77,559,178	54,592,759	54,592,759	34,841,084	69.00%
	TOTAL CAPITULO 6000	50,000,000	62,400,263	112,400,263	77,559,178	77,559,178	54,592,759	54,592,759	34,841,084	
TOTAL		84,238,285	191,475,681	275,713,966	223,157,095	223,157,095	82,095,474	82,095,474	52,556,872	81%

Sistema Estatal de Evaluación
Estado Analítico del Ejercicio Presupuesto de Egresos
Clasificación Económica (por Tipo de Gasto)
COMISION DE FOMENTO AL TURISMO DEL ESTADO DE SONORA
Del 01 de Julio al 30 de Septiembre de 2015
(PESOS)

ETCA-II-09-B

TRIMESTRE: TERCERO DE 2015

Concepto	Egresos Aprobado Anual (1)	Ampliaciones/ (Reducciones) (2)	Egresos Modificado Anual (3=1+2)	Egresos Devengado Anual (4)	Egresos Pagado Anual (5)	Egresos Devengado Trimestral (6)	Egresos Pagado Trimestral (7)	Subejercicio (8 = 3 - 4)
Gasto Corriente	34,238,285	129,075,419	163,313,704	145,597,916	145,597,916	27,502,714	27,502,714	17,715,787
Gasto de Capital	50,000,000	62,400,263	112,400,263	77,559,178	77,559,178	54,592,759	54,592,759	34,841,084
Amortización del la Deuda y Disminución de Pasivos								
Pensiones y Juvilaciones								
Participaciones								
Total del Gasto	84,238,285	191,475,681	275,713,966	223,157,095	223,157,095	82,095,474	82,095,474	52,556,871

- 0 - - 0 - - - 0 - - 0 - 0 - 0

Sistema Estatal de Evaluación
Estado Analítico del Ejercicio Presupuesto de Egresos
Clasificación Económica (por Tipo de Gasto)
Matrices de Conversión

ETCA-II-09-B
ANEXO 1
Devengado

A.1 Matriz Devengado de Gastos
Ente XXXXXX
Del 01 de Julio al 30 de Septiembre de 2015
(PESOS)

TRIMESTRE: TERCERO DE 2015

COG	Nombre del COG	Tipo de Gasto	Características	Cuentas Contables			
				Cargo	Cuenta Cargo	Abono	Cuenta Abono
451	Pensiones	4		5.2.5.1	Pensiones	2.1.1.5	Transferencias Otorgadas por Pagar a Corto Plazo
452	Jubilaciones	4		5.2.5.2	Jubilaciones	2.1.1.5	Transferencias Otorgadas por Pagar a Corto Plazo
459	Otras Pensiones y Jubilaciones	4		5.2.5.9	Otras Pensiones y Jubilaciones	2.1.1.5	Transferencias Otorgadas por Pagar a Corto Plazo
...							
471	Transferencias por Obligaciones de Ley	4		5.2.7.1	Transferencias por Obligaciones de Ley	2.1.1.5	Transferencias Otorgadas por Pagar a Corto Plazo
...							
811	Fondo general de participaciones	5		5.3.1.1	Participaciones de la Federación a Entidades Federativas y Municipios	2.1.1.4	Participaciones y Aportaciones por Pagar a CP
812	Fondo de fomento municipal	5		5.3.1.1	Participaciones de la Federación a Entidades Federativas y Municipios	2.1.1.4	Participaciones y Aportaciones por Pagar a CP
813	Participaciones de las Entidades Federativas a los Municipios	5		5.3.1.2	Participaciones de las Entidades Federativas a los Municipios	2.1.1.4	Participaciones y Aportaciones por Pagar a CP
814	Otros conceptos participables de la Federación a Entidades Federativas	5		5.3.1.1	Participaciones de la Federación a Entidades Federativas y Municipios	2.1.1.4	Participaciones y Aportaciones por Pagar a CP
815	Otros conceptos participables de la Federación a Municipios	5		5.3.1.1	Participaciones de la Federación a Entidades Federativas y Municipios	2.1.1.4	Participaciones y Aportaciones por Pagar a CP
816	Convenios de Colaboración Administrativa	5		5.3.1.1	Participaciones de la Federación a Entidades Federativas y Municipios	2.1.1.4	Participaciones y Aportaciones por Pagar a CP

**Sistema Estatal de Evaluación
Estado Analítico del Ejercicio Presupuesto de Egresos
Clasificación Económica (por Tipo de Gasto)
Matrices de Conversión**

**ETCA-II-09-B
ANEXO 1
Pagado**

A.2 Matriz Pagado de Gastos

Ente XXXXXX

Del 01 de Julio al 30 de Septiembre de 2015
(PESOS)

TRIMESTRE: TERCERO DE 2015

COG	Nombre del COG	Tipo de Gasto	Características	Cuentas Contables				
				Medio de Pago	Cargo	Cuenta Cargo	Abono	Cuenta Abono
...								
451	Pensiones	4		Banco Moned. Nac.	2.1.1.5	Transferencias Otorgadas por	1.1.1.2	Bancos/Tesoreria
451	Pensiones	4		Banco Moned. Extr.	2.1.1.5	Transferencias Otorgadas por	1.1.1.2	Bancos/Tesoreria
452	Jubilaciones	4		Banco Moned. Nac.	2.1.1.5	Transferencias Otorgadas por	1.1.1.2	Bancos/Tesoreria
452	Jubilaciones	4		Banco Moned. Extr.	2.1.1.5	Transferencias Otorgadas por	1.1.1.2	Bancos/Tesoreria
459	Otras Pensiones y Jubilaciones	4		Banco Moned. Nac.	2.1.1.5	Transferencias Otorgadas por	1.1.1.2	Bancos/Tesoreria
459	Otras Pensiones y Jubilaciones	4		Banco Moned. Extr.	2.1.1.5	Transferencias Otorgadas por	1.1.1.2	Bancos/Tesoreria
...								
471	Transferencias por Obligacion de Ley	4		Banco Moned. Nac.	2.1.1.5	Transferencias Otorgadas por	1.1.1.2	Bancos/Tesoreria
471	Transferencias por Obligacion de Ley	4		Banco Moned. Extr.	2.1.1.5	Transferencias Otorgadas por	1.1.1.2	Bancos/Tesoreria
...								
811	Fondo general de Participaciones	5		Banco Moned. Nac.	2.1.1.4	Participaciones y Aportaciones	1.1.1.2	Bancos/Tesoreria
811	Fondo general de Participaciones	5		Banco Moned. Extr.	2.1.1.4	Participaciones y Aportaciones	1.1.1.2	Bancos/Tesoreria
812	Fondo de fomento Municipal	5		Banco Moned. Nac.	2.1.1.4	Participaciones y Aportaciones	1.1.1.2	Bancos/Tesoreria
812	Fondo de fomento Municipal	5		Banco Moned. Extr.	2.1.1.4	Participaciones y Aportaciones	1.1.1.2	Bancos/Tesoreria

813	Participaciones de las entidades federativas a los municipios	5		Banco Moned. Nac.	2.1.1.4	Participaciones y Aportaciones	1.1.1.2	Bancos/Tesoreria
813	Participaciones de las entidades federativas a los municipios	5		Banco Moned. Extr.	2.1.1.4	Participaciones y Aportaciones	1.1.1.2	Bancos/Tesoreria
814	Otros conceptos participables de la Federación a entidades federativas	5		Banco Moned. Nac.	2.1.1.4	Participaciones y Aportaciones	1.1.1.2	Bancos/Tesoreria
814	Otros conceptos participables de la Federación a entidades federativas	5		Banco Moned. Extr.	2.1.1.4	Participaciones y Aportaciones	1.1.1.2	Bancos/Tesoreria
815	Otros conceptos participables de la Federación a municipios	5		Banco Moned. Nac.	2.1.1.4	Participaciones y Aportaciones	1.1.1.2	Bancos/Tesoreria
815	Otros conceptos participables de la Federación a municipios	5		Banco Moned. Extr.	2.1.1.4	Participaciones y Aportaciones	1.1.1.2	Bancos/Tesoreria
816	Convenios de Colaboración Administrativa	5		Banco Moned. Nac.	2.1.1.4	Participaciones y Aportaciones	1.1.1.2	Bancos/Tesoreria
816	Convenios de Colaboración Administrativa	5		Banco Moned. Extr.	2.1.1.4	Participaciones y Aportaciones	1.1.1.2	Bancos/Tesoreria

Sistema Estatal de Evaluación
Estado Analítico del Ejercicio Presupuesto de Egresos
Clasificación Administrativa (Por Unidad Administrativa)
COMISION DE FOMENTO AL TURISMO DEL ESTADO DE SONORA
Del 01 de Julio al 30 de Septiembre de 2015
(PESOS)

ETCA-II-09-C

TRIMESTRE: TERCERO DE 2015

Clasificación Administrativa (Por Unidad Administrativa)	Egresos Aprobado Anual (1)	Ampliaciones/ (Reducciones) (2)	Egresos Modificado Anual (3=1+2)	Egresos Devengado Anual (4)	Egresos Pagado Anual (5)	Egresos Devengado Trimestral (6)	Egresos Pagado Trimestral (7)	Subejercicio (8 = 3 - 4)
Unidad Administrativa 1	2,219,544	- 132,130	2,087,414	4,237,180	4,237,180	1,444,946	1,444,946	- 2,149,765
Unidad Administrativa 2	4,583,665	802,604	5,386,270	4,499,830	4,499,830	1,999,501	1,999,501	886,439
Unidad Administrativa 3	5,386,450	126,953,621	132,340,072	121,073,823	121,073,823	18,134,844	18,134,844	11,266,249
Unidad Administrativa 4	3,284,989	1,163,657	4,448,646	3,394,849	3,394,849	1,103,175	1,103,175	1,053,796
Unidad Administrativa 5	2,012,158	- 484,019	1,528,139	1,267,475	1,267,475	539,669	539,669	260,664
Unidad Administrativa 6	55,001,286	64,040,794	119,042,080	81,381,204	81,381,204	56,208,052	56,208,052	37,660,876
Unidad Administrativa 7	11,750,192	- 868,846	10,881,345	7,302,733	7,302,733	2,665,288	2,665,288	3,578,612
Unidad Administrativa 8								
Total del Gasto	84,238,285	191,475,681	275,713,966	223,157,095	223,157,095	82,095,474	82,095,474	52,556,871

- 0 - - 0 - - 0 - - 0 - 0 - 0

141,061,622

Sistema Estatal de Evaluación
Estado Analítico del Ejercicio Presupuesto de Egresos
Clasificación Administrativa (Por Poderes)
COMISION DE FOMENTO AL TURISMO DEL ESTADO DE SONORA
Del 01 de Enero al 30 de Septiembre de 2015
(PESOS)

ETCA-II-09-C

TRIMESTRE: TERCERO DE 2015

Clasificación Administrativa (Por Poderes)	Egresos Aprobado Anual (1)	Ampliaciones/ (Reducciones) (2)	Egresos Modificado Anual (3=1+2)	Egresos Devengado Anual (4)	Egresos Pagado Anual (5)	Egresos Devengado Trimestral (6)	Egresos Pagado Trimestral (7)	Subejercicio (8 = 3 - 4)
Poder Ejecutivo								
Poder Legislativo								
Poder Judicial								
Órganos Autónomos								
Organismos Descentralizados	84,238,285	191,475,681	275,713,966	223,157,095	223,157,095	82,095,474	82,095,474	52,556,871
Total del Gasto	84,238,285	191,475,681	275,713,966	223,157,095	223,157,095	82,095,474	82,095,474	52,556,871

Sistema Estatal de Evaluación
Estado Analítico del Ejercicio Presupuesto de Egresos
Clasificación Funcional (Finalidad y Función)
COMISION DE FOMENTO AL TURISMO DEL ESTADO DE SONORA
Del 01 de Enero al 30 de Septiembre de 2015
(PESOS)

ETCA-II-09-C

TRIMESTRE: TERCERO DE 2015

Concepto	Egresos Aprobado Anual (1)	Ampliaciones/ (Reducciones) (2)	Egresos Modificado Anual (3=1+2)	Egresos Devengado Anual (4)	Egresos Pagado Anual (5)	Egresos Devengado Trimestral (6)	Egresos Pagado Trimestral (7)	Subejercicio (8 = 3 - 4)
Gobierno								
Legislación								
Justicia								
Coordinación de la Política de Gobierno								
Relaciones Exteriores								
Asuntos Financieros y Hacendarios								
Seguridad Nacional								
Asuntos de Orden Público y Seguridad Interior								
Otros Servicios Generales								
Desarrollo Social								
Protección Ambiental								
Viviendas y Servicios a la Comunidad								
Salud								
Recreación, Cultura y Otras Manifestaciones								
Educación								
Protección Social								
Otros Asuntos Sociales								
Desarrollo Económico								
Asuntos Económicos, Comerciales y Laborales en								
Agropecuaria, Silvicultura, Pesca y Caza								
Combustibles y Energía								
Minería, Manufacturas y Construcción								
Transporte								
Comunicaciones								
Turismo	84,238,285	191,475,681	275,713,966	223,157,095	223,157,095	82,095,474	82,095,474	52,556,871
Ciencia, Tencología e Innovación								
Otras Industrias y Otros Asuntos Económicos								
Otras No Clasificadas en funciones anteriores								
Transaccciones de la Deuda Pública / Costo								
Transferencias, Participaciones y Aportaciones entre Diferentes Niveles y Órdenes de gobierno								
Saneamiento del Sistema Financiero								
Adeudos de ejercicios Fiscales Anteriores								
Total del Gasto	84,238,285	191,475,681	275,713,966	223,157,095	223,157,095	82,095,474	82,095,474	52,556,871

Sistema Estatal de Evaluación
Gasto Por Categoría Programática
COMISION DE FOMENTO AL TURISMO DEL ESTADO DE SONORA
Del 01 de Enero al 30 de Septiembre de 2015
(PESOS)

ETCA-II-09-C

TRIMESTRE: TERCERO DE 2015

Concepto	Egresos Aprobado Anual (1)	Ampliaciones/ (Reducciones) (2)	Egresos Modificado Anual (3=1+2)	Egresos Devengado Anual (4)	Egresos Pagado Anual (5)	Egresos Devengado Trimestral (6)	Egresos Pagado Trimestral (7)	Subejercicio (8 = 3 - 4)
Programas								
Subsidios:								
Sector Social y Privado o Estados y Municipios								
Sujetos a Reglas de Operación								
Otros Subsidios								
Desempeño de las Funciones:								
Prestación de Servicios Públicos								
Provisión de Bienes Públicos								
Planeación, Seguimiento y Evaluación de Políticas								
Promoción y Fomento	84,238,285	191,475,681	275,713,966	223,157,095	223,157,095	82,095,474	82,095,474	52,556,871
Regulación y Supervisión								
Funciones de las Fuerzas Armadas (Unicamente el								
Específicos								
Proyectos de Inversión								
Administrativos y de Apoyos								
Apoyo al Proceso Presupuestario y para Mejorar la								
Apoyo a la Función Pública y al Mejoramiento de la								
Operaciones Ajenas								
Compromisos								
Obligaciones de Cumplimiento de Resolución								
Desastres Naturales								
Obligaciones								
Pensiones y Juvilaciones								
Aportaciones a la Seguridad Social								
Aportaciones a Fondos de Estabilización								
Aportaciones a Fondos de Inversión y Reestructura de								
Programas de gasto Federalizado (Gobierno Federal)								
Gasto Federalizado								
Participaciones a Entidades Federativas y Municipios								
Costo Financiero, Deuda y Apoyo a Deudores y Ahorradores de la Banca								
Adeudos de Ejercicios Fiscales Anteriores								
Total del Gasto	84,238,285	191,475,681	275,713,966	223,157,095	223,157,095	82,095,474	82,095,474	52,556,871

Sistema Estatal de Evaluación
Conciliación entre los Egresos Presupuestarios y los Gastos Contables
COMISION DE FOMENTO AL TURISMO DEL ESTADO DE SONORA
al 30 de Septiembre de 2015
(PESOS)

ETCA-II-09-D

TRIMESTRE: TERCERO DE 2015

1. Total de Egresos Presupuestarios	\$	223,157,095
(MENOS)		
2. Egresos Presupuestarios no contables		
Infraestructura y Equipamiento en materia de Fomento		77,559,178
Mobiliario y equipo de administración		
Mobiliario y equipo educacional y recreativo		
Equipo e instrumental médico y de laboratorio		
Vehículos y equipo de transporte		
Equipo de defensa y seguridad		
Maquinaria, otros equipos y herramientas		
Arctivos biológicos		
Bienes inmuebles		
Activos intangibles		
Obra pública	77,559,178	
Acciones y participaciones de capital		
Compra de títulos y valores		
Inversiones en fideicomisos, mandatos y otros análogos		
Provisiones para contingencias y otras erogaciones especiales		
Armonización de la deuda pública		
Adeudos de ejercicios fiscales anteriores (ADEFAS)		
Otros Egresos Presupuestales No Contables		
(MAS)		
3. Gastos contables no presupuestarios		
Estimaciones, depreciaciones, deterioros, obsolescencia y amortizaciones		
Provisiones		
Disminución de inventarios		
Aumento por insuficiencia de estimaciones por pérdida o deterioro u obsolescencia		
Aumento por insuficiencia de provisiones		
Otros gastos		
Otros Gastos Contables No Presupuestales		
4. Total de Gasto Contable (4= 1 - 2 + 3)		
	\$	145,597,916

Endeudamiento Neto

COMISION DE FOMENTO AL TURISMO DEL ESTADO DE SONORA

al 30 de Septiembre de 2015

(pesos)

TRIMESTRE: TERCERO DE 2015

Identificacion del crédito o Instrumento	Contratacion / Colocación	Amortización	Endeudamiento Neto
	A	B	C=A-B
Créditos Bancarios			
1			
2			
3			
4			
5			
6			
7			
8			
9			
10			
Total Créditos Bancarios			
Otros Instrumentos de Deuda			
1			
2			
3			
4			
5			
6			
7			
8			
9			
10			
Total Otros Instrumentos de Deuda			
TOTAL			

NADA QUE INFORMAR

Sistema Estatal de Evaluación
Intereses de la Deuda
COMISION DE FOMENTO AL TURISMO DEL ESTADO DE SONORA
al 30 de Septiembre de 2015
(pesos)

ETCA-II-11

TRIMESTRE: TERCERO DE 2015

Identificacion del crédito o Instrumento	Devengado	Pagado
Créditos Bancarios		
1 2 3 4 5 6 7 8 9 10 Total de Interéses Créditos Bancarios	NADA QUE INFORMAR	
Otros Instrumentos de Deuda		
1 2 3 4 5 6 7 8 9 10 Total Intereses Otros Instrumentos de Deuda		
TOTAL		

Sistema Estatal de Evaluación
 Flujo de Fondos, Indicadores Postura Fiscal
 COMISION DE FOMENTO AL TURISMO DEL ESTADO DE SONORA
 al 30 de Septiembre de 2015
 (pesos)

ETCA-II-12

TRIMESTRE: TERCERO DE 2015

Concepto	Estimado	Devengado	Pagado
I. Ingresos Presupuestarios	84,238,285	275,713,966	275,713,966
1. Ingresos Gobierno del Estado	84,238,285	275,713,966	275,713,966
2. Ingresos Sector Paraestatal			
II. Egresos Presupuestarios	84,238,285	223,157,095	223,157,095
3. Egresos del Gobierno del Estado	84,238,285	223,157,095	223,157,095
4. Egresos del Sector Paraestatal			
III. Balance Presupuestario (Superávit o Déficit) (III= I-II)	-	52,556,871	52,556,871
Concepto	Estimado	Devengado	Pagado
III. Balance Presupuestario (Superávit o Déficit)		52,556,871	52,556,871
IV. Interés, Comisiones y Gastos de la Deuda			
V. Balance Primario (superávit o Déficit) (V= III-IV)		52,556,871	52,556,871
Concepto	Estimado	Devengado	Pagado
A. Financiamiento			
B. Amortización de la Deuda			
C. Endeudamiento o Desendeudamiento (C=A-B)			

Sistema Estatal de Evaluación
Gastos por proyectos de Inversión
COMISION DE FOMENTO AL TURISMO DEL ESTADO DE SONORA
al 30 de Septiembre de 2015
(pesos)

ETCA-III-14

TRIMESTRE: TERCERO DE 2015

GASTO DE INVERSION EJERCIDO:	
NOMBRE DEL PROYECTO	MONTO EROGADO * RECURSO FEDERAL
1ra. Etapa del Mirador del Cerro de la Cruz, municipio de Rayón, Sonora.	2,492,333
1a. Etapa de construcción de la Casa del Vino, municipio de Cananea, Sonora.	8,827,389
2da. Etapa de imagen urbana en el municipio de Naco.	8,759,121
2da. Etapa del Mirador del Cerro de la Cruz, municipio de Rayón, Sonora.	2,997,781
1ra Etapa Contrucción de Centro de Convenciones de Guaymas	44,179,913
2da. Etapa Contrucción y Rehabi de Plaza Nacameri e Ingancio Zaragoza Rayon	1,893,990
1ra Etapa Contrucción de Centro de Convenciones San Carlos Mpio de Guaymas	3,777,190
CFE Convenio CFE GOB SON SECTUR 001 2015	306,503
Construcción de la Terminal de cruceros para el Home Port en el Mpio. Puerto Peñasco	-
3era. Etapa de Pueblos Mágicos Magdalena de Kino, en el municipio de Magdalena,	4,324,959

* Se deberán informar cuando todas las fuentes del recurso.
Ya sean obras con Recurso Federal, Recurso Estatal e Ingresos Propios del ente Público.

Sistema Estatal de Evaluación
Relación de cuentas Bancarias Productivas Específicas
COMISION DE FOMENTO AL TURISMO DEL ESTADO DE SONORA
del 1 de Enero al 30 de Septiembre de 2015
(pesos)

ETCA-IV-15

TRIMESTRE: TERCERO DE 2015

Fondo, Programa o Convenio		Datos de la Cuenta Bancaria	
		Institución Bancaria	Número de Cuenta
1	Convenio de Coordinación en Materia de Reasignación de Recursos para la Construcción de un Puerto de Origen ó Home Port celebrado entre la SCT y el Gobierno del Estado	Grupo Financiero Banorte	0252401558
2			
3			
4			
5			
6			
7			
8			
9			
10			

Sistema Estatal de Evaluación
Relación de Bienes que Componen su Patrimonio
COMISION DE FOMENTO AL TURISMO DEL ESTADO DE SONORA
del 1 de Enero al 30 de Septiembre de 2015
(pesos)

ETCA-IV-16

TRIMESTRE: TERCERO DE 2015

	Código	Descripción del Bien	Valor <u>HISTORICO</u>
1	1241-1	Archivero metálico / 2 caj	\$ 1,600
2	1241-1	Sello / recibido	\$ 240
3	1241-1	Sillón	\$ 1,400
4	1241-1	Basurero / metálico	\$ 160
5	1241-3	CPU	\$ 4,200
6	1241-3	Teclado	\$ 220
7	1241-3	Mouse	\$ 120
8	1241-3	Monitor	\$ 1,500
9	1241-1	Escritorio modular / archivero / 3 caj	\$ 4,500
10	1241-1	Teléfono	\$ 900
11	1241-1	Sillón	\$ 1,100
12	1241-1	Calculadora	\$ 300
13	1241-3	Bocinas (2)	\$ 300
14	1241-1	Multicontacto / 6 entradas	\$ 850
15	1241-1	Escritorio Ej. / mad. / 3 caj./ 1.0x0.8 mts. / vidrio	\$ 3,000
16	1241-1	Sillón ejecutivo / piel / mad.	\$ 3,400
17	1241-1	Teléfono	\$ 1,400
18	1241-3	Impresora	\$ 2,500
19	1241-1	Credenza / mad. / 5 caj./ 1.2x0.6 mts.	\$ 8,000
20	1241-1	Portafolder / Metal	\$ 180
21	1241-1	Pintarrón / 1.2 x 1.5 mts.	\$ 600
22	1241-1	Credenza / 10 caj. / mad / 2.1 x 0.6 mts.	\$ 10,000
23	1241-1	Libreros (2) / 3 niv. / mad.	\$ 15,000
24	1241-1	Archivero / metálico/ 3 caj.	\$ 2,200
25	1241-1	Credenza / 2 ptas./ mad.	\$ 4,000
26	1241-1	Abanico / torre	\$ 900
27	1241-1	Calculadora	\$ 300
28	1241-1	Portafolder / Metal	\$ 180
29	1241-1	Engrapadora	\$ 120
30	1241-1	Porta Post it / metal	\$ 120
31	1241-1	Múltiple / 2.0 mts.	\$ 500
32	1241-1	Siillón (2) / recepc. / desc. madera	\$ 4,000
33	1241-1	Modular	\$ 1,800
34	1241-1	Engargoladora	\$ 1,200
35	1241-1	Teléfono	\$ 1,400
36	1241-1	Pintarrón / 1.0 x 0.80 mts.	\$ 480
37	1241-3	CPU	\$ 3,500
38	1241-3	Monitor	\$ 2,300
39	1241-3	Mouse	\$ 400
40	1241-3	Teclado	\$ 240
41	1241-1	Silla / sin desc.	\$ 900
42	1241-1	Escritorio / mad. / 2 caj./ 1.5 x 0.8 mts.	\$ 4,800
43	1241-1	Modular / 2 pzas. / 2 caj.	\$ 3,500
44	1241-1	Sillón ejecutivo / ruedas / d.	\$ 3,000
45	1241-1	Archivero / madera / 3 caj	\$ 1,600
46	1241-1	Extensión / 1.5 mts	\$ 150
47	1241-1	Laminadora	\$ 8,000
48	1241-1	Mesa / mad. / 1.1 x 0.8 mts.	\$ 3,500
49	1241-1	Portapapel / 3 niv. / met	\$ 240
50	1241-3	CPU	\$ 3,000

51	1241-3	Mouse	\$	180
52	1241-3	Teclado	\$	240
53	1241-3	Monitor	\$	2,300
54	1241-1	Archivero / madera / 3 caj	\$	1,300
55	1241-1	Escritorio / madera	\$	2,000
56	1241-1	Regulador	\$	400
57	1241-1	Silla / gir. / ruedas / s. desc.	\$	1,200
58	1241-1	Sillón ejecutivo / tela / mad.	\$	1,800
59	1241-1	Cuadro / corcho / 0.60 x 0.60 mt.	\$	100
60	1241-1	Regulador	\$	300
61	1241-1	Teléfono	\$	1,400
62	1241-3	Bocinas (2)	\$	400
63	1241-1	Modular / 2 pzas. / 3 caj.	\$	4,000
64	1241-1	sillón ejecutivo / piel / rd. / desc.	\$	2,200
65	1241-1	Basurero / pl.	\$	150
66	1241-1	Engrapadora	\$	120
67	1241-1	Múltiple / 1.0 mt.	\$	600
68	1241-3	CPU	\$	3,000
69	1241-3	Monitor	\$	2,300
70	1241-3	Mouse	\$	180
71	1241-3	Teclado	\$	240
72	1241-1	Modular / mad / 3 caj.	\$	3,500
73	1241-1	Mlticontactos (2) / 3.0 mts.	\$	850
74	1241-1	Organizador / plastico	\$	140
75	1241-1	Teléfono	\$	900
76	1241-1	Engrapadora	\$	120
77	1241-3	Monitor	\$	1,500
78	1241-3	CPU	\$	3,000
79	1241-3	Teclado	\$	200
80	1241-1	Basurero / pl.	\$	150
81	1241-1	Modular / 3 pzas.	\$	4,000
82	1241-1	Archivero / metálico/ 4 caj.	\$	3,200
83	1241-1	archivero / madera	\$	1,400
84	1241-1	Portapapel / 3 niv. / pl.	\$	150
85	1241-1	Sillón / desc	\$	1,400
86	1241-3	Mouse	\$	180
87	1241-1	Basurero / pl.	\$	150
88	1241-1	Teléfono / ADVANCED	\$	1,400
89	1241-3	Monitor + CPU	\$	3,800
90	1241-3	Mouse	\$	180
91	1241-3	Teclado	\$	240
92	1241-1	Archivero / madera / 3 caj	\$	1,500
93	1241-1	Librero / 2 ptas. / 0.80 x 0.60 mts. / mad.	\$	1,500
94	1241-1	Mesa / mad. / 0.40 x 0.40 mts.	\$	1,200
95	1241-1	Modular / mad. / 3 pzas. / 3 cristales / curvo	\$	8,200
96	1241-1	Sillón ejecutivo / ruedas / d.	\$	1,600
97	1241-1	Sillón / 2 plz	\$	2,800
98	1241-1	Sillón / 3 plz	\$	4,500
99	1241-1	Sillon recepc. / indiv. / 1 pl.	\$	2,200
100	1241-1	Televisión / plana / 32 "	\$	8,000
101	1241-1	Porta Post it / metal	\$	120
102	1241-1	Regulador	\$	400
103	1241-1	Teléfono	\$	1,400
104	1241-1	Engrapadora	\$	120
105	1241-1	Portapapel / 2 niv. / pl.	\$	130
106	1241-1	Servibar	\$	2,600
107	1241-3	CPU	\$	3,500
108	1241-3	Mouse	\$	180
109	1241-3	Teclado	\$	240
110	1241-3	Bocinas (2)	\$	400
111	1241-3	Monitor	\$	2,000

112	1241-1	Librero / 2 caj. / 2 ptas.	\$	2,000
113	1241-1	Modular / mad / 3 caj.	\$	3,500
114	1241-1	Basurero	\$	120
115	1241-1	Teléfono	\$	1,400
116	1241-1	Abanico / torre	\$	1,200
117	1241-3	Bocinas (2)	\$	300
118	1241-3	Teclado	\$	240
119	1241-3	Impresora	\$	2,500
120	1241-3	Monitor	\$	2,000
121	1241-1	Escritorio / mad. / 2 caj./ 1.5 x 0.8 mts.	\$	4,800
122	1241-1	Librero / 3 niv. / 1.0 x 1.0 mts. / mad.	\$	3,000
123	1241-1	Sillón ejecutivo / ruedas / d.	\$	1,600
124	1241-1	Silla /desc.	\$	2,400
125	1241-1	Basurero	\$	120
126	1241-1	Teléfono	\$	1,400
127	1241-1	Televisión / plana / 32 "	\$	8,000
128	1241-1	Portapapel / 3 niv. / pl.	\$	150
129	1241-3	CPU	\$	3,000
130	1241-3	Monitor	\$	2,300
131	1241-3	Mouse	\$	180
132	1241-3	Teclado	\$	240
133	1241-1	Armarios (2) / mad / 2 ptas / 1.8 x0 .8 mts	\$	8,000
134	1241-1	Muebles / mad / 2 ptas. / 0.6 x 0.8 mts.	\$	1,400
135	1241-1	Archivero / madera / 3 caj	\$	1,500
136	1241-1	Archivero / mad / 4 caj.	\$	1,800
137	1241-1	Mapa SONORA- INEGI / resaltado / 0.90 x 1.0 mts.	\$	800
138	1241-1	Escritorio ind. /mad / 2 caj./ 1.10 x 0.80 mts	\$	2,500
139	1241-1	Modular / 3 pzas. / madera	\$	3,500
140	1241-1	Silla /desc.	\$	750
141	1241-1	Sillón	\$	1,200
142	1241-1	Archivero / madera / 3 caj	\$	1,500
143	1241-1	Regulador	\$	400
144	1241-1	Teléfono	\$	1,200
145	1241-3	CPU	\$	3,500
146	1241-3	Monitor	\$	2,300
147	1241-3	Mouse	\$	180
148	1241-3	Teclado	\$	240
149	1241-1	Sillón ejecutivo / ruedas / desc.	\$	1,400
150	1241-1	Archivero/madera/2 caj	\$	1,200
151	1241-1	Escritorio / mad. / 2 caj./ 1.5 x 0.8 mts.	\$	6,000
152	1241-1	Silla / sin desc.	\$	1,200
153	1241-1	Basurero / pl.	\$	100
154	1241-1	Extensión el. / 3.0 mts.	\$	200
155	1241-1	Perforadora / 3 h. / metal	\$	450
156	1241-1	porta papel/3 niveles	\$	140
157	1241-1	Portapapel / pl.	\$	130
158	1241-1	Teléfono	\$	600
159	1241-1	Calculadora	\$	300
160	1241-3	CPU	\$	3,500
161	1241-3	monitor	\$	1,800
162	1241-3	Mouse	\$	180
163	1241-3	Teclado	\$	240
164	1241-1	Archivero / madera / 3 caj	\$	1,500
165	1241-1	Mesa melamina/ruedas	\$	600
166	1241-1	Modular/madera/1 pza	\$	1,200
167	1241-1	Archivero/madera/2 caj	\$	1,200
168	1241-1	Sillón	\$	1,400
169	1241-1	Silla / sin desc.	\$	1,200
170	1241-1	Basurero / pl.	\$	150

171	1241-1	Calculadora	\$	300
172	1241-1	Cuadro decorativo 1.0 x 1.4	\$	900
173	1241-1	Engrapadora	\$	120
174	1241-1	Organizador / plastico	\$	140
175	1241-1	Organizador / plastico	\$	140
176	1241-1	Papelera	\$	150
177	1241-1	Porta Post it / metal	\$	120
178	1241-1	Regulador	\$	300
179	1241-1	Teléfono	\$	1,200
180	1241-3	Bocinas (2)	\$	300
181	1241-3	CPU	\$	3,500
182	1241-3	Monitor	\$	2,300
183	1241-3	Mouse	\$	180
184	1241-3	Teclado	\$	240
185	1241-1	Archiveros (2) / mad. / 3 caj.	\$	5,000
186	1241-1	Credenza / 4 cajones / 2 ptas.	\$	7,000
187	1241-1	Escritorio de madera	\$	2,800
188	1241-1	Basurero / pl.	\$	150
189	1241-1	Engrapadora	\$	120
190	1241-1	Porta Post it / metal	\$	120
191	1241-3	CPU	\$	3,000
192	1241-3	Monitor	\$	2,100
193	1241-3	Mouse	\$	180
194	1241-1	Credenza / 4 caj / 2 puertas / mad	\$	8,500
195	1241-1	Silla / sin desc.	\$	1,200
196	1241-1	Escritorio / mad. / 5 caj.	\$	3,700
197	1241-1	Múltiple / 1.0 mt.	\$	600
198	1241-3	Ruter	\$	600
199	1241-1	Antena	\$	2,200
200	1241-3	CPU	\$	3,500
201	1241-3	Monitor	\$	1,500
202	1241-3	Mouse	\$	180
203	1241-1	Silla	\$	1,200
204	1241-3	Teclado	\$	240
205	1241-1	Sillón (2) / vinil / 3 plazas	\$	8,500
206	1241-3	Impresora / Etiquetas / Inventarios	\$	1,500
207	1241-3	Impresora	\$	2,500
208	1241-1	Conector Múltiple	\$	1,100
209	1241-3	Monitor	\$	2,200
210	1241-3	Mouse	\$	140
211	1241-3	Ruter	\$	600
212	1241-3	CPU	\$	3,500
213	1241-3	Monitor	\$	2,300
214	1241-3	Mouse	\$	180
215	1241-1	Scanner	\$	1,200
216	1241-1	Gabinete / madera / pared	\$	1,500
217	1241-1	Porta discos de pared / metal	\$	300
218	1241-3	CPU	\$	3,000
219	1241-1	Regulador / 6 contactos	\$	480
220	1241-1	Gabinete (2) / metal	\$	3,000
221	1241-1	Escritorio	\$	2,000
222	1241-1	Librero / 4 puertas.	\$	3,000
223	1241-1	Abanico	\$	1,200
224	1241-1	Librero / 2 puertas / empotrado	\$	1,500
225	1241-3	Impresora	\$	2,500
226	1241-3	CPU	\$	3,500
227	1241-3	Mouse	\$	140
228	1241-1	Sacapuntas	\$	350
229	1241-1	Sacapuntas	\$	350
230	1241-3	DVD	\$	1,500
231	1241-1	Silla / sin desc	\$	900

232	1241-1	Archivero / metálico/ 3 caj.	\$	2,200
233	1241-1	Teléfono / inalmábrico	\$	2,000
234	1241-1	sillas (2) metálicas / c. desc.	\$	2,400
235	1241-1	Sillon / metálico / ejecutivo	\$	1,900
236	1241-1	escritorio modular / madera / 3 cajones	\$	3,000
237	1241-1	Archivero/madera/2 caj	\$	1,200
238	1241-3	Impresora	\$	2,500
239	1241-3	CPU	\$	3,500
240	1241-3	Mouse	\$	180
241	1241-3	Bocinas (2)	\$	400
242	1241-3	Monitor	\$	2,300
243	1241-1	Librero de 4 puertas/ 2 Caj. / 1 nivel	\$	3,000
244	1241-1	Regulador / 6 contactos	\$	480
245	1241-1	Basurero / pl.	\$	150
246	1241-1	Calculadora	\$	500
247	1241-1	Perforadora / 3 h. / metal	\$	450
248	1241-1	Tel / Fax	\$	2,500
249	1241-1	Mesa / madera / esquinero	\$	1,600
250	1241-1	Silla secretarial / S descansabrazos	\$	750
251	1241-1	Basurero / pl.	\$	150
252	1241-1	Mesa / mad / 0.40 x 0.60 mts.	\$	1,400
253	1241-3	CPU	\$	3,500
254	1241-3	Mouse	\$	180
255	1241-3	Teclado	\$	240
256	1241-1	Basurero / pl.	\$	150
257	1241-1	Máquina de Escribir	\$	1,600
258	1241-1	Libreros (3) / 3 niv. / madera	\$	16,000
259	1241-1	Mesa / madera / 0.80 x 0.60 mts.	\$	1,400
260	1241-1	Mesa / madera / 0.80 x 0.60 mts.	\$	1,400
261	1241-1	Basurero / pl.	\$	150
262	1241-3	Impresora	\$	2,000
263	1241-1	Cafetera Eléctrica / 42 tazas	\$	1,800
264	1241-1	Cafetera Eléctrica / 42 tazas	\$	1,800
265	1241-1	Microwabe	\$	1,400
266	1241-1	Mesa / mad / 0.40 x 0.40 mts.	\$	1,200
267	1241-1	Silla secretarial / descansabrazos / giratoria	\$	500
268	1241-1	Silla secretarial / desc	\$	750
269	1241-1	Portapapel / 2 niv. / pl.	\$	130
270	1241-1	Anaquele metálico (17) / 4 postes / 5 charolas	\$	20,400
271	1241-1	Anaquele metálico (6) / 4 postes / 4 charolas	\$	6,600
272	1241-3	CPU	\$	4,100
273	1241-3	CPU	\$	3,500
274	1241-3	CPU	\$	3,500
275	1241-3	CPU	\$	12,000
276	1241-3	CPU	\$	3,000
277	1241-3	CPU	\$	4,000
278	1241-1	Exhibidor	\$	1,500
279	1241-1	Exhibidor (3)	\$	4,500
280	1241-1	Exhibidor / chico (2)	\$	2,500
281	1241-1	Exhibidor / grande (2)	\$	3,000
282	1241-1	Fax	\$	2,800
283	1241-3	Impresora	\$	2,500
284	1241-3	Impresora	\$	4,000
285	1241-3	Impresora	\$	4,000
286	1241-3	Monitor	\$	2,300
287	1241-3	Monitor	\$	2,500
288	1241-3	Monitor (2)	\$	4,000
289	1241-3	Mouse (3)	\$	600
290	1241-1	Scanner	\$	1,600

291	1241-1	Silla secretarial (4) / desc	\$	4,500
292	1241-3	Teclado	\$	240
293	1241-3	Teclado	\$	400
294	1241-3	Teclado (2)	\$	450
295	1241-1	Teléfono	\$	1,200
296	1241-1	Archivero metálico/ 2 caj.	\$	2,800
297	1241-1	Conmutador Telefónico	\$	8,000
298	1241-3	CPU servidor	\$	5,000
299	1241-3	CPU (2)	\$	7,000
300	1241-1	Diablo de Fierro / carga	\$	300
301	1241-3	Distribuidor de 4 Puertos	\$	1,500
302	1241-3	Distribuidor de Puertos	\$	2,000
303	1241-3	Dlink	\$	900
304	1241-3	DSL	\$	1,500
305	1241-1	Engargoladora	\$	1,500
306	1241-1	Exhibidor cuadrado (5) / publicidad	\$	6,000
307	1241-1	Exhibidor (3) / triangulares	\$	3,600
308	1241-1	Extinguidor	\$	1,200
309	1241-1	Extinguidor	\$	1,200
310	1241-1	Extinguidor	\$	1,200
311	1241-1	Extinguidor	\$	1,200
312	1241-1	Guillotina / papel	\$	600
313	1241-3	Impresora	\$	4,000
314	1241-3	Lector de Huellas	\$	1,500
315	1241-1	Mesa chica rectangular / 0.40 x 0.40 mts /cromo	\$	700
316	1241-1	Mesa / mad / 0.40 x 0.60 mts.	\$	1,400
317	1241-3	Monitor	\$	1,800
318	1241-1	Regulador	\$	500
319	1241-1	Silla (2) / sin desc	\$	900
320	1241-3	Sistema Voice processing	\$	2,500
321	1241-3	Switch	\$	600
322	1241-3	Switch / Puertos	\$	800
323	1241-3	Wireless Lan Draytech	\$	1,200
324	1241-1	Sillón / vinil / 2 plazas	\$	2,600
325	1241-1	Mesa / base metal + cromo / 1.20 x 0.60 x 0.40 mts.	\$	1,400
326	1241-1	Sillón / vinil / desc. / madera café / 2 plz	\$	2,400
327	1241-1	Sillón / vinil / desc. / madera café / 1 plz	\$	1,200
328	1241-1	Portacuadros (7) / vinil transp. / 0.60 x 0.50 mts	\$	2,520
329	1241-1	Mesa / formaica / 0.80 x 0.60 x 0.50 mts.	\$	1,400
330	1241-1	Portacuadros (2) / vidrio / 0.90 x 0.60 mts	\$	2,000
331	1241-1	Portacuadro / madera / 0.80 x 0.60 mts	\$	800
332	1241-1	Portacuadros (3) / vidrio / 0.60 x 0.40 mts	\$	1,500
333	1241-1	Mampara / tela / 2 piezas	\$	2,000
334	1241-1	Sillón (2) / vinil / 3 plazas / recibidor	\$	8,000
335	1241-1	Sillón / vinil / 2 plazas / recibidor	\$	3,000
336	1241-1	Mesa / centro / 4 vidrios 0.30 x 0.30 mts./ 1.0 x 1.0 mts.	\$	3,000
337	1241-1	Adornos / cilindricos de metal / recibidor / 0.50 x 0.60 mts.	\$	800
338	1241-3	Mouse	\$	220
339	1241-1	Perforadoras (2) / 3 h. / metal	\$	900
340	1241-1	Engrapadora	\$	120
341	1241-1	Regulador	\$	400
342	1241-1	Sello / fechador	\$	240
343	1241-1	Sello / CONTRALORIA	\$	240
344	1241-1	Basurero / metálico	\$	210
345	1241-3	CPU	\$	3,500
346	1241-3	Impresora	\$	2,000
347	1241-3	Monitor	\$	2,300
348	1241-3	Mouse	\$	180

349	1241-3	Teclado	\$	240
350	1241-1	Archivero / metálico/ 3 caj.	\$	2,200
351	1241-1	Escritorio / mad. / 3 caj.	\$	3,000
352	1241-1	Silla /desc.	\$	900
353	1241-3	CPU	\$	3,500
354	1241-3	Monitor	\$	2,000
355	1241-1	Credenza / 4 caj / 2 puertas	\$	7,000
356	1241-1	Silla / sin desc	\$	900
357	1241-1	Múltiple / 1.0 mt.	\$	600
358	1241-1	Escritorio modular / 2 caj.	\$	2,500
359	1241-1	Mesa / Modular	\$	1,400
360	1241-1	Mesa / mad / 0.40 x 0.40 mts.	\$	1,200
361	1241-3	Ruter ARC	\$	500
362	1241-1	Teléfono	\$	900
363	1241-1	Basurero / metálico	\$	160
364	1241-1	Engrapadora	\$	120
365	1241-1	Fax	\$	2,400
366	1241-1	Maletín / comp./	\$	400
367	1241-1	Portacinta / c. scotch	\$	140
368	1241-1	Regulador	\$	300
369	1241-1	Teléfono	\$	1,400
370	1241-1	Teléfono	\$	1,400
371	1241-1	Sacapuntas	\$	350
372	1241-1	Máquina de Escribir	\$	1,200
373	1241-3	Bocinas (2)	\$	300
374	1241-3	DOCK STATION	\$	800
375	1241-3	Computadora / lap top	\$	7,500
376	1241-3	Monitor	\$	1,500
377	1241-3	Mouse	\$	180
378	1241-3	Teclado	\$	140
379	1241-1	Escritorio (2) / mad. / 2 caj./ 1.2 x 0.8 mts.	\$	4,000
380	1241-1	Archivero metálico / 2 caj	\$	4,000
381	1241-1	Cuadro decorativo / 1.0 x 0.8 mts.	\$	1,200
382	1241-1	Silla portable / pl.	\$	250
383	1241-1	sillón ejecutivo / ruedas / d.	\$	2,100
384	1241-1	Archivero/madera/2 caj	\$	1,200
385	1241-1	Archivero / madera / 3 caj	\$	1,300
386	1241-1	Archivero / metálico/ 3 caj.	\$	1,600
387	1241-1	Escritorio / modular	\$	2,000
388	1241-1	Servibar	\$	3,500
389	1241-1	Engrapadora	\$	120
390	1241-1	Regulador	\$	300
391	1241-1	Teléfono	\$	1,400
392	1241-1	Teléfono / inalhámbrico	\$	2,000
393	1241-1	Teléfono / inalhámbrico	\$	2,500
394	1241-1	Perforadora / 3 h. / metal	\$	450
395	1241-1	Portapapel / pl.	\$	130
396	1241-1	Conector Múltiple	\$	600
397	1241-3	CPU	\$	3,500
398	1241-3	Impresora / multifuncional	\$	4,500
399	1241-3	Monitor	\$	1,500
400	1241-3	Mouse	\$	180
401	1241-3	Teclado	\$	240
402	1241-3	Impresora	\$	2,000
403	1241-1	Escritorio / 2 ptas. / 4 caj./ madera	\$	7,000
404	1241-1	Silla / gir. / ruedas / s. desc.	\$	3,500
405	1241-1	Silla portable / pl.	\$	200
406	1241-1	Mesa / mad. / vidrio / 0.40 x 0.40 mts.	\$	1,200
407	1241-1	Modular / mad / 3 caj.	\$	3,500
408	1241-1	Sillón (2) / recepción / plast.	\$	5,000
409	1241-1	Archivero / metálico/ 3 caj.	\$	1,600

410	1241-3	Control / DVD	\$	250
411	1241-1	Control	\$	200
412	1241-3	Difusor / señal	\$	1,800
413	1241-3	DVD	\$	1,200
414	1241-1	Engrapadora	\$	120
415	1241-1	Porta Post it / metal	\$	120
416	1241-1	Teléfono	\$	1,200
417	1241-1	Teléfono	\$	1,200
418	1241-1	Teléfono / inalhámbrico	\$	2,400
419	1241-1	Triturador	\$	3,000
420	1241-1	Canastas (2) / portapapel / metal	\$	400
421	1241-3	Impresora	\$	2,000
422	1241-3	Monitor	\$	1,500
423	1241-3	Mouse	\$	120
424	1241-1	Regulador / 8 contactos	\$	600
425	1241-1	Sillones ejecutivos (2) / indiv. /desc. / piel / 1 plz	\$	3,000
426	1241-1	Sillones ejecutivos (2) / piel / mad.	\$	2,500
427	1241-1	Sillas (4) / mad.	\$	4,800
428	1241-1	Closet / mad / 4 ptas. / 3 caj. / 2.0 x 1.0 mts.	\$	12,000
429	1241-1	Credenza / mad / 8 caj. / 2 ptas.	\$	12,000
430	1241-1	Escritorio / mad. / 9 caj./ vidrio / 1.5 x 1.0 mts.	\$	10,000
431	1241-1	Escritorio ejecutivo / mad. / 3 caj./ 1.0x0.6 mts. / vidrio	\$	3,200
432	1241-1	Librero / mad. / 4 niv. / 2 ptas. / 1.9 x 1.2 mts.	\$	3,500
433	1241-1	Macetero / lámina / gde.	\$	1,500
434	1241-1	Mesa circular / mad. / vidrio / 1.0 mt.	\$	4,500
435	1241-1	Mesa de centro / mad. / 1.0 x 1.0 mts.	\$	5,000
436	1241-1	Mesa lateral / mad. / octagonal	\$	3,500
437	1241-1	Sillon ejecutivo / d. / piel / 3 plz.	\$	7,500
438	1241-1	Sillón ejecutivo / ruedas / desc. / tela	\$	6,000
439	1241-1	Televisión / plana / 32 "	\$	9,000
440	1241-1	Vitrina / 2.0 X 0.50 X 0.50 MTS / vidrio / Bandera	\$	1,500
441	1241-3	Teclado	\$	240
442	1241-1	Basurero / pl.	\$	150
443	1241-1	Calculadora	\$	500
444	1241-3	Proyector	\$	300
445	1241-1	Equipal (16) / Sillón / Piel	\$	11,200
446	1241-1	Mueble / madera / TV	\$	1,800
447	1241-3	Cañón proyector	\$	15,000
448	1241-3	Bocinas (4)	\$	800
449	1241-1	Pantalla / proyector / rodillo / pared	\$	3,000
450	1241-1	Mesa / mad / 1.10 x 5.0 mts.	\$	15,000
451	1241-1	Basurero / pl.	\$	150
452	1241-3	eq. WI-FI - ANTENA	\$	1,200
453	1241-1	Extensión / 1.5 mts	\$	150
454	1241-1	Portapapel / mad / 2 niv.	\$	160
455	1241-1	Teléfono	\$	1,400
456	1241-1	Sillones (2) / descansabr.	\$	3,500
457	1241-1	sillón individual / giratoria / sin desc.	\$	1,400
458	1241-1	Portafolders / pl.	\$	180
459	1241-1	Abanico / torre	\$	1,200
460	1241-1	Basurero / pl.	\$	150
461	1241-1	Calculadora	\$	300
462	1241-1	Extensión el. / 3.0 mts.	\$	200
463	1241-1	Porta cinta scotch	\$	120
464	1241-1	Porta Post it / metal	\$	120
465	1241-1	Portapapel / 2 niv. / pl.	\$	130
466	1241-1	Regulador	\$	400

467	1241-1	Silla / sin desc.	\$	450
468	1241-1	Teléfono	\$	1,400
469	1241-1	Pintarrón / 1.0 x 0.80 mts.	\$	480
470	1241-3	CPU	\$	3,500
471	1241-3	Monitor	\$	2,300
472	1241-3	Mouse	\$	180
473	1241-3	Teclado	\$	240
474	1241-1	Escritorio ejecutivo Modular / 4 caj.	\$	3,000
475	1241-1	Librero modular / 2 ptas. / 3 niv /1.2x1.8 mts.	\$	4,000
476	1241-1	Mesa / met / 0.40x0.40x0.60 mts.	\$	2,500
477	1241-1	Sillón	\$	2,000
478	1241-1	Archivero / metálico/ 4 caj.	\$	3,200
479	1241-1	Escritorio / 1.20 x 080 mts.	\$	2,200
480	1241-1	Archivero / metálico/ 3 caj.	\$	2,200
481	1241-1	Basurero / pl.	\$	150
482	1241-1	Portapapel / mad / 2 niv.	\$	160
483	1241-1	Teléfono	\$	800
484	1241-1	Archivero metálico/ 2 caj.	\$	2,100
485	1241-1	Archivero / metálico/ 3 caj.	\$	2,200
486	1241-1	Escritorio modular / mad / 2 caj.	\$	3,500
487	1241-1	Sillón / desc.	\$	1,200
488	1241-1	Regulador / 6 contactos	\$	480
489	1241-1	Sillones (2) / recepc. / tela	\$	3,200
490	1241-1	Sillón / tela / 2 plz	\$	2,300
491	1241-1	Silla /desc.	\$	750
492	1241-3	Impresora	\$	2,500
493	1241-1	Sillas (2) / tela / desc. / madera	\$	2,800
494	1241-1	Escritorio / mad.	\$	2,000
495	1241-1	Silla fijas (2) / S descansabrazos	\$	1,600
496	1241-1	Escritorio modular / 2 caj. / lateral	\$	4,000
497	1241-1	Archivero metálico/ 2 caj.	\$	2,100
498	1241-3	Mouse	\$	180
499	1241-3	Teclado	\$	240
500	1241-3	CPU	\$	2,500
501	1241-3	Monitor	\$	2,300
502	1241-1	Regulador / 6 contactos	\$	480
503	1241-1	Teléfono + Pantalla	\$	1,600
504	1241-1	Silla / sin desc	\$	450
505	1241-3	Monitor	\$	2,300
506	1241-3	CPU	\$	3,000
507	1241-1	Mesa / madera 1.20 x 0.60 mts.	\$	1,300
508	1241-3	Impresora	\$	2,500
509	1241-3	Impresora	\$	2,500
510	1241-3	Distribuidor de Puertos	\$	1,500
511	1241-1	Mesa / madera / 2.40 x 1.20 mts.	\$	3,500
512	1241-1	Silla fija (8) / S desc	\$	8,800
513	1241-1	Silla metálica / plegable	\$	250
514	1241-3	CPU	\$	3,000
515	1241-1	Teléfono + Pantalla	\$	1,600
516	1241-3	Monitor	\$	2,300
517	1241-3	Teclado	\$	240
518	1241-3	Mouse	\$	180
519	1241-3	CPU	\$	3,500
520	1241-1	escritorio / madera / 2 cajones	\$	5,000
521	1241-1	Silla / sin desc	\$	450
522	1241-1	escritorio / madera / 2 cajones	\$	4,500
523	1241-3	CPU	\$	3,500
524	1241-1	Basurero / pl.	\$	150
525	1241-1	Teléfono	\$	1,000
526	1241-1	Múltiple / 1.0 mt.	\$	600
527	1241-1	Modular / mad. / 0.40 x 0.80 mts.	\$	3,500

528	1241-1	Archivero / madera / 3 caj	\$	1,500
529	1241-1	Escritorio modular / 2 caj.	\$	2,500
530	1241-1	Sillón	\$	2,400
531	1241-3	CPU	\$	3,000
532	1241-3	Monitor	\$	2,300
533	1241-3	Mouse	\$	180
534	1241-3	Teclado	\$	240
535	1241-3	Mouse	\$	180
536	1241-3	Teclado	\$	240
537	1241-1	Basurero / metálico	\$	210
538	1241-1	Regulador	\$	300
539	1241-1	Mesa semi-escritorio de madera	\$	1,500
540	1241-1	Mesa semi-escritorio de madera	\$	1,500
541	1241-1	Telefono Digital	\$	2,000
542	1241-1	Archivero metálico/ 2 caj.	\$	2,100
543	1241-1	Sillón	\$	1,400
544	1241-1	Portapapel / 2 niv. / met	\$	150
545	1241-1	Teléfono	\$	1,200
546	1241-3	CPU	\$	4,000
547	1241-3	Monitor	\$	2,300
548	1241-3	Mouse	\$	180
549	1241-3	Teclado	\$	240
550	1241-3	Impresora	\$	2,500
551	1241-1	Archivero metálico / 2 caj	\$	2,100
552	1241-1	Archivero metálico / 2 caj	\$	2,100
553	1241-1	Sillón	\$	1,400
554	1241-1	Basurero	\$	150
555	1241-1	Engrapadora	\$	120
556	1241-1	Organizador / plastico	\$	140
557	1241-1	Porta Post it / metal	\$	120
558	1241-1	Teléfono	\$	1,400
559	1241-1	Abanico / torre	\$	1,200
560	1241-3	Impresora	\$	2,500
561	1241-1	Silla / desc./ tela	\$	1,400
562	1241-1	Archivero / metálico/ 3 caj.	\$	2,200
563	1241-1	Sillón / tela / desc	\$	1,600
564	1241-1	Sillones / 2 plz / tela	\$	9,000
565	1241-1	Escritorio ejecutivo "U"/ 4 caj./ madera	\$	4,500
566	1241-1	Regulador	\$	400
567	1241-1	Silla /desc.	\$	750
568	1241-3	Mouse	\$	180
569	1241-1	Archivero / metálico/ 3 caj.	\$	2,200
570	1241-1	Extensión el. / tr. Rudo	\$	300
571	1241-1	Fax	\$	2,500
572	1241-1	porta papel/3 niveles	\$	140
573	1241-1	Regulador	\$	400
574	1241-1	Teléfono	\$	1,400
575	1241-1	Archivero metálico/ 2 caj.	\$	2,100
576	1241-1	Archivero/madera/2 caj	\$	1,200
577	1241-1	Modular/madera/ 4 pza	\$	4,000
578	1241-1	Sillón individual/ desc	\$	1,400
579	1241-3	Bocinas (2)	\$	400
580	1241-3	Mouse	\$	180
581	1241-3	Impresora	\$	2,500
582	1241-3	Monitor	\$	2,300
583	1241-3	CPU	\$	3,500
584	1241-1	Basurero / pl.	\$	150
585	1241-1	Calculadora	\$	300
586	1241-1	Porta Post it / metal	\$	120
587	1241-1	Teléfono	\$	1,200
588	1241-1	Regulador	\$	400

589	1241-3	CPU	\$	3,500
590	1241-3	Monitor	\$	2,300
591	1241-3	Mouse	\$	180
592	1241-3	Teclado	\$	240
593	1241-3	Bocinas (2)	\$	400
594	1241-1	Librero / 2 ptas. / 3 niv. 1.8 x 0.8 mts.	\$	3,000
595	1241-1	Modular / 2 pzas. / 3 caj.	\$	4,000
596	1241-1	Silla / sin desc.	\$	1,200
597	1241-1	Sillón individual / giratorio / desc.	\$	2,200
598	1241-1	Basurero / metálico	\$	210
599	1241-1	Extensión el. / tr. Rudo	\$	300
600	1241-1	Portapapel / 3 niv. / pl.	\$	150
601	1241-1	Teléfono	\$	800
602	1241-3	CPU	\$	3,000
603	1241-3	Monitor	\$	1,500
604	1241-3	Mouse	\$	180
605	1241-3	Teclado	\$	240
606	1241-1	Escritorio / madera	\$	3,500
607	1241-1	Archivero / madera / 3 caj	\$	1,500
608	1241-1	Silla	\$	900
609	1241-1	Sillón	\$	1,400
610	1241-3	Impresora	\$	2,500
611	1241-3	Monitor	\$	2,200
612	1241-1	Basurero / madera	\$	140
613	1241-3	CPU	\$	3,500
614	1241-3	Monitor	\$	2,300
615	1241-1	sillas (2) metálicas	\$	1,800
616	1241-1	Credenza / 4 caj / 2 puertas	\$	7,000
617	1241-1	Escritorio / madera / 2 cajones	\$	5,000
618	1241-1	Modular / 7 pzas.	\$	7,500
619	1241-1	Perforadora	\$	200
620	1241-1	Basurero / pl.	\$	150
621	1241-1	Archivero metálico/ 2 caj.	\$	2,100
622	1241-1	Modular / 4 pzas.	\$	4,500
623	1241-3	Bocinas (2)	\$	400
624	1241-3	Teclado	\$	240
625	1241-1	Portapapel / 2 niv.	\$	130
626	1241-1	Silla /desc.	\$	750
627	1241-1	Mesa / madera / tela	\$	1,500
628	1241-1	Mesa / madera / circular / 1.50 mts d.	\$	4,500
629	1241-1	Sillas (6) / metálicas / tela	\$	8,400
630	1241-1	Sillón / desc / tela	\$	1,400
631	1241-1	Archivero metálico/ 2 caj.	\$	2,100
632	1241-1	Archivero / metálico/ 3 caj.	\$	2,200
633	1241-1	Silla secretarial / sin respaldo / tela	\$	400
634	1241-1	Archivero/madera/2 caj	\$	1,800
635	1241-1	Teléfono	\$	800
636	1241-1	Archivero metálico/ 2 caj.	\$	2,800
637	1241-1	Calculadora	\$	600
638	1241-1	Archivero/madera/2 caj	\$	1,800
639	1241-3	Teclado	\$	220
640	1241-3	Mouse	\$	120
641	1241-3	Monitor	\$	2,800
642	1241-3	CPU	\$	3,500
643	1241-1	Sillón / vinil / sin ruedas	\$	1,600
644	1241-1	Libreros (2) / mad	\$	4,000
645	1241-1	Basurero / pl.	\$	150
646	1241-1	Teléfono	\$	1,200
647	1241-1	Archivero / madera/ 4 caj.	\$	1,900
648	1241-1	Escritorio De 4 Secciones	\$	5,000
649	1241-1	Sillon Ejecutivo / Rd. / Abrazadera	\$	1,200

650	1241-1	Portapapel / 3 niv. / pl.	\$	150
651	1241-3	Mouse	\$	180
652	1241-3	CPU	\$	4,000
653	1241-3	Monitor	\$	2,300
654	1241-1	Modular / mad. / 3 pzas.	\$	3,000
655	1241-1	Silla / sin desc.	\$	900
656	1241-1	Sillón ejecutivo / tela / con descb./ rd.	\$	1,400
657	1241-1	Archivero / metálico/ 3 caj.	\$	2,200
658	1241-1	Basurero / pl.	\$	150
659	1241-1	Teléfono	\$	900
660	1241-3	Monitor	\$	1,800
661	1241-3	Mouse	\$	180
662	1241-3	Teclado	\$	240
663	1241-3	CPU	\$	3,000
664	1241-1	Esquinero / mad	\$	2,500
665	1241-1	Escritorio / madera	\$	3,500
666	1241-1	Sillón ejecutivo / desc	\$	1,600
667	1241-1	Silla /desc.	\$	750
668	1241-1	Portapapel / mad / 2 niv.	\$	160
669	1241-1	Modular	\$	1,800
670	1241-1	Portapapel / 2 niv. / pl.	\$	130
671	1241-1	Silla metalicas / herrería	\$	1,400
672	1241-1	Silla metalicas / herrería	\$	1,400
673	1241-3	CPU	\$	3,000
674	1241-3	Monitor	\$	2,000
675	1241-3	Mouse	\$	180
676	1241-3	Teclado	\$	200
677	1241-1	Archivero/madera/2 caj	\$	1,200
678	1241-1	Archivero metálico/ 2 caj.	\$	2,100
679	1241-1	Archivero metálico/ 2 caj.	\$	2,100
680	1241-1	Archivero metálico/ 2 caj.	\$	2,100
681	1241-1	Basurero / pl.	\$	150
682	1241-1	Calculadora	\$	300
683	1241-1	Engrapadora	\$	120
684	1241-1	Perforadora / 3 h. / metal	\$	450
685	1241-1	Porta Post it / metal	\$	120
686	1241-1	Portapapel / 2 niv. / pl.	\$	130
687	1241-1	Regulador	\$	400
688	1241-1	Teléfono	\$	1,200
689	1241-3	CPU	\$	3,500
690	1241-3	Monitor	\$	2,300
691	1241-3	Mouse	\$	180
692	1241-3	Teclado	\$	240
693	1241-1	Archivero / madera / 3 caj	\$	1,500
694	1241-1	Librero / 2 ptas. / 3 niv. 1.8 x 0.8 mts.	\$	2,000
695	1241-1	Mesa / Modular	\$	2,500
696	1241-1	Sillón ejecutivo / ruedas	\$	1,400
697	1241-1	Librero / 4 niv.	\$	3,000
698	1241-1	Organizador / plastico	\$	140
699	1241-1	Portapapel / 2 niv. / pl.	\$	130
700	1241-3	CPU	\$	3,000
701	1241-3	Monitor	\$	1,800
702	1241-3	Mouse	\$	180
703	1241-3	Teclado	\$	180
704	1241-1	Escritorio modular / 4 puertas	\$	3,000
705	1241-1	Archivero/madera/2 caj	\$	1,200
706	1241-1	Basurero / pl.	\$	120
707	1241-1	Control	\$	200
708	1241-1	Lámpara / cerámica / completa / 0.60 mts.	\$	800
709	1241-1	Teléfono	\$	1,400
710	1241-1	Abanico / torre	\$	900

711	1241-1	Engrapadora	\$	120
712	1241-1	Porta Post it / metal	\$	120
713	1241-1	Pintarrón / 1.0 x 0.80 mts.	\$	480
714	1241-1	Portapapel / pl.	\$	130
715	1241-3	CPU	\$	3,500
716	1241-3	Impresora	\$	2,000
717	1241-3	Monitor	\$	1,500
718	1241-3	Mouse	\$	180
719	1241-3	Teclado	\$	240
720	1241-1	Sillónes (2) / piel / recepción / 1 plz.	\$	3,500
721	1241-1	Sillas (5) / mad. / sin desc.	\$	6,000
722	1241-1	Librero / 3 niv. / 2 ptas. / 1.8 x 1.20 mts.	\$	4,500
723	1241-1	Mesa circular / mad. / 1.0 mt.	\$	3,000
724	1241-1	Mesa/ met. / 0.5 x 0.5 mts.	\$	1,200
725	1241-1	Escritorio ejecutivo / 5 caj./ madera / 1.5 x 0.80 mts.	\$	5,000
726	1241-1	Sillón ejecutivo / piel / mad. /descb.	\$	2,400
727	1241-1	Basurero / metálico	\$	160
728	1241-3	CPU	\$	4,100
729	1241-1	Engrapadora	\$	120
730	1241-3	Monitor	\$	1,600
731	1241-3	Mouse	\$	180
732	1241-1	Multicontacto / 6 entradas	\$	850
733	1241-1	Sillón de Recepción	\$	1,000
734	1241-3	Teclado	\$	200
735	1241-1	Telefono Digital	\$	800
736	1241-1	Archivero/madera/2 caj	\$	1,200
737	1241-1	Archivero metálico/ 2 caj.	\$	1,800
738	1241-1	Archivero metálico/ 2 caj.	\$	1,800
739	1241-1	Archivero / metálico/ 4 caj.	\$	2,600
740	1241-1	Basurero / metálico	\$	160
741	1241-3	CPU	\$	3,500
742	1241-1	Engrapadora	\$	120
743	1241-1	Escritorio Modular /1 Pieza	\$	2,000
744	1241-3	Monitor	\$	1,500
745	1241-3	Mouse	\$	180
746	1241-1	Papelera	\$	150
747	1241-1	Pizarra De Corcho 80 X 60	\$	300
748	1241-1	Regulador	\$	300
749	1241-1	Sillón de Recepción	\$	1,000
750	1241-1	Sillon Ejecutivo / Rd / Sin Abrazadera	\$	1,200
751	1241-1	Sillón de Recepción / desc.	\$	1,400
752	1241-3	Teclado	\$	240
753	1241-1	Telefono Digital	\$	1,200
754	1241-1	Escritorio Modular	\$	2,500
755	1241-3	Teclado	\$	240
756	1241-3	Monitor	\$	2,300
757	1241-3	CPU	\$	3,500
758	1241-3	Impresora	\$	2,500
759	1241-1	Silla / sin desc.	\$	450
760	1241-1	Teléfono	\$	800
761	1241-1	Basurero / madera	\$	140
762	1241-1	Abanico	\$	1,200
763	1241-3	Impresora	\$	2,500
764	1241-1	Sillón / Tela / desc	\$	1,200
765	1241-1	Basurero / metálico	\$	210
766	1241-1	Teléfono	\$	800
767	1241-1	Escritorio	\$	3,000
768	1241-1	Sillón	\$	1,400
769	1241-1	Teléfono Digital	\$	900
770	1241-3	CPU	\$	3,500
771	1241-3	Mouse	\$	180

772	1241-3	Teclado	\$	240
773	1241-1	Papelera	\$	150
774	1241-1	Escritorio modular / archivero / 3 caj	\$	4,500
775	1241-1	Basurero / metálico	\$	160
776	1241-1	Perforadora	\$	200
777	1241-1	Engrapadora	\$	120
778	1241-1	Calculadora	\$	300
779	1241-1	Sillón	\$	1,200
780	1241-1	Regulador	\$	300
781	1241-3	Monitor	\$	1,500
782	1241-1	Teléfono	\$	900
783	1241-1	Sacapuntas	\$	350
784	1241-1	Portapapel / 3 niv. / pl.	\$	150
785	1241-3	Monitor	\$	2,000
786	1241-3	Teclado	\$	200
787	1241-3	CPU	\$	2,000
788	1241-3	Bocinas (2)	\$	400
789	1241-3	Mouse	\$	180
790	1241-1	Archivero metálico/ 2 caj.	\$	2,100
791	1241-1	Archivero / metálico/ 3 caj.	\$	2,200
792	1241-1	Modular / mad. / 3 pzas.	\$	3,000
793	1241-1	Silla / gir. / ruedas / s. desc.	\$	1,200
794	1241-1	Basurero / pl.	\$	150
795	1241-1	Calculadora	\$	300
796	1241-1	Engrapadora	\$	120
797	1241-1	Portapapel / 3 niv. / pl.	\$	150
798	1241-1	Teléfono	\$	900
799	1241-3	Teclado	\$	220
800	1241-3	Bocinas (2)	\$	400
801	1241-3	CPU	\$	3,500
802	1241-3	Mouse	\$	180
803	1241-1	Sillón ejecutivo / tela / con desc / rd.	\$	1,400
804	1241-1	Archivero metálico/ 2 caj.	\$	2,100
805	1241-1	Modular / mad. / 2 caj.	\$	3,500
806	1241-3	Teclado	\$	240
807	1241-3	Monitor	\$	2,300
808	1241-1	Sillón ejecutivo / ruedas / desc	\$	1,400
809	1241-1	Archivero / madera / 3 caj	\$	1,500
810	1241-1	Sillas (2) / metálica/ piel	\$	2,400
811	1241-1	Credenza / 4 caj / 2 puertas / mad	\$	8,500
812	1241-1	Escritorio / mad. / 4 caj.	\$	3,000
813	1241-1	Basurero / pl.	\$	150
814	1241-1	Conector Múltiple	\$	1,100
815	1241-1	Perforadora / 3 h. / metal	\$	450
816	1241-3	Monitor	\$	2,000
817	1241-3	CPU	\$	3,000
818	1241-3	Impresora	\$	2,500
819	1241-3	Mouse	\$	180
820	1241-3	Teclado	\$	240
821	1241-1	Modular / mad. / 3 piezas	\$	3,500
822	1241-1	Archiveros (2) / mad. / 2 caj.	\$	4,800
823	1241-1	Archivero metálico/ 2 caj.	\$	2,100
824	1241-1	Sillón ejecutivo / tela / con descb./ rd.	\$	2,100
825	1241-1	Silla (2) / madera / tela	\$	400
826	1241-1	Máquina de Escribir	\$	1,600
827	1241-3	Impresora	\$	2,500
828	1241-3	Monitor	\$	2,200
829	1241-1	Librero modular / 4 ptas / mad / 1.8 x 1.8 mts / 2 caj.	\$	5,000
830	1241-1	Mesa / Modular / ovalada	\$	2,500
831	1241-1	Silla secretarial (8) / S desc	\$	1,600
832	1241-1	Archivero / madera / 3 caj	\$	1,500

833	1241-1	Escritorio ejecutivo Modular / 4 caj.	\$	4,500
834	1241-1	Sillon / vinil / desc.	\$	1,400
835	1241-1	Basurero / madera	\$	140
836	1241-1	Teléfono	\$	1,800
837	1241-1	Regulador / 6 contactos	\$	480
838	1241-3	Impresora	\$	2,500
839	1241-3	CPU	\$	3,500
840	1241-3	Teclado	\$	240
841	1241-3	Mouse	\$	180
842	1241-3	Monitor	\$	2,300
843	1241-3	Bocinas (2)	\$	400
844	1241-1	Silla	\$	1,200
845	1241-1	Silla	\$	1,200
846	1241-1	Silla	\$	1,200
847	1241-1	Silla	\$	1,200
848	1241-1	Basurero / pl.	\$	150
849	1241-1	Basurero / pl.	\$	150
850	1241-1	Basurero / pl.	\$	150
851	1241-1	Mesa / met	\$	1,200
852	1241-1	Mesa / met	\$	1,200
853	1241-1	Silla / fierro / mad	\$	1,200
854	1241-1	Sillón / 1 plz	\$	1,500
855	1241-1	Sillón / 2 plz	\$	2,000
856	1241-1	Sillón / 2 plz	\$	2,000
857	1241-1	Teléfono	\$	1,400
858	1241-1	Teléfono	\$	1,400
859	1241-1	Silla	\$	1,200
860	1241-3	DISPLAY	\$	1,500
861	1241-3	Mouse	\$	180
862	1241-1	Regulador	\$	400
863	1241-1	Regulador	\$	500
864	1241-1	Basurero / madera	\$	140
865	1241-1	Basurero / pl.	\$	150
866	1241-1	Conector Múltiple	\$	1,100
867	1241-1	Engrapadora	\$	120
868	1241-1	Organizador/ mad. / 2 niveles	\$	160
869	1241-1	Teléfono	\$	1,200
870	1241-3	Bocinas (2)	\$	400
871	1241-3	CPU	\$	3,000
872	1241-3	Monitor	\$	2,100
873	1241-3	Teclado	\$	240
874	1241-3	Mouse	\$	180
875	1241-1	Archivero metálico/ 2 caj.	\$	2,100
876	1241-1	Sillón ejecutivo/ desc. / tela / ruedas	\$	1,200
877	1241-1	Archivero/madera/2 caj	\$	1,200
878	1241-1	Librero / 5 niv.	\$	2,000
879	1241-1	Sillón / 2 pl. / tela	\$	3,000
880	1241-1	Archivero / metálico/ 3 caj.	\$	1,600
881	1241-1	Archivero metálico/ 2 caj.	\$	1,800
882	1241-1	Basurero / metálico	\$	160
883	1241-1	Escritorio Modular	\$	2,500
884	1241-1	Sillón	\$	450
885	1241-1	Archivero/madera/2 caj	\$	1,200
886	1241-1	Archivero metálico/ 2 caj.	\$	1,800
887	1241-1	Archivero / metálico/ 3 caj.	\$	1,600
888	1241-1	Basurero / metálico	\$	160
889	1241-3	CPU	\$	3,000
890	1241-1	Escritorio Semi-Modular 2 Cajones	\$	3,000
891	1241-3	Monitor	\$	1,600
892	1241-3	Mouse	\$	140
893	1241-1	Pizarra De Corcho 80 X 60	\$	300

894	1241-1	Sillon Ejecutivo / Ruedas	\$	1,200
895	1241-1	Archivero / metálico/ 3 caj.	\$	1,600
896	1241-1	Archivero / metálico/ 3 caj.	\$	1,600
897	1241-1	Basurero / metálico	\$	160
898	1241-3	CPU	\$	3,500
899	1241-1	Engrapadora	\$	120
900	1241-1	Escritorio modular / archivero / 3 caj	\$	4,000
901	1241-3	Impresora	\$	2,000
902	1241-1	Librero / 3 niv.	\$	3,000
903	1241-3	Monitor	\$	1,500
904	1241-3	Mouse	\$	180
905	1241-1	Perforadora / 3 h. / metal	\$	450
906	1241-1	Sillón	\$	450
907	1241-3	Teclado	\$	240
908	1241-1	Telefono Digital	\$	1,400
909	1241-1	Archivero metálico/ 2 caj.	\$	1,800
910	1241-3	Bocinas (2)	\$	300
911	1241-1	Basurero / metálico	\$	160
912	1241-1	Credenza/ mad / 2 caj / 2 Puertas	\$	6,500
913	1241-1	Engrapadora	\$	120
914	1241-1	Escritorio Modular / 4 Cajones	\$	4,500
915	1241-3	Impresora	\$	2,000
916	1241-1	Librero De Madera / 2 Puertas / 2 Apartados	\$	3,500
917	1241-1	Mesa Lateral/ Madera Con Soporte Metalico	\$	2,000
918	1241-1	Perforadora / 3 h. / metal	\$	450
919	1241-1	Portacinta / c. scotch	\$	140
920	1241-1	Sillas (4) / de la Mesa	\$	5,600
921	1241-1	Sillon (2) de Recepción / Agarraderas	\$	4,000
922	1241-1	Sillon Ejecutivo / Ruedas / Agarradera	\$	2,100
923	1241-1	Teléfono Digital	\$	1,400
924	1241-1	Telefono	\$	7,000
925	1241-1	Basurero / metálico	\$	160
926	1241-3	CPU	\$	3,500
927	1241-1	Escritorio modular / archivero / 3 caj	\$	4,000
928	1241-3	Monitor	\$	1,500
929	1241-3	Mouse	\$	180
930	1241-1	Multicontacto / 6 entradas	\$	850
931	1241-1	Papelera	\$	150
932	1241-1	Pizarra De Corcho 80 X 60	\$	300
933	1241-1	Pizarrarrón / Pl. / Marcadores	\$	120
934	1241-1	Sillón	\$	1,400
935	1241-1	Sillon Ejecutivo / Ruedas / Abrazadera	\$	1,400
936	1241-3	Teclado	\$	240
937	1241-1	Telefono Digital	\$	1,200
938	1241-3	Teclado	\$	200
939	1241-3	Monitor	\$	1,500
940	1241-3	Mouse	\$	120
941	1241-3	CPU	\$	3,000
942	1241-3	Mouse	\$	180
943	1241-3	Teclado	\$	240
944	1241-1	Telefono / FAX	\$	4,200
945	1241-1	Archivero/madera/2 caj	\$	1,200
946	1241-1	Basurero	\$	100
947	1241-1	Basurero	\$	100
948	1241-1	Basurero	\$	100
949	1241-1	Sillón	\$	1,100
950	1241-1	Sillón	\$	1,200
951	1241-1	Silla	\$	1,200
952	1241-1	Silla	\$	1,200
953	1241-1	Silla	\$	1,200

954	1241-1	Silla	\$	1,200
955	1241-1	Sillón	\$	1,200
956	1241-1	Silla /desc.	\$	900
957	1241-1	Máquina de Escribir	\$	1,200
958	1241-1	Cafetera Eléctrica / 12 tazas	\$	1,200
959	1241-1	Videocassetera	\$	1,400
960	1241-1	Control	\$	200
961	1241-1	Telefono / FAX	\$	3,800
962	1241-3	Monitor	\$	1,800
963	1241-3	CPU	\$	4,500
964	1241-1	Escritorio / ejecutivo	\$	1,500
965	1241-1	Escritorio / secretarial	\$	2,000
966	1241-1	credenza	\$	3,000
967	1241-1	Archivero / metálico/ 4 caj.	\$	1,400
968	1241-1	archivero	\$	800
969	1241-1	Mesa 1.20 x 0.60 mts.	\$	1,000
970	1241-1	Mesa 1.20 x 0.60 mts.	\$	1,000
971	1241-1	Mesa 0.60 x 0.60 mts.	\$	2,500
972	1241-1	Mesa	\$	1,400
973	1241-1	Anaquele	\$	1,100
974	1241-1	Anaquele	\$	1,100
975	1241-1	Anaquele	\$	1,100
976	1241-1	archivero	\$	800
977	1241-1	Folletero / acrílico	\$	200
978	1241-1	Folletero / acrílico	\$	200
979	1241-1	Folletero / acrílico	\$	200
980	1241-1	Folletero / acrílico	\$	200
981	1241-1	Folletero / acrílico	\$	200
982	1241-1	Folletero / acrílico	\$	200
983	1241-1	Folletero / acrílico	\$	200
984	1241-1	Sillón ejecutivo/ desc. / tela	\$	1,600
985	1241-1	Gabinete/ 2 caj./ metal-madera	\$	4,700
986	1241-1	porta papel/2 niveles	\$	110
987	1241-1	Gabinete / madera / pared	\$	3,800
988	1241-1	Regulador	\$	400
989	1241-3	Mouse	\$	800
990	1241-3	ALL-IN-ONE (CPU-MONITOR)	\$	25,000
991	1241-3	CPU	\$	3,500
992	1241-3	Monitor	\$	2,300
993	1241-3	Teclado	\$	240
994	1241-3	Mouse	\$	180
995	1241-1	Teléfono	\$	1,400
996	1241-1	Pintarrón / 0.60 x 0.40 mts.	\$	300
997	1241-1	Regulador	\$	400
998	1241-1	Calculadora	\$	500
999	1241-1	Modular / 2 pzas. / 2 caj. / mad.	\$	4,200
1000	1241-3	CPU	\$	3,000
1001	1241-3	Monitor	\$	2,300
1002	1241-3	Teclado	\$	240
1003	1241-3	Mouse	\$	180
1004	1241-1	Calculadora	\$	500
1005	1241-1	Teléfono	\$	800
1006	1241-1	Silla / sin desc. / rd	\$	1,100
1007	1241-1	Sillon / madera / vinil / negro / 2 plz	\$	2,800
1008	1241-1	Sillon / madera / vinil / negro / 1 plz	\$	1,500
1009	1241-1	Mesa metálica / 0.60 x 0.60 mts., / con mad	\$	1,500
1010	1241-1	Archivero / madera / 3 caj	\$	1,500
1011	1241-1	Escritorio modular / 2 caj. / lateral	\$	4,000
1012	1241-1	Escritorio modular / 2 caj. / lateral	\$	4,500
1013	1241-3	CPU	\$	3,000
1014	1241-1	Silla / sin desc	\$	900

1015	1241-1	Silla / sin desc	\$	450
1016	1241-3	Bocinas (2)	\$	400
1017	1241-3	Monitor	\$	2,300
1018	1241-3	CPU	\$	5,000
1019	1241-3	CPU	\$	3,500
1020	1241-3	CPU	\$	3,500
1021	1241-1	Escritorio Modular / 4 caj.	\$	4,500
1022	1241-3	Mouse	\$	180
1023	1241-1	Teléfono	\$	1,800
1024	1241-1	Silla /desc.	\$	750
1025	1241-1	Regulador / 6 contactos	\$	480
1026	1241-1	Conector múltiple	\$	1,100
1027	1241-1	Archivero / mad / 4 caj.	\$	1,400
1028	1241-1	Basurero / pl.	\$	150
1029	1241-1	Escritorio Ejecutivo / Madera tallada / 0.80 x 1.50 mts. /3 cajones	\$	4,500
1030	1241-1	Mesa / madera / 0.60 x 0.60 mts.	\$	2,400
1031	1241-1	Escritorio Tallado / 2 cajones / Labrado/ 0.80 X 1.50 MTS.	\$	4,000
1032	1241-1	Mesa circular / piel / 1.20 mts., / tipo equipal	\$	1,600
1033	1241-1	Sillas tipo equipal (4) / respaldo madera alto	\$	1,200
1034	1241-3	Bocinas (2)	\$	400
1035	1241-3	Monitor	\$	2,200
1036	1241-3	Teclado	\$	200
1037	1241-1	Silla /desc.	\$	750
1038	1241-3	CPU	\$	3,000
1039	1241-3	CPU	\$	3,500
1040	1241-3	Teclado	\$	240
1041	1241-3	Monitor	\$	2,300
1042	1241-3	Bocinas (2)	\$	400
1043	1241-3	Mouse	\$	180
1044	1241-3	Mouse	\$	120
1045	1241-1	Televisión 27 "	\$	4,000
1046	1241-1	Mesa / madera / 0.80 x 0.60 mts.	\$	1,400
1047	1241-1	Mesa / mad / 0.80 x 1.50 mts./ RUSTICA	\$	2,000
1048	1241-1	Sillón / madera / PIEL / equipal / indiv.	\$	1,200
1049	1241-1	Sillón / madera / piel / 3 plazas / equipal	\$	1,800
1050	1241-1	Cerámica / Arbol de la Vida / 0.80 cms.	\$	1,500
1051	1241-1	Escritorio ejecutivo / 4 caj. / madera / rústico / esquinero L	\$	4,000
1052	1241-1	Enfriador Portagarrafón / electr. / frío + caliente	\$	3,000
1053	1241-1	Cuadros Decorativos (2) / 0.60x 1.50 mts	\$	1,500
1054	1241-3	Impresora	\$	1,400
1055	1241-3	Teclado	\$	220
1056	1241-1	Equipo de A/C (2) / minisplit / 1.0 tons	\$	12,000
1057	1241-1	Equipo de A/C / minisplit / 2.0 tons	\$	10,200
1058	1241-1	Mesa / modular / 3 pzas. / Mampara	\$	5,000
1059	1241-1	Sillas (6) / s. desc / tela /	\$	1,000
1060	1241-1	Librero / madera / 5 niveles / 1.0 x 2.0 mts.	\$	4,000
1061	1241-1	Mesa circular / mad. / 1.0 mt.	\$	2,400
1062	1241-3	CPU	\$	3,000
1063	1241-3	Monitor	\$	2,000
1064	1241-3	Teclado	\$	220
1065	1241-3	Impresora	\$	2,500
1066	1241-3	Mouse	\$	140
1067	1241-1	Archivero / madera / 3 caj	\$	1,500
1068	1241-1	Teléfono	\$	1,200
1069	1241-1	Sillónes (2) / 2 plazas / vinil	\$	3,800
1070	1241-1	Locker / 2 puertas / 0.80 x0.60 mts. / mad	\$	1,600
1071	1241-1	Sillón / Tela / desc / ruedas	\$	1,400

1072	1241-1	Cafetera Eléctrica / 12 tazas	\$	1,200
1073	1241-1	Sillón	\$	1,400
1074	1241-1	Archivero / metálico/ 3 caj.	\$	2,200
1075	1241-1	Archivero / metálico/ 3 caj.	\$	2,200
1076	1241-1	Basurero / metálico	\$	160
1077	1241-1	Escritorio / modular / 3 caj	\$	4,500
1078	1241-1	Librero / 3 niv.	\$	3,000
1079	1241-1	Engrapadora	\$	120
1080	1241-1	Perforadora / 3 h. / metal	\$	450
1081	1241-3	impresora	\$	2,500
1082	1241-1	Teléfono Digital	\$	1,400
1083	1241-3	CPU	\$	3,000
1084	1241-3	Monitor	\$	1,500
1085	1241-3	Teclado	\$	240
1086	1241-3	Mouse	\$	180
1087	1241-1	Teléfono Digital	\$	1,400
1088	1241-1	Regulador	\$	300
1089	1241-1	Sillon de recepción	\$	1,600
1090	1241-1	Archivero / metálico/ 3 caj.	\$	2,200
1091	1241-1	Guillotina / papel	\$	300
1092	1241-1	Archivero metálico / 2 caj	\$	1,600
1093	1241-1	Basurero / metálico	\$	160
1094	1241-1	Papelera	\$	150
1095	1241-1	Escritorio / modular	\$	2,000
1096	1241-1	Sillón	\$	1,200
1097	1241-3	Mouse	\$	180
1098	1241-3	Monitor	\$	1,800
1099	1241-3	Monitor	\$	2,300
1100	1241-1	Librero / 3 niv. / madera	\$	4,500
1101	1241-1	sillas (4) metálicas / tela / c. desc.	\$	4,800
1102	1241-1	Mesa / madera / circular / 1.50 mts d.	\$	4,500
1103	1241-1	Sillon / vinil / 3 plazas	\$	3,800
1104	1241-1	Sillon / vinil / 2 plazas	\$	3,000
1105	1241-1	Mesa / Modular	\$	1,400
1106	1241-1	Silla secretarial / C. desc. / (2)	\$	1,600
1107	1241-1	Abanico / torre	\$	1,200
1108	1241-1	Escritorio modular / 3 Pzas. / 4 Caj.	\$	7,500
1109	1241-1	Sillon / vinil / c. desc.	\$	2,600
1110	1241-3	Impresora	\$	2,500
1111	1241-1	Portapapel / 3 niv. / met	\$	240
1112	1241-1	Basurero / metálico	\$	210
1113	1241-3	Monitor	\$	2,300
1114	1241-3	CPU	\$	3,500
1115	1241-3	Mouse	\$	180
1116	1241-3	Bocinas (2)	\$	400
1117	1241-3	Teclado	\$	240
1118	1241-1	Calculadora	\$	500
1119	1241-1	Teléfono	\$	2,470
1120	1241-1	Teléfono	\$	1,670
1121	1241-1	Escritorio	\$	3,500
1122	1241-1	Escalera de Acero	\$	1,300
1123	1244-1	Equipo de Transporte	\$	177,000

Sistema Estatal de Evaluación
 Relación de esquemas bursátiles y de coberturas financieras
 COMISION DE FOMENTO AL TURISMO DEL ESTADO DE SONORA
 Del 01 de Enero al 30 de Septiembre de 2015
 (pesos)

ETCA-IV-17

TRIMESTRE: TERCERO DE 2015

Identificación del Instrumento	Colocación	Interés Ganados	Valor Actual
	A	B	C=A+B
1			
2			
3			
4	NADA QUE INFORMAR		
5			
6			
7			
8			
9			
10			
Total			
Otros Instrumentos de Bursatilización			
1			
2			
3			
4			
5			
6			
7			
8			
9			
10			
Total Otros Instrumentos			
TOTAL			

NOTA: se deberán incluir METALES PRECIOSOS en su caso.

Subsecretaría de Planeación del Desarrollo
Dirección General de Planeación y Evaluación
Segundo Informe Trimestral 2015
Ley General de Contabilidad Gubernamental
Artículos del 44 al 59

Listado de Formatos ETCA "Evaluación Trimestral Contabilidad Armonizada"

No	Formato	Descripción
----	---------	-------------

I.- Información Contable

1	ETCA-I-01	Estado de Situación Financiera
2	ETCA-I-01-A	Estado de Actividades
3	ETCA-I-01-B	Flujo de Efectivo
4	ETCA-I-02	Estado de Variación en la Hacienda Pública
5	ETCA-I-03	Estado de Cambios en la Situación Financiera
6	ETCA-I-04	Informe sobre Pasivos Contingentes
7	ETCA-I-05	Notas a los Estados Financieros
8	ETCA-I-06	Estado Analítico del Activo
9	ETCA-I-07	Estado Analítico de la Deuda y Otros Pasivos

II.- Información Presupuestaria

10	ETCA-II-08	Estado Analítico de Ingresos
11	ETCA-II-08-A	Conciliación entre los Ingresos Presupuestarios y Contables
12	ETCA-II-09	Estado Analítico del Ejercicio Presupuesto de Egresos Clasificación Por Objeto del Gasto (Capítulo y Concepto)
13	ETCA-II-9-A	Estado Analítico del Ejercicio Presupuesto de Egresos Por Partida del Gasto
14	ETCA-II-9-B	Estado Analítico del Ejercicio Presupuesto de Egresos Clasificación Económica (Por Tipo de Gasto)
15	ETCA-II-9-C	Estado Analítico del Ejercicio Presupuesto de Egresos Por Unidad Administrativa, Clasificación Administrativa, Por Poderes, Funcional
16	ETCA-II-9-D	Conciliación entre los Egresos Presupuestarios y los Gastos Contables
17	ETCA-II-10	Endeudamiento Neto
18	ETCA-II-11	Intereses de la Deuda
19	ETCA-II-12	Flujo de Fondos, Indicadores de Postura Fiscal


III.- Información Programática

20	ETCA-III-13	Seguimiento y Evaluación de Indicadores de Proyectos y Procesos
21	ETCA-III-14	Gasto por Proyectos de Inversión

IV.- Información Complementaria-Anexos

La información complementaria para generar las cuentas nacionales y atender otros requerimientos provenientes de Organismos Internacionales de los que México es miembro.

22	ETCA-IV-15	Relación de Cuentas Bancarias Productivas Específicas
23	ETCA-IV-16	Relación de Bienes que Componen su Patrimonio
24	ETCA-IV-17	Relación de esquemas bursátiles y de coberturas financieras
	ANEXO	Justificaciones

 <p>ESTADO DE SONORA</p>	GOBIERNO DEL ESTADO DE SONORA FICHA TECNICA PARA SEGUIMIENTO Y EVALUACION DE INDICADORES DE PROYECTOS Y PROCESOS
--	---

NUMERO Y NOMBRE DEL PROGRAMA:		40 - SONORA COMPETITIVO	
NOMBRE DEL PROCESO:		GESTIONAR Y CELEBRAR CONVENIO DE COORDINACIÓN PARA EL OTORGAMIENTO DE SUBSIDIOS PARA EL PROGRAMA DE INFRAESTRUCTURA TURÍSTICA.	
CLAVE PROGRAMATICA:		2111193D860337371042	
UNIDAD RESPONSABLE:	COMISIÓN DE FOMENTO AL TURISMO DEL ESTADO DE SONORA	UNIDAD EJECUTORA:	COORDINACIÓN GENERAL
OBJETIVO DEL PROCESO:		COORDINAR ACCIONES CON EL GOBIERNO MUNICIPALES, SECRETARÍA DE TURISMO PARA EL OTORGAMIENTO DE RECURSOS PARA LA CREACIÓN Y REHABILITACIÓN DE OBRAS DE INFRAESTRUCTURA TURÍSTICA.	

DATOS DEL INDICADOR

NOMBRE INDICADOR:		FIRMA DE CONVENIO DE COORDINACIÓN PARA EL OTORGAMIENTO DE SUBSIDIOS	
UNIDAD DE MEDIDA:	UM	TIPO:	DE GESTIÓN
RESULTADO ESPERADO:		1 CONVENIO FIRMADO.	
FORMULA CALCULO:		CONVENIO FIRMADO / CONVENIO PRESENTADO	
INTERPRETACION:		ACUERDO REALIZADO CON EL GOBIERNO FEDERAL A TRAVÉS DE LA FIRMA DEL CONVENIO DONDE SE ESTIPULAN LOS MONTOS DE LOS RECURSOS PARA LAS DIFERENTES OBRAS QUE SE LLEVARAN A CABO DURANTE EL EJERCICIO.	
DIMENSION DEL INDICADOR:	IMPACTO	SENTIDO:	ASCENDENTE
VALOR:	ACUMULABLE	FRECUENCIA MEDICION:	SEMESTRAL

AVANCE DEL INDICADOR:				TRIMESTRE			TRIMESTRE 3	
META ANUAL	AVANCE DEL TRIMESTRE			AVANCE ACUMULADO			AVANCE RESPECTO DE LA META ANUAL	SEMAFORO
	PROGRAMADO	ALCANZADO	%	PROGRAMADO	ALCANZADO	%		
1				1	2	200	200	
EVALUACIÓN CUALITATIVA				Debido a que la federación hizo modificaciones en su forma de operar, decidieron separar los subsidios de Pueblos Mágicos en un convenio independiente, es por eso que la meta informada superó lo programado, ya que Sonora cuenta con 2 Pueblos Mágicos, se tuvo que gestionar un convenio para estos. Convenio para el Otorgamiento de un Subsidio en Materia de Desarrollo Turístico como primer convenio, y como segundo Convenio de Coordinación para el Otorgamiento de un Subsidio en Materia de Desarrollo Turístico a Pueblos Mágicos y Destinos Prioritarios.				
PROSPECTIVA				Se alcanzó satisfactoriamente la meta programada.				
FACTOR DE COMPARACIÓN				Se superó lo programado al llegar a un 200 % de cumplimiento de esta meta.				



GOBIERNO DEL ESTADO DE SONORA FICHA TECNICA PARA SEGUIMIENTO Y EVALUACION DE INDICADORES DE PROYECTOS Y PROCESOS

NUMERO Y NOMBRE DEL PROGRAMA:		40 - SONORA COMPETITIVO	
NOMBRE DEL PROYECTO:		PROMOCIÓN Y FOMENTO TURÍSTICO	
CLAVE PROGRAMATICA:		2111193D860337371010	
UNIDAD RESPONSABLE:	COMISIÓN DE FOMENTO AL TURISMO DEL ESTADO DE SONORA	UNIDAD EJECUTORA:	COORDINACIÓN GENERAL
OBJETIVO DEL PROYECTO:		IMPULSAR EL DESARROLLO SUSTENTABLE DEL TURISMO EN SONORA, COMO UNA DE LAS PRINCIPALES OPCIONES ECONÓMICAS EN LA GENERACIÓN DE OPORTUNIDADES DE EMPLEO Y EFECTOS MULTIPLICADORES PARA LA ECONOMÍA Y SOCIEDAD EN GENERAL.	

DATOS DEL INDICADOR

NOMBRE INDICADOR:		INDICE DE AFLUENCIA TURÍSTICA TOTAL AL ESTADO DE SONORA	
UNIDAD DE MEDIDA:	VISITANTE	TIPO:	ESTRATÉGICO
RESULTADO ESPERADO:		AUMENTAR LA AFLUENCIA TOTAL EN UN 3.5 % ANUAL EN COMPARACIÓN CON EL AÑO ANTERIOR.	
FORMULA CALCULO:		$(\text{AFLUENCIA TURÍSTICA TOTAL AÑO ACTUAL} / \text{AFLUENCIA TURÍSTICA AÑO ANTERIOR}) - 1$	
INTERPRETACION:		CONOCER LA VARIACIÓN DE LA AFLUENCIA TURÍSTICA TOTAL DEL AÑO ACTUAL CONTRA EL AÑO ANTERIOR.	
DIMENSION DEL INDICADOR:	IMPACTO	SENTIDO:	ASCENDENTE
VALOR:	NO ACUMULABLE	FRECUENCIA MEDICION:	ANUAL

AVANCE DEL INDICADOR:				TRIMESTRE			TRIMESTRE 3	
META ANUAL	AVANCE DEL TRIMESTRE			AVANCE ACUMULADO			AVANCE RESPECTO DE LA META ANUAL	SEMAFORO
	PROGRAMADO	ALCANZADO	%	PROGRAMADO	ALCANZADO	%		
2	0		0	0		0	0	
EVALUACIÓN CUALITATIVA PROSPECTIVA				META NO PROGRAMADA PARA ESTE TRIMESTRE.				
				Durante el año se viene manejando la promoción y el fortalecimiento del Estado a nivel Estatal, Nacional e Internacional, con el fin de generar más turismo en el estado, es por eso que se tiene como objetivo incrementar la afluencia en un 2%.				
FACTOR DE COMPARACIÓN				Se tiene que aumentar la afluencia con respecto a la del 2014, por tal motivo sabremos si llegaremos al objetivo hasta final de año.				


	GOBIERNO DEL ESTADO DE SONORA FICHA TECNICA PARA SEGUIMIENTO Y EVALUACION DE INDICADORES DE PROYECTOS Y PROCESOS
--	---

NUMERO Y NOMBRE DEL PROGRAMA:		49 - IMPULSO AL TURISMO Y PROMOCIÓN ARTESANAL	
NOMBRE DEL PROCESO:		CONTROL Y DESARROLLO ADMINISTRATIVO (OCDA)	
CLAVE PROGRAMATICA:		2111193D8603373710M6	
UNIDAD RESPONSABLE:	COMISIÓN DE FOMENTO AL TURISMO DEL ESTADO DE SONORA	UNIDAD EJECUTORA:	COORDINACIÓN GENERAL
OBJETIVO DEL PROCESO:		REALIZAR A AUDITORIAS A LAS UNIDADES ADMINISTRATIVAS QUE CONFORMAN LA COMISIÓN DE FOMENTO AL TURISMO.	

DATOS DEL INDICADOR

NOMBRE INDICADOR:		INDICE DE AUDITORIAS A LA COMISIÓN DE FOMENTO AL TURISMO	
UNIDAD DE MEDIDA:	DOCUMENTO	TIPO:	DE GESTIÓN
RESULTADO ESPERADO:		VIGILAR EL CUMPLIMIENTO DE METAS DE LA UNIDADES ADMINISTRATIVAS Y EL USO DE LOS RECURSOS PÚBLICOS.	
FORMULA CALCULO:		(AUDITORIAS REALIZADAS/AUDITORIAS PROGRAMADAS)X100	
INTERPRETACION:		DAR CUMPLIMIENTO A LAS DISPOSICIONES DE LA SECRETARÍA DE HACIENDA Y SECRETARÍA DE LA CONTRALORÍA GENERAL EN EL USO DE LOS RECURSOS PARA EL CUMPLIMIENTO DE LAS METAS PROGRAMADAS PARA EL EJERCICIO.	
DIMENSION DEL INDICADOR:	EFICIENCIA	SENTIDO:	ASCENDENTE
VALOR:	ACUMULABLE	FRECUENCIA MEDICION:	TRIMESTRAL

AVANCE DEL INDICADOR:				TRIMESTRE			TRIMESTRE 3	
META ANUAL	AVANCE DEL TRIMESTRE			AVANCE ACUMULADO			AVANCE RESPECTO DE LA META ANUAL	SEMAFORO
	PROGRAMADO	ALCANZADO	%	PROGRAMADO	ALCANZADO	%		
6	2	2	100	5	5	100	83.33	
EVALUACIÓN CUALITATIVA				Auditoria a licitación publica nacional num lo-926094922-n5-2014 adjudicación y contratos de la construcción del muelle de atraque para el HOME PORT, por el periodo del 1º de nov 2014 al 31 de mayo 2015 Además se realizó la auditoria a la evaluación al PA de la entidad 2015, abarcando un período en la revisión: del 1º de enero al 30 de junio 2015. (Primer semestre 2015).				
PROSPECTIVA				Para el buen funcionamiento de la Comisión se tiene que estar realizando constantemente auditorias.				
FACTOR DE COMPARACIÓN				Se realizaron 2 auditorías por lo que se alcanzó un 100% de efectividad.				

	GOBIERNO DEL ESTADO DE SONORA FICHA TECNICA PARA SEGUIMIENTO Y EVALUACION DE INDICADORES DE PROYECTOS Y PROCESOS
--	---


NUMERO Y NOMBRE DEL PROGRAMA:		40 - SONORA COMPETITIVO	
NOMBRE DEL PROCESO:		PROMOVER Y COORDINAR PROYECTOS DETONADORES PARA MEJORAR DE LA AFLUENCIA TURÍSTICA EN EL ESTADO.	
CLAVE PROGRAMATICA:		2111193D860337371040	
UNIDAD RESPONSABLE:	COMISIÓN DE FOMENTO AL TURISMO DEL ESTADO DE SONORA	UNIDAD EJECUTORA:	COORDINACIÓN GENERAL
OBJETIVO DEL PROCESO:		COORDINAR ACCIONES PARA INCREMENTAR LA AFLUENCIA TURÍSTICA AL ESTADO, A TRAVÉS DE UNA PROMOCIÓN INTEGRAL DE LOS DESTINOS TURÍSTICOS.	

DATOS DEL INDICADOR

NOMBRE INDICADOR:		INDICE DE PARTICIPACIÓN EN EVENTOS Y/O MEDIOS DE COMUNICACIÓN PARA LA PROMOCIÓN DE SONORA.	
UNIDAD DE MEDIDA:	FERIA	TIPO:	DE GESTIÓN
RESULTADO ESPERADO:		PARTICIPAR EN 4 EVENTOS O INVITACIONES EN LOS MEDIOS DE COMUNICACIÓN PARA LA PROMOCIÓN DE SONORA.	
FORMULA CALCULO:		(EVENTOS PARTICIPADOS/ EVENTOS PROGRAMADOS)X100	
INTERPRETACION:		PARTICIPAR EN EL MAYOR NÚMERO DE EVENTOS PARA DAR A CONOCER A SONORA EN EVENTOS O MEDIOS DE COMUNICACIÓN MASIVA CON EL FIN DE INCREMENTAR LA AFLUENCIA TURÍSTICA A SONORA NACIONAL Y EXTRANJERA.	
DIMENSION DEL INDICADOR:	IMPACTO	SENTIDO:	ASCENDENTE
VALOR:	ACUMULABLE	FRECUENCIA MEDICION:	TRIMESTRAL

AVANCE DEL INDICADOR:				TRIMESTRE			TRIMESTRE 3	SEMAFORO
META ANUAL	AVANCE DEL TRIMESTRE			AVANCE ACUMULADO			AVANCE RESPECTO DE LA META ANUAL	
	PROGRAMADO	ALCANZADO	%	PROGRAMADO	ALCANZADO	%		
4	1	3	300	3	5	166.66	125	

EVALUACIÓN CUALITATIVA	<p>en la primera acción realizada durante este trimestre se coordinado y asistido a 6 reuniones para la organización y desarrollo del " II Encuentro Estatal de Turismo Rural Sustentable ", con directivos de UNISON, U.E.S., CONANMP, H. Ayuntamiento de Hillo., y desarrolladores de proyectos rurales.</p> <p>en la segunda acción si dio asistencia técnica de 6 solicitudes de apoyo crediticio del fondo turismo, para conformar sus expedientes y procurar presentarlos al comité de turismo y fondo nuevo sonora.</p> <p>En la última acción del trimestre correspondiente a esta meta se hizo la evaluación de remodelación, seguimiento y entrega de materiales promocionales al poblado de Esqueda. De igual manera y en el mismo poblado y ante las autoridades correspondientes se elaboró el anteproyecto para el desarrollo de la nueva "RUTA TURISTICA DE LOS DINOSAURIOS ", con el fin de hacer la debida planeación y gestión de recursos ante instituciones estatales y federales.</p> <p>Debido a la posible creación de fuentes de empleos, hacer crecer el turismo en la región y la posible creaciones de más Microindustrias se vio la necesidad de realizar 2 acciones más</p>
PROSPECTIVA	Se ha superado esta meta con gran satisfacción y se seguirá trabajando en el siguiente trimestre en ella.
FACTOR DE COMPARACIÓN	No solo se cumplió con lo programado si no que se superó alcanzando una efectividad de 166 %, cabe mencionar que en esta acción se pueden realizar una serie de reuniones y todas se agrupan en una sola acción o evento.


 <p>ESTADO DE SONORA</p>	GOBIERNO DEL ESTADO DE SONORA FICHA TECNICA PARA SEGUIMIENTO Y EVALUACION DE INDICADORES DE PROYECTOS Y PROCESOS
--	---

NUMERO Y NOMBRE DEL PROGRAMA:		49 - IMPULSO AL TURISMO Y PROMOCIÓN ARTESANAL	
NOMBRE DEL PROCESO:		PROMOVER EL SECTOR TURISMO DE SALUD (PROGRAMA SONORA HOSPITALITY)	
CLAVE PROGRAMATICA:		2111193D8663373710H4	
UNIDAD RESPONSABLE:	COMISIÓN DE FOMENTO AL TURISMO DEL ESTADO DE SONORA	UNIDAD EJECUTORA:	SUBCOORDINACIÓN DE OPERACIÓN
OBJETIVO DEL PROCESO:		POSICIONAR A SONORA EN EL MAPA DE LOS SERVICIOS DE SALUD DE CALIDAD HACIA EL MERCADO DE ESTADOS UNIDOS Y CANADÁ.	

DATOS DEL INDICADOR

NOMBRE INDICADOR:		INDICE DE PARTICIPACIÓN EN EVENTOS DE TURISMO DE SALUD (SONORA HOSPITALITY)	
UNIDAD DE MEDIDA:	FERIA	TIPO:	ESTRATÉGICO
RESULTADO ESPERADO:		CONTAR CON LA PRESENCIA DE SONORA EN 5 EVENTOS DE TURISMO DE SALUD.	
FORMULA CALCULO:		(EVENTOS PARTICIPADOS TURISMO DE SALUD/ TURISMO PROGRAMADOS TURISMO DE SALUD)X100	
INTERPRETACION:		ACUDIR A LOS PRINCIPALES EVENTOS DE TURISMO DE SALUD PARA POSICIONAR A SONORA EN ESTE IMPORTANTE SEGMENTO DE TURISMO.	
DIMENSION DEL INDICADOR:	COBERTURA	SENTIDO:	ASCENDENTE
VALOR:	ACUMULABLE	FRECUENCIA MEDICION:	TRIMESTRAL

AVANCE DEL INDICADOR:				TRIMESTRE			TRIMESTRE 3	
META ANUAL	AVANCE DEL TRIMESTRE			AVANCE ACUMULADO			AVANCE RESPECTO DE LA META ANUAL	SEMAFORO
	PROGRAMADO	ALCANZADO	%	PROGRAMADO	ALCANZADO	%		
5	1	1	100	4	4	100	80	
EVALUACIÓN CUALITATIVA				Se participó en el evento FIESTA IN THE DESERT XII" que se llevó a cabo en Doubletree Resort Scottsdale/Paradise Valley. Con la participación de 80 Expositores y 250 Agentes de Viajes, donde se contó con un booth en el área de exposición; se hizo entrega de material promocional como Guías Turísticas, folletos y mapa turístico del Estado.				
PROSPECTIVA				Al finalizar el año esta meta se cumplirá al 100 %.				
FACTOR DE COMPARACIÓN				Al cumplir con el evento programado durante este trimestre se cumplió al 100% de efectividad.				


 <p>ESTADO DE SONORA</p>	GOBIERNO DEL ESTADO DE SONORA FICHA TECNICA PARA SEGUIMIENTO Y EVALUACION DE INDICADORES DE PROYECTOS Y PROCESOS
--	---

NUMERO Y NOMBRE DEL PROGRAMA:		49 - IMPULSO AL TURISMO Y PROMOCIÓN ARTESANAL	
NOMBRE DEL PROCESO:		APOYAR LOS PROYECTOS CINEMATOGRAFICOS QUE SE REALICEN EN SONORA	
CLAVE PROGRAMATICA:		2111193D8613373710MA	
UNIDAD RESPONSABLE:	COMISIÓN DE FOMENTO AL TURISMO DEL ESTADO DE SONORA	UNIDAD EJECUTORA:	DIRECCIÓN DE PROMOCIÓN Y EVENTOS
OBJETIVO DEL PROCESO:		BRINDAR TODAS LAS FACILIDADES A LAS CASAS PRODUCTORAS PARA QUE SU ESTANCIA DURANTE LA FILMACIÓN DE SUS PROYECTOS SE FILMEN EN TIEMPO Y FORMA Y SE PROMUEVA A SONORA.	

DATOS DEL INDICADOR

NOMBRE INDICADOR:		INDICE DE APOYOS OTORGADOS A LAS CASAS PRODUTORAS DE CINEY TELEVISIÓN.	
UNIDAD DE MEDIDA:	PROYECTO	TIPO:	ESTRATÉGICO
RESULTADO ESPERADO:		CONCRETAR 4 PRODUCCIONES DE TELEVISIÓN Y CINE EN SONORA.	
FORMULA CALCULO:		(PROYECTOS CINEMATOGRAFICOS REALIZADOS EN SONORA/ PROYECTOS CINEMATOGRAFICOS PROGRAMADOS EN SONORA)X100	
INTERPRETACION:		CONSEGUIR EL MAYOR NÚMERO DE CASAS PRODUCTORAS DE CINE Y TELEVISIÓN PARA QUE PRODUZCAN SUS PROYECTOS ES SONORA.	
DIMENSION DEL INDICADOR:	IMPACTO	SENTIDO:	ASCENDENTE
VALOR:	ACUMULABLE	FRECUENCIA MEDICION:	TRIMESTRAL


AVANCE DEL INDICADOR:				TRIMESTRE			TRIMESTRE 3	
META ANUAL	AVANCE DEL TRIMESTRE			AVANCE ACUMULADO			AVANCE RESPECTO DE LA META ANUAL	SEMAFORO
	PROGRAMADO	ALCANZADO	%	PROGRAMADO	ALCANZADO	%		
4	1	1	100	4	4	100	100	
EVALUACIÓN CUALITATIVA				Durante los meses de agosto y septiembre, se filmó la película de SIETE Filos, en la Comunidad de Punta Chueca y Bahía de Kino, teniendo la participación de extras de la Comunidad Seri.				
PROSPECTIVA				Se cumplió satisfactoriamente lo programado, teniendo buenos resultados, y como siempre ubicando al estado como un lugar perfecto para filmaciones de cine y T.V.				
FACTOR DE COMPARACIÓN				Se alcanzó con un 100% lo que se tenía programado con lo que se realizó.				

 <p>ESTADO DE SONORA</p>	<p>GOBIERNO DEL ESTADO DE SONORA FICHA TECNICA PARA SEGUIMIENTO Y EVALUACION DE INDICADORES DE PROYECTOS Y PROCESOS</p>
--	--

NUMERO Y NOMBRE DEL PROGRAMA:		49 - IMPULSO AL TURISMO Y PROMOCIÓN ARTESANAL	
NOMBRE DEL PROCESO:		CAMPAÑA DE PROMOCIÓN INTERNACIONAL	
CLAVE PROGRAMATICA:		2111193D86133737107M	
UNIDAD RESPONSABLE:	COMISIÓN DE FOMENTO AL TURISMO DEL ESTADO DE SONORA	UNIDAD EJECUTORA:	DIRECCIÓN DE PROMOCIÓN Y EVENTOS
OBJETIVO DEL PROCESO:		LOGRAR QUE EN EL EXTRANJERO, SE CONOZCA LA RIQUEZA NATURAL, CULTURAL E HISTÓRICA DEL ESTADO Y SUS LUGARES DE INTERÉS TURÍSTICO, DESTACANDO SUS ATRACTIVOS PARTICULARES Y SU VALOR AGREGADO.	

DATOS DEL INDICADOR			
NOMBRE INDICADOR:		CAMPAÑA DE PROMOCIÓN INTERNACIONAL.	
UNIDAD DE MEDIDA:	CAMPAÑA PUBLICITARIA EN EL EXTRANJERO	TIPO:	DE GESTIÓN
RESULTADO ESPERADO:		REALIZAR 1 CAMPAÑA INTERNACIONAL.	
FORMULA CALCULO:		(CAMPAÑA INTERNACIONAL REALIZADA / CAMPAÑA INTERNACIONAL PLANEADA)X100	
INTERPRETACION:		LOGRAR REALIZAR UNA CAMPAÑA INTEGRAL DE PROMOCIÓN DE SONORA EN EL EXTRANJERO CON LA FINALIDAD DE A TRAER AL TURISTA INTERNACIONAL.	
DIMENSION DEL INDICADOR:	IMPACTO	SENTIDO:	ASCENDENTE
VALOR:	ACUMULABLE	FRECUENCIA MEDICION:	ANUAL

AVANCE DEL INDICADOR:			TRIMESTRE			TRIMESTRE 1	
META ANUAL	AVANCE DEL TRIMESTRE			AVANCE ACUMULADO			SEMAFORO
	PROGRAMADO	ALCANZADO	%	PROGRAMADO	ALCANZADO	%	
1							
EVALUACIÓN CUALITATIVA PROSPECTIVA			META NO PROGRAMADA PARA ESTE TRIMESTRE				
			Durante el año se vienen promocionando al estado a nivel internacional, pero es hasta fin de año que se reporta todo lo que se hizo.				
FACTOR DE COMPARACIÓN			Esta meta se cumplirá al 100%.				


 <p>ESTADO DE SONORA</p>	GOBIERNO DEL ESTADO DE SONORA FICHA TECNICA PARA SEGUIMIENTO Y EVALUACION DE INDICADORES DE PROYECTOS Y PROCESOS
--	---

NUMERO Y NOMBRE DEL PROGRAMA:		49 - IMPULSO AL TURISMO Y PROMOCIÓN ARTESANAL	
NOMBRE DEL PROCESO:		REALIZAR CAMPAÑA DE PROMOCIÓN NACIONAL	
CLAVE PROGRAMATICA:		2111193D86133737107L	
UNIDAD RESPONSABLE:	COMISIÓN DE FOMENTO AL TURISMO DEL ESTADO DE SONORA	UNIDAD EJECUTORA:	DIRECCIÓN DE PROMOCIÓN Y EVENTOS
OBJETIVO DEL PROCESO:		DIFUNDIR POR LOS DISTINTOS MEDIOS DE COMUNICACIÓN, LOS ATRACTIVOS NATURALES, CULTURALES E HISTÓRICOS SONORA. DE ESTA MANERA INCREMENTAR LA AFLUENCIA NACIONAL, LA GENERACIÓN DE EMPLEO Y EL DESARROLLO ECONÓMICO.	

DATOS DEL INDICADOR

NOMBRE INDICADOR:		INDICE DE LA CAMPAÑA DE PROMOCIÓN NACIONAL.	
UNIDAD DE MEDIDA:	CAMPAÑA PUBLICITARIA NACIONAL	TIPO:	ESTRATÉGICO
RESULTADO ESPERADO:		REALIZAR 1 CAMPAÑA DE PROMOCIÓN A NIVEL NACIONAL	
FORMULA CALCULO:		(CAMPAÑA NACIONAL PRESENTADA/CAMPAÑA NACIONAL PROGRAMADA)X100	
INTERPRETACION:		LOGRAR QUE SONORA ESTE PRESENTE EN LOS MEDIOS DE COMUNICACIÓN, EN FERIAS Y EXPOSICIONES A FIN DE ATRAER TURISTAS A SONORA.	
DIMENSION DEL INDICADOR:	IMPACTO	SENTIDO:	ASCENDENTE
VALOR:	ACUMULABLE	FRECUENCIA MEDICION:	ANUAL

AVANCE DEL INDICADOR:				TRIMESTRE			TRIMESTRE 1	SEMAFORO
META ANUAL	AVANCE DEL TRIMESTRE			AVANCE ACUMULADO			AVANCE RESPECTO DE LA META ANUAL	
	PROGRAMADO	ALCANZADO	%	PROGRAMADO	ALCANZADO	%		
1								
EVALUACIÓN CUALITATIVA PROSPECTIVA				META NO PROGRAMADA PARA ESTE TRIMESTRE				
				Durante el año se vienen promocionando al estado a nivel internacional, pero es hasta fin de año que se reporta todo lo que se hizo.				
FACTOR DE COMPARACIÓN				Esta meta se cumplirá al 100%.				

 <p>ESTADO DE SONORA</p>	<p>GOBIERNO DEL ESTADO DE SONORA FICHA TECNICA PARA SEGUIMIENTO Y EVALUACION DE INDICADORES DE PROYECTOS Y PROCESOS</p>
--	--

NUMERO Y NOMBRE DEL PROGRAMA:		49 - IMPULSO AL TURISMO Y PROMOCIÓN ARTESANAL	
NOMBRE DEL PROCESO:		DESARROLLAR EL POTENCIAL ECONÓMICO DE PROYECTOS DE INVERSIÓN TURÍSTICA	
CLAVE PROGRAMATICA:		2111193D8613373710HO	
UNIDAD RESPONSABLE:	COMISIÓN DE FOMENTO AL TURISMO DEL ESTADO DE SONORA	UNIDAD EJECUTORA:	DIRECCIÓN DE PROMOCIÓN Y EVENTOS
OBJETIVO DEL PROCESO:		CONOCER Y CANALIZAR LOS PROYECTOS NUEVOS DE INVERSIÓN CON LAS INSTANCIAS DE APOYO CORRESPONDIENTES.	

DATOS DEL INDICADOR

NOMBRE INDICADOR:		INDICE DE PARTICIPACIÓN EN EVENTOS DE FOMENTO A LA INVERSIÓN TURÍSTICA.	
UNIDAD DE MEDIDA:	EVENTO	TIPO:	DE GESTIÓN
RESULTADO ESPERADO:		PARTICIPAR EN 6 EVENTOS DE INVERSIÓN TURÍSTICA.	
FORMULA CALCULO:		(EVENTOS PARTICIPADOS DE FOMENTO A LA INVERSIÓN / EVENTOS PROGRAMADOS DE FOMENTO A LA INVERSIÓN)X100	
INTERPRETACION:		DAR A CONOCER LAS OPORTUNIDADES DE INVERSIÓN TURÍSTICA QUE OFRECE SONORA A LOS DESARROLLADORES NACIONALES Y EXTRANJEROS A TRAVÉS DE LA PARTICIPACIÓN EN EVENTOS DE INVERSIÓN.	
DIMENSION DEL INDICADOR:	IMPACTO	SENTIDO:	ASCENDENTE
VALOR:	ACUMULABLE	FRECUENCIA MEDICION:	TRIMESTRAL

AVANCE DEL INDICADOR:				TRIMESTRE			TRIMESTRE 3	
META ANUAL	AVANCE DEL TRIMESTRE			AVANCE ACUMULADO			AVANCE RESPECTO DE LA META ANUAL	SEMAFORO
	PROGRAMADO	ALCANZADO	%	PROGRAMADO	ALCANZADO	%		
6	2	0	0	5	3	60	50	
EVALUACIÓN CUALITATIVA				El haber sido tiempos de elecciones y cambio de poderes en ambos países, quedan pendientes para desarrollarse el próximo trimestre.				
PROSPECTIVA				Una vez que pasa la veda electoral se puede seguir con lo programado.				
FACTOR DE COMPARACIÓN				No se cumplió con lo calendarizado, pero en trimestres pasados hemos alcanzado hasta este trimestre el 60% de la meta.				




**GOBIERNO DEL ESTADO DE SONORA FICHA TECNICA PARA SEGUIMIENTO Y
EVALUACION DE INDICADORES DE PROYECTOS Y PROCESOS**

NUMERO Y NOMBRE DEL PROGRAMA:		49 - IMPULSO AL TURISMO Y PROMOCIÓN ARTESANAL	
NOMBRE DEL PROCESO:		FORTALECER LA IMAGEN DEL ESTADO EN EL EXTRANJERO.	
CLAVE PROGRAMATICA:		2111193D8613373710HL	
UNIDAD RESPONSABLE:	COMISIÓN DE FOMENTO AL TURISMO DEL ESTADO DE SONORA	UNIDAD EJECUTORA:	DIRECCIÓN DE PROMOCIÓN Y EVENTOS
OBJETIVO DEL PROCESO:		FORTALECER EN TODOS LOS MEDIOS DE COMUNICACIÓN LA IMAGEN DE SONORA PARA INCREMENTAR LA AFLUENCIA TURÍSTICA NACIONAL Y EXTRANJERA.	

DATOS DEL INDICADOR

NOMBRE INDICADOR:		INDICE DE PARTICIPACIÓN EN EVENTOS DE PARTICIPACIÓN DE FORTALECIMIENTO DE LA IMAGEN DE SONORA A TRAVÉS DE LOS MEDIOS DE COMUNICACIÓN.	
UNIDAD DE MEDIDA:	EVENTO	TIPO:	ESTRATÉGICO
RESULTADO ESPERADO:		LOGRAR QUE SONORA SEA CONSIDERADO UN ESTADO SEGURO PARA EL TURISTA A TRAVÉS DE LA PARTICIPACIÓN EN 6 EVENTOS EN MEDIOS DE COMUNICACIÓN MASIVA.	
FORMULA CALCULO:		(EVENTOS REALIZADOS PARA FORTALECER LA IMAGEN DE SONORA / EVENTOS PROGRAMADOS PARA FORTALECER LA IMAGEN DE SONORA)X100	
INTERPRETACION:		PARTICIPAR EN EL MAYOR NÚMERO DE EVENTOS DE PROMOCIÓN PARA FORTALECER LA IMAGEN DE SONORA, PARA INCREMENTAR LA AFLUENCIA TURÍSTICA A LA ENTIDAD.	
DIMENSION DEL INDICADOR:	IMPACTO	SENTIDO:	ASCENDENTE
VALOR:	ACUMULABLE	FRECUENCIA MEDICION:	TRIMESTRAL

AVANCE DEL INDICADOR:				TRIMESTRE			TRIMESTRE 3	SEMAFORO
META ANUAL	AVANCE DEL TRIMESTRE			AVANCE ACUMULADO			AVANCE RESPECTO DE LA META ANUAL	
	PROGRAMADO	ALCANZADO	%	PROGRAMADO	ALCANZADO	%		
6	2	2	100	5	5	100	83.33	●
EVALUACIÓN CUALITATIVA				<p>Se participó en la Feria Internacional "VIVA MEXICO" en Santa Fe, Nuevo México el mes de julio promocionando el estado con la presentación de las danzas tradicionales de las etnias Yaqui y Mayo. En gastronomía se hizo tortillas de harina para la gente que visito nuestro stand, en este evento participaron varios estados del país, de Arizona y Nuevo México con una asistencia de 4,000 personas entregando información sobre los destinos turísticos y las medidas de seguridad que se implementan en periodos vacacionales de los turistas.</p> <p>Se participó en el evento Fiesta in the Desert XII en Phoenix Arizona, donde se contó con un booth para promocionar Sonora, en este evento se estuvo entregando e informando sobre los destinos turísticos mediante trípticos, mapas, tablas de distancias, líneas telefónicas y paginas en donde pueden proporcionarles asistencia a los turistas.</p>				
PROSPECTIVA				Para fortalecer la imagen de Sonora a nivel Internacional se pretende seguir participando en eventos para mejorar y fortalecer la imagen de Sonora.				
FACTOR DE COMPARACIÓN				Se participó en los eventos que se tenían programados, por lo tanto nuestra eficiencia fue de 100%.				

 <p>ESTADO DE SONORA</p>	<p>GOBIERNO DEL ESTADO DE SONORA FICHA TECNICA PARA SEGUIMIENTO Y EVALUACION DE INDICADORES DE PROYECTOS Y PROCESOS</p>
--	--

NUMERO Y NOMBRE DEL PROGRAMA:		49 - IMPULSO AL TURISMO Y PROMOCIÓN ARTESANAL	
NOMBRE DEL PROCESO:		PROMOVER LAS ARTESANÍAS QUE SE PRODUCEN EN SONORA EN MÉXICO Y EN EL EXTRANJERO	
CLAVE PROGRAMATICA:		2111193D8613373710M8	
UNIDAD RESPONSABLE:	COMISIÓN DE FOMENTO AL TURISMO DEL ESTADO DE SONORA	UNIDAD EJECUTORA:	DIRECCIÓN DE PROMOCIÓN Y EVENTOS
OBJETIVO DEL PROCESO:		DAR A CONOCER LOS PRODUCTOS ARTESANALES QUE REALIZAN ARTESANOS SONORENSES EN LA REPÚBLICA MEXICANA Y EN EL EXTRANJERO.	

DATOS DEL INDICADOR

NOMBRE INDICADOR:		INDICE DE PARTICIPACIÓN EN EVENTOS DE PROMOCIÓN ARTESAL EN MÉXICO Y EN EL EXTRAJERO	
UNIDAD DE MEDIDA:	EVENTO	TIPO:	ESTRATÉGICO
RESULTADO ESPERADO:		PARTICIPAR EN 2 EVENTOS DE PROMOCIÓN ARTESANAL.	
FORMULA CALCULO:		(EVENTOS PARTICIPADOS/ EVENTOS PROGRAMADOS)X100	
INTERPRETACION:		PARTICIPAR EN EL MAYOR NÚMERO DE EVENTOS DE PROMOCIÓN DE LA CULTURA SONORENSE A TRAVÉS DE LA EXPOSICIÓN DE LO QUE PRODUCEN ARTESANOS DE LAS DIFERENTES REGIONES.	
DIMENSION DEL INDICADOR:	ALINEACION R	SENTIDO:	ASCENDENTE
VALOR:	NO ACUMULABLE	FRECUENCIA MEDICION:	SEMESTRAL

AVANCE DEL INDICADOR:				TRIMESTRE			TRIMESTRE 3	
META ANUAL	AVANCE DEL TRIMESTRE			AVANCE ACUMULADO			AVANCE RESPECTO DE LA META ANUAL	SEMAFORO
	PROGRAMADO	ALCANZADO	%	PROGRAMADO	ALCANZADO	%		
1	1		0	1		0	0	
EVALUACIÓN CUALITATIVA				META NO PROGRAMADA PARA ESTE TRIMESTRE				
PROSPECTIVA				Dado a la buena aceptación de estos productos y artesanías se pretende acudir a un evento más para así cumplir con lo programado en el año.				
FACTOR DE COMPARACIÓN				Se participó en el evento que se tenía programado, por lo tanto nuestra eficiencia fue de 100%, sin embargo por error involuntario se tuvo que capturar durante el 4to trimestre.				


**GOBIERNO DEL ESTADO DE SONORA FICHA TECNICA PARA SEGUIMIENTO Y
EVALUACION DE INDICADORES DE PROYECTOS Y PROCESOS**

NUMERO Y NOMBRE DEL PROGRAMA:		49 - IMPULSO AL TURISMO Y PROMOCIÓN ARTESANAL	
NOMBRE DEL PROCESO:		PROMOVER A SONORA EN LA INDUSTRIA CINEMATROGRÁFICA	
CLAVE PROGRAMATICA:		2111193D8613373710M9	
UNIDAD RESPONSABLE:	COMISIÓN DE FOMENTO AL TURISMO DEL ESTADO DE SONORA	UNIDAD EJECUTORA:	DIRECCIÓN DE PROMOCIÓN Y EVENTOS
OBJETIVO DEL PROCESO:		COLOCAR A SONORA COMO UN DESTINO DE MODA PARA LA REALIZACIÓN DE FILMACIONES DE CINE Y TELEVISIÓN	

DATOS DEL INDICADOR

NOMBRE INDICADOR:		INDICE DE PARTICIPACIÓN EN EVENTOS DE PROMOCIÓN DE LA INDUSTRIA DE CINE Y TELEVISIÓN	
UNIDAD DE MEDIDA:	EVENTO	TIPO:	ESTRATÉGICO
RESULTADO ESPERADO:		PARTICIPAR EN 2 EVENTOS ORGANIZADOS POR LA INDUSTRIA CINEMATOGRAFICA.	
FORMULA CALCULO:		(EVENTOS DE PROMOCIÓN PARTICIPADOS/ EVENTOS DE PROMOCIÓN PROGRAMADOS)X100	
INTERPRETACION:		DAR A CONOCER EN LA INDUSTRIA DE CINE Y TELEVISIÓN QUE SONORA CUENTA CON TODOS LOS ATRACTIVOS TURÍSTICOS NATURALES, CULTURALES E HISTÓRICOS ASÍ COMO INFRAESTRUCTURA PARA LA REALIZACIÓN DE SUS PROYECTOS FÍLMICOS.	
DIMENSION DEL INDICADOR:	IMPACTO	SENTIDO:	ASCENDENTE
VALOR:	ACUMULABLE	FRECUENCIA MEDICION:	TRIMESTRAL

AVANCE DEL INDICADOR:				TRIMESTRE			TRIMESTRE 3	
META ANUAL	AVANCE DEL TRIMESTRE			AVANCE ACUMULADO			AVANCE RESPECTO DE LA META ANUAL	SEMAFORO
	PROGRAMADO	ALCANZADO	%	PROGRAMADO	ALCANZADO	%		
1	0	0	100	1	1	100	100	
EVALUACIÓN CUALITATIVA				META NO PROGRAMADA PARA ESTE TRIMESTRE				
PROSPECTIVA				Se cumplió satisfactoriamente con lo programado en los trimestres pasados.				
FACTOR DE COMPARACIÓN				Al haber cumplido con lo programado se logró completar una eficiencia de 100%.				




**GOBIERNO DEL ESTADO DE SONORA FICHA TECNICA PARA SEGUIMIENTO Y
EVALUACION DE INDICADORES DE PROYECTOS Y PROCESOS**

NUMERO Y NOMBRE DEL PROGRAMA:		49 - IMPULSO AL TURISMO Y PROMOCIÓN ARTESANAL	
NOMBRE DEL PROCESO:		FORTALECER LA IMAGEN DEL ESTADO EN EL EXTRANJERO.	
CLAVE PROGRAMATICA:		2111193D8613373710HL	
UNIDAD RESPONSABLE:	COMISIÓN DE FOMENTO AL TURISMO DEL ESTADO DE SONORA	UNIDAD EJECUTORA:	DIRECCIÓN DE PROMOCIÓN Y EVENTOS
OBJETIVO DEL PROCESO:		FORTALECER EN TODOS LOS MEDIOS DE COMUNICACIÓN LA IMAGEN DE SONORA PARA INCREMENTAR LA AFLUENCIA TURÍSTICA NACIONAL Y EXTRANJERA.	

DATOS DEL INDICADOR

NOMBRE INDICADOR:		INDICE DE PARTICIPACION EN EVENTOS DE PROMOCIÓN EN EL USO DE LAS REDES SOCIALES EN USA	
UNIDAD DE MEDIDA:	EVENTO	TIPO:	ESTRATÉGICO
RESULTADO ESPERADO:		DAR A CONOCER A SONORA EN LAS REDES SOCIALES DE LA UNIVERSIDADES DE ESTADOS UNIDOS (USA)	
FORMULA CALCULO:		(PARTICIPAR EN EVENTOS DE PROMOCIÓN DE REDES SOCIALES EN UNVERSIDADES DE USA/EVENTOS PROGRAMADOS DE PROMOCIÓN DE REDES SOCIALES EN UNIVERSIDADES DE USA)X100	
INTERPRETACION:		DAR A CONOCER LOS ATRACTIVOS TURÍSTICOS DE SONORA EN LAS REDES SOCIALES DE LAS UNIVERSIDADES DE USA PARA QUE LOS UNIVERSITARIOS VISITEN SONORA.	
DIMENSION DEL INDICADOR:	IMPACTO	SENTIDO:	ASCENDENTE
VALOR:	NO ACUMULABLE	FRECUENCIA MEDICION:	TRIMESTRAL


AVANCE DEL INDICADOR:				TRIMESTRE			TRIMESTRE 3	SEMAFORO
META ANUAL	AVANCE DEL TRIMESTRE			AVANCE ACUMULADO			AVANCE RESPECTO DE LA META ANUAL	
	PROGRAMADO	ALCANZADO	%	PROGRAMADO	ALCANZADO	%		
1	0	0	100	0	0	100	0	
EVALUACIÓN CUALITATIVA				META NO PROGRAMADA PARA ESTE TRIMESTRE				
PROSPECTIVA				Se planea asistir a otro evento durante el 4to trimestre.				
FACTOR DE COMPARACIÓN				Se ha alcanzado el 100% de efectividad en esta meta en los trimestres anteriores.				

 <p>ESTADO DE SONORA</p>	GOBIERNO DEL ESTADO DE SONORA FICHA TECNICA PARA SEGUIMIENTO Y EVALUACION DE INDICADORES DE PROYECTOS Y PROCESOS
--	---

NUMERO Y NOMBRE DEL PROGRAMA:		49 - IMPULSO AL TURISMO Y PROMOCIÓN ARTESANAL	
NOMBRE DEL PROCESO:		CERTIFICACIÓN A LA MICRO, PEQUEÑA Y MEDIANAS EMPRESAS TURÍSTICAS EN MODELOS DE CONSULTORÍA.	
CLAVE PROGRAMATICA:		2111193D86233737109F	
UNIDAD RESPONSABLE:	COMISIÓN DE FOMENTO AL TURISMO DEL ESTADO DE SONORA	UNIDAD EJECUTORA:	DIRECCIÓN DE CAPACITACIÓN Y CULTURA TURÍSTICA
OBJETIVO DEL PROCESO:		LA INDUSTRIA TURÍSTICA DEMANDA MEJORES PRÁCTICAS DE CALIDAD EN LOS SERVICIOS QUE OFERTA AL TURISTA NACIONAL Y EXTRANJERO PARA EL DESARROLLO DE LA ACTIVIDAD.	

DATOS DEL INDICADOR			
NOMBRE INDICADOR:		INDICE DE CERTIFICACIÓN DE MICRO, PEQUEÑA Y MEDIANAS EN MÓDELOS DE CONSULTORÍA.	
UNIDAD DE MEDIDA:	EMPRESAS	TIPO:	DE GESTIÓN
RESULTADO ESPERADO:		CERTIFICAR A 60 EMPRESAS DE SONORA.	
FORMULA CALCULO:		(EMPRESAS CERFICADAS/ EMPRESAS CAPACITADAS)X100	
INTERPRETACION:		PROMOVER LA CAPACITACIÓN DE LAS EMPRESAS TURÍSTICAS CON EL OBJETIVO QUE CUMPLAN CON LOS ESTÁNDARES DE CALIDAD QUE SE REQUIEREN PARA RECIBIR LAS CERTIFICACIONES CORRESPONDIENTES OTORGADOS POR LA SECRETARÍA DE TURISMO.	
DIMENSION DEL INDICADOR:	IMPACTO	SENTIDO:	ASCENDENTE
VALOR:	ACUMULABLE	FRECUENCIA MEDICION:	TRIMESTRAL

AVANCE DEL INDICADOR:				TRIMESTRE			TRIMESTRE 3	SEMAFORO
META ANUAL	AVANCE DEL TRIMESTRE			AVANCE ACUMULADO			AVANCE RESPECTO DE LA META ANUAL	
	PROGRAMADO	ALCANZADO	%	PROGRAMADO	ALCANZADO	%		
60	20	3	15	40	17	42.5	28.33	
EVALUACIÓN CUALITATIVA				Se certificó 1 empresa en Distintivo “H” y 2 “M” en el municipio de Nogales. El proyecto Moderniza Sonora 2015, el cual fue gestionado a través de la CONCANACO en la convocatoria 4.2 no fue aprobado, esto debido al presupuesto con el que contaba la convocatoria; ya que fueron demasiadas solicitudes las que se ingresaron. Aún con este comunicado se provee que para fin de año se den los cursos faltan-tes, mas sin embargo los certificados pueden que lleguen hasta el otro año.				
PROSPECTIVA				Se provee que para el 4to trimestre se den las capacitaciones que están programadas, sin embargo las certificaciones pueden que llegues hasta el siguiente año.				
FACTOR DE COMPARACIÓN				Se contempla que para final de año se logre cumplir con el 100% de lo programado.				

 <p>ESTADO DE SONORA</p>	GOBIERNO DEL ESTADO DE SONORA FICHA TECNICA PARA SEGUIMIENTO Y EVALUACION DE INDICADORES DE PROYECTOS Y PROCESOS
--	---

NUMERO Y NOMBRE DEL PROGRAMA:		49 - IMPULSO AL TURISMO Y PROMOCIÓN ARTESANAL	
NOMBRE DEL PROCESO:		DESARROLLAR EL PROGRAMA DE CAPACITACIÓN TURÍSTICA.	
CLAVE PROGRAMATICA:		2111193D86233737109M	
UNIDAD RESPONSABLE:	COMISIÓN DE FOMENTO AL TURISMO DEL ESTADO DE SONORA	UNIDAD EJECUTORA:	DIRECCIÓN DE CAPACITACIÓN Y CULTURA TURÍSTICA
OBJETIVO DEL PROCESO:		OFRECER A LA INDUSTRIA TURÍSTICA HERRAMIENTAS PARA EL MEJORAMIENTO DE LA CALIDAD EN LA ATENCIÓN AL TURISTA NACIONAL Y EXTRANJERO, EN LOS SERVICIOS QUE DEMANDA ASÍ COMO EL CUIDADO EN LA HIGIENE EN LA PREPARACIÓN DE LOS ALIMENTOS Y BEBIDAS Y POR ÚLTIMO EN LA MODERNIZACIÓN DE LAS INSTALACIONES.	

DATOS DEL INDICADOR			
NOMBRE INDICADOR:		INDICE DE CURSOS DE CAPACITACIÓN Y CULTURA TURÍSTICA	
UNIDAD DE MEDIDA:	CURSOS	TIPO:	ESTRATÉGICO
RESULTADO ESPERADO:		REALIZAR 40 CURSOS DE CAPACITACIÓN Y CULTURA TURÍSTICA.	
FORMULA CALCULO:		(CURSOS DE CAPACITACIÓN REALIZADOS/CURSOS DE CAPACITACIÓN PROGRAMADOS)X100	
INTERPRETACION:		GARANTIZAR A LOS TURISTAS NACIONALES Y EXTRANJEROS QUE VISITAN SONORA UNA ATENCIÓN E INFRAESTRUCTURA DE CALIDAD A TRAVÉS DE CAPACITACIÓN DE LOS PRESTADORES DE SERVICIOS TURÍSTICOS DE SONORA.	
DIMENSION DEL INDICADOR:	IMPACTO	SENTIDO:	ASCENDENTE
VALOR:	ACUMULABLE	FRECUENCIA MEDICION:	TRIMESTRAL

AVANCE DEL INDICADOR:				TRIMESTRE			TRIMESTRE 3	
META ANUAL	AVANCE DEL TRIMESTRE			AVANCE ACUMULADO			AVANCE RESPECTO DE LA META ANUAL	SEMAFORO
	PROGRAMADO	ALCANZADO	%	PROGRAMADO	ALCANZADO	%		
38	10	6	60	28	24	85.71	63.15	
EVALUACIÓN CUALITATIVA				<p>Se han impartido un total de 2 cursos; uno en Álamos, denominado “Calidad y Cultura Turística para Personal de Contacto”, contando con 23 asistentes, y otro en Hermosillo denominado “Elaboración de Itinerarios”, impartido a 12 tour-operadores.</p> <p>En el trimestre pasado se realizaron 14 cursos y por equivocación se informaron 10. El motivo de estos 4 cursos de más es debido a que personal de las ciudades que acudimos a dar estas capacitaciones, decidió solicitar más de estas, con esto se aprovechó para adelantar 4 cursos del 3 trimestre, ya que debido a la veda electoral se tuvo que dejar de dar los cursos, de igual forma las 4 faltantes se harán en el 4to trimestre.</p>				
PROSPECTIVA				Se cumplirá con lo establecido para final de año.				
FACTOR DE COMPARACIÓN				Se contempla que para el siguiente trimestre se alcance el 100% de efectividad.				



**GOBIERNO DEL ESTADO DE SONORA FICHA TECNICA PARA SEGUIMIENTO Y
EVALUACION DE INDICADORES DE PROYECTOS Y PROCESOS**

NUMERO Y NOMBRE DEL PROGRAMA:		49 - IMPULSO AL TURISMO Y PROMOCIÓN ARTESANAL	
NOMBRE DEL PROCESO:		OPERAR EL PROGRAMA DE TALACHA PLAYERA	
CLAVE PROGRAMATICA:		2111193D86233737109P	
UNIDAD RESPONSABLE:	COMISIÓN DE FOMENTO AL TURISMO DEL ESTADO DE SONORA	UNIDAD EJECUTORA:	DIRECCIÓN DE CAPACITACIÓN Y CULTURA TURÍSTICA
OBJETIVO DEL PROCESO:		PROMOVER Y FOMENTAR UNA CULTURA DE CUIDADO Y PRESERVACIÓN DEL MEDIO AMBIENTE EN LOS DESTINOS TURÍSTICOS DE LA ENTIDAD A TRAVÉS DEL ACERCAMIENTO CON LOS ESTUDIANTES DE NIVEL MEDIO Y SUPERIOR.	

DATOS DEL INDICADOR

NOMBRE INDICADOR:		PROGRAMA DE TALACHA PLAYERA	
UNIDAD DE MEDIDA:	ABONADO	TIPO:	DE GESTIÓN
RESULTADO ESPERADO:		REALIZAR 2 EVENTOS DE TALACHA PLAYERA ENTRE ESTUDIANTES DE NIVEL MEDIO Y SUPERIOR.	
FORMULA CALCULO:		EVENTOS REALIZADO DE TALACHA PLAYERA / EVENTOS PROGRAMADOS DE TALACHA PLAYERA	
INTERPRETACION:		CONOCER EL NÚMERO DE EVENTOS REALIZADOS CON ESTUDIANTES PARA EL CUIDADO DEL MEDIO AMBIENTE Y EL FOMENTO A LA CULTURA TURÍSTICA.	
DIMENSION DEL INDICADOR:	COBERTURA	SENTIDO:	ASCENDENTE
VALOR:	ACUMULABLE	FRECUENCIA MEDICION:	TRIMESTRAL

AVANCE DEL INDICADOR:				TRIMESTRE			TRIMESTRE 3	SEMAFORO
META ANUAL	AVANCE DEL TRIMESTRE			AVANCE ACUMULADO			AVANCE RESPECTO DE LA META ANUAL	
	PROGRAMADO	ALCANZADO	%	PROGRAMADO	ALCANZADO	%		
2	0	0	100	1	0	0	0	
EVALUACIÓN CUALITATIVA				META NO PROGRAMADA PARA ESTE TRIMESTRE				
PROSPECTIVA				Se tiene programada una 2da Talacha para el siguiente trimestre.				
FACTOR DE COMPARACIÓN				Hasta el momento se ha alcanzado un efectividad del 100%, se pretende que para el siguiente trimestre se realice otra actividad de esta índole.				


	GOBIERNO DEL ESTADO DE SONORA FICHA TECNICA PARA SEGUIMIENTO Y EVALUACION DE INDICADORES DE PROYECTOS Y PROCESOS
--	---

NUMERO Y NOMBRE DEL PROGRAMA:		49 - IMPULSO AL TURISMO Y PROMOCIÓN ARTESANAL	
NOMBRE DEL PROCESO:		PROMOVER EL PROGRAMA DE BRIGADAS JUVENILES DE CULTURA TURÍSTICA	
CLAVE PROGRAMATICA:		2111193D86233737109J	
UNIDAD RESPONSABLE:	COMISIÓN DE FOMENTO AL TURISMO DEL ESTADO DE SONORA	UNIDAD EJECUTORA:	DIRECCIÓN DE CAPACITACIÓN Y CULTURA TURÍSTICA
OBJETIVO DEL PROCESO:		PROMOVER Y FOMENTAR UNA CULTURA TURÍSTICA ENTRE LOS ESTUDIANTES DE NIVEL MEDIO Y SUPERIOR DE LOS PRINCIPALES DESTINOS TURÍSTICOS DE LA ENTIDAD CON EL OBJETIVO QUE SEAN PROMOTORES DE SUS PROPIOS DESTINOS.	

DATOS DEL INDICADOR

NOMBRE INDICADOR:		INDICE DE EVENTOS DE PROMOCIÓN DE BRIGADAS JUVENILES DE CULTURA TURÍSTICA.	
UNIDAD DE MEDIDA:	EVENTO	TIPO:	PROGRAMÁTICO
RESULTADO ESPERADO:		REALIZAR 2 EVENTOS DE BRIGADAS JUVENILES CON ESTUDIANTES DE NIVEL MEDIO Y SUPERIOR.	
FORMULA CALCULO:		(BRIGADAS JUVENILES REALIZADAS/ BRIGADAS JUVENILES PROGRAMADAS)X100	
INTERPRETACION:		PROMOVER Y FOMENTAR ENTRE LA COMUNIDAD DE ESTUDIANTES DE LAS INSTITUCIONES EDUCATIVAS QUE IMPARTEN LA CARRERA DE TURISMO DEL NIVEL MEDIO Y SUPERIOR UNA CULTURA DE ATENCIÓN AL TURISTA NACIONAL Y EXTRANJERO.	
DIMENSION DEL INDICADOR:	IMPACTO	SENTIDO:	ASCENDENTE
VALOR:	ACUMULABLE	FRECUENCIA MEDICION:	TRIMESTRAL


AVANCE DEL INDICADOR:				TRIMESTRE			TRIMESTRE 3	SEMAFORO
META ANUAL	AVANCE DEL TRIMESTRE			AVANCE ACUMULADO			AVANCE RESPECTO DE LA META ANUAL	
	PROGRAMADO	ALCANZADO	%	PROGRAMADO	ALCANZADO	%		
2	0	0	100	1	1	100	50	
EVALUACIÓN CUALITATIVA				META NO PROGRAMADA PARA ESTE TRIMESTRE.				
PROSPECTIVA				Se realizará la última brigada durante el 4to trimestre.				
FACTOR DE COMPARACIÓN				Hasta este trimestre se ha mantenido una efectividad del 100%, se pretende que para final de año se cierre de la misma manera.				

	GOBIERNO DEL ESTADO DE SONORA FICHA TECNICA PARA SEGUIMIENTO Y EVALUACION DE INDICADORES DE PROYECTOS Y PROCESOS
--	---

NUMERO Y NOMBRE DEL PROGRAMA:		49 - IMPULSO AL TURISMO Y PROMOCIÓN ARTESANAL	
NOMBRE DEL PROCESO:		BRINDAR OPORTUNIDAD A LA POBLACIÓN PARA CONOCER Y DISFRUTAR DE LOS ATRACTIVOS TURÍSTICOS DEL ESTADO A TRAVÉS DEL PROGRAMA TURISMO PARA TODOS.	
CLAVE PROGRAMATICA:		2111193D863337371053	
UNIDAD RESPONSABLE:	COMISIÓN DE FOMENTO AL TURISMO DEL ESTADO DE SONORA	UNIDAD EJECUTORA:	DIRECCIÓN DE TURISMO REGIONAL
OBJETIVO DEL PROCESO:		LOGRAR QUE LA POBLACIÓN SONORENSE PUEDA ACCEDER A LOS DIVERSOS SITIOS TURÍSTICOS DEL ESTADO, A TRAVÉS DE LOS PROGRAMAS Y ESFUERZOS ORIENTADOS AL SECTOR A FIN DE QUE SE APOYE Y PROMUEVA EL TURISMO REGIONAL	

DATOS DEL INDICADOR			
NOMBRE INDICADOR:		INDICE DE VIAJES DE TURISMO PARA TODOS	
UNIDAD DE MEDIDA:	VIAJES	TIPO:	ESTRATÉGICO
RESULTADO ESPERADO:		REALIZAR 15 VIAJES A LOS MUNICIPIOS DEL ESTADO DE SONORA.	
FORMULA CALCULO:		(VIAJES REALIZADOS TURISMO PARA TODOS /VIAJES PROGRAMADOS TURISMO PARA TODOS) X100	
INTERPRETACION:		CONOCER EL RESULTADO DE LA PROMOCIÓN EN LAS ESCUELAS PÚBLICAS Y PRIVADAS DEL PROGRAMA DE TURISMO PARA TODOS, CON LA REALIZACIÓN DE VIAJES.	
DIMENSION DEL INDICADOR:	COBERTURA	SENTIDO:	ASCENDENTE
VALOR:	ACUMULABLE	FRECUENCIA MEDICION:	TRIMESTRAL

AVANCE DEL INDICADOR:			TRIMESTRE			TRIMESTRE 3	
META ANUAL	AVANCE DEL TRIMESTRE			AVANCE ACUMULADO			SEMAFORO
	PROGRAMADO	ALCANZADO	%	PROGRAMADO	ALCANZADO	%	
60	15	15	100	45	45	100	75
EVALUACIÓN CUALITATIVA			Se dio cumplimiento de esta meta ya que se realizaron un total de 15 viajes. Las rutas más solicitadas fueron las de Playas, predominando el destino de Puerto Peñasco, después fue el de Bahía de Kino y el tercero fue el de San Carlos.				
PROSPECTIVA			Los viajes de Turismo para Todos son de buena aceptación ante la población Sonora, es así que con esta aceptación se tiene previsto que se logre la meta a final de año.				
FACTOR DE COMPARACIÓN			Al realizar los 15 viajes programados se cumplió al 100% durante este trimestre.				

 <p>ESTADO DE SONORA</p>	<p>GOBIERNO DEL ESTADO DE SONORA FICHA TECNICA PARA SEGUIMIENTO Y EVALUACION DE INDICADORES DE PROYECTOS Y PROCESOS</p>
--	--

NUMERO Y NOMBRE DEL PROGRAMA:		49 - IMPULSO AL TURISMO Y PROMOCIÓN ARTESANAL	
NOMBRE DEL PROCESO:		GESTIÓN ADMINISTRATIVA Y FINANCIERA	
CLAVE PROGRAMATICA:		2111193D8643373710FH	
UNIDAD RESPONSABLE:	COMISIÓN DE FOMENTO AL TURISMO DEL ESTADO DE SONORA	UNIDAD EJECUTORA:	COORDINACIÓN ADMINISTRATIVA
OBJETIVO DEL PROCESO:		LOGRA EL CUMPLIMIENTO DE LOS OBJETIVOS ESTRATÉGICOS DEL PROGRAMA SECTORIAL DE MEDIANO PLAZO VIGILANDO EL CUMPLIMIENTO DEL SISTEMA INTEGRAL DEL EJERCICIO PRESUPUESTAL DE LA COMISIÓN EN APEGO A LAS DISPOSICIONES ESTABLECIDAS POR LA SECRETARIA DE HACIENDA Y LA CONTRALORÍA GENERAL DEL ESTADO.	

DATOS DEL INDICADOR

NOMBRE INDICADOR:		INDICE DE EFICIENCIA EN EL EJERCICIO DEL GASTO PÚBLICO	
UNIDAD DE MEDIDA:	PORCENTAJE	TIPO:	DE GESTIÓN
RESULTADO ESPERADO:		CONTAR CON UN PRESUPUESTO DE EGRESOS PARA EL CUMPLIMIENTO DE LOS OBJETIVOS Y METAS DEL PLAN ESTATAL DE DESARROLLO REFERENTE A LA ACTIVIDAD TURÍSTICA, SIEMPRE EN APEGO A LAS DISPOSICIONES ESTABLECIDAS POR LA SECRETARÍA DE HACIENDA Y LA CONTRALORÍA GENERAL DEL ESTADO.	
FORMULA CALCULO:		(RECURSOS EJERCIDOS/ RECURSOS APROBADOS POR EJERCER)X100	
INTERPRETACION:		CONTAR CON LOS RECURSOS NECESARIOS PARA EL CABAL CUMPLIMIENTO CABAL DE LOS OBJETIVOS Y METAS ESTABLECIDOS EN EL PLAN ESTATAL DE DESARROLLO 2009-2015.	
DIMENSION DEL INDICADOR:	IMPACTO	SENTIDO:	ASCENDENTE
VALOR:	ACUMULABLE	FRECUENCIA MEDICION:	TRIMESTRAL

AVANCE DEL INDICADOR:				TRIMESTRE			TRIMESTRE 3	
META ANUAL	AVANCE DEL TRIMESTRE			AVANCE ACUMULADO			AVANCE RESPECTO DE LA META ANUAL	SEMAFORO
	PROGRAMADO	ALCANZADO	%	PROGRAMADO	ALCANZADO	%		
100	25	25	100	75	75	100	75	
EVALUACIÓN CUALITATIVA				Se incrementó satisfactoriamente el 25 % comparado con otro trimestre.				
PROSPECTIVA				debido a la buena coordinación que hay entre las distintas áreas de la COFETUR, se prevee que la meta al final del año se cumpla con lo programado				
FACTOR DE COMPARACIÓN				Se tiene que eficientar 100 % los recursos adquiridos durante el 2015, es por ello que debemos de llegar a la meta de hacer todo lo que nos propusimos con dicho recurso.				



GOBIERNO DEL ESTADO DE SONORA FICHA TECNICA PARA SEGUIMIENTO Y EVALUACION DE INDICADORES DE PROYECTOS Y PROCESOS

NUMERO Y NOMBRE DEL PROGRAMA:		49 - IMPULSO AL TURISMO Y PROMOCIÓN ARTESANAL	
NOMBRE DEL PROCESO:		REALIZAR EVALUACIONES INTERNAS DE LOS RECURSOS MATERIALES, MOBILIARIO, EQUIPO Y VEHÍCULOS ASIGNADOS A LA COMISIÓN.	
CLAVE PROGRAMATICA:		2111193D86433737106G	
UNIDAD RESPONSABLE:	COMISIÓN DE FOMENTO AL TURISMO DEL ESTADO DE SONORA	UNIDAD EJECUTORA:	COORDINACIÓN ADMINISTRATIVA
OBJETIVO DEL PROCESO:		LOGRAR EL EFICIENTE USO DE LOS RECURSOS MATERIALES OTORGADOS A LA COMISIÓN, MEDIANTE LA INSTRUMENTACIÓN DE SISTEMAS DE INVENTARIOS Y PROCEDIMIENTOS DE APOYO ADMINISTRATIVO.	

DATOS DEL INDICADOR

NOMBRE INDICADOR:		INDICE DE INVENTARIOS REALIZADOS A LOS RECURSOS MATERIALES	
UNIDAD DE MEDIDA:	INVENTARIO	TIPO:	DE GESTIÓN
RESULTADO ESPERADO:		REALIZAR 2 EVALUACIONES DURANTE EL EJERCICIO.	
FORMULA CALCULO:		(INVENTARIO REALIZADO RECURSOS MATERIALES /INVENTARIO PROGRAMADA RECURSOS MATERIALES)X100	
INTERPRETACION:		CONTAR CON UNA INFORMACIÓN DEL USO Y DISTRIBUCIÓN DE MATERIALES PARA EL CUMPLIMIENTO DE METAS DE LAS UNIDADES ADMINISTRATIVAS DE LA COMISIÓN.	
DIMENSION DEL INDICADOR:	EFICIENCIA	SENTIDO:	ASCENDENTE
VALOR:	ACUMULABLE	FRECUENCIA MEDICION:	TRIMESTRAL

AVANCE DEL INDICADOR:				TRIMESTRE			TRIMESTRE 3	
META ANUAL	AVANCE DEL TRIMESTRE			AVANCE ACUMULADO			AVANCE RESPECTO DE LA META ANUAL	SEMAFORO
	PROGRAMADO	ALCANZADO	%	PROGRAMADO	ALCANZADO	%		
4	1	1	100	3	3	100	75	
EVALUACIÓN CUALITATIVA				Se cumplió con lo programado al realizar una vez más como cada trimestre la evaluación de los diferentes artículos y mobiliario con los que cuenta nuestra oficina.				
PROSPECTIVA				Al seguir realizando los inventarios que se encuentran programados se obtendrá al final del año con lo programado en el año.				
FACTOR DE COMPARACIÓN				De 1 evaluación que tenemos programada en este trimestre, 1 se cumplió satisfactoriamente alcanzando un 100% de efectividad.				

	GOBIERNO DEL ESTADO DE SONORA FICHA TECNICA PARA SEGUIMIENTO Y EVALUACION DE INDICADORES DE PROYECTOS Y PROCESOS
--	---


NUMERO Y NOMBRE DEL PROGRAMA:		49 - IMPULSO AL TURISMO Y PROMOCIÓN ARTESANAL	
NOMBRE DEL PROCESO:		ACTUALIZACIÓN DE LA INFORMACIÓN ESTADÍSTICA DEL SECTOR TURISMO.	
CLAVE PROGRAMATICA:		2111193D8653373710BB	
UNIDAD RESPONSABLE:	COMISIÓN DE FOMENTO AL TURISMO DEL ESTADO DE SONORA	UNIDAD EJECUTORA:	DIRECCIÓN DE PLANEACIÓN Y SEGUIMIENTO
OBJETIVO DEL PROCESO:		CONTAR CON INFORMACIÓN VERAZ Y OPORTUNA PARA LA TOMA DE DECISIONES EN MATERIA DE PROMOCIÓN Y FOMENTO DE LA ACTIVIDAD TURÍSTICA.	

DATOS DEL INDICADOR

NOMBRE INDICADOR:		SISTEMA DE ACTUALIZACIÓN DE LAS ESTADÍSTICAS DEL SECTOR TURISMO.	
UNIDAD DE MEDIDA:	PLATAFORMA	TIPO:	ESTRATÉGICO
RESULTADO ESPERADO:		CONTAR CON 1 SISTEMA ACTUALIZADO DE LA INFORMACIÓN QUE SE GENERA EN LA ACTIVIDAD TURÍSTICA.	
FORMULA CALCULO:		(SISTEMA ACTUALIZADO / SISTEMA EN DISEÑADO)X 100	
INTERPRETACION:		MANTENIMIENTO AL SISTEMA DE INFORMACIÓN Y ESTADÍSTICA DEL SECTOR TURISMO.	
DIMENSION DEL INDICADOR:	EFICIENCIA	SENTIDO:	ASCENDENTE
VALOR:	ACUMULABLE	FRECUENCIA MEDICION:	TRIMESTRAL

AVANCE DEL INDICADOR:				TRIMESTRE			TRIMESTRE 3	SEMAFORO
META ANUAL	AVANCE DEL TRIMESTRE			AVANCE ACUMULADO			AVANCE RESPECTO DE LA META ANUAL	
	PROGRAMADO	ALCANZADO	%	PROGRAMADO	ALCANZADO	%		
4	1	1	100	3	3	100	75	


EVALUACIÓN CUALITATIVA	Con información de las Delegaciones de Turismo, las Oficinas de Convenciones y Visitantes y la plataforma DATATUR de SECTUR, se integraron los indicadores estadísticos de la actividad turística de los principales destinos turísticos de la entidad, mismos que se elaboran con la periodicidad trimestral (Julio – Septiembre) que nos permiten actualizar la información del sector para la oportuna toma de decisiones en materia de promoción y fomento a la inversión.
PROSPECTIVA	Es importante destacar, que la información es preliminar y está sujeta a revisión. Los indicadores sé que contemplan son: la ocupación hotelera, afluencia y derrama económica turística, gasto promedio, estancia promedio; siendo su principal fuente de información los prestadores de servicios de hospedaje.
FACTOR DE COMPARACIÓN	Se cumplió con lo programado al alcanzar 1 actualización en la plataforma de 1 que se tenía programado.

 <p>ESTADO DE SONORA</p>	<p>GOBIERNO DEL ESTADO DE SONORA FICHA TECNICA PARA SEGUIMIENTO Y EVALUACION DE INDICADORES DE PROYECTOS Y PROCESOS</p>
--	--

NUMERO Y NOMBRE DEL PROGRAMA:		49 - IMPULSO AL TURISMO Y PROMOCIÓN ARTESANAL	
NOMBRE DEL PROCESO:		CAPACITAR EN EL PROGRAMA DATATUR A PRESTADORES DE SERVICIOS DE HOSPEDAJE.	
CLAVE PROGRAMATICA:		2111193D8653373710BE	
UNIDAD RESPONSABLE:	COMISIÓN DE FOMENTO AL TURISMO DEL ESTADO DE SONORA	UNIDAD EJECUTORA:	DIRECCIÓN DE PLANEACIÓN Y SEGUIMIENTO
OBJETIVO DEL PROCESO:		INCREMENTAR EL NÚMERO DE PRESTADORES DE SERVICIOS DE HOSPEDAJE EN LA PLATAFORMA DATATUR, SISTEMA DISEÑADO POR LA SECRETARÍA DE TURISMO PARA LA GENERACIÓN DE INFORMACIÓN DEL SECTOR TURISMO PARA LA OPORTUNA TOMA DE DECISIONES.	

DATOS DEL INDICADOR			
NOMBRE INDICADOR:		INDICE DE CURSOS DE CAPACITACIÓN PARA EL USO DE LA PLATAFORMA DATATUR	
UNIDAD DE MEDIDA:	CAPACITADO	TIPO:	DE GESTIÓN
RESULTADO ESPERADO:		REALIZAR 2 CURSOS DE CAPACITACIÓN A PRESTADORES DE SERVICIOS DE HOSPEDAJE.	
FORMULA CALCULO:		(CURSOS BRINDADOS / CURSOS PROGRAMADOS)X100	
INTERPRETACION:		REALIZAR CURSOS DE CAPACITACIÓN PARA EL USO DE LA PLATAFORMA DATATUR PARA FOMENTAR EL USO DE LA INFORMACIÓN Y LA DIFUSIÓN DE LA MISMA.	
DIMENSION DEL INDICADOR:	COBERTURA	SENTIDO:	ASCENDENTE
VALOR:	ACUMULABLE	FRECUENCIA MEDICION:	TRIMESTRAL

AVANCE DEL INDICADOR:				TRIMESTRE			TRIMESTRE 3	SEMAFORO
META ANUAL	AVANCE DEL TRIMESTRE			AVANCE ACUMULADO			AVANCE RESPECTO DE LA META ANUAL	
	PROGRAMADO	ALCANZADO	%	PROGRAMADO	ALCANZADO	%		
2	0	0	100	1	1	100	50	
EVALUACIÓN CUALITATIVA				META NO PROGRAMADA PARA ESTE TRIMESTRE				
PROSPECTIVA				Esta meta se hace de manera semestral, por lo que durante el 4to trimestre se tiene programado realizar una serie de visitas para dar cumplimiento con lo que se programó.				
FACTOR DE COMPARACIÓN				Será hasta el 4do trimestre que se acudirá a una serie de visitas y así cumplir al 100% con lo que se programó.				

	GOBIERNO DEL ESTADO DE SONORA FICHA TECNICA PARA SEGUIMIENTO Y EVALUACION DE INDICADORES DE PROYECTOS Y PROCESOS
--	---

NUMERO Y NOMBRE DEL PROGRAMA:		49 - IMPULSO AL TURISMO Y PROMOCIÓN ARTESANAL	
NOMBRE DEL PROCESO:		DESARROLLAR LA RUTA DEL RÍO SONORA	
CLAVE PROGRAMATICA:		2111193D8653373710M0	
UNIDAD RESPONSABLE:	COMISIÓN DE FOMENTO AL TURISMO DEL ESTADO DE SONORA	UNIDAD EJECUTORA:	DIRECCIÓN DE PLANEACIÓN Y SEGUIMIENTO
OBJETIVO DEL PROCESO:		GENERAR MEJORES NIVELES DE VIDA ENTRE LOS HABITANTES DE LOS MUNICIPIO DEL RÍO SONORA, A TRAVÉS DE LA CREACIÓN DE MICRO, PEQUEÑAS Y MEDIANAS EMPRESAS TURÍSTICAS.	

DATOS DEL INDICADOR

NOMBRE INDICADOR:		INDICE DE REUNIONES INFORMATIVAS PARA LA CREACIÓN DE NUEVOS PRODUCTOS TURÍSTICOS EN LA RUTA DEL RÍO SONORA.	
UNIDAD DE MEDIDA:	REUNIÓN	TIPO:	DE GESTIÓN
RESULTADO ESPERADO:		REALIZAR 3 REUNIONES DE TRABAJO CON LA COMUNIDAD INTERESADAS EN LA CREACIÓN DE NUEVAS EMPRESAS Y ACTIVIDADES TURÍSTICAS QUE GENERAN MAYOR AFLUENCIA TURÍSTICA EN LA RUTA DEL RÍO SONORA.	
FORMULA CALCULO:		(REUNIONES DE TRABAJO REALIZADAS EN LA RUTA DEL RÍO SONORA/ REUNIONES DE TRABAJO PROGRAMADAS EN LA RUTA DEL RÍO SONORA)X100	
INTERPRETACION:		INTEGRAR UN DIRECTORIO DE PROYECTOS Y PERSONAS INTERESADAS EN INVERTIR EN NUEVOS PRODUCTOS TURÍSTICOS PARA DE ESTA MANERA APOYARLOS CON ASESORÍAS O CANALIZARLOS A LAS INSTANCIAS DE FINANCIAMIENTO QUE HAYA DISPONIBLES.	
DIMENSION DEL INDICADOR:	ALINEACION R	SENTIDO:	ASCENDENTE
VALOR:	ACUMULABLE	FRECUENCIA MEDICION:	TRIMESTRAL

AVANCE DEL INDICADOR:				TRIMESTRE			TRIMESTRE 3	SEMAFORO
META ANUAL	AVANCE DEL TRIMESTRE			AVANCE ACUMULADO			AVANCE RESPECTO DE LA META ANUAL	
	PROGRAMADO	ALCANZADO	%	PROGRAMADO	ALCANZADO	%		
3	1	1	100	3	3	100	100	
EVALUACIÓN CUALITATIVA				Se participó en una reunión de trabajo con el objetivo de revisar avances sobre el desarrollo del Itinerario Turístico Cultural que en coordinación del INAH, comités de Pueblos Mágicos y Municipios de Sonora y Sinaloa se está elaborando para ser presentado ante la UNESCO, donde las poblaciones del RIO Sonora se integra con la Ruta del Caballero de Anza				
PROSPECTIVA				Debido a la buena coordinación que hay entre las distintas áreas de la COFETUR, se prevee que la meta al final del año se cumpla con lo programado.				
FACTOR DE COMPARACIÓN				Se cumplió con lo programado durante este trimestre y se alcanzó una efectividad de 100%.				



**GOBIERNO DEL ESTADO DE SONORA FICHA TECNICA PARA SEGUIMIENTO Y
EVALUACION DE INDICADORES DE PROYECTOS Y PROCESOS**

NUMERO Y NOMBRE DEL PROGRAMA:		49 - IMPULSO AL TURISMO Y PROMOCIÓN ARTESANAL	
NOMBRE DEL PROCESO:		FOMENTAR LAS ACTIVIDADES DE TURISMO RURAL EN EL ESTADO DE SONORA	
CLAVE PROGRAMATICA:		2111193D8653373710M2	
UNIDAD RESPONSABLE:	COMISIÓN DE FOMENTO AL TURISMO DEL ESTADO DE SONORA	UNIDAD EJECUTORA:	DIRECCIÓN DE PLANEACIÓN Y SEGUIMIENTO
OBJETIVO DEL PROCESO:		IMPULSAR EL DESARROLLO DE NUEVAS ALTERNATIVAS DE RECREACIÓN, CULTURA Y UTILIZACIÓN DEL TIEMPO EN LA ZONA RURAL PARA INCREMENTAR LA AFLUENCIA TURÍSTICA A ESTAS ZONAS.	

DATOS DEL INDICADOR

NOMBRE INDICADOR:		INDICE DE AFLUENCIA TURÍSTICA EN LA ZONA RURAL DEL ESTADO DE SONORA.	
UNIDAD DE MEDIDA:	VISITANTE	TIPO:	DE GESTIÓN
RESULTADO ESPERADO:		INCREMENTAR LAS ACTIVIDADES EN LA ZONA RURAL PARA INCREMENTAR LA AFLUENCIA TURÍSTICA A 250 MIL TURISTAS.	
FORMULA CALCULO:		(AFLUENCIA TURÍSTICA EN LA ZONA RURAL AÑO ACTUAL / AFLUENCIA TURÍSTICA EN LA ZONA RURAL AÑO ANTERIOR)-1	
INTERPRETACION:		CONOCER LA AFLUENCIA TURÍSTICA QUE SE GENERE EN LA ZONA RURAL CON EL INCREMENTO DE NUEVAS ALTERNATIVAS DE RECREACIÓN Y USO DEL TIEMPO LIBRE.	
DIMENSION DEL INDICADOR:	IMPACTO	SENTIDO:	ASCENDENTE
VALOR:	ACUMULABLE	FRECUENCIA MEDICION:	SEMESTRAL


AVANCE DEL INDICADOR:				TRIMESTRE			TRIMESTRE 3	
META ANUAL	AVANCE DEL TRIMESTRE			AVANCE ACUMULADO			AVANCE RESPECTO DE LA META ANUAL	SEMAFORO
	PROGRAMADO	ALCANZADO	%	PROGRAMADO	ALCANZADO	%		
250000				250000	280460	112.18	112.18	
EVALUACIÓN CUALITATIVA				META NO PROGARAMADA PARA ESTE TRIMESTRE.				
PROSPECTIVA				Gracias a la buena promoción con la que cuenta el Estado no solo se hizo posible alcanzar esta meta si no superar lo que se había programado.				
FACTOR DE COMPARACIÓN				Se superó la meta que se programó para este trimestre al superar la afluencia de año pasado.				

	GOBIERNO DEL ESTADO DE SONORA FICHA TECNICA PARA SEGUIMIENTO Y EVALUACION DE INDICADORES DE PROYECTOS Y PROCESOS
--	---

NUMERO Y NOMBRE DEL PROGRAMA:		49 - IMPULSO AL TURISMO Y PROMOCIÓN ARTESANAL	
NOMBRE DEL PROCESO:		IMPULSAR LA ACTIVIDAD TURÍSTICA EN EL MARCO DEL PROGRAMA DE PUEBLOS MÁGICOS.	
CLAVE PROGRAMATICA:		2111193D8653373710M1	
UNIDAD RESPONSABLE:	COMISIÓN DE FOMENTO AL TURISMO DEL ESTADO DE SONORA	UNIDAD EJECUTORA:	DIRECCIÓN DE PLANEACIÓN Y SEGUIMIENTO
OBJETIVO DEL PROCESO:		COORDINAR ACCIONES PARA GENERAR MAYOR NÚMERO DE MUNICIPIOS DE SONORA CON LA DENOMINACIÓN DEL PUEBLO MÁGICO, CUMPLIENDO CON LOS LINEAMIENTOS QUE MARCA LA SECRETARÍA DE TURISMO.	

DATOS DEL INDICADOR			
NOMBRE INDICADOR:		INDICE DE REUNIONES DE TRABAJO INFORMATIVAS Y DE SEGUIMIENTO PROGRAMA DE PUEBLOS MÁGICOS	
UNIDAD DE MEDIDA:	REUNIÓN	TIPO:	DE GESTIÓN
RESULTADO ESPERADO:		REALIZAR 6 REUNIONES DE TRABAJO INFORMATIVAS Y DE SEGUIMIENTO A LOS MUNICIPIOS INTERESADOS EN EL BENEFICIO DE LA DENOMINACIÓN DE PUEBLO MÁGICO.	
FORMULA CALCULO:		(REUNIÓN DE TRABAJO INFORMATIVO Y SEGUIMIENTO PUEBLOS MÁGICOS REALIZADAS/ REUNIÓN DE TRABAJO INFORMATIVA PUEBLOS MÁGICOS PROGRAMADAS)X100	
INTERPRETACION:		DAR A CONOCER LOS LINEAMIENTOS QUE MARCA LA SECRETARÍA DE TURISMO ASÍ COMO EL SEGUIMIENTO CORRESPONDIENTE, PARA QUE UNA VEZ QUE CUMPLAN CABALMENTE LOS MUNICIPIOS CON LOS REQUISITOS PUEDEN SER TOMADOS EN CUENTA PARA LA DENOMINACIÓN DE PUEBLO MÁGICO POR LA SECRETARÍA DE TURISMO.	
DIMENSION DEL INDICADOR:	IMPACTO	SENTIDO:	ASCENDENTE
VALOR:	ACUMULABLE	FRECUENCIA MEDICION:	TRIMESTRAL

AVANCE DEL INDICADOR:				TRIMESTRE			TRIMESTRE 3	SEMAFORO
META ANUAL	AVANCE DEL TRIMESTRE			AVANCE ACUMULADO			AVANCE RESPECTO DE LA META ANUAL	
	PROGRAMADO	ALCANZADO	%	PROGRAMADO	ALCANZADO	%		
5	2	2	100	5	5	100	100	
EVALUACIÓN CUALITATIVA				<p>Se participó en el Coloquio Internacional “Construyendo Nuestro Futuro Común” por una Gestión Ética del Patrimonio Cultural Inmaterial, Convocado por el INAH, para la recopilación de información que formará parte del expediente técnico del Itinerario Turístico Cultural “Camino de Reales”, el cual inicia en Rosario, Sinaloa, hasta San Francisco, California y que incluye los Pueblos Mágicos de Sonora y Sinaloa.</p> <p>Se participó en la 2da Feria de Pueblos Mágicos en la ciudad de Puebla en apoyo a los Pueblos Mágicos de Sonora donde se contó con la participación de las 83 localidades que cuentan con este reconocimiento a nivel nacional, con el fin de compartir ideas y estrategias para mejorar el turismo en el Estado.</p>				
PROSPECTIVA				Se tiene que acudir a las reuniones que realizan los distintos comités de Pueblos Mágicos así como generar las acciones correspondientes para poder obtener las denominaciones de este tipo, por tal motivo se tiene que cumplir con esta meta al final de año.				
FACTOR DE COMPARACIÓN				Se acudió a 2 eventos de 2 que se tenían programados, cumpliendo al 100 %, con lo que se agotó respecto a esta meta.				


 <p>ESTADO DE SONORA</p>	GOBIERNO DEL ESTADO DE SONORA FICHA TECNICA PARA SEGUIMIENTO Y EVALUACION DE INDICADORES DE PROYECTOS Y PROCESOS
--	---

NUMERO Y NOMBRE DEL PROGRAMA:		49 - IMPULSO AL TURISMO Y PROMOCIÓN ARTESANAL	
NOMBRE DEL PROYECTO:		PROYECTOS Y OBRAS DEL PROGRAMA DE INVERSIÓN TURÍSTICA.	
CLAVE PROGRAMATICA:		2111193D86533737106L	
UNIDAD RESPONSABLE:	COMISIÓN DE FOMENTO AL TURISMO DEL ESTADO DE SONORA	UNIDAD EJECUTORA:	DIRECCIÓN DE PLANEACIÓN Y SEGUIMIENTO
OBJETIVO DEL PROYECTO:		FORTALECER A LOS MUNICIPIOS CON LA CONSTRUCCIÓN Y MEJORAMIENTO DE INFRAESTRUCTURA TURÍSTICA PARA CREAR UN AMBIENTE PROPICIO PARA EL INCREMENTO DE LA AFLUENCIA TURÍSTICA NACIONAL Y EXTRANJERA.	

DATOS DEL INDICADOR

NOMBRE INDICADOR:		OBRAS DE INFRAESTRUCTURA TURÍSTICA	
UNIDAD DE MEDIDA:	CENTRO TURÍSTICO	TIPO:	PROGRAMÁTICO
RESULTADO ESPERADO:		EJECUTAR 9 OBRAS DE INFRAESTRUCTURA TURÍSTICA EN LOS MUNICIPIOS DE SONORA.	
FORMULA CALCULO:		(AVANCE LOGRADO/ AVANCE PROYECTADO)X100	
INTERPRETACION:		MEDIR EL AVANCE FÍSICO Y FINANCIERO DE LAS OBRAS AUTORIZADAS.	
DIMENSION DEL INDICADOR:	IMPACTO	SENTIDO:	ASCENDENTE
VALOR:	ACUMULABLE	FRECUENCIA MEDICION:	ANUAL

AVANCE DEL INDICADOR:				TRIMESTRE			TRIMESTRE 3	
META ANUAL	AVANCE DEL TRIMESTRE			AVANCE ACUMULADO			AVANCE RESPECTO DE LA META ANUAL	SEMAFORO
	PROGRAMADO	ALCANZADO	%	PROGRAMADO	ALCANZADO	%		
9								
EVALUACIÓN CUALITATIVA PROSPECTIVA				META NO PROGRAMADA PARA ESTE TRIMESTRE				
				Se empezaron a realizar las diferentes obras de infraestructura turística en varios municipios del Estado.				
FACTOR DE COMPARACIÓN				Este indicador se puede medir hasta final de año, ya que son obras de infraestructuras y algunas de ellas se terminan al finalizar el ejercicio.				


	GOBIERNO DEL ESTADO DE SONORA FICHA TECNICA PARA SEGUIMIENTO Y EVALUACION DE INDICADORES DE PROYECTOS Y PROCESOS
--	---

NUMERO Y NOMBRE DEL PROGRAMA:		49 - IMPULSO AL TURISMO Y PROMOCIÓN ARTESANAL	
NOMBRE DEL PROCESO:		REALIZAR VISITAS DE SUPERVISIÓN DE AVANCE FÍSICO DE OBRA.	
CLAVE PROGRAMATICA:		2111193D8653373710BN	
UNIDAD RESPONSABLE:	COMISIÓN DE FOMENTO AL TURISMO DEL ESTADO DE SONORA	UNIDAD EJECUTORA:	DIRECCIÓN DE PLANEACIÓN Y SEGUIMIENTO
OBJETIVO DEL PROCESO:		VISITAR Y SUPERVISAR LOS TRABAJOS DE LA CONSTRUCCIÓN Y MEJORAMIENTO DE LA INFRAESTRUCTURA TURÍSTICA PÚBLICA CON EL OBJETIVO DE CREAR ESPACIO DE CALIDAD PARA EL USO Y DISFRUTE DE LOS VISITANTES.	

DATOS DEL INDICADOR

NOMBRE INDICADOR:		VISITAS DE SUPERVISIÓN DE AVANCE FÍSICO DE OBRA.	
UNIDAD DE MEDIDA:	VISITA DE CAMPOS	TIPO:	PROGRAMÁTICO
RESULTADO ESPERADO:		REALIZAR 10 VISITAS DE SUPERVISIÓN DE AVANCE FÍSICO DE OBRA.	
FORMULA CALCULO:		VISITAS DE OBRA REALIZADAS / VISITAS DE OBRA PROGRAMADAS	
INTERPRETACION:		VIGILAR LAS OBRAS DE INFRAESTRUCTURA TURÍSTICA PARA QUE SE CONSTRUYA CABALMENTE SE SEGÚN LAS ESPECIFICACIÓN CONTRATADAS Y LA CALIDAD SEÑALADA.	
DIMENSION DEL INDICADOR:	IMPACTO	SENTIDO:	ASCENDENTE
VALOR:	ACUMULABLE	FRECUENCIA MEDICION:	TRIMESTRAL

AVANCE DEL INDICADOR:				TRIMESTRE			TRIMESTRE 3	SEMAFORO
META ANUAL	AVANCE DEL TRIMESTRE			AVANCE ACUMULADO			AVANCE RESPECTO DE LA META ANUAL	
	PROGRAMADO	ALCANZADO	%	PROGRAMADO	ALCANZADO	%		
9	0	9	100	4	13	325	144.44	
EVALUACIÓN CUALITATIVA				Durante este período se realizaron 9 visitas a los municipios de Guaymas, Magdalena, Cananea, Naco y Rayón para la visita de supervisión de obra que se realiza en cada uno de los municipios mencionados.				
PROSPECTIVA				Aún no hayamos pasado la meta es necesario seguir visitando las obras, para ir verificando el estado físico de cada una de estas.				
FACTOR DE COMPARACIÓN				De una visita que se tenía programada se realizaron 9, alcanzando una efectividad en este trimestre de 144%.				


 <p>ESTADO DE SONORA</p>	GOBIERNO DEL ESTADO DE SONORA FICHA TECNICA PARA SEGUIMIENTO Y EVALUACION DE INDICADORES DE PROYECTOS Y PROCESOS
--	---

NUMERO Y NOMBRE DEL PROGRAMA:		49 - IMPULSO AL TURISMO Y PROMOCIÓN ARTESANAL	
NOMBRE DEL PROCESO:		PROMOVER LA INSCRIPCIÓN DE PRESTADORES DE SERVICIOS TURÍSTICOS DEL ESTADO EN EL REGISTRO NACIONAL DE TURISMO (RNT)	
CLAVE PROGRAMATICA:		2111193D8643373710F6	
UNIDAD RESPONSABLE:	COMISIÓN DE FOMENTO AL TURISMO DEL ESTADO DE SONORA	UNIDAD EJECUTORA:	COORDINACIÓN ADMINISTRATIVA
OBJETIVO DEL PROCESO:		INCREMENTAR EL NÚMERO DE PRESTADORES DE SERVICIOS TURÍSTICOS REGISTRADOS DE LA ENTIDAD, CON EL OBJETIVO LA PROMOCIÓN DE CADA UNO DE LOS ESTABLECIMIENTOS EN LOS MEDIOS DE LA SECTUR ASÍ COMO LA INVITACIÓN AL CUMPLIMIENTO DE LOS LINEAMIENTOS DE LA SECRETARÍA DE TURISMO FEDERAL DEL REGLAMENTO INTERIOR Y DE ESTA MANERA SATISFACER AL TURISTA NACIONAL Y EXTRANJERO.	

DATOS DEL INDICADOR

NOMBRE INDICADOR:		INDICE DE REGISTRO NACIONAL DE TURISMO (RNT)	
UNIDAD DE MEDIDA:	INSCRIPCIÓN	TIPO:	DE GESTIÓN
RESULTADO ESPERADO:		INSCRIPCIÓN EN L REGISTRO NACIONAL DE TURISMO A 12 PRESTADORES DE SERVICIOS TURÍSTICOS.	
FORMULA CALCULO:		(INSCRIPCIONES AUTORIZADAS / INSCRIPCIONES TRÁMITADAS)X100	
INTERPRETACION:		DEL TOTAL DE LAS INSCRIPCIONES TRAMITADAS ANTE LA SECRETARÍA DE TURISMO FEDERAL INTEGRAR EN TIEMPO LAS DOCUMENTACIÓN SOLICITADA PARA LOGRAR EL MAYOR NÚMERO DE INSCRIPCIONES AUTORIZADAS.	
DIMENSION DEL INDICADOR:	COBERTURA	SENTIDO:	ASCENDENTE
VALOR:	NO ACUMULABLE	FRECUENCIA MEDICION:	TRIMESTRAL

AVANCE DEL INDICADOR:				TRIMESTRE			TRIMESTRE 3	SEMAFORO
META ANUAL	AVANCE DEL TRIMESTRE			AVANCE ACUMULADO			AVANCE RESPECTO DE LA META ANUAL	
	PROGRAMADO	ALCANZADO	%	PROGRAMADO	ALCANZADO	%		
3	3	3	100	3	3	100	100	
EVALUACIÓN CUALITATIVA				Se cumplió con lo calendarizado al realizar 3 visitas y/o invitaciones a distintos prestadores de servicios y touroperadores de la ciudad de Obregón y Hermosillo, con el fin de dar a conocer que la Ley General de Turismo ya contempla como una obligatoriedad la inscripción de los negocios del giro en el Registro Nacional de Turismo, además, se les informó sobre la importancia y los beneficios del citado tramite.				
PROSPECTIVA				Debido a la buena coordinación que hay entre las distintas áreas de la COFETUR, se prevee que la meta al final del año se cumpla con lo programado.				
FACTOR DE COMPARACIÓN				De las 3 inscripciones que se tenían programadas se cumplieron con 3, esto nos da una eficiencia de 100%.				


 <p>ESTADO DE SONORA</p>	GOBIERNO DEL ESTADO DE SONORA FICHA TECNICA PARA SEGUIMIENTO Y EVALUACION DE INDICADORES DE PROYECTOS Y PROCESOS
--	---

NUMERO Y NOMBRE DEL PROGRAMA:		49 - IMPULSO AL TURISMO Y PROMOCIÓN ARTESANAL	
NOMBRE DEL PROCESO:		PROPORCIONAR ASESORIAS A LOS PRESTADORES DE SERVICIOS TURÍSTICOS DEL SECTOR SOBRE LA NORMATIVIDAD Y LEGISLACIÓN APLICABLE EN LA ACTIVIDAD TURÍSTICA.	
CLAVE PROGRAMATICA:		2111193D8643373710FD	
UNIDAD RESPONSABLE:	COMISIÓN DE FOMENTO AL TURISMO DEL ESTADO DE SONORA	UNIDAD EJECUTORA:	COORDINACIÓN ADMINISTRATIVA
OBJETIVO DEL PROCESO:		PROMOVER LA NORMATIVIDAD Y LEGISLACIÓN VIGENTE ENTRE LOS PRESTADORES DE SERVICIOS PARA OFRECER SERVICIOS Y ATENCIÓN DE CALIDAD A LOS TURISTAS NACIONALES Y EXTRANJEROS QUE VISITAN NUESTRO ESTADO.	

DATOS DEL INDICADOR

NOMBRE INDICADOR:		INDICE DE ASESORIA Y ATENCIÓN A PRESTADORES DE SERVICIOS TURÍSTICOS.	
UNIDAD DE MEDIDA:	ASESORÍA	TIPO:	DE GESTIÓN
RESULTADO ESPERADO:		CUMPLIR CON LA ATENCIÓN Y ORIENTACIÓN SEGÚN SEA EL CASO A 8 PRESTADORES DE SERVICIOS TURÍSTICOS QUE ASÍ LO SOLICITEN.	
FORMULA CALCULO:		(ASESORIA ATENDIDAS / ASESORIA PROGRAMADAS)X100	
INTERPRETACION:		PROMOVER LA NORMATIVIDAD Y LEGISLACIÓN VIGENTE ENTRE PRESTADORES DE SERVICIOS QUE SOLICITEN ASESORÍA EN ESTA MATERIA.	
DIMENSION DEL INDICADOR:	ALINEACION R	SENTIDO:	ASCENDENTE
VALOR:	ACUMULABLE	FRECUENCIA MEDICION:	TRIMESTRAL

AVANCE DEL INDICADOR:				TRIMESTRE			TRIMESTRE 3	
META ANUAL	AVANCE DEL TRIMESTRE			AVANCE ACUMULADO			AVANCE RESPECTO DE LA META ANUAL	SEMAFORO
	PROGRAMADO	ALCANZADO	%	PROGRAMADO	ALCANZADO	%		
8	2	2	100	6	6	100	75	
EVALUACIÓN CUALITATIVA				Se cumplió con lo programado al atender a estudiantes de la Universidad de Sonora y Universidad Estatal de Sonora, se les informó de la importancia de contar con un seguro de responsabilidad civil en los hoteles y sobre los requisitos establecidos en los trámites municipales y datos requeridos para operar un Agencia de Viajes en la entidad.				
PROSPECTIVA				Debido a la buena coordinación que hay entre las distintas áreas de la COFETUR, se prevee que la meta al final del año se cumpla con lo programado.				
FACTOR DE COMPARACIÓN				Se realizaron 2 asesorías a distintas personas, por lo que se puede decir que como se tenían 2 programadas, se cumplió satisfactoriamente, con eficiencia de 100 %.				

 <p>ESTADO DE SONORA</p>	<p>GOBIERNO DEL ESTADO DE SONORA FICHA TECNICA PARA SEGUIMIENTO Y EVALUACION DE INDICADORES DE PROYECTOS Y PROCESOS</p>
--	--

NUMERO Y NOMBRE DEL PROGRAMA:		49 - IMPULSO AL TURISMO Y PROMOCIÓN ARTESANAL	
NOMBRE DEL PROCESO:		SEGUIMIENTO A LA APLICACIÓN DEL 2 POR CIENTO SOBRE HOSPEDAJE EN SONORA.	
CLAVE PROGRAMATICA:		2111193D8643373710FB	
UNIDAD RESPONSABLE:	COMISIÓN DE FOMENTO AL TURISMO DEL ESTADO DE SONORA	UNIDAD EJECUTORA:	COORDINACIÓN ADMINISTRATIVA
OBJETIVO DEL PROCESO:		PROMOVER EL CORRECTO USO DE LOS RECURSOS DERIVADOS DEL IMPUESTO DEL 2% SOBRE HOSPEDAJE, CON EL FIN DE REALIZAR UNA PROMOCIÓN INTEGRAL DE LOS DESTINOS PARA EL INCREMENTO DE LA AFLUENCIA TURÍSTICA EN EL ESTADO.	

DATOS DEL INDICADOR			
NOMBRE INDICADOR:		INDICE DE PARTICIPACIÓN EN REUNIONES DE EVALUACIÓN DEL FIDEICOMISO DEL 2 POR CIENTO SOBRE HOSPEDAJE EN SONORA.	
UNIDAD DE MEDIDA:	REUNIÓN	TIPO:	DE GESTIÓN
RESULTADO ESPERADO:		ASISTENCIA A 8 REUNIONES DE TRABAJO DE EVALUACIÓN TOMA DE DECISIONES Y FIRMA DE CONVENIOS.	
FORMULA CALCULO:		(FIRMA DE CONVENIOS PRESENTADOS Y FIRMADOS EN LAS REUNIONES DE EVALUACIÓN Y FIRMADOS/ CONVENIOS PROGRAMADOS PARA FIRMA EN LAS REUNIONES DE EVALUACIÓN DEL FIDEICOMISO)X100	
INTERPRETACION:		PROMOVER EL USO CORRECTO DE LOS RECURSOS RECAUDADOS PARA LA PROMOCIÓN NACIONAL E INTERNACIONAL DE SONORA.	
DIMENSION DEL INDICADOR:	IMPACTO	SENTIDO:	ASCENDENTE
VALOR:	ACUMULABLE	FRECUENCIA MEDICION:	TRIMESTRAL

AVANCE DEL INDICADOR:				TRIMESTRE			TRIMESTRE 3	SEMAFORO
META ANUAL	AVANCE DEL TRIMESTRE			AVANCE ACUMULADO			AVANCE RESPECTO DE LA META ANUAL	
	PROGRAMADO	ALCANZADO	%	PROGRAMADO	ALCANZADO	%		
8	2	2	100	6	6	100	75	
EVALUACIÓN CUALITATIVA				Se participó en dos sesiones ordinarias, la primera reunión se asistió a las oficinas de convenciones y visitantes de San Carlos Nuevo Guaymas. La segunda reunión se llevó a cabo en las oficinas de convenciones y visitantes de Hermosillo, Sonora, en las cuales se trataron temas de la Promoción y Publicidad que se le dará a la comunidad dentro del estado y del mismo municipio.				
PROSPECTIVA				Debido a la buena coordinación que hay entre las distintas áreas de la COFETUR, se prevee que la meta al final del año se cumpla con lo programado.				
FACTOR DE COMPARACIÓN				Para el buen uso de lo recaudado referente al 2% que cobran los hoteleros a sus huéspedes, es necesario asistir siempre a lo que se tiene programado durante el trimestre, así se le da una buena promoción al estado y se cumple la eficiencia del 100%.				