



Comisión de Fomento al Turismo del Estado de Sonora

2do Trimestre
2016

SONORA
ESTADOS UNIDOS MEXICANOS

Oficio No. CFT-CA-216/16

2016: "Año del Dialogo y la Reconstrucción"

Hermosillo, Sonora, a 15 de Julio de 2016

Acum

C.P. GUSTAVO LUIS RODRÍGUEZ LOZANO,
Subsecretario de Planeación del Desarrollo.
Presente. -

En respuesta a su oficio No. 05.06/0869/2016 de fecha 24 de Junio del 2016 y recibido en esta oficina el día 29 de junio del presente año, y en cumplimiento de nuestra obligación, le hacemos llegar en tiempo y forma el Segundo Informe Trimestral 2016.

Cabe mencionar que dicha información fue enviada vía correo electrónico el día viernes 15 de Julio del presente a organismos@haciendaegresos-sonora.gob.mx. (anexo copia).


Sin más por el momento, aprovecho la ocasión para enviarle un cordial saludo.

ATENTAMENTE
EL COORDINADOR ADMINISTRATIVO

PA


LIC. CARLOS RAUL LOPEZ-PORTILLO AMAYA

C.c.p. Lic. Jorge Vidal Ahumada, Secretario de Economía
C.c.p. Minutario.



COMISION DE FOMENTO
AL TURISMO
DEL ESTADO DE SONORA

GOBIERNO DEL ESTADO DE SONORA
SECRETARIA DE HACIENDA



SUBSECRETARIA DE PLANEACIÓN DEL DESARROLLO

Guadalupe Silva

De: Guadalupe Silva [gsilva@sonoraturismo.gob.mx]
Enviado el: jueves, 14 de julio de 2016 04:05 p.m.
Para: 'organismos@haciendaegresos-sonora.gob.mx'; 'evaluacion@haciendaegresos-sonora.gob.mx'; 'ana.almada@sonora.gob.mx'
CC: 'jvez@sonoraturismo.gob.mx'; 'Lic. Carlos López Portillo'; 'ccamacho@sonoraturismo.gob.mx'
Asunto: Segundo Informe Trimestre 2016
Datos adjuntos: General.docx; PA 2016 EN BASE A ETCA para Hacienda.xlsx; Formatos_ETCA2016_v6 COFETUR.xlsx; ETCA Justificaciones al 30 de Junio de 2016.docx; NOTAS Junio 2016 ETCA I 09.docx

En atención al Oficio No. 05.06/0869/2016 de fecha 24 de junio del 2016, por este medio, estamos enviando la información correspondiente al Segundo Informe Trimestral 2016 de COMISION DE FOMENTO AL TURISMO DEL ESTADO DE SONORA, con el fin de cumplir en tiempo y forma con la información requerida.

De antemano Gracias

María Guadalupe Silva Arriquives
Contador

Sistema Estatal de Evaluación
Estado de Situación Financiera
COMISION DE FOMENTO AL TURISMO DEL ESTADO DE SONORA
Al 30 de Junio de 2016
(PESOS)

TRIMESTRE: SEGUNDO 2016

ACTIVO	2016	2015	PASIVO	2016	2015
<i>Activo Circulante</i>			<i>Pasivo Circulante</i>		
Efectivo y Equivalentes	51,400,219.62	71,091,914.00	Cuentas por Pagar a Corto Plazo	12,767,793.59	16,838,943.00
Derechos a Recibir Efectivo o Equivalentes	319,421,815.24	327,575,182.00	Documentos por Pagar a Corto Plazo	-	-
Derechos a Recibir Bienes o Servicios	-	-	Porción a Corto Plazo de la Deuda Pública a Largo Plazo	-	-
Inventarios	-	-	Titulos y Valores a Corto Plazo	-	-
Almacenes	-	-	Pasivos Diferidos a Corto Plazo	-	-
Estimación por Pérdida o Deterioro de Activos Circulantes	-	-	Fondos y Bienes de Terceros en Garantía y/o Administración a Corto Plazo	-	-
Otros Activos Circulantes	-	-	Provisiones a Corto Plazo	-	-
			Otros Pasivos a Corto Plazo	-	-
Total de Activos Circulantes	370,822,034.86	398,667,096.00	Total de Pasivos Circulantes	12,767,793.59	16,838,943.00
<i>Activo No Circulante</i>			<i>Pasivo No Circulante</i>		
Inversiones Financieras a Largo Plazo	193,746,013.00	193,245,013.00	Cuentas por Pagar a Largo Plazo	-	-
Derechos a Recibir Efectivo o Equivalentes a Largo Plazo	150,291,365.37	116,451,028.31	Documentos por Pagar a Largo Plazo	-	-
Bienes Inmuebles, Infraestructura y Construcciones en Proceso	7,229,410.00	2,229,410.00	Deuda Pública a Largo Plazo	7,628,352.62	7,628,353.00
Bienes Muebles	-	-	Pasivos Diferidos a Largo Plazo	-	-
Activos Intangibles	380,180.00	380,180.00	Fondos y Bienes de Terceros en Garantía y/o en Administración a Largo Plazo	-	-
Depreciación, Deterioro y Amortización Acumulada de Bienes	-	-	Provisiones a Largo Plazo	-	-
Activos Diferidos	-	-			
Estimación por Pérdida o Deterioro de Activos no Circulantes	-	-			
Otros Activos no Circulantes	-	-			
Total de Activos No Circulantes	345,388,609.37	311,546,271.31	Total de Pasivos No Circulantes	7,628,352.62	7,628,353.00
Total de Activos	716,208,644.23	710,213,367.31	Total de Pasivo	20,416,146.21	26,467,296.00
			Hacienda Pública/Patrimonio		
			Hacienda Pública/Patrimonio Contribuido		
			Aportaciones		
			Donaciones de Capital		
			Actualización de la Hacienda Pública/Patrimonio	695,792,498.02	683,746,071.31
			Hacienda Pública/Patrimonio Generado	17,569,264.71	158,305,438.00
			Resultados del Ejercicio (Ahorro/ Desahorro)	678,223,233.31	525,440,633.31
			Resultados de Ejercicios Anteriores	-	-
			Revalúos	-	-
			Reservas	-	-
			Rectificaciones de Resultados de Ejercicios Anteriores	-	-
			Exceso o Insuficiencia en la Actualización de la Hacienda Pública/Patrimonio	-	-
			Resultado por Posición Monetaria	-	-
			Resultado por Tenencia de Activos no Monetarios	-	-
			Total Hacienda Pública/Patrimonio	695,792,498.02	683,746,071.31
			Total de Pasivo y Hacienda Pública/Patrimonio	716,208,644.23	710,213,367.31

Basado en la certeza de decir verdad declaramos que los Estados Financieros y sus Notas, son razonablemente correctos y son responsabilidad del emisor.

LIC. J. ANTONIO BERCIMEN PRECIADO
COORDINADOR GENERAL

LIC. CARLOS RAÚL LOPEZ PORTILLO AMAYA
COORDINADOR GENERAL

Sistema Estatal de Evaluación
Estado de Actividades
COMISION DE FOMENTO AL TURISMO DEL ESTADO DE SONORA
Del 01 de Enero al 30 de Junio de 2016
(PESOS)

ETCA-I-02

TRIMESTRE: SEGUNDO 2016

	2016	2015
INGRESOS Y OTROS BENEFICIOS	0.00	0.00
Ingresos de la Gestión:		
Impuestos		
Cuotas y Aportaciones de Seguridad Social		
Contribuciones de Mejoras		
Derechos		
Productos de Tipo Corriente		
Aprovechamientos de Tipo Corriente		
Ingresos por Venta de Bienes y Servicios		
Ingresos no Comprendidos en las Fracciones de la Ley de Ingresos Causados en Ejercicios Fiscales Anteriores Pendientes de Liquidación o Pago	53,068,984.37	157,107,233.00
Participaciones, Aportaciones, Transferencias, Asignaciones, Subsidios y Otras Ayudas		
Participaciones y Aportaciones	53,068,984.37	157,107,233.00
Transferencia, Asignaciones, Subsidios y Otras Ayudas	82,039.89	2,884,147.00
Otros Ingresos y Beneficios		
Ingresos Financieros		
Incremento por Variación de Inventarios		
Disminución del Exceso de Estimaciones por Pérdida o Deterioro u Obsolescencia		
Disminución del Exceso de Provisiones	82,039.89	2,884,147.00
Otros Ingresos y Beneficios Varios		
Total de Ingresos y Otros Beneficios	53,151,024.26	159,991,380.00
GASTOS Y OTRAS PÉRDIDAS	35,581,759.55	118,095,202.00
Gastos de Funcionamiento	12,584,295.81	13,632,048.00
Servicios Personales	531,857.65	810,808.00
Materiales y Suministros	22,465,606.09	103,652,346.00
Servicios Generales	0.00	0.00
Transferencia, Asignaciones, Subsidios y Otras Ayudas		
Transferencias Internas y Asignaciones al Sector Público		
Transferencias al Resto del Sector Público		
Subsidios y Subvenciones		
Ayudas Sociales		
Pensiones y Jubilaciones		
Transferencias a Fideicomisos, Mandatos y Contratos Análogos		
Transferencias a la Seguridad Social		
Donativos		
Transferencias al Exterior	0.00	0.00
Participaciones y Aportaciones		
Participaciones		
Aportaciones		
Convenios	0.00	0.00
Intereses, Comisiones y Otros Gastos de la Deuda Pública		
Intereses de la Deuda Pública		
Comisiones de la Deuda Pública		
Gastos de la Deuda Pública		
Costo por Cobranzas		
Apoyos Financieros	0.00	0.00
Otros Gastos y Pérdidas Extraordinarias		
Estimaciones, Depreciaciones, Deterioros, Obsolescencia y Amortizaciones		
Provisiones		
Disminución de Inventarios		
Aumento por Insuficiencia de Estimaciones por Pérdida o Deterioro u Obsolescencia		
Aumento por Insuficiencia de Provisiones		
Otros Gastos	0.00	0.00
Inversión Pública		
Inversión Pública no Capitalizable		
Total de Gastos y Otras Pérdidas	35,581,759.55	118,095,202.00
Resultados del Ejercicio (Ahorro/Desahorro)	17,569,264.71	41,896,178.00

Bajo protesta de decir verdad declaramos que los Estados Financieros y sus Notas, son razonablemente correctos y son responsabilidad del emisor

CG J. ANTONIO BERUMEN PRECIADO
COORDINADOR GENERAL

LIC. CARLOS RAUL LOPEZ PORTILLO AMAYA
COORDINADOR ADMINISTRATIVO

Sistema Estatal de Evaluación
 Estado de Variación en la Hacienda Pública
 COMISION DE FOMENTO AL TURISMO DEL ESTADO DE SONORA
 Del 01 de Enero al 30 de Junio de 2016
 (PESOS)

ETCA-I-03

TRIMESTRE: SEGUNDO 2016

Concepto	Hacienda Pública / Patrimonio Contribuido	Hacienda Pública / Patrimonio Generado de Ejercicio Anteriores	Hacienda Pública / Patrimonio Generado del Ejercicio	Ajustes por Cambios de Valor	Total
Rectificaciones de Resultados de Ejercicios Anteriores					0.00
				0.00	0.00
Patrimonio Neto Inicial Ajustado del Ejercicio	0.00	0.00	0.00		0.00
Aportaciones					0.00
Donaciones de Capital					0.00
Actualización de la Hacienda Pública/Patrimonio				0.00	683,746,071.31
Variaciones de la Hacienda Pública / Patrimonio Neto del Ejercicio	0.00	525,440,633.31	158,305,438.00		158,305,438.00
Resultados del Ejercicio (Ahorro/Desahorro)		525,440,633.31	158,305,438.00		525,440,633.31
Resultados de Ejercicios Anteriores					0.00
Revalúos					0.00
Reservas					0.00
Hacienda Pública / Patrimonio Neto Final del Ejercicio 2015	0.00	525,440,633.31	158,305,438.00	0.00	683,746,071.31
Cambios en la Hacienda Pública / Patrimonio Neto del Ejercicio 2016	0.00	0.00	0.00	0.00	0.00
Aportaciones					0.00
Donaciones de Capital					0.00
Actualización de la Hacienda Pública/Patrimonio				0.00	12,046,426.71
Variaciones de la Hacienda Pública / Patrimonio Neto del Ejercicio	0.00	152,782,600.00	-140,736,173.29		17,569,264.71
Resultados del Ejercicio (Ahorro/Desahorro)		152,782,600.00	-140,736,173.29		17,569,264.71
Resultados de Ejercicios Anteriores		158,305,438.00	-158,305,438.00		0.00
Revalúos		-5,522,838.00			-5,522,838.00
Reservas					0.00
Saldo Neto en la Hacienda Pública / Patrimonio 2016	0.00	678,223,233.31	17,569,264.71	0.00	695,792,498.02

Bajo protesta de decir verdad declaramos que los Estados Financieros y sus Notas, son razonablemente correctos y son responsabilidad del emisor

LIC. J. ANTONIO BERUMEN PRECIAO
 COORDINADOR GENERAL

LIC. CARLOS RAUL LOPEZ-PORTILLO AMAYA
 COORDINADOR ADMINISTRATIVO

Sistema Estatal de Evaluación
 Estado de Cambios en la Situación Financiera
 COMISION DE FOMENTO AL TURISMO DEL ESTADO DE SONORA
 Del 01 de Enero al 30 de Junio de 2016
 (PESOS)

ETCA-I-04

TRIMESTRE: SEGUNDO 2016

	Origen	Aplicación
	27,845,060.20	33,840,338.06
Activo	27,845,060.20	0.00
Activo Circulante	19,691,694.38	
Electivo y Equivalentes	8,153,365.82	
Derechos a Recibir Efectivo o Equivalentes		
Derechos a Recibir Bienes o Servicios		
Inventario		
Almacenes		
Estimación por Pérdida o Deterioro de Activos Circulantes	0.00	33,840,338.06
Otros Activos Circulantes		
Activo No Circulante		33,840,338.06
Inversiones Financieras a Largo Plazo		
Derechos a Recibir Efectivo o Equivalentes a Largo Plazo		
Bienes Inmuebles, Infraestructura y Construcciones en Proceso		
Bienes Muebles		
Activos Intangibles		
Depreciación, Deterioro y Amortización Acumulada de Bienes		
Activos Diferidos		
Estimación por Pérdida o Deterioro de Activos no Circulantes	0.00	6,051,149.38
Otros Activos no Circulantes	0.00	6,051,149.38
Pasivo		6,051,149.38
Pasivo Circulante		
Cuentas por Pagar a Corto Plazo		
Documentos por Pagar a Corto Plazo		
Porción a Corto Plazo de la Deuda Pública a Largo Plazo		
Títulos y Valores a Corto Plazo		
Pasivos Diferidos a Corto Plazo		
Fondos y Bienes de Terceros en Garantía y/o Administración a Corto Plazo		
Provisiones a Corto Plazo	0.00	0.00
Otros Pasivos a Corto Plazo		
Pasivo No Circulante		
Cuentas por Pagar a Largo Plazo		
Documentos por Pagar a Largo Plazo		
Deuda Pública a Largo Plazo		
Pasivos Diferidos a Largo Plazo		
Fondos y Bienes de Terceros en Garantía y/o en Administración a Largo Plazo		
Provisiones a Largo Plazo	152,782,600.77	140,736,173.77
	0.00	0.00
HACIENDA PUBLICA/PATRIMONIO		
Hacienda Pública/Patrimonio Contribuido		
Aportaciones		
Donaciones de Capital		
Actualización de la Hacienda Pública/Patrimonio	152,782,600.77	140,736,173.77
Hacienda Pública/Patrimonio Generado		140,736,173.77
Resultados del Ejercicio (Ahorro/ Desahorro)	152,782,600.77	
Resultados de Ejercicios Anteriores		
Revalúos		
Reservas		
Rectificaciones de Resultados de Ejercicios Anteriores	0.00	0.00
Excesos o Insuficiencia en la Actualización de la Hacienda Pública/Patrimonio		
Resultado por Posición Monetaria		
Resultado por Tenencia de Activos no Monetarios		

[Signature]
 LIC. J. ANTONIO BERUMEN PRECIADO
 COORDINADOR GENERAL

[Signature]
 LIC. CARLOS RAUL LOPEZ PORTILLO AMAYA
 COORDINADOR ADMINISTRATIVO

Bajo protesta de decir verdad declaramos que los Estados Financieros y sus Notas, son razonablemente correctos y son responsabilidad del emisor

Sistema Estatal de Evaluación
Flujo de Efectivo
COMISION DE FOMENTO AL TURISMO DEL ESTADO DE SONORA
Al 30 de Junio de 2016
(PESOS)

ETCA-I-05

TRIMESTRE: SEGUNDO 16

Concepto	2016	2015
Flujos de Efectivo de las Actividades de Operación	53,068,384.36	157,107,233.00
Origen		
Impuestos		
Cuotas y Aportaciones de Seguridad Social		
Contribuciones de mejoras		
Derechos		
Productos de Tipo Corriente		
Aprovechamientos de Tipo Corriente		
Ingresos por Venta de Bienes y Servicios		
Ingresos no Comprendidos en las Fracciones de la Ley de Ingresos Causados en Ejercicios Fiscales Anteriores		
Pendientes de Liquidación o Pago	53,068,984.36	157,107,233
Participaciones y Aportaciones		
Transferencias, Asignaciones y Subsidios y Otras Ayudas	63,289,115.12	118,095,292.00
Otros Orígenes de Operación	12,584,295.81	13,632,048.00
Aplicación	490,039.93	810,808.00
Servicios Personales	22,310,387.40	103,652,346.00
Materiales y Suministros		
Servicios Generales		
Transferencias Internas y Asignaciones al Sector Público		
Transferencias al resto del Sector Público		
Subsidios y Subvenciones		
Ayudas Sociales		
Pensiones y Jubilaciones		
Transferencias a Fideicomisos, Mandatos y Contratos Análogos		
Transferencias a la Seguridad Social		
Donativos		
Transferencias al Exterior		
Participaciones		
Aportaciones	27,904,391.98	
Convenios	-10,220,130.76	39,012,031.00
Otras Aplicaciones de Operación		
Flujos Netos de Efectivo por Actividades de Operación	0.00	0.00
Flujos de Efectivo de las Actividades de Inversión		
Origen		
Bienes Inmuebles, Infraestructura y Construcciones en Proceso		
Bienes Muebles	9,471,563.62	22,966,419.00
Otros Orígenes de Inversión	9,471,563.62	22,966,419.00
Aplicación		
Bienes Inmuebles, Infraestructura y Construcciones en Proceso		
Bienes Muebles	-9,471,563.62	-22,966,419.00
Otras Aplicaciones de Inversión		
Flujos Netos de Efectivo por Actividades de Inversión	0.00	320,039,646.00
Flujo de Efectivo de las Actividades de Financiamiento		
Origen		
Endeudamiento Neto		
Interno		
Externo	0.00	320,039,646.00
Otros Orígenes de Financiamiento		
Aplicación		
Servicios de la Deuda		
Interno		
Externo	0.00	-184,199,266.00
Otras Aplicaciones de Financiamiento	-19,691,694.38	-168,153,654.00
Flujos netos de Efectivo por Actividades de Financiamiento	71,091,914.00	262,820,562.00
Incremento/Disminución Neta en el Efectivo y Equivalentes al Efectivo	51,400,219.62	94,666,908.00
Efectivo y Equivalentes al Efectivo al Inicio del Ejercicio		
Efectivo y Equivalentes al Efectivo al Final del Ejercicio		

Bajo protesta de decir verdad declaramos que los Estados Financieros y sus Notas, son razonablemente correctos y son responsabilidad del emisor

LIC. J. ANTONIO BERUMEN PRECIADO
LIC. CARLOS RAUL LOPEZ-PORTILLO AMAYA
COORDINADOR ADMINISTRATIVO

ETCA-1-06

Sistema Estatal de Evaluación
Estado Analítico del Activo
COMISION DE FOMENTO AL TURISMO DEL ESTADO DE SONORA
 Del 01 de Enero al 30 de Junio de 2016

TRIMESTRE: SEGUNDO 2016

(PESOS)

Concepto	Saldo Inicial 1	Cargos del Periodo 2	Abonos del Periodo 3	Saldo Final 4 (1+2-3)	Variación del Periodo (4-1)
ACTIVO	710,213,366.31	174,552,061.69	168,556,783.77	716,208,644.23	5,995,277.92
Activo Circulante	398,667,095.00	140,711,723.63	168,556,783.77	370,822,034.86	-27,845,060.14
Efectivo y Equivalentes	71,091,914.00	103,655,176.68	123,346,871.06	51,400,219.62	-19,691,694.38
Derechos a Recibir Efectivo o Equivalentes	327,575,181.00	37,056,546.95	45,209,912.71	319,421,815.24	-8,153,365.76
Derechos a Recibir Bienes o Servicios				0.00	0.00
Inventarios				0.00	0.00
Almacenes				0.00	0.00
Estimación por Pérdida o Deterioro de Activos Circulantes				0.00	0.00
Otros Activos Circulantes				0.00	0.00
Activo No Circulante	311,546,271.31	33,840,338.06	0.00	345,386,609.37	33,840,338.06
Inversiones Financieras a Largo Plazo	193,246,013.00			193,246,013.00	0.00
Derechos a Recibir Efectivo o Equivalentes a Largo Plazo				0.00	0.00
Bienes Inmuebles, Infraestructura y Construcciones en Proceso	116,451,028.31	33,840,338.06		150,291,366.37	33,840,338.06
Bienes Muebles	2,229,410.00			2,229,410.00	0.00
Activos Intangibles				0.00	0.00
Depreciación, Deterioro y Amortización Acumulada de Bienes	-380,180.00			-380,180.00	0.00
Activos Diferidos				0.00	0.00
Estimación por Pérdida o Deterioro de Activos no Circulantes				0.00	0.00
Otros Activos no Circulantes				0.00	0.00

Bajo protesta de decir verdad declaramos que los Estados Financieros y sus Notas, son razonablemente correctos y son responsabilidad del emisor

LIC. J.-ANTONIO BERUMEN PRECIADO
 COORDINADOR GENERAL

LIC. CARLOS RAUL LOPEZ PORTILLO AMAYA
 COORDINADOR GENERAL

Sistema Estatal de Evaluación
 Estado Analítico de la Deuda y Otros Pasivos
 COMISION DE FOMENTO AL TURISMO DEL ESTADO DE SONORA
 Del 01 de Enero al 30 de Junio de 2016

ETCA-I-07

(PESOS)

TRIMESTRE: SEGUNDO 2016

DENOMINACIÓN DE LAS DEUDAS	MONEA DE CONTRATACIÓN	INSTITUCIÓN O PAÍS ACREEDOR	SALDO INICIAL DEL PERIODO	SALDO FINAL DEL PERIODO
DEUDA PÚBLICA				
Corto Plazo			0.00	0.00
Deuda Interna			0.00	0.00
Instituciones de Crédito				
Títulos y Valores				
Arrendamientos Financieros			0.00	0.00
Deuda Externa				
Organismos Financieros Internacionales				
Deuda Bilateral				
Títulos y Valores				
Arrendamientos Financieros			0.00	0.00
Subtotal Corto Plazo			0.00	0.00
Largo Plazo			0.00	0.00
Deuda Interna				
Instituciones de Crédito				
Títulos y Valores				
Arrendamientos Financieros			0.00	0.00
Deuda Externa				
Organismos Financieros Internacionales				
Deuda Bilateral				
Títulos y Valores				
Arrendamientos Financieros			0.00	0.00
Subtotal Largo Plazo			0.00	0.00
Otros Pasivos			26,467,296.00	20,416,146.21
Total Deuda y Otros Pasivos			26,467,296.00	20,416,146.21

Bajo protesta de decir verdad declaramos que los Estados Financieros y sus Notas, son razonablemente correctos y son responsabilidad del emisor

LIC. J. ANTONIO BERDMEN FREYRADO
 COORDINADOR GENERAL

LIC. CARLOS RAUL LOPEZ PORTILLO AMAR
 COORDINADOR GENERAL

Sistema Estatal de Evaluación
Informe sobre Pasivos Contingentes
COMISION DE FOMENTO AL TURISMO DEL ESTADO DE SONORA
Al 30 de Junio de 2016
(PESOS)

ETCA-I-08

TRIMESTRE: SEGUNDO 2016

A Corto Plazo

A Mediano Plazo


INFORME SOBRE PASIVOS CONTINGENTES: Informar las obligaciones que tienen su origen en hechos específicos e independientes del pasado que en el futuro pueden ocurrir o no, y de acuerdo con lo que acontezca, desaparecen o se convierten en pasivos reales por ejemplo, juicios, garantías, avales, costos de planes de pensiones, jubilaciones, etc.

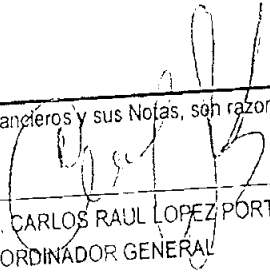
A Largo Plazo

Provisiones a largo plazo - Beneficios a los empleados

7,628,353

Bajo protesta de decir verdad declaramos que los Estados Financieros y sus Notas, son razonablemente correctos y son responsabilidad del emisor


LIC. J. ANTONIO BERUMEN PRECIADO
COORDINADOR GENERAL



LIC. CARLOS RAUL LOPEZ PORTILLO AMAYA
COORDINADOR GENERAL

Sistema Estatal de Evaluación
Estado Analítico de Ingresos
COMISION DE FOMENTO AL TURISMO DEL ESTADO DE SONORA


Del 01 de Enero al 30 de Junio de 2016
(PESOS)

Trimestre: SEGUNDO 2016

Rubros de los Ingresos	Ingresos Estimado Original Anual (1)	Ampliaciones y Reducciones (+ ó -) (2)	Ingresos Modificado Anual (3= 1 +2)	Ingresos Devengado Acumulado (4)	Ingresos Recaudado Acumulado (5)	Diferencia (6= 5 - 1)
Impuestos			0			0
Cuotas y Aportaciones de Seguridad Social			0			0
Contribuciones de Mejoras			0			0
Derechos			0			0
Productos			0			0
Corriente			0			0
Capital			0			0
Aprovechamientos			0			0
Corriente			0			0
Capital			0			0
Ingresos por Ventas de Bienes y Servicios			0			0
Participaciones y Aportaciones			0			0
Transferencias, Asignaciones, Subsidios y		106,050,000	106,050,000	18,190,129	18,190,129	18,190,129
Otras Ayudas <u>FEDERALES</u>		558,150	110,387,728	34,878,855	34,878,855	-74,950,723
Transferencias, Asignaciones, Subsidios y	109,823,578					
Otras Ayudas <u>ESTATALES</u>			0			0
Ingresos Derivados de Financiamientos						
Total	109,823,578	106,608,150	216,437,728	53,068,984	53,068,984	-56,760,594
						Ingresos Excedentes 1



LIC. J. ANTONIO BERUMEN PRECIADO
COORDINADOR GENERAL



LIC. CARLOS RAUL LOPEZ-RORTILLO AMAYA
COORDINADOR ADMINISTRATIVO

Sistema Estatal de Evaluación
 Estado Analítico de Ingresos
 COMISION DE FOMENTO AL TURISMO DEL ESTADO DE SONORA
 Del 01 de Enero al 30 de Junio de 2016

Trimestre: SEGUNDO 2016

Estado Analítico de Ingresos	Ingresos Original Anual (1)	Ampliaciones y Reducciones (+ ó -) (2)	Ingresos Modificado Anual (3= 1 +2)	Ingresos Devengado Acumulado (4)	Ingresos Recaudado Acumulado (5)	Diferencia (6= 5 - 1)
Por Fuente de Financiamiento	0	0	0	0	0	0
Ingresos del Gobierno						
Impuestos						
Contribuciones de Mejoras						
Derechos	0	0	0	0	0	0
Productos						
Corriente						
Capital						
Aprovechamientos	0	0	0	0	0	0
Corriente						
Capital						
Participaciones y Aportaciones						
Transferencias, Asignaciones, Subsidios y Otras Ayudas	109,829,578	106,608,150	216,437,728	53,068,984	53,068,984	-56,760,594
Ingresos de Organismos y Empresas						
Cuotas y aportaciones de Seguridad Social			0	0	0	0
Ingresos por ventas de Bienes y Servicios						
Transferencias, Asignaciones, Subsidios y Otras Ayudas, FEDERALES	109,829,578	106,050,000	106,050,000	18,190,129	18,190,129	18,190,129
Transferencias, Asignaciones, Subsidios y Otras Ayudas, ESTATALES	0	558,150	110,387,728	34,878,855	34,878,855	-74,950,723
Ingresos derivados de Financiamiento						
Ingresos Derivados de Financiamientos	0	0	0	0	0	0
Total	109,829,578	106,608,150	216,437,728	53,068,984	53,068,984	-56,760,594

Ingresos Excedentes

LIC. CARLOS RAYO LOPEZ-PUJITILLO AMAYA
 COORDINADOR ADMINISTRATIVO

LIC. J. ANTONIO BERUMEN PRECIADO
 COORDINADOR GENERAL

Sistema Estatal de Evaluación
 Conciliación entre los Ingresos Presupuestarios y Contables
 COMISION DE FOMENTO AL TURISMO DEL ESTADO DE SONORA

ETCA-II-10-A

Al 31 de Junio de 2016

TRIMESTRE: SEGUNDO 2016

	(PESOS)	
1. Ingresos Presupuestarios		53,068,984.37
(MAS)		82,039.89
2. Ingresos contables no presupuestarios		
Incremento por variación de inventarios		
Disminución del exceso de estimaciones por pérdida o deterioro u obsolescencia		
Disminución del exceso de provisiones		
Otros Ingresos y beneficios varios	82,039.89	
Otros Ingresos contables no presupuestarios		
(MENOS)		0.00
3. Ingresos presupuestarios no contables		
Productos de capital		
Aprovechamientos de capital		
Ingresos derivados de financiamientos		
Otros Ingresos presupuestarios no contables		
4. Ingresos Contables (4= 1 + 2 - 3)		53,151,024.26


 L. ANTONIO BERUMEN PRECIADO


 LIC. CARLOS RAÚL LÓPEZ-PORTILLO AMAYA
 COORDINADOR ADMINISTRATIVO

Sistema Estatal de Evaluación
Estado Analítico del Ejercicio Presupuesto de Egresos
Clasificación por Objeto del Gasto (Capítulo y Concepto)
COMISION DE FOMENTO AL TURISMO DEL ESTADO DE SONORA

Del 01 de Enero al 30 de Junio de 2016

(PESOS)

TRIMESTRE: SEGUNDO 16

Ejercicio del Presupuesto por Capítulo del Gasto	Egresos Aprobado Anual (1)	Ampliaciones/ (Reducciones) (2)	Egresos Modificado Anual (3=1+2)	Egresos Devengado Acumulado (4)	Egresos Pagado Acumulado (5)	Subejercicio (6 = 3 - 4)
Servicios Personales	22,829,578	358,150	23,187,728	12,584,296	12,584,296	10,603,432
Remuneraciones al Personal de Carácter Permanente	15,472,874.60		15,472,875	8,632,579.28	8,632,579.28	6,840,296
Remuneraciones al Personal de Carácter Transitorio	2,939,414.74		2,939,415	1,086,797.66	1,086,797.66	1,852,617
Remuneraciones Adicionales y Especiales	4,396,166.62	358,150	4,757,317	2,854,185.20	2,854,185.20	1,903,132
Seguridad Social	18,121.94		18,122	10,733.67	10,733.67	7,388
Otras Prestaciones Sociales y Económicas						
Previsiones						
Pago de Estímulos a Servidores Públicos	3,500,000	-2,202,656	1,297,344	531,858	490,040	765,486
Materiales y Suministros	1,524,192.92	-1,056,785.98	467,407	187,578.61	173,242.54	279,827
Materiales de Administración, Emisión de Documentos y Artículos						
Oficiales	168,500.04	-80,183.74	88,316	37,931.06	36,616.78	50,385
Alimentos y Utensilios		0.00				
Materiales Primas y Materiales de Producción y Comercialización	180,460.08	-90,820.51	89,640	16,758.22	16,146.90	72,881
Materiales y Artículos de Construcción y de Reparación						
Productos Químicos, Farmacéuticos y de Laboratorio	946,847.16	-627,260.03	319,587	182,797.40	159,478.23	136,790
Combustibles, Lubricantes y Aditivos	100,000.00	1,491.00	101,491	39,718.40	39,718.40	61,773
Vestuario, Blancos, Prendas de Protección y Artículos Deportivos						
Materiales y Suministros Para Seguridad	579,998.80	-349,097.20	230,903	67,072.96	64,837.08	163,830
Herramientas, Relaciones y Accesorios Menores	23,500,000	2,402,656	25,902,656	22,455,206	22,310,387	3,437,450
Servicios Generales						
Servicios Básicos		192,545.24	192,545	182,545.24	192,545.24	0
Servicios de Arrendamiento		415,672.17	415,672	401,606.87	401,606.87	14,065
Servicios Profesionales, Científicos, Técnicos y Otros Servicios	3,500,000.00	-1,538,354.43	1,961,636	1,961,635.57	1,961,635.57	0
Servicios Financieros, Bancarios y Comerciales		44,037.81	44,038	44,037.81	44,037.81	0
Servicios de Instalación, Reparación, Mantenimiento y Conservación		149,922.42	149,922	149,922.42	146,461.21	3,400,298
Servicios de Comunicación Social y Publicidad	20,000,000.00	317,785.23	20,317,785	16,917,487.08	16,815,990.35	5,682
Servicios de Traslado y Viáticos		750,036.15	750,036	744,354.14	696,609.14	17,405
Servicios Oficiales		2,071,021.87	2,071,022	2,053,616.96	2,051,502.21	0
Otros Servicios Generales						

Sistema Estatal de Evaluación
 Estado Analítico del Ejercicio Presupuesto de Egresos
 Clasificación por Objeto del Gasto (Capítulo y Concepto)
 COMISION DE FOMENTO AL TURISMO DEL ESTADO DE SONORA

Del 01 de Enero al 30 de Junio de 2016

TRIMESTRE: SEGUNDO 16

(PESOS)

Ejercicio del Presupuesto por Capítulo del Gasto	Egresos Aprobado Anual (1)	Ampliaciones/ (Reducciones) (2)	Egresos Modificado Anual (3=1+2)	Egresos Devengado Acumulado (4)	Egresos Pagado Acumulado (5)	Subejercicio (6 = 3 - 4)
Transferencias, Asignaciones, Subsidios y Otras Ayudas	0	0	0	0	0	0
Transferencias Internas y Asignaciones al Sector Público	0	0	0	0	0	0
Transferencias al Resto de Sector Público	0	0	0	0	0	0
Subsidios y Subvenciones	0	0	0	0	0	0
Ayudas Sociales	0	0	0	0	0	0
Pensiones y Jubilaciones	0	0	0	0	0	0
Transferencias a Fideicomisos, Mandatos y Otros Análogos	0	0	0	0	0	0
Transferencias a la Seguridad Social	0	0	0	0	0	0
Donativos	0	0	0	0	0	0
Transferencias al Exterior	0	0	0	0	0	0
Bienes Muebles, Inmuebles e Intangibles	0	0	0	0	0	0
Mobiliario y Equipo de Administración	0	0	0	0	0	0
Mobiliario y Equipo Educativo y Recreativo	0	0	0	0	0	0
Equipo e Instrumental Médico y de Laboratorio	0	0	0	0	0	0
Vehículos y Equipo de Transporte	0	0	0	0	0	0
Equipo de Defensa y Seguridad	0	0	0	0	0	0
Maquinaria, Otros Equipos y Herramientas	0	0	0	0	0	0
Activos Biológicos	0	0	0	0	0	0
Bienes Inmuebles	60,000,000	106,050,000	166,050,000	9,471,564	9,471,564	156,578,436
Activos Intangibles	60,000,000.00	106,050,000.00	166,050,000.00	9,471,563.62	9,471,563.62	156,578,436
Inversión Pública	0	0	0	0	0	0
Obra Pública en Bienes de Dominio Público	0	0	0	0	0	0
Obra Pública en Bienes Propios	0	0	0	0	0	0
Proyectos Productivos y Acciones de Fomento	0	0	0	0	0	0
Inversiones Financieras y Otras Provisiones	0	0	0	0	0	0
Inversiones Para el Fomento de Actividades Productivas.	0	0	0	0	0	0
Acciones y Participaciones de Capital	0	0	0	0	0	0
Compra de Títulos y Valores	0	0	0	0	0	0
Concesión de Préstamos	0	0	0	0	0	0

Sistema Estatal de Evaluación
 Estado Analítico del Ejercicio Presupuesto de Egresos
 Clasificación por Objeto del Gasto (Capítulo y Concepto)
 COMISION DE FOMENTO AL TURISMO DEL ESTADO DE SONORA

Del 01 de Enero al 30 de Junio de 2016
 (PESOS)

TRIMESTRE: SEGUNDO 16

Ejercicio del Presupuesto por Capítulo del Gasto	Egresos Aprobado Anual (1)	Ampliaciones/ (Reducciones) (2)	Egresos Modificado Anual (3=1+2)	Egresos Devengado Acumulado (4)	Egresos Pagado Acumulado (5)	Subejercicio (6 = 3 - 4)
Inversiones en Fideicomisos, Mandatos y Otros Análogos	0	0	0	0	0	0
Otras Inversiones Financieras	0	0	0	0	0	0
Provisiones para Contingencias y Otras Erogaciones Especiales	0	0	0	0	0	0
Participaciones y Aportaciones	0	0	0	0	0	0
Participaciones	0	0	0	0	0	0
Aportaciones	0	0	0	0	0	0
Convenios	0	0	0	0	0	0
Deuda Pública	0	0	0	0	0	0
Amortización de la Deuda Pública	0	0	0	0	0	0
Intereses de la Deuda Pública	0	0	0	0	0	0
Comisiones de la Deuda Pública	0	0	0	0	0	0
Gastos de la Deuda Pública	0	0	0	0	0	0
Costo por Coberturas	0	0	0	0	0	0
Apoyos Financieros	0	0	0	0	0	0
Adeudos de Ejercicios Fiscales Anteriores (Adelantos)	0	0	0	0	0	0
Total del Gasto	109,829,578	106,608,150	216,437,728	45,052,923	44,856,287	171,384,805

LIC. J. ANTONIO BERUMEN PRECIADO
 COORDINADOR GENERAL

LIC. CARLOS RAUL LOPEZ PORTILLO AMAYA
 COORDINADOR GENERAL


ETCA-II-11-A

Sistema Estatal de Evaluación
 Estado Analítico del Ejercicio Presupuesto de Egresos
 Clasificación Económica (por Tipo de Gasto)
 COMISION DE FOMENTO AL TURISMO DEL ESTADO DE SONORA


Del 01 de Enero al 30 de Junio de 2016
 (PESOS)

TRIMESTRE: SEGUNDO 2016

Concepto	Egresos Aprobado Anual (1)	Ampliaciones/ (Reducciones) (2)	Egresos Modificado Anual (3=1+2)	Egresos Devengado Acumulado (4)	Egresos Pagado Acumulado (5)	Subejercicio (6 = 3 - 4)
Gasto Corriente	49,829,578	558,150	50,387,728	35,581,360	35,384,723	14,806,368
Gasto de Capital	60,000,000.00	106,050,000.00	166,050,000	9,471,563.62	9,471,563.62	156,578,436
Amortización de la Deuda y Disminución de Pasivos			0			0
Pensiones y Jubilaciones			0			0
Participaciones			0			0
Total del Gasto	109,829,578	106,608,150	216,437,728	45,052,923	44,856,287	171,384,805



LIC. J. ANTONIO BERUMEN PRECIADO
 COORDINADOR GENERAL



LIC. CARLOS RAÚL LÓPEZ PORTILLO AMAYA
 COORDINADOR ADMINISTRATIVO

ETCA-II-11-B1


Sistema Estatal de Evaluación
 Estado Analítico del Ejercicio Presupuesto de Egresos
 Clasificación Administrativa (Por Unidad Administrativa)
 COMISION DE FOMENTO AL TURISMD DEL ESTADO DE SONORA

Del 01 de Enero al 30 de Junio de 2016

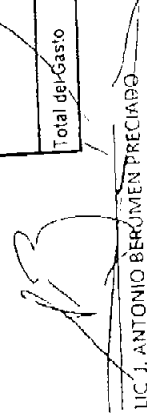
(PESOS)

TRIMESTRE: SEGUNDO 2016

Clasificación Administrativa (Por Unidad Administrativa)	Egresos Aprobado Anual (1)		Ampliaciones/ (Reducciones) (2)	Egresos Modificado Anual (3=1+2)	Egresos Devengado Acumulado (4)	Egresos Pagado Acumulado (5)	Subejercicio (6 = 3 - 4)
	Egresos Aprobado Anual	Egresos Aprobado Anual					
Unidad Administrativa 1	3,938,835.06	392,649.47	4,331,485	2,929,453.65	2,897,800.68	1,402,031	
Unidad Administrativa 2	3,311,213.10	1,046,695.23	4,357,908	2,762,642.42	2,759,688.17	1,595,266	
Unidad Administrativa 3	2,230,397.54	1,736,903.32	3,967,301	2,896,890.78	2,794,914.77	1,070,410	
Unidad Administrativa 4	2,211,506.90	882,165.14	3,093,672	2,093,039.65	2,090,512.39	1,000,632	
Unidad Administrativa 5	1,437,146.94	144,929.08	1,582,076	1,182,808.43	1,182,808.43	399,268	
Unidad Administrativa 6	82,337,379.08	106,793,569.94	189,130,948	28,009,170.46	28,003,724.47	161,127,779	
Unidad Administrativa 7	14,363,099.28	-4,388,762.07	9,974,337	5,178,917.78	5,126,837.85	4,795,419	
Unidad Administrativa 8			0			0	
Total del-Gasto	109,829,578	106,608,150	216,437,728	45,052,823	44,856,287	171,384,805	



UIC. CARLOS SAUL LOPEZ PORTILLO AMAYA
 COORDINADOR ADMINISTRATIVO




UIC J. ANTONIO BERUMEN PRECIADO
 COORDINADOR GENERAL

Sistema Estatal de Evaluación
 Estado Analítico del Ejercicio Presupuesto de Egresos
 Clasificación Administrativa (Por Poderes)
 COMISION DE FOMENTO AL TURISMO DEL ESTADO DE SONORA
 Del 01 de Enero al 30 de Junio de 2016

TRIMESTRE:

(PESOS)

Clasificación Administrativa (Por Poderes)	Egresos Aprobado Anual (1)	Ampliaciones/ (Reducciones) (2)	Egresos Modificado Anual (3=1+2)	Egresos Devengado Acumulado (4)	Egresos Pagado Acumulado (5)	Subejercicio (6 = 3 + 4)
Poder Ejecutivo	109,829,578	106,608,150	216,437,728	45,052,923	44,856,287	171,384,805
Poder Legislativo			0			0
Poder Judicial			0			0
Órganos Autónomos			0			0
Total del Gasto	109,829,578	106,608,150	216,437,728	45,052,923	44,856,287	171,384,805



LIC. CARLOS RAÚL LÓPEZ-PORTILLO AMAYA
 COORDINADOR ADMINISTRATIVO




LIC. J. ANTONIO BERUMEN PRECIADO
 COORDINADOR GENERAL

Sistema Estatal de Evaluación
 Estado Analítico del Ejercicio Presupuesto de Egresos
 Clasificación Administrativa (Por Tipo de Organismos o Entidad Paraestatal)
 COMISION DE FOMENTO AL TURISMO DEL ESTADO DE SONORA


Del 01 de Enero al 30 de Junio de 2016
 (PESOS)

TRIMESTRE: SEMESTRE 16

Concepto	Egresos Aprobado Anual (1)	Ampliaciones/ (Reducciones) (2)	Egresos Modificado Anual (3=1+2)	Egresos Devengado Acumulado (4)	Egresos Pagado Acumulado (5)	Subejercicio (6 = 3 - 4)
Entidades Paraestatales y Fideicomisos No Empresariales y No Financieros			0			0
Instituciones Públicas de la Seguridad Social			0			0
Entidades Paraestatales Empresariales No Financieras con Participación Estatal Mayoritaria	109,829,578	106,608,150	216,437,728	45,052,923	44,856,287	171,384,805
Fideicomisos Empresariales No Financieros con Participación Estatal Mayoritaria			0			0
Entidades Paraestatales Empresariales Financieras Monetarias con Participación Estatal Mayoritaria			0			0
Entidades Paraestatales Empresariales Financieras No Monetarias con Participación Estatal Mayoritaria			0			0
Fideicomisos Financieros Públicos con Participación Estatal Mayoritaria			0			0
Total del Gasto	109,829,578	106,608,150	216,437,728	45,052,923	44,856,287	171,384,805



LIC. J. ANTONIO BERJIMEN-PRESIADO
 COORDINADOR GENERAL



LIC. CARLOS RAÚL LÓPEZ-PORTILLO AMAYA
 COORDINADOR ADMINISTRATIVO

Sistema Estatal de Evaluación
 Estado Analítico del Ejercicio Presupuesto de Egresos
 Clasificación Funcional (Finalidad y Función)
COMISION DE FOMENTO AL TURISMO DEL ESTADO DE SONORA
 Del 01 de Enero al 30 de Junio de 2016
 (PESOS)

ETCA-II-11-C

TRIMESTRE: SEGUNDO 16

Concepto	Egresos Aprobado Anual (1)	Ampliaciones/ (Reducciones) (2)	Egresos Modificado Anual (3=1+2)	Egresos Devengado Acumulado (4)	Egresos Pagado Acumulado (5)	Subejercicio (6 = 3 - 4)
Gobierno	0	0	0	0	0	0
Legislación			0			0
Justicia			0			0
Coordinación de la Política de Gobierno			0			0
Relaciones Exteriores			0			0
Asuntos Financieros y Hacendarios			0			0
Seguridad Nacional			0			0
Asuntos de Orden Público y Seguridad Interior			0			0
Otros Servicios Generales			0		0	0
Desarrollo Social	0	0	0	0	0	0
Protección Ambiental			0			0
Viviendas y Servicios a la Comunidad			0			0
Salud			0			0
Recreación, Cultura y Otras Manifestaciones Sociales			0			0
Educación			0			0
Protección Social			0			0
Otros Asuntos Sociales			0			0
Desarrollo Económico	109,829,578	106,608,150	216,437,728	45,052,923	44,856,287	171,384,805
Asuntos Económicos, Comerciales y Laborales en General			0			0
Agropecuaria, Silvicultura, Pesca y Caza			0			0
Combustibles y Energía			0			0
Minería, Manufacturas y Construcción			0			0
Transporte			0			0
Comunicaciones	109,829,578	106,608,150	216,437,728	45,052,923	44,856,287	171,384,805
Turismo			0			0
Ciencia, Tecnología e Innovación			0			0
Otras Industrias y Otros Asuntos Económicos			0			0
Otras No Clasificadas en funciones anteriores	0	0	0	0	0	0
Transacciones de la Deuda Pública / Costo financiero de la Deuda			0			0
Transferencias, Participaciones y Aportaciones entre Diferentes Niveles y Órdenes de gobierno			0			0
Sanearamiento del Sistema Financiero			0			0
Adeudos de ejercicios Fiscales Anteriores			0		0	0
Total del Gasto	109,829,578	106,608,150	216,437,728	45,052,923	44,856,287	171,384,805

[Handwritten Signature]
 ANTONIO BERRIMEN PRECIADO

[Handwritten Signature]
 LIC. CARLOS RAÚL LOPEZ PORTILLO AMAYA
 COORDINADOR ADMINISTRATIVO

Sistema Estatal de Evaluación
 Conciliación entre los Egresos Presupuestarios y los Gastos Contables
 COMISION DE FOMENTO AL TURISMO DEL ESTADO DE SONORA
 Al 31 de Junio de 2016

ETCA-II-11-D


Pesos

TRIMESTRE: SEGUNDO 2016

1. Total de Egresos Presupuestarios		45,052,923.17
(MENOS)		
2. Egresos Presupuestarios no contables		9,471,163.62
Mobiliario y equipo de administración		
Mobiliario y equipo educacional y recreativo		
Equipo e instrumental médico y de laboratorio		
Vehículos y equipo de transporte		
Equipo de defensa y seguridad		
Maquinaria, otros equipos y herramientas		
Archivos biológicos		
Bienes inmuebles		
Activos intangibles		
Obra pública en bienes propios	9,471,163.62	
Acciones y participaciones de capital		
Compra de títulos y valores		
Inversiones en fideicomisos, mandatos y otros análogos		
Provisiones para contingencias y otras erogaciones especiales		
Armonización de la deuda pública		
Adeudos de ejercicios fiscales anteriores (ADEFAS)		
Otros Egresos Presupuestales No Contables		
(MAS)		
3. Gastos contables no presupuestarios		0.00
Estimaciones, depreciaciones, deterioros, obsolescencia y amortizaciones		
Provisiones		
Disminución de inventarios		
Aumento por insuficiencia de estimaciones por pérdida o deterioro u obsolescencia		
Aumento por insuficiencia de provisiones		
Otros gastos		
Otros Gastos Contables No Presupuestales		
4. Total de Gasto Contable (4 = 1 - 2 + 3)		35,581,759.55

132

ANTONIO REGIMEN PRECIADO


 LIC. CARLOS RAUL LOPEZ-PORTILLO AMAYA
 COORDINADOR ADMINISTRATIVO

Sistema Estatal de Evaluación
Estado Analítico del Ejercicio Presupuesto de Egresos
Por Partida del Gasto

COMISION DE FOMENTO AL TURISMO DEL ESTADO DE SONORA
Del 01 de Enero al 30 de Junio de 2016
(PESOS)

TRIMESTRE: PRIMERO DE 2016

Ejercicio del Presupuesto por Partida / Descripción	Egresos Aprobado Anual (1)	Ampliaciones/ (Reducciones) (2)	Egresos Modificado Anual (3+1+2)	Egresos Devengado Anual (4)	Egresos Pagado Anual (5)	Subejercicio (6=3-4)	% Avance Anual (7=4/3)
1100 Servicios personales							
Remuneraciones al personal de carácter permanente							
113 Sueldo base al personal permanente	3,573,056.12	-	3,573,056.12	2,172,450.53	2,172,450.53	1,400,605.59	60.80%
11301 Sueldos	4,443,072.86	-	4,443,072.86	2,432,110.81	2,432,110.81	2,010,962.05	54.74%
11303 Remuneraciones Diversas	5,371,917.92	-	5,371,917.92	2,753,724.01	2,753,724.01	2,618,193.91	51.26%
11306 Riesgo laboral	1,250,886.66	-	1,250,886.66	764,576.32	764,576.32	486,320.34	61.12%
11307 Ayuda para habitación							
11308 Prima por riesgo laboral							
11310 Ayuda para energía eléctrica	833,931.04	-	833,931.04	509,717.61	509,717.61	324,213.43	61.12%
1300 Remuneraciones adicionales y especiales							
131 Primas por años de servicios efectivos prestados							
13101 Primas y acreditaciones por años de servicio efectivos prestados al personal	298,972.14	-	298,972.14	127,014.33	127,014.33	171,957.81	42.48%
132 Primas de vacaciones, dominical y gratificación de fin de año							
13201 Prima vacacional	100,450.26	-	100,450.28	18,378.29	18,378.29	82,071.99	18.30%
13202 Gratificación por fin de año	672,087.82	-	672,087.82	45,945.69	45,945.69	626,142.13	6.84%
134 Estímulos al personal de confianza							
13403 Estímulos al personal de confianza	1,867,904.50	-	1,867,904.50	895,459.35	895,459.35	972,445.15	47.54%
1400 Seguridad Social							
141 Aportaciones de seguridad social							
14101 Aportación por servicio médico del ISSSTESON	980,707.64	-	980,707.64	587,253.60	587,253.60	393,453.84	59.88%
14102 Aportación por seguro de vida al ISSSTESON	112.04	-	112.04	66.80	66.80	45.24	59.62%
14103 Aportación por seguro de retiro al ISSSTESON	1,790.38	-	1,790.38	1,108.14	1,108.14	682.24	61.89%
14104 Asignación para préstamos a corto plazo	57,684.32	-	57,684.32	34,541.52	34,541.52	23,142.80	59.88%
14105 Aportaciones al Seguro de Cesantía de edad Avanzada	57,684.32	-	57,684.32	34,541.52	34,541.52	23,142.80	59.88%
14106 Otras prestaciones de seguridad social	288,439.64	-	288,439.64	172,720.04	172,720.04	115,719.60	59.88%

[Handwritten signature]

LIC. CARLOS RAUL LOPEZ PORTILLO AMAYA
COORDINADOR ADMINISTRATIVO

LIC. J. ANTONIO BERUMEN PUECO

14107	Aportaciones para infraestructura, equipamiento y mantenimiento hospitalario	115,373.54	-	115,373.54	69,085.95	59,085.95	46,287.59	59.88%
14108	Aportaciones por enfermedad preexistente	115,056.90	-	115,056.90	74,759.50	74,759.50	41,297.40	64.42%
142	Aportaciones a fondos de vivienda	461,506.30	-	461,506.30	276,352.81	276,352.81	185,163.49	59.88%
14201	Aportaciones al FOVISSSTE/SESON	1,961,419.88	-	1,961,419.88	1,181,185.89	1,181,185.89	780,233.99	50.22%
143	Aportaciones al sistema para el retiro	46,145.52	-	46,145.52	27,632.94	27,632.94	18,512.58	59.88%
14301	Pagos de delación, pensiones y jubilaciones	288,816.30	-	288,816.30	380,444.02	380,444.02	266,522.39	58.80%
144	Aportaciones para seguros	11,897.08	-	11,897.08	7,748.00	7,748.00	4,149.08	65.13%
14401	Aportaciones para el seguro de vida del personal civil	11,532.76	-	11,532.76	6,744.27	6,744.27	4,788.49	58.48%
14402	Seguros por retiro estatal	46,145.52	-	46,145.52	27,632.94	27,632.94	18,512.58	59.88%
14403	Otras aportaciones de seguros colectivos	288,816.30	-	288,816.30	380,444.02	380,444.02	266,522.39	58.80%
14404	Otros Seguros de Caócter Laboral o Economicos	11,897.08	-	11,897.08	7,748.00	7,748.00	4,149.08	65.13%
14406	Seguros por delación familiar	11,532.76	-	11,532.76	6,744.27	6,744.27	4,788.49	58.48%
1500	Otras prestaciones sociales y económicas	18,121.94	-	18,121.94	10,733.67	10,733.67	7,388.27	59.23%
151	Cuotes para el fondo de ahorro y fondo de trabajo	18,121.94	-	18,121.94	10,733.67	10,733.67	7,388.27	59.23%
15101	Aportaciones al Fondo de Ahorro de los Trabajadores	18,121.94	-	18,121.94	10,733.67	10,733.67	7,388.27	59.23%
200	Materiales y suministros	519,069.60	-	519,069.60	61,591.98	61,591.98	77,778.21	44.19%
2100	Materiales de administración	210,000.00	-	210,000.00	89,965.88	89,965.88	74,836.72	54.59%
211	Materiales, útiles y equipos menores de oficina	210,000.00	-	210,000.00	89,965.88	89,965.88	74,836.72	54.59%
21101	Materiales, útiles y equipos menores de oficina	210,000.00	-	210,000.00	89,965.88	89,965.88	74,836.72	54.59%
212	Materiales y útiles de impresión y reproducción	609,999.96	-	609,999.96	1,295.00	1,295.00	-	100.00%
21201	Materiales y útiles de impresión y reproducción	609,999.96	-	609,999.96	1,295.00	1,295.00	-	100.00%
213	Materiales estadístico y geográfico	155,123.36	-	155,123.36	10,994.31	10,994.31	57,635.78	16.02%
21301	Materiales estadístico y geográfico	155,123.36	-	155,123.36	10,994.31	10,994.31	57,635.78	16.02%
214	Materiales, útiles y equipos menores de tecnologías de la información	20,000.00	-	20,000.00	13,282.00	13,282.00	6,718.00	66.41%
21401	Materiales y útiles para el procesamiento de equipos y bienes informáticos	20,000.00	-	20,000.00	13,282.00	13,282.00	6,718.00	66.41%
215	Materiales de impresión e información digital	20,000.00	-	20,000.00	13,282.00	13,282.00	6,718.00	66.41%
21501	Materiales de impresión e información digital	20,000.00	-	20,000.00	13,282.00	13,282.00	6,718.00	66.41%
216	Materiales de limpieza	20,000.00	-	20,000.00	13,282.00	13,282.00	6,718.00	66.41%
21601	Materiales de limpieza	20,000.00	-	20,000.00	13,282.00	13,282.00	6,718.00	66.41%
217	Materiales y útiles de enseñanza	20,000.00	-	20,000.00	13,282.00	13,282.00	6,718.00	66.41%
21701	Materiales educativos	20,000.00	-	20,000.00	13,282.00	13,282.00	6,718.00	66.41%
218	Materiales para el registro e identificación de bienes y personas	20,000.00	-	20,000.00	13,282.00	13,282.00	6,718.00	66.41%
21801	Materiales para el registro e identificación de bienes y personas	20,000.00	-	20,000.00	13,282.00	13,282.00	6,718.00	66.41%
2200	Alimentos y utensilios	20,000.00	-	20,000.00	13,282.00	13,282.00	6,718.00	66.41%

[Handwritten signature]


LIC. CARLOS RAUL LOPEZ-PARTILLO AMAYA
COORDINADOR ADMINISTRATIVO

LIC. J. ANTONIO BERUMEN PRECIADO

221	Productos alimenticios para personas	155,000.04	74,745.30	36,425.83	35,111.55	38,320.47	48.73%
22101	Productos alimenticios para el personal de las instalaciones						
223	Utensilios para el servicio de alimentación	13,500.00	13,570.00	1,505.23	1,505.23	12,064.77	11.09%
22301	Utensilios para el servicio de alimentación						
2400	Materiales y artículos de construcción y de reparación	42,500.04	47,337.23	9,244.02	8,632.70	38,087.21	19.53%
246	Material eléctrico y electrónico						
24601	Material eléctrico y electrónico						
248	Materiales complementarios	95,551.70	42,308.34	7,514.20	7,514.20	34,794.14	17.76%
24801	Materiales complementarios						
2600	Combustibles, lubricantes y aditivos	856,847.16	287,904.17	176,429.21	154,279.24	111,474.96	61.28%
261	Combustibles, lubricantes y aditivos						
26101	Combustibles	90,000.00	31,682.96	6,388.19	5,196.99	25,314.77	20.10%
26102	Lubricantes y aditivos						
2700	Vestuarios, blancos, prendas de producción y artículos deportivos	100,000.00	101,491.00	39,718.40	39,718.40	61,772.60	39.13%
271	Vestuario y uniformes						
27101	Vestuario y uniformes						
2900	Herramientas, relaciones y accesorios menores	174.00	174.00	174.00	174.00		100.00%
292	Relaciones y Accesorios Menores de Edificios						
29201	Relaciones y Accesorios Menores de Edificios						
293	Relaciones y Accesorios menores de mobiliario y equipo de administración, educacional y recreativo	174,999.96	59,048.07			59,048.07	0.03%
29301	Relaciones y Accesorios menores de mobiliario y equipo de administración, educacional y recreativo						
294	Relaciones y accesorios menores de equipo de computo y tecnologías de la información	159,999.96	102,343.40	28,743.33	27,913.93	28,913.23	49.85%
29401	Relaciones y accesorios menores de equipo de computo y tecnologías de la información						
296	Relaciones y accesorios menores de equipo de transporte	244,999.88	114,023.97	36,155.63	36,749.15	75,868.34	33.46%
29601	Relaciones y accesorios menores de equipo de transporte						
3000	Servicios generales						
3100	Servicios básicos						
311	Energía eléctrica	5,195.00	5,195.00	5,195.00	5,195.00		100.00%
31101	Energía eléctrica						
314	Telefonía tradicional	166,171.22	166,171.22	166,171.22	166,171.22		100.00%
31401	Telefonía tradicional						
315	Telefonía celular	200.00	200.00	200.00	200.00		100.00%
31501	Telefonía celular						
317	Servicios de acceso a Internet, redes y procesamiento de información						

[Handwritten Signature]
 LIC. CARLOS RAÚL LOPEZ PÓRTILLO AMAYA
 COORDINADOR ADMINISTRATIVO

31701	Servicios de acceso a internet, redes y procesamiento de información	13,176.00	13,176.00	13,176.00	13,176.00	-	100.00%
318	Servicios postales y telegráficos	7,803.02	7,803.02	7,803.02	7,803.02	-	100.00%
31801	Servicio postal	56,261.17	56,261.17	42,195.87	14,065.30	-	75.00%
3200	Servicio de arrendamiento	63,827.00	63,827.00	63,827.00	63,827.00	-	100.00%
322	Arrendamiento de Edificios	295,584.00	295,584.00	295,584.00	295,584.00	-	100.00%
32201	Arrendamiento de Edificios	1,809,464.43	1,690,535.57	1,690,535.57	1,690,535.57	-	100.00%
325	Arrendamiento de equipo de transporte	190,600.00	190,600.00	190,600.00	190,600.00	-	100.00%
32501	Arrendamiento de equipo de transporte	80,500.00	80,500.00	80,500.00	80,500.00	-	100.00%
327	Arrendamiento de activos intangibles	13,257.51	13,257.51	13,257.51	13,257.51	-	100.00%
32701	Patentes, regalías y otros	30,780.30	30,780.30	30,780.30	30,780.30	-	100.00%
3300	Servicios profesionales, científicos, técnicos y otros servicios	40,757.22	40,757.22	40,757.22	40,757.22	-	100.00%
331	Servicios legales, de contabilidad, auditorías y relacionados	22,637.40	22,637.40	22,637.40	22,637.40	-	100.00%
33101	Servicios legales, de contabilidad, auditorías y relacionados	1,342.40	1,342.40	1,342.40	1,342.40	-	100.00%
333	Servicios de consultoría en tecnologías de la información	12,464.20	12,464.20	12,464.20	12,464.20	-	100.00%
33301	Servicios de informática	3,500,000.00	3,500,000.00	3,500,000.00	3,500,000.00	-	100.00%
336	Servicios de apoyo administrativo, traducción, fotocopiado e impresión	190,600.00	190,600.00	190,600.00	190,600.00	-	100.00%
33606	Licitaciones, convenios y convocatorias	80,500.00	80,500.00	80,500.00	80,500.00	-	100.00%
3400	Servicios financieros, bancarios y comerciales	13,257.51	13,257.51	13,257.51	13,257.51	-	100.00%
341	Servicios financieros y bancarios	30,780.30	30,780.30	30,780.30	30,780.30	-	100.00%
34101	Servicios financieros y bancarios	40,757.22	40,757.22	40,757.22	40,757.22	-	100.00%
345	Seguros de bienes patrimoniales	22,637.40	22,637.40	22,637.40	22,637.40	-	100.00%
34501	Seguros de bienes patrimoniales	1,342.40	1,342.40	1,342.40	1,342.40	-	100.00%
3500	Servicios mantenimiento y conservación e instalación	12,464.20	12,464.20	12,464.20	12,464.20	-	100.00%
351	Conservación y mantenimiento menor de inmuebles	40,757.22	40,757.22	40,757.22	40,757.22	-	100.00%
35101	Mantenimiento y conservación de inmuebles	22,637.40	22,637.40	22,637.40	22,637.40	-	100.00%
352	Instalación, reparación y mantenimiento de mobiliario y equipo de administración, educacional y recreativo	1,342.40	1,342.40	1,342.40	1,342.40	-	100.00%
35201	Mantenimiento y conservación de mobiliario y equipo	12,464.20	12,464.20	12,464.20	12,464.20	-	100.00%
353	Instalación, reparación y mantenimiento de equipo de computo y tecnologías de información	1,342.40	1,342.40	1,342.40	1,342.40	-	100.00%
35301	Instalaciones	12,464.20	12,464.20	12,464.20	12,464.20	-	100.00%
35302	Mantenimiento y conservación de bienes informáticos						
355	Reparación y mantenimiento de equipo de transporte						


 LIC. CARLOS RAÚL LÓPEZ PORTILLO AMAYA
 COORDINADOR ADMINISTRATIVO


3550	Mantenimiento de equipo de transporte	59,889.40	59,889.40	57,472.19	-	100.00%
357	Instalación, reparación y mantenimiento de maquinaria, otros equipos y herramientas	2,379.00	2,379.00	1,335.00	-	100.00%
3570	Mantenimiento y conservación de maquinaria y equipo	3,480.00	3,480.00	3,480.00	-	100.00%
358	Servicios de limpieza y manejo de desechos	6,972.80	6,972.80	6,972.80	-	100.00%
3580	Servicios de limpieza y manejo de desechos	317,785.23	20,317,785.23	16,815,990.35	3,400,238.15	83.26%
359	Servicios de jardinería y fumigación	15,032.68	15,032.68	13,412.68	1,620.00	89.22%
35901	Servicios de jardinería y fumigación	239,393.41	239,393.41	235,731.41	3,662.00	98.47%
360	Servicios de comunicación social y publicidad	38,091.93	38,091.93	37,691.92	400.01	98.95%
361	Difusión por radio, televisión y otros medios sobre programas y actividades gubernamentales	71,176.99	71,176.99	71,176.99	-	100.00%
36101	Difusión por radio, televisión y otros medios sobre programas y actividades gubernamentales	18,464.54	18,464.54	18,464.54	-	100.00%
370	Servicios de traslado y viáticos	765,058.20	765,058.20	763,226.20	-	100.00%
371	Pasajes aéreos	1,634.85	1,634.85	1,634.85	-	100.00%
37101	Pasajes aéreos	1,174,957.24	1,174,957.24	1,157,269.58	17,404.91	98.52%
372	Pasajes terrestres	129,371.58	129,371.58	129,371.58	-	100.00%
37201	Pasajes terrestres	20,000,000.00	20,000,000.00	-	-	-
375	Viáticos en el país	71,176.99	71,176.99	71,176.99	-	100.00%
37501	Viáticos en el país	18,464.54	18,464.54	18,464.54	-	100.00%
37502	Gastos de camino	765,058.20	765,058.20	763,226.20	-	100.00%
376	Viáticos en el extranjero	1,634.85	1,634.85	1,634.85	-	100.00%
37601	Viáticos en el extranjero	1,174,957.24	1,174,957.24	1,157,269.58	17,404.91	98.52%
379	Otros servicios de traslado y hospedaje	129,371.58	129,371.58	129,371.58	-	100.00%
3790	Cuotas	-	-	-	-	-
3800	Servicios oficiales	-	-	-	-	-
381	Gastos de ceremonial	-	-	-	-	-
38101	Gastos de ceremonial	-	-	-	-	-
382	Gastos de orden social y cultural	-	-	-	-	-
38201	Gastos de orden social y cultural	-	-	-	-	-
383	Congresos y convenciones	-	-	-	-	-
38301	Congresos y convenciones	-	-	-	-	-
384	Exposiciones	-	-	-	-	-
3840	Exposiciones	-	-	-	-	-
4000	Transferencias, asignaciones, subsidios y otras ayudas	-	-	-	-	-
4400	Ayudas sociales	-	-	-	-	-
442	Becas y otras ayudas para programas de capacitación	-	-	-	-	-
44201	Becas educativas	-	-	-	-	-
44203	Becas de Educación Media y Superior	-	-	-	-	-

[Handwritten signature]

I.C. CARLOS RAUJ LOPEZ-PORTILLO AMAYA
COORDINADOR ADMINISTRATIVO

I.C. ANTONIO BERUMEN PRECADO

44204	Fomento depondivo											
5100	Bienes muebles, inmuebles e intangibles											
0	Mobiliario y equipo de administración											
0	511 Muebles de oficina y estantería											
0	Inversión Pública											
612	Obra pública en bienes de dominio Público											
00	Edificación no habitacional	60,000,000.00										
61205	Infraestructura y equipamiento en materia de fomento y promoción comercial y Turística	105,050,000.00										
00	Inversiones financieras y otras provisiones	166,050,000.00										
724	Acciones y participaciones de capital en el sector privado con fines de política económica											
72401	Acciones y participaciones de capital en el sector privado con fines de política económica											
	Total del Gasto	109,829,577.90	106,608,150.11	216,437,728.01	45,052,923.17	44,856,285.76	171,384,804.84	156,578,436.38	0.00%			



LIC. CARLOS RAÚL LÓPEZ PORTILLO AMAYA
COORDINADOR ADMINISTRATIVO

Sistema Estatal de Evaluación
 Endeudamiento Neto
 COMISION DE FOMENTO AL TURISMO DEL ESTADO DE SONORA
 Del 01 de Enero al 30 de Junio de 2016
 (pesos)

ETCA-II-12

TRIMESTRE: SEGUNDO 2016

Identificación del crédito o instrumento	Contratación / Colocación	Amortización	Endeudamiento Neto
	A	B	C=A-B
Créditos Bancarios			
1			
2			
3			0.00
4	NADA QUE INFORMAR		
5			
6			
7			
8			
9			
10			0.00
Total Créditos Bancarios	0.00	0.00	0.00
Otros Instrumentos de Deuda			
1			
2			
3			
4			
5			
6			
7			
8			
9			
10			
Total Otros Instrumentos de Deuda	0.00	0.00	0.00
TOTAL	0.00	0.00	0.00

Bajo protesta de decir verdad declaramos que los Estados Financieros y sus Notas, son razonablemente correctos y son responsabilidad del emisor

[Handwritten signature]

 ENCARGADA DE LA DEPENDENCIA

[Handwritten signature]
 LIC. CARLOS RAUL LOPEZ PORTILLO AMAYA
 COORDINADOR ADMINISTRATIVO


Sistema Estatal de Evaluación
Intereses de la Deuda
COMISION DE FOMENTO AL TURISMO DEL ESTADO DE SONORA
Del 01 de Enero al 30 de Junio de 2016
(pesos)


ETCA-II-13

TRIMESTRE: SEGUNDO 2016

Identificación del crédito o instrumento	Devengado	Pagado
Créditos Bancarios		
1		
2		
3		
4		
5		
6		
7		
8		
9		
10	0.00	0.00
Otros Instrumentos de Deuda		
1		
2		
3		
4		
5		
6		
7		
8		
9		
10	0.00	0.00
TOTAL		
	0.00	0.00

Bajo protesta de decir verdad declaramos que los Estados Financieros y sus Notas, son razonablemente correctos y son responsabilidad del emisor



 LIC. ANTONIO BERUMEN PRECIADO



 LIC. CARLOS RAÚL LOPEZ PORTILLO AMAYA
 COORDINADOR ADMINISTRATIVO

Sistema Estatal de Evaluación
 Gasto Por Categoría Programática
 COMISION DE FOMENTOAL TURISMO DEL ESTADO DE SONORA
 Del 01 de Enero al 30 de Junio de 2016

RIMESTRE: SEMESTRE 2016

Concepto	(PESOS)					
	Egresos Aprobado Anual (1)	Ampliaciones/ (Reducciones) (2)	Egresos Modificado Anual (3=1+2)	Egresos Devengado Anual (4)	Egresos Pagado Anual (5)	Subejercicio (6 = 3 - 4)
Programas	0	0	0	0	0	0
Subsidios:						
Sector Social y Privado o Estados y Municipios						
Sujetos a Reglas de Operación						
Otros Subsidios	109,829,578	106,608,150	216,437,728	45,052,923	44,856,287	171,384,805
Desempeño de las Funciones:						
Prestación de Servicios Públicos						
Provisión de Bienes Públicos						
Planeación, Seguimiento y Evaluación de Políticas Públicas	109,829,578	106,608,150	216,437,728	45,052,923	44,856,287	171,384,805
Promoción y Fomento						
Regulación y Supervisión						
Funciones de las Fuerzas Armadas (Únicamente el Gobierno Federal)						
Específicos						
Proyectos de inversión	0	0	0	0	0	0
Administrativos y de Apoyos						
Apoyo al Proceso Presupuestario y para Mejorar la Eficiencia Institucional						
Apoyo a la Función Pública y al Mejoramiento de la Gestión						
Operaciones Ajenas	0	0	0	0	0	0
Compromisos						
Obligaciones de Cumplimiento de Resolución Jurisdiccional						
Desastres Naturales	0	0	0	0	0	0
Obligaciones						
Pensiones y Jubilaciones						
Aportaciones a la Seguridad Social						
Aportaciones a Fondos de Estabilización						
Aportaciones a Fondos de Inversión y Reestructura de Pensiones	0	0	0	0	0	0
Programas de gasto Federalizado (Gobierno Federal)						
Gasto Federalizado						
Participaciones a Entidades Federativas y Municipios						
Costo Financiero, Deuda o Apoyo a Deudores y Ahorradores de la Banca						
Adeudos de Ejercicios Fiscales Anteriores						
Total del Gasto	109,829,578	106,608,150	216,437,728	45,052,923	44,856,287	171,384,805


 ANTONIO BERUMEN PRECIADO


 LIC. CARLOS RAÚL LOPEZ PORTILLO AMAYA
 COORDINADOR ADMINISTRATIVO

Sistema Estatal de Evaluación
Gastos por proyectos de Inversión
COMISION DE FOMENTO AL TURISMO DEL ESTADO DE SONORA
Del 01 de Enero al 30 de Junio de 2016
(pesos)


ETCA-III-16

TRIMESTRE:

GASTO DE INVERSION EJERCIDO:		MONTO EROGADO	ORIGEN DEL RECURSO*
NOMBRE DEL PROYECTO			
REHABILITACIÓN DEL MUSEO DE LA LUCHA OBRERA (ANTIGUA CÁRCEL DE CANANEA).		\$ 734,348.99	50% ESTATAL Y 50 % FEDERAL
IMAGEN URBANA DE BANAMICHI RUTA RIO SONORA		\$ 894,078.05	17% ESTATAL Y 83 % FEDERAL
1RA. ETAPA DE MODERNIZACIÓN DEL MIRADOR ESCÉNICO SAN CARLOS, MUNICIPIO DE GUAYMAS		\$ 2,612,489.64	50% ESTATAL Y 50 % FEDERAL
1ª ETAPA DEL PROGRAMA INTEGRAL DE SEÑALIZACION TURISTICA ESTATAL.		\$ 3,571,870.23	50% ESTATAL Y 50 % FEDERAL
CONSTRUCCIÓN DE ACCESOS A SENDEROS DEL SITO ARQUEOLÓGICO LA PINTADA.		\$ 536,470.70	17% ESTATAL Y 83 % FEDERAL
REHABILITACION Y MODERNIZACION DEL PARQUE ECOTURISTICO EL OVIACHI EN EL MUNICIPIO DE CAJEME		\$ 1,121,906.02	25% ESTATAL Y 75 % FEDERAL

Bajo protesta de decir verdad declaramos que los Estados Financieros y sus Notas, son razonablemente correctos y son responsabilidad del emisor


LIC. ANTONIO BERUMEN PRECIADO


LIC. CARLOS RAUL LOPEZ PORTILLO AMAYA
COORDINADOR ADMINISTRATIVO

Sistema Estatal de Evaluación
Indicadores de Postura Fiscal
COMISION DE FOMENTO AL TURISMO DEL ESTADO DE SONORA
Del 01 de Enero al 30 de Junio de 2016
(pesos)


ETCA-IV-17

TRIMESTRE: SEGUNDO 2016

Concepto	Estimado Original Anual	Devengado	Pagado 3
I. Ingresos Presupuestarios (I= 1 + 2)	109,829,577.90	53,068,984.37	53,068,984.37
1. Ingresos Gobierno del Estado 1	109,829,577.90	53,068,984.37	53,068,984.37
2. Ingresos Sector Paraestatal 1	109,829,577.90	45,052,923.17	44,856,286.76
II. Egresos Presupuestarios (II= 3+4)	109,829,577.90	45,052,923.17	44,856,286.76
3. Egresos del Gobierno de la Enlidad Federativa 2	109,829,577.90	45,052,923.17	44,856,286.76
4. Egresos del Sector Paraestatal 2	0.00	8,016,061.20	8,212,697.61
III. Balance Presupuestario (Superávit o Déficit) (III= I-II)			
Concepto	Estimado Original Anual	Devengado	Pagado 3
III. Balance Presupuestario (Superávit o Déficit)	0.00	8,016,061.20	8,212,697.61
IV. Interéses, Comisiones y Gastos de la Deuda	0.00	8,016,061.20	8,212,697.61
V. Balance Primario (superávit o Déficit) (V= III-IV)			
Concepto	Estimado Original Anual	Devengado	Pagado 3
A. Financiamiento			
B. Amortización de la Deuda	0.00	0.00	0.00
C. Endeudamiento o Desendeudamiento (C=A-B)			

Bajo protesta de decir verdad declaramos que los Estados Financieros y sus Nolas, son razonablemente correctos y son responsabilidad del emisor


ANTONIO BERUMEN PRECIADO


LIC. CARLOS RAUL LOPEZ-PORTILLO AMAYA
COORDINADOR ADMINISTRATIVO


Sistema Estatal de Evaluación
 Relación de Cuentas Bancarias Productivas Específicas
 COMISION DE FOMENTO AL TURISMO DEL ESTADO DE SONORA
 Del 01 de Enero al 30 de Junio de 2016
 (pesos)


ETCA-IV-18

TRIMESTRE: SEGUNDO 16

Fondo, Programa o Convenio	Datos de la Cuenta Bancaria	
	Institución Bancaria	Número de Cuenta
1 Convenio de Coordinación en Materia de Reasignación de Recursos para la Construcción de un Puerto de Origen ó Home Port celebrado entre la SCT y el Gobierno del Estado	Grupo Financiero Banorte	0252401558
2 Convenio de Coordinación para el otorgamiento de un subsidio en materia de Fortalecimiento de la oferta turística en el marco del programa de Desarrollo regional Turístico Sustentable y Pueblos Mágicos	CiBanco, S.A.	1533797
3		
4		
5		
6		
7		
8		
9		
10		

"Bajo protesta de decir verdad declaramos que los Estados Financieros y sus Notas, son razonablemente correctos y son responsabilidad del emisor"


 LIC. ANTONIO REBLUMEN PRECIADO


 LIC. CARLOS RAÚL LÓPEZ-PORTILLO AMAYA
 COORDINADOR ADMINISTRATIVO

Sistema Estatal de Evaluación
 Relación de Bienes Muebles e Inmuebles que Componen su Patrimonio
 COMISION DE FOMENTO AL TURISMO DEL ESTADO DE SONORA
 Al 30 de Junio de 2016
 (pesos)

ETCA-IV-19

TRIMESTRE: SEGÚN 16

Código		Descripción del Bien	Valor en Libros
BIENES MUEBLES			
		Archivero metálico / 2 caj	\$ 1,440.00
		Sello / recibido	\$ 216.00
1	1241-1-51101	Sillón	\$ 1,260.00
2	1241-1-51101	Basurero / metálico	\$ 144.00
3	1241-1-51101	Escritorio modular / archivero / 3 caj	\$ 4,050.00
	1241-1-51101	Teléfono	\$ 810.00
	1241-1-51101	Sillón	\$ 990.00
	1241-1-51101	Calculadora	\$ 270.00
	1241-1-51101	Multicontacto / 6 entradas	\$ 765.00
	1241-1-51101	Escritorio Ej. / mad. / 3 caj./ 1.0x0.8 mts. / vidr	\$ 2,700.00
	1241-1-51101	Sillón ejecutivo / piel / mad.	\$ 3,060.00
	1241-1-51101	Teléfono	\$ 1,260.00
	1241-1-51101	Credenza / mad. / 5 caj./ 1.2x0.6 mts.	\$ 7,200.00
	1241-1-51101	Portafolder / Metal	\$ 162.00
	1241-1-51101	Pintarrón / 1.2 x 1.5 mts.	\$ 540.00
	1241-1-51101	Credenza / 10 caj. / mad / 2.1 x 0.6 mts.	\$ 9,000.00
	1241-1-51101	Libreros (2) / 3 niv. / mad.	\$ 13,500.00
	1241-1-51101	Archivero / metálico/ 3 caj.	\$ 1,980.00
	1241-1-51101	Credenza / 2 ptas./ mad.	\$ 3,600.00
	1241-1-51101	Abanico / torre	\$ 810.00
	1241-1-51101	Calculadora	\$ 270.00
	1241-1-51101	Portafolder / Metal	\$ 162.00
	1241-1-51101	Engrapadora	\$ 108.00
	1241-1-51101	Porta Post it / metal	\$ 108.00
	1241-1-51101	Múltiple / 2.0 mts.	\$ 450.00
	1241-1-51101	Sillón (2) / recepc. / desc. madera	\$ 3,600.00
	1241-1-51101	Modular	\$ 1,620.00
	1241-1-51101	Engargoladora	\$ 1,080.00
	1241-1-51101	Teléfono	\$ 1,260.00
	1241-1-51101	Pintarrón / 1.0 x 0.80 mts.	\$ 432.00
	1241-1-51101	Silla / sin desc.	\$ 810.00
	1241-1-51101	Escritorio / mad. / 2 caj./ 1.5 x 0.8 mts.	\$ 4,320.00

1241-1-51101
1241-1-51101
1241-1-51101
1241-1-51101
1241-1-51101
1241-1-51101
1241-1-51101
1241-1-51101
1241-1-51101
1241-1-51101
1241-1-51101
1241-1-51101
1241-1-51101
1241-1-51101
1241-1-51101
1241-1-51101
1241-1-51101
1241-1-51101
1241-1-51101
1241-1-51101
1241-1-51101
1241-1-51101
1241-1-51101
1241-1-51101
1241-1-51101
1241-1-51101
1241-1-51101
1241-1-51101
1241-1-51101
1241-1-51101
1241-1-51101
1241-1-51101
1241-1-51101
1241-1-51101
1241-1-51101
1241-1-51101
1241-1-51101
1241-1-51101
1241-1-51101
1241-1-51101
1241-1-51101
1241-1-51101
1241-1-51101

Modular/madera/1 pza	\$	1,080.00
Archivero/madera/2 caj	\$	1,080.00
Sillón	\$	1,260.00
Silla / sin desc.	\$	1,080.00
Basurero / pl.	\$	135.00
Calculadora	\$	270.00
Cuadro decorativo 1.0 x 1.4	\$	810.00
Engrapadora	\$	108.00
Organizador / plastico	\$	126.00
Organizador / plastico	\$	126.00
Papelera	\$	135.00
Porta Post it / metal	\$	108.00
Regulador	\$	270.00
Teléfono	\$	1,080.00
Archiveros (2) / mad. / 3 caj.	\$	4,500.00
Credenza / 4 cajones / 2 ptas.	\$	6,300.00
Escritorio de madera	\$	2,520.00
Basurero / pl.	\$	135.00
Engrapadora	\$	108.00
Porta Post it / metal	\$	108.00
Credenza / 4 caj / 2 puertas / mad	\$	7,650.00
Silla / sin desc.	\$	1,080.00
Escritorio / mad. / 5 caj.	\$	3,330.00
Múltiple / 1.0 mt.	\$	540.00
Antena	\$	1,980.00
Silla	\$	1,080.00
Sillón (2) / vinil / 3 plazas	\$	7,650.00
Conector Múltiple	\$	990.00
Scanner	\$	1,080.00
Gabinete / madera / pared	\$	1,350.00
Porta discos de pared / metal	\$	270.00
Regulador / 6 contactos	\$	432.00
Gabinete (2) / metal	\$	2,700.00
Escritorio	\$	1,800.00
Librero / 4 puertas.	\$	2,700.00
Abanico	\$	1,080.00
Librero / 2 puertas / empotrado	\$	1,350.00
Sacapuntas	\$	315.00
Sacapuntas	\$	315.00
Silla / sin desc	\$	810.00
Archivero / metálico/ 3 caj.	\$	1,980.00
Teléfono / inahámbrico	\$	1,800.00
sillas (2) metálicas / c. desc.	\$	2,160.00

1241-1-51101	Escritorio / mad. / 9 caj./ vidrio / 1.5 x 1.0 mts	\$	9,000.00
1241-1-51101	torio ejecutivo / mad. / 3 caj./ 1.0x0.6 mts. / v	\$	2,880.00
1241-1-51101	Librero / mad. / 4 niv. / 2 ptas. / 1.9 x 1.2 mts	\$	3,150.00
1241-1-51101	Macetero / lámina / gde.	\$	1,350.00
1241-1-51101	Mesa circular / mad. / vidrio / 1.0 mt.	\$	4,050.00
1241-1-51101	Mesa de centro / mad. / 1.0 x 1.0 mts.	\$	4,500.00
1241-1-51101	Mesa lateral / mad. / octagonal	\$	3,150.00
1241-1-51101	Sillon ejecutivo / d. / piel / 3 plz.	\$	6,750.00
1241-1-51101	Sillón ejecutivo / ruedas / desc. / tela	\$	5,400.00
1241-1-51101	Televisión / plana / 32 "	\$	8,100.00
1241-1-51101	trina / 2.0 X 0.50 X 0.50 MTS / vidrio / Bande	\$	1,350.00
1241-1-51101	Basurero / pl.	\$	135.00
1241-1-51101	Calculadora	\$	450.00
1241-1-51101	Equipal (16) / Sillón / Piel	\$	10,080.00
1241-1-51101	Mueble / madera / TV	\$	1,620.00
1241-1-51101	Mesa / mad / 1.10 x 5.0 mts.	\$	13,500.00
1241-1-51101	Basurero / pl.	\$	135.00
1241-1-51101	Extensión / 1.5 mts	\$	135.00
1241-1-51101	Portapapel / mad / 2 niv.	\$	144.00
1241-1-51101	Teléfono	\$	1,260.00
1241-1-51101	Sillones (2) / descansabr.	\$	3,150.00
1241-1-51101	sillón individual / giratoria / sin desc.	\$	1,260.00
1241-1-51101	Portafolders / pl.	\$	162.00
1241-1-51101	Abanico / torre	\$	1,080.00
1241-1-51101	Basurero / pl.	\$	135.00
1241-1-51101	Calculadora	\$	270.00
1241-1-51101	Extensión el. / 3.0 mts.	\$	180.00
1241-1-51101	Porta cinta scotch	\$	108.00
1241-1-51101	Porta Post it / metal	\$	108.00
1241-1-51101	Portapapel / 2 niv. / pl.	\$	117.00
1241-1-51101	Regulador	\$	360.00
1241-1-51101	Silla / sin desc.	\$	405.00
1241-1-51101	Teléfono	\$	1,260.00
1241-1-51101	Pintarrón / 1.0 x 0.80 mts.	\$	432.00
1241-1-51101	Escritorio ejecutivo Modular / 4 caj.	\$	2,700.00
1241-1-51101	Librero modular / 2 ptas. / 3 niv /1.2x1.8 mts.	\$	3,600.00
1241-1-51101	Mesa / met / 0.40x0.40x0.60 mts.	\$	2,250.00
1241-1-51101	Sillón	\$	1,800.00
1241-1-51101	Archivero / metálico/ 4 caj.	\$	2,880.00
1241-1-51101	Escritorio / 1.20 x 080 mts.	\$	1,980.00
1241-1-51101	Archivero / metálico/ 3 caj.	\$	1,980.00
1241-1-51101	Basurero / pl.	\$	135.00
1241-1-51101	Portapapel / mad / 2 niv.	\$	144.00

1241-1-51101
1241-1-51101
1241-1-51101
1241-1-51101
1241-1-51101
1241-1-51101
1241-1-51101
1241-1-51101
1241-1-51101
1241-1-51101
1241-1-51101
1241-1-51101
1241-1-51101
1241-1-51101
1241-1-51101
1241-1-51101
1241-1-51101
1241-1-51101
1241-1-51101
1241-1-51101
1241-1-51101
1241-1-51101
1241-1-51101
1241-1-51101
1241-1-51101
1241-1-51101
1241-1-51101
1241-1-51101
1241-1-51101
1241-1-51101
1241-1-51101
1241-1-51101
1241-1-51101
1241-1-51101
1241-1-51101
1241-1-51101
1241-1-51101
1241-1-51101
1241-1-51101
1241-1-51101
1241-1-51101

Archivero/madera/2 caj	\$	1,080.00
Archivero metálico/ 2 caj.	\$	1,620.00
Archivero metálico/ 2 caj.	\$	1,620.00
Archivero / metálico/ 4 caj.	\$	2,340.00
Basurero / metálico	\$	144.00
Engrapadora	\$	108.00
Escritorio Modular /1 Pieza	\$	1,800.00
Papelera	\$	135.00
Pizarra De Corcho 80 X 60	\$	270.00
Regulador	\$	270.00
Sillón de Recepción	\$	900.00
Sillon Ejecutivo / Rd / Sin Abrazadera	\$	1,080.00
Sillón de Recepción / desc.	\$	1,260.00
Telefono Digital	\$	1,080.00
Escritorio Modular	\$	2,250.00
Silla / sin desc.	\$	405.00
Teléfono	\$	720.00
Basurero / madera	\$	126.00
Abanico	\$	1,080.00
Sillón / Tela / desc	\$	1,080.00
Basurero / metálico	\$	189.00
Teléfono	\$	720.00
Escritorio	\$	2,700.00
Sillón	\$	1,260.00
Teléfono Digital	\$	810.00
Papelera	\$	135.00
Escritorio modular / archivero / 3 caj	\$	4,050.00
Basurero / metálico	\$	144.00
Perforadora	\$	180.00
Engrapadora	\$	108.00
Calculadora	\$	270.00
Sillón	\$	1,080.00
Regulador	\$	270.00
Teléfono	\$	810.00
Sacapuntas	\$	315.00
Portapapel / 3 niv. / pl.	\$	135.00
Archivero metálico/ 2 caj.	\$	1,890.00
Archivero / metálico/ 3 caj.	\$	1,980.00
Modular / mad. / 3 pzas.	\$	2,700.00
Silla / gir. / ruedas / s. desc.	\$	1,080.00
Basurero / pl.	\$	135.00
Calculadora	\$	270.00
Engrapadora	\$	108.00

1241-1-51101	Silla	\$	1,080.00
1241-1-51101	Regulador	\$	360.00
1241-1-51101	Regulador	\$	450.00
1241-1-51101	Basurero / madera	\$	126.00
1241-1-51101	Basurero / pl.	\$	135.00
1241-1-51101	Conector Múltiple	\$	990.00
1241-1-51101	Engrapadora	\$	108.00
1241-1-51101	Organizador/ mad. / 2 niveles	\$	144.00
1241-1-51101	Teléfono	\$	1,080.00
1241-1-51101	Archivero metálico/ 2 caj.	\$	1,890.00
1241-1-51101	Sillón ejecutivo/ desc. / tela / ruedas	\$	1,080.00
1241-1-51101	Archivero/madera/2 caj	\$	1,080.00
1241-1-51101	Librero / 5 niv.	\$	1,800.00
1241-1-51101	Sillón / 2 pl. / tela	\$	2,700.00
1241-1-51101	Archivero / metálico/ 3 caj.	\$	1,440.00
1241-1-51101	Archivero metálico/ 2 caj.	\$	1,620.00
1241-1-51101	Basurero / metálico	\$	144.00
1241-1-51101	Escritorio Modular	\$	2,250.00
1241-1-51101	Sillón	\$	405.00
1241-1-51101	Archivero/madera/2 caj	\$	1,080.00
1241-1-51101	Archivero metálico/ 2 caj.	\$	1,620.00
1241-1-51101	Archivero / metálico/ 3 caj.	\$	1,440.00
1241-1-51101	Basurero / metálico	\$	144.00
1241-1-51101	Escritorio Semi-Modular 2 Cajones	\$	2,700.00
1241-1-51101	Pizarra De Corcho 80 X 60	\$	270.00
1241-1-51101	Sillon Ejecutivo / Ruedas	\$	1,080.00
1241-1-51101	Archivero / metálico/ 3 caj.	\$	1,440.00
1241-1-51101	Archivero / metálico/ 3 caj.	\$	1,440.00
1241-1-51101	Basurero / metálico	\$	144.00
1241-1-51101	Engrapadora	\$	108.00
1241-1-51101	Escritorio modular / archivero / 3 caj	\$	3,600.00
1241-1-51101	Librero / 3 niv.	\$	2,700.00
1241-1-51101	Perforadora / 3 h. / metal	\$	405.00
1241-1-51101	Sillón	\$	405.00
1241-1-51101	Telefono Digital	\$	1,260.00
1241-1-51101	Archivero metálico/ 2 caj.	\$	1,620.00
1241-1-51101	Basurero / metálico	\$	144.00
1241-1-51101	Credenza/ mad / 2 caj / 2 Puertas	\$	5,850.00
1241-1-51101	Engrapadora	\$	108.00
1241-1-51101	Escritorio Modular / 4 Cajones	\$	4,050.00
1241-1-51101	Librero De Madera / 2 Puertas / 2 Apartados	\$	3,150.00
1241-1-51101	Mesa Lateral/ Madera Con Soporte Metalico	\$	1,800.00
1241-1-51101	Perforadora / 3 h. / metal	\$	405.00

1241-1-51101
 1241-1-51101
 1241-1-51101
 1241-1-51101
 1241-1-51101
 1241-1-51101
 1241-1-51101
 1241-1-51101
 1241-1-51101
 1241-1-51101
 1241-1-51101
 1241-1-51101
 1241-1-51101
 1241-1-51101
 1241-3-51501
 1241-3-51501
 1241-3-51501
 1241-3-51501
 1241-3-51501
 1241-3-51501
 1241-3-51501
 1241-3-51501
 1241-3-51501
 1241-3-51501
 1241-3-51501
 1241-3-51501
 1241-3-51501
 1241-3-51501
 1241-3-51501
 1241-3-51501
 1241-3-51501
 1241-3-51501
 1241-3-51501
 1241-3-51501
 1241-3-51501
 1241-3-51501
 1241-3-51501
 1241-3-51501
 1241-3-51501
 1241-3-51501
 1241-3-51501
 1241-3-51501
 1241-3-51501
 1241-3-51501
 1241-3-51501
 1241-3-51501
 1241-3-51501
 1241-3-51501
 1241-3-51501
 1241-3-51501
 1241-3-51501


Mesa / madera / circular / 1.50 mts d.	\$	4,050.00
Sillon / vinil / 3 plazas	\$	3,420.00
Sillon / vinil / 2 plazas	\$	2,700.00
Mesa / Modular	\$	1,260.00
Silla secretarial / C. desc. / (2)	\$	1,440.00
Abanico / torre	\$	1,080.00
Escritorio modular / 3 Pzas. / 4 Caj.	\$	6,750.00
Sillon / vinil / c. desc.	\$	2,340.00
Portapapel / 3 niv. / met	\$	216.00
Basurero / metálico	\$	189.00
Calculadora	\$	450.00
Teléfono	\$	2,223.00
Teléfono	\$	1,503.00
Escritorio	\$	3,150.00
Escalera de Acero	\$	1,170.00
CPU	\$	1,308,177.00
Teclado	\$	2,801.40
Mouse	\$	146.74
Monitor	\$	80.04
Bocinas (2)	\$	1,000.50
Impresora	\$	200.10
CPU	\$	1,667.50
Monitor	\$	2,334.50
Mouse	\$	1,534.10
Teclado	\$	266.80
CPU	\$	160.08
Mouse	\$	2,001.00
Teclado	\$	120.06
Monitor	\$	160.08
Bocinas (2)	\$	1,534.10
CPU	\$	266.80
Monitor	\$	2,001.00
Mouse	\$	1,534.10
Teclado	\$	120.06
Monitor	\$	160.08
CPU	\$	1,000.50
Teclado	\$	2,001.00
Mouse	\$	133.40
Monitor + CPU	\$	120.06
Mouse	\$	2,534.60
Teclado	\$	120.06
CPU	\$	160.08
Mouse	\$	2,334.50


1241-3-51501	Mouse	\$	1,667.50
1241-3-51501	impresora	\$	93.38
1241-3-51501	CPU	\$	1,667.50
1241-3-51501	Monitor	\$	2,001.00
1241-3-51501	Teclado	\$	1,000.50
1241-3-51501	Mouse	\$	160.08
1241-3-51501	Mouse	\$	120.06
1241-3-51501	Monitor	\$	120.06
1241-3-51501	Monitor	\$	1,200.00
1241-3-51501	Impresora	\$	1,534.10
1241-3-51501	Monitor	\$	1,667.50
1241-3-51501	CPU	\$	1,534.10
1241-3-51501	Mouse	\$	2,334.50
1241-3-51501	Bocinas (2)	\$	120.06
1241-3-51501	Teclado	\$	266.80
1241-3-51501	VEHICULO:	\$	141,600.00
1244-1			

BIENES INMUEBLES

<p>TERRENOS</p> <p>1231-1</p> <p>1231-2</p> <p>EDIFICIOS</p> <p>Y DEMAS INMUEBLES</p>	<p>Terreno en Puerto Peñasco</p> <p>Terreno en Puerto Peñasco Higt Land</p>	<p>20,119,245</p> <p>6,200,000</p>
---	---	------------------------------------

Bajo protesta de decir verdad oclaramos que los Estados Financieros y sus Notas, son razonablemente correctos y son responsabilidad del emisor


 LIC. J. ANTONIO BERUMEN PRECIADO
 COORDINADOR GENERAL


 LIC. CARLOS RAUL LOPEZ-PORTILLO AMAYA
 COORDINADOR ADMINISTRATIVO

Sistema Estatal de Evaluación
 Relación de esquemas bursátiles y de coberturas financieras
 COMISION DE FOMENTO AL TURISMO DEL ESTADO DE SONORA
 Del 01 de Enero al 30 de Junio de 2016
 (pesos)

ETCA-IV-20

TRIMESTRE: SEGUNDO 16

Identificación del Instrumento	Colocación	Interés Ganados	Valor Actual
	A	B	C=A+B
1			
2			0.00
3			
4			
5			
6			
7			
8			
9			
10			
Total	0.00	0.00	0.00
Otros Instrumentos de Bursatilización			
1			
2			
3			
4			
5			
6			
7			
8			
9			
10			
Total Otros Instrumentos	0.00	0.00	0.00
TOTAL	0.00	0.00	0.00

LIC. J. ANTONIO BERUMEN PRECIADO
 DIRECTOR GENERAL

LIC. CARLOS RAUL LOPEZ-PORTILLO AMAYA
 COORDINADOR ADMINISTRATIVO

Sistema Estatal de Evaluación
JUSTIFICACIONES
COMISION DE FOMENTO AL TURISMO DEL ESTADO DE SONORA
Al 30 de Junio de 2016
(PESOS)

TRIMESTRE: SEGUNDO DE 2016

PARTIDAS

1000 Servicios Personales

1000 Servicios Personales.- Los importes devengados y pagados del formato ETCA-II-11-E, son los que envía directamente la Sub-Secretaría de Recursos Humanos, ésta comisión no tiene injerencia en los montos registrados. Se hace la aclaración que toda la nómina fue comprometida desde el mes de enero del 2016, y que el importe aprobado anual por \$22,829,577.90 no será suficiente para cumplir con los compromisos de nóminas del ejercicio, ya que en el ejercicio 2015 el monto erogado fue por \$26,237,398.00 (sin incluir asimilables a sueldos ni pago de indemnizaciones). Se presenta una ampliación presupuestal por Seguro de Vida que Recursos Humanos autorizo para este ejercicio no estando presupuestado originalmente.

Capítulo	Concepto	Aprobado 1	Ampliaciones /(Reducciones) 2	Modificado (3=1+2)	Devengado 4	Pagado 5	Subejercicio 6=(3-4)
1000	SERVICIOS PERSONALES	22,829,578	358,150	23,187,728	12,584,296	12,584,296	10,603,432
	REMUNERACIONES AL PERSONAL DE CARÁCTER PERMANENTE	15,472,875		15,472,875	8,632,579	8,632,579	6,840,295
	REMUNERACIONES ADICIONALES Y ESPECIALES	2,939,415		2,939,415	1,086,798	1,086,798	1,852,617
	SEGURIDAD SOCIAL	4,399,167	358,150	4,757,317	2,854,185	2,854,185	1,903,132
	OTRAS PRESTACIONES SOCIALES Y ECONOMICAS	18,122		18,122	10,734	10,734	7,388

Sistema Estatal de Evaluación
JUSTIFICACIONES
COMISION DE FOMENTO AL TURISMO DEL ESTADO DE SONORA
Al 30 de Junio de 2016
(PESOS)

TRIMESTRE: SEGUNDO DE 2016

2000 Materiales y Suministros / 3000 Servicios Generales

2000 Materiales y Suministros presenta TRANSFERENCIAS PRESUPUESTALES reducciones que se han realizado al capítulo 3000 para poder cumplir con las metas de esta comisión. Como se puede observar en el cuadro anexo.

3000 Servicios Generales únicamente tiene presupuesto Aprobado para la partida 33101 Servicios legales, de contabilidad, auditorías y relacionados por un importe de \$3,500,000.00; pero debido a las necesidades de cada unidad administrativa y con el fin de dar cumplimiento a sus metas, se realizaron las siguientes reclasificaciones: (no afectando el cumplimiento de las metas a realizar para la partida 33101). Así mismo se transfirió presupuesto del capítulo 2000 al 3000 para cumplir con las metas ya mencionadas.

Se hace la aclaración que el presupuesto devengado se registró contra el pasivo, para comprometer el gasto en el mes que le corresponde, aun cuando no ha sido pagado en su totalidad.
Para la partida 36101 Difusión por radio, televisión y otros medios sobre programas y actividades gubernamentales se aprobó un importe de \$20,000,000.00 destinado para que fuera erogado por la Coordinación de Comunicación Gubernamental quien envía los gastos a pagar en el transcurso del año.

Capítulo	Concepto	Aprobado 1	Ampliaciones /(Reducciones) 2	Modificado (3=1+2) 3	Devengado 4	Pagado 5	Subejercicio 6=(3-4)
2000	MATERIALES Y SUMINISTROS	3,500,000	- 2,202,656	1,297,344	531,858	490,040	765,486
	MATERIALES DE ADMINISTRACIÓN, EMISIÓN DE DOCUMENTO	1,524,193	- 1,056,786	467,407	187,580	173,243	279,827
	ALIMENTOS Y UTENSILIOS	168,500	- 80,184	88,316	37,931	36,617	50,385
	MATERIALES Y ARTICULOS DE CONSTRUCCION Y DE REPARA	180,460	- 90,821	89,640	16,758	16,147	72,881
	COMBUSTIBLES, LUBRICANTES Y ADITIVOS	946,847	- 627,260	319,587	182,797	159,478	136,790
	VESTUARIO, BLANCOS, PRENDAS DE PROTECCION Y ARTICU	100,000	- 1,491	101,491	39,718	39,718	61,773
	HERRAMIENTAS, REFACCIONES Y ACCESORIOS MENORES	580,000	- 349,097	230,903	67,073	64,837	163,830
3000	SERVICIOS GENERALES	23,500,000	2,402,656	25,902,656	22,465,206	22,310,387	3,437,450
	SERVICIOS BASICOS	-	192,545	192,545	192,545	192,545	-
	SERVICIO DE ARRENDAMIENTO	-	415,672	415,672	401,607	401,607	14,065
	SERVICIOS PROFESIONALES, CIENTIFICOS, TECNICOS Y O	3,500,000	1,538,364	1,961,636	1,961,636	1,961,636	-
	SERVICIOS FINANCIEROS, BANCARIOS Y COMERCIALES	-	44,038	44,038	44,038	44,038	-
	SERVICIOS DE INSTALACION, REPARACION, MANTENIMIENTO	-	149,922	149,922	149,922	146,461	-
	SERVICIOS DE COMUNICACION SOCIAL Y PUBLICIDAD	20,000,000	317,785	20,317,785	16,917,487	16,815,990	3,400,298
	SERVICIOS DE TRASLADO Y VIATICOS	-	750,036	750,036	744,354	696,608	5,682
	SERVICIOS OFICIALES	-	2,071,022	2,071,022	2,053,617	2,051,502	17,405

El importe neto entre los capítulos 2000 y 3000 generan una ampliación por \$200,000 Orden de pago 1900011530 Recurso para Película Mis Demonios.

Sistema Estatal de Evaluación
 JUSTIFICACIONES
 COMISION DE FOMENTO AL TURISMO DEL ESTADO DE SONORA
 Al 30 de Junio de 2016
 (PESOS)


TRIMESTRE: SEGUNDO DE 2016


6000 Inversión Pública

6000 Inversión Pública tiene presupuesto aprobado para Obra 2016 por un importe de \$60,000,000.00 el cual al 30 de Junio de 2016 no ha sido comprometido, devengado ni ejercido, sin embargo se tienen dos convenios con la Secretaria de Turismo (SECTUR) como sigue:

- Convenio de coordinación para el otorgamiento de un subsidio en materia de desarrollo de destinos Turístico Diversificados por un importe de \$ 11,250,000.00
- Convenio de coordinación para el otorgamiento de un subsidio en materia de Fortalecimiento de la oferta turística por un importe de \$94,800,000.00

Capitulo	Concepto	Aprobado 1	Ampliaciones /(Reducciones) 2	Modificado (3=1+2) 3	Devengado 4	Pagado 5	Subejercicio 6=(3-4)
6000	INVERSIÓN PÚBLICA	60,000,000	106,050,000	166,050,000	9,471,564	9,471,564	156,578,436
	OBRA PUBLICA EN BIENES DE DOMINIO PUBLICO	60,000,000	106,050,000	166,050,000	9,471,564	9,471,564	156,578,436


 J. Antonio Berumen Preciado
 Coordinador General


 Carlos R. López-Portillo Amaya
 Coordinador Administrativo

Sistema Estatal de Evaluación
JUSTIFICACIONES
COMISION DE FOMENTO AL TURISMO DEL ESTADO DE SONORA
Al 30 de Junio de 2016
(PESOS)

TRIMESTRE: SEGUNDO DE 2016

PARTIDAS

1000 Servicios Personales

1000 Servicios Personales.- Los importes devengados y pagados del formato ETCA-II-11-E, son los que envía directamente la Sub-Secretaría de Recursos Humanos, ésta comisión no tiene injerencia en los montos registrados. Se hace la aclaración que toda la nómina fue comprometida desde el mes de enero del 2016, y que el importe aprobado anual por \$22,829,577.90 no será suficiente para cumplir con los compromisos de nóminas del ejercicio, ya que en el ejercicio 2015 el monto erogado fue por \$26,237,398.00 (sin incluir asimilables a sueldos ni pago de indemnizaciones). Se presenta una ampliación presupuestal por Seguro de Vida que Recursos Humanos autorizo para este ejercicio no estando presupuestado originalmente.

Capítulo	Concepto	Aprobado 1	Ampliaciones (Reducciones) 2	Modificado (3=1+2)	Devengado 4	Pagado 5	Subejercicio 6=(3-4)
1000	SERVICIOS PERSONALES	22,829,578	358,150	23,187,728	12,584,296	12,584,296	10,603,432
	REMUNERACIONES AL PERSONAL DE CARACTER PERMANENTE	15,472,875	-	15,472,875	8,632,579	8,632,579	6,840,295
	REMUNERACIONES ADICIONALES Y ESPECIALES	2,939,415	-	2,939,415	1,086,798	1,086,798	1,852,617
	SEGURIDAD SOCIAL	4,399,167	358,150	4,757,317	2,854,185	2,854,185	1,903,132
	OTRAS PRESTACIONES SOCIALES Y ECONOMICAS	18,122	-	18,122	10,734	10,734	7,388

Sistema Estatal de Evaluación
JUSTIFICACIONES
COMISION DE FOMENTO AL TURISMO DEL ESTADO DE SONORA
Al 30 de Junio de 2016
(PESOS)

TRIMESTRE: SEGUNDO DE 2016

2000 Materiales y Suministros / 3000 Servicios Generales

2000 Materiales y Suministros presenta **TRANSFERENCIAS PRESUPUESTALES** reducciones que se han realizado al capítulo 3000 para poder cumplir con las metas de esta comisión. Como se puede observar en el cuadro anexo.

3000 Servicios Generales únicamente tiene presupuesto Aprobado para la partida 33101 Servicios legales, de contabilidad, auditorias y relacionados por un importe de \$3,500,000.00; pero debido a las necesidades de cada unidad administrativa y con el fin de dar cumplimiento a sus metas, se realizaron las siguientes reclasificaciones: (no afectando el cumplimiento de las metas a realizar para la partida 33101). Así mismo se transfirió presupuesto del capítulo 2000 al 3000 para cumplir con las metas ya mencionadas.

Se hace la aclaración que el presupuesto devengado se registró contra el pasivo, para comprometer el gasto en el mes que le corresponde, aun cuando no ha sido pagado en su totalidad.

Para la partida 36101 Difusión por radio, televisión y otros medios sobre programas y actividades gubernamentales se aprobó un importe de \$20,000,000.00 destinado para que fuera erogado por la Coordinación de Comunicación Gubernamental quien envía los gastos a pagar en el transcurso del año.

Capitulo	Concepto	Aprobado 1	Ampliaciones /(Reducciones) 2	Modificado (3=1+2)	Devengado 4	Pagado 5	Subejercicio 6=(3-4)
2000	MATERIALES Y SUMINISTROS	3,500,000	- 2,202,656	1,297,344	531,858	490,040	765,486
	MATERIALES DE ADMINISTRACIÓN, EMISIÓN DE DOCUMENTO	1,524,193	- 1,056,786	467,407	187,580	173,243	279,827
	ALIMENTOS Y UTENSILIOS	168,500	- 80,184	88,316	37,931	36,617	50,385
	MATERIALES Y ARTICULOS DE CONSTRUCCION Y DE REPARA	180,460	- 90,821	89,640	16,758	16,147	72,881
	COMBUSTIBLES, LUBRICANTES Y ADITIVOS	946,847	- 627,260	319,587	182,797	159,478	136,790
	VESTUARIO, BLANCOS, PRENDAS DE PROTECCION Y ARTICU	100,000	- 1,491	101,491	39,718	39,718	61,773
	HERRAMIENTAS, REFACCIONES Y ACCESORIOS MENORES	580,000	- 349,097	230,903	67,073	64,837	163,830
3000	SERVICIOS GENERALES	23,500,000	- 2,402,656	25,902,656	22,465,206	22,310,387	3,437,450
	SERVICIOS BASICOS	-	- 192,545	192,545	192,545	192,545	-
	SERVICIO DE ARRENDAMIENTO	-	- 415,672	415,672	401,607	401,607	14,065
	SERVICIOS PROFESIONALES, CIENTIFICOS, TECNICOS Y O	3,500,000	- 1,538,364	1,961,636	1,961,636	1,961,636	-
	SERVICIOS FINANCIEROS, BANCARIOS Y COMERCIALES	-	- 44,038	44,038	44,038	44,038	-
	SERVICIOS DE INSTALACION, REPARACION, MANTENIMIENTO	-	- 149,922	149,922	149,922	146,461	-
	SERVICIOS DE COMUNICACION SOCIAL Y PUBLICIDAD	20,000,000	- 317,785	20,317,785	16,917,487	16,815,990	3,400,298
	SERVICIOS DE TRASLADO Y VIATICOS	-	- 750,036	750,036	744,354	696,608	5,682
	SERVICIOS OFICIALES	-	- 2,071,022	2,071,022	2,053,617	2,051,502	17,405

El importe neto entre los capítulos 2000 y 3000 generan una ampliación por \$200,000 Orden de pago 1900011530 Recurso para Pelicula Mis Demonios.

Sistema Estatal de Evaluación
JUSTIFICACIONES
COMISION DE FOMENTO AL TURISMO DEL ESTADO DE SONORA
Al 30 de Junio de 2016
(PESOS)


TRIMESTRE: SEGUNDO DE 2016


6000 Inversión Pública

6000 Inversión Pública tiene presupuesto aprobado para Obra 2016 por un importe de \$60,000,000.00 el cual al 30 de Junio de 2016 no ha sido comprometido, devengado ni ejercido, sin embargo se tienen dos convenios con la Secretaria de Turismo (SECTUR) como sigue:

- Convenio de coordinación para el otorgamiento de un subsidio en materia de desarrollo de destinos Turístico Diversificados por un importe de \$ 11,250,000.00
- Convenio de coordinación para el otorgamiento de un subsidio en materia de Fortalecimiento de la oferta turística por un importe de \$94,800,000.00

Capitulo	Concepto	Aprobado 1	Ampliaciones /(Reducciones) 2	Modificado (3=1+2) 3	Devengado 4	Pagado 5	Subejercicio 6=(3-4)
6000	INVERSIÓN PÚBLICA	60,000,000	106,050,000	166,050,000	9,471,564	9,471,564	156,578,436
	OBRA PUBLICA EN BIENES DE DOMINIO PUBLICO	60,000,000	106,050,000	166,050,000	9,471,564	9,471,564	156,578,436


J. Antonio Berumen Preciado
Coordinador General


Carlos R. López-Portillo Amaya
Coordinador Administrativo

1. NOTAS DE DESGLOSE

1) NOTAS AL ESTADO DE SITUACIÓN FINANCIERA

1. La cuenta de BANCOS se integra por las siguientes cuentas:

Al 30 de Junio del 2016, el efectivo compuesto por bancos se encuentra integrada de la siguiente manera:

Bancomer Cta 144527577	10,276,042.87
Bancomer Cta 146101704	803.46
Bancomer Cta 194653181	21,420,562.44
Bancomer Cta 103587460	761,324.19
Banamex Cta 70031356871	7,863.02
Banamex Cta 70092997969	1,093,551.77
Santander Estat 16 Cta 05639249	1,702,785.37
Banorte Cta Productiva 2401558	6,589,585.61
Cibanco Fed 15 cta 637912	8,594,549.86
Scotiabanck Est 16 Cta 1006639194	953,151.03
	\$51,400,219.62

Los recursos recibidos en las cuentas bancarias provienen de transferencias por parte del Gobierno del Estado. La cuentas productivas Bancomer, Banamex, Banorte y Cibanco genera intereses a la vista.

2. CUENTAS POR COBRAR se integra como sigue:

Al 30 de Junio del 2016, las cuentas por cobrar se integran de la siguiente manera:

Cuentas por cobrar a corto plazo	312,669,715.73
Deudores diversos por cobrar a corto plazo	90,016.86
Subsidio pendiente de recibir a la secretaria de hacienda	6,635,155.81
Subsidio a empleo por recuperar a corto plazo	26,926.84
	\$ 319,421,815.24

3. BIENES MUEBLES, INMUEBLES E INTANGIBLES se integra como sigue:

Al 30 de Junio del 2016 los bienes muebles, inmuebles e intangibles se integran de la siguiente manera:

Equipo de transporte	177,000.00
Equipo de computo	598,880.00
Mobiliario y equipo de oficina	1,453,530.00
Depreciacion de Equipo Transporte, computo y ofina	380,180.04
Terrenos	26,319,244.87
Construcciones en Proceso	123,972,121.54
Titulos y valores a largo plazo	193,246,013.00
	\$345,386,609.37

Los activos fijos fueron analizados por perito valuador para determinar su valor y el estado fisico en que se encuentran y se realizaron los ajustes correspondientes

Sistema Estatal de Evaluación
Notas a los Estados Financieros
COMISION DE FOMENTO AL TURISMO DEL ESTADO DE SONORA
30 de Junio de 2016
(PESOS)

ETCA-I-09

TRIMESTRE SEGUNDO 2016

La entidad registro las acciones que tiene en la compañía Administración Portuaria Integral de Sonora, S.A. de C.V. (Apison) las cuales tienen valor de un peso y se integran como sigue:

CONCEPTO

Acciones serie A	49,000
Acciones serie B	191,008,800
Resultado del ejercicio 2013	3,595
Resultado del ejercicio 2014	<u>2,184,618</u>
TOTAL	193,246,013

Las acciones serie A y las acciones serie B están totalmente exhibidas a esa fecha.

4. CUENTAS POR PAGAR se integran como sigue:

Al 30 de Junio de 2016 las Cuentas por pagar se integran de la siguiente manera:

Proveedores por pagar a corto plazo	\$ 4,471,743.38
Contratistas por Obra por pagar a corto plazo	7,709,407.82
Retenciones y contribuciones por pagar a corto plazo	606,642.39
Provisión por Beneficio a Empleados	<u>7,628,352.62</u>
	\$ 20,416,146.21

Los importes corresponden a pagos provisionados con diversos proveedores y se refiere al monto de los compromisos adquiridos por la prestación de un servicio y/o la adquisición de un bien el cual se provisiona a pagar. Se tienen solicitadas las órdenes de pago ante la Secretaría de Hacienda del Gobierno del Estado para el pago de dichos pasivos.

Las retenciones y contribuciones por pagar a corto plazo se refiere a impuestos retenidos por Impuesto Sobre la Renta (ISR) por servicios profesionales, arrendamiento y asimilables a sueldos. Encontrándose estos al corriente en su pago ante la secretaría de hacienda. Las contribuciones por pagar son retenciones que se realizaron a los empleados para sus fondos de ahorro principalmente. A la fecha la entidad no presenta adeudos con el Instituto de Seguridad Social al Servicio de los Trabajadores del Estado de Sonora (ISSSTESON).

2) NOTAS AL ESTADO DE ACTIVIDADES

5. Los INGRESOS al 30 de Junio de 2016 se integran de la siguiente manera:

Transferencias, Asignaciones y Subsidios	53,068,984.37
Otros ingresos	<u>82,039.89</u>
	\$ 53,151,024.26

Los subsidios fueron recibidos de parte del Estado y lo correspondiente a Otros ingresos se refiere a Productos financieros que se han generado.

6. Los GASTOS al 30 de Junio del 2016 se integran de la siguiente manera:

Servicios personales	\$ 12,584,295.81
Materiales y suministros	531,857.65
Servicios generales	<u>22,465,606.09</u>
	\$ 35,581,759.55

El capítulo de Servicios Personales es el concepto de gastos al que le designa el ejercido por la Dirección de Recursos Humanos de la Secretaría de Hacienda

3) NOTAS AL ESTADO DE VARIACIONES EN LA HACIENDA PUBLICA

7. El PATRIMONIO al 30 de Junio de 2016 se integran de la siguiente manera:

Hacienda Publica / Patrimonio generado	678,223,233.31
Resultado de ejercicios anteriores	<u>17,569,264.71</u>
Resultado del ejercicio (Ahorro)	\$ 695,792,498.02

La entidad gozará, respecto de su patrimonio, de las franquicias y prerrogativas concedidas a los fondos y bienes del estado. Dichos bienes, así como sus actos y contratos que celebre quedarán exentos de todos los impuestos y derechos estatales.

El patrimonio de la entidad se debe integrar por:

- Los bienes muebles e inmuebles y derechos que se le destinen por los gobiernos federal, estatal y municipal;
- Los subsidios que le sean asignados por la Federación, el Estado y los Municipio;
- Las aportaciones, donaciones, herencias, legados y fideicomisos que se hicieran a su favor;
- Cualquier otro ingreso que se derive de la administración de los bienes y su cargo; y
- Los bienes y recursos que perciba por cualquier otro título legal.

4) NOTAS AL ESTADO DE FLUJO DE EFECTIVO

8. El análisis de los saldos inicial y final que figuran en la última parte del Estado de Flujo de Efectivo en la cuenta de efectivo y equivalentes es como sigue:

Concepto	2016
Flujos de Efectivo de las Actividades de Operación	53,058,984.36
Origen	
Impuestos	53,068,984.36
Transferencias, Asignaciones y Subsidios y Otras Ayudas	63,289,115.12
Otros Orígenes de Operación	12,584,295.81
Aplicación	
Servicios Personales	490,039.93
Materiales y Suministros	22,310,387.40
Servicios Generales	27,904,391.98
Otras Aplicaciones de Operación	<u>-10,220,130.76</u>
Flujos Netos de Efectivo por Actividades de Operación	
Flujos de Efectivo de las Actividades de Inversión	0.00
Origen	
Bienes Inmuebles, Infraestructura y Construcciones en Proceso	
Bienes Muebles	
Otros Orígenes de Inversión	9,471,563.62
Aplicación	
Bienes Inmuebles, Infraestructura y Construcciones en Proceso	9,471,563.62
Bienes Muebles	
Otras Aplicaciones de Inversión	<u>-9,471,563.62</u>
Flujos Netos de Efectivo por Actividades de Inversión	
Flujo de Efectivo de las Actividades de Financiamiento	0.00
Origen	
Endeudamiento Neto	

Sistema Estatal de Evaluación
Notas a los Estados Financieros
COMISION DE FOMENTO AL TURISMO DEL ESTADO DE SONORA
30 de Junio de 2016
(PESOS)

ETCA-I-09
TRIMESTRE SEGUNDO 2016

interno	
Externo	
Otros Origenes de Financiamiento	0.00
Aplicación	
Servicios de la Deuda	
Interno	
Externo	0.00
Otras Aplicaciones de Financiamiento	0.00
Flujos netos de Efectivo por Actividades de Financiamiento	
Incremento/Disminución Neta en el Efectivo y Equivalentes al Efectivo	-19,691,694.38
Efectivo y Equivalentes al Efectivo al Inicio del Ejercicio	71,091,914.00
Efectivo y Equivalentes al Efectivo al Final del Ejercicio	51,400,219.62

9. Al 30 de Junio de 2016 no se han realizado adquisiciones ni bajas de bienes muebles e inmuebles.

10. Al 30 de Junio de 2016 la conciliación de los Flujos de Efectivo netos de las actividades de Operación y la cuenta de Ahorro/Des ahorro antes de Rubros Extraordinarios se presenta a continuación:

	<u>Origen</u>	<u>Aplicación</u>
Activo	27,845,060.20	33,840,338.06
Activo Circulante	27,845,060.20	
Efectivo y Equivalentes	19,694,238.84	
Derechos a Recibir Efectivo o Equivalentes	8,150,821.36	
Activo No Circulante		33,840,338.06
Bienes Inmuebles, Infraestructura y Construcciones en Proceso		33,840,338.06
Bienes Muebles		
Activos Intangibles		
Depreciación, Deterioro y Amortización Acumulada de Bienes		
Activos Diferidos		
Estimación por Pérdida o Deterioro de Activos no Circulantes		
Otros Activos no Circulantes		
Pasivo		6,051,149.38
Pasivo Circulante		6,051,149.38
Cuentas por Pagar a Corto Plazo		6,051,149.38
Otros Pasivos a Corto Plazo		
Pasivo No Circulante		
Cuentas por Pagar a Largo Plazo		
HACIENDA PUBLICA/PATRIMONIO	12,046,427.00	
Hacienda Pública/Patrimonio Contribuido		
Aportaciones		
Donaciones de Capital		
Actualización de la Hacienda Pública/Patrimonio		
Hacienda Pública/Patrimonio Generado	12,046,427.00	

Sistema Estatal de Evaluación
Notas a los Estados Financieros
COMISION DE FOMENTO AL TURISMO DEL ESTADO DE SONORA
30 de Junio de 2016
(PESOS)

ETCA-I-09

TRIMESTRE SEGUNDO 2016

Resultados del Ejercicio (Ahorro/ Desahorro)	140,736,173.77
Resultados de Ejercicios Anteriores	152,782,600.77
Revalúos	
Reservas	
Rectificaciones de Resultados de Ejercicios Anteriores	
<i>Excesos o Insuficiencia en la Actualización de la Hacienda Pública/Patrimonio</i>	
Resultado por Posición Monetaria	
Resultado por Tenencia de Activos no Monetarios	

2. NOTAS DE MEMORIA

5) CUENTAS DE ORDEN

11. Las cuentas de orden Contables al 30 de Junio del 2016 se integran por 4 autos en comodato.
12. Las cuentas de orden Presupuestarias al 30 de Junio del 2016 se integran como sigue:

CUENTAS DE ORDEN PRESUPUESTAL DE LOS INGRESOS	109,829,577.90
LEY DE INGRESOS ESTIMADA	163,368,743.64
LEY DE INGRESOS POR EJECUTAR	106,608,150.11
MODIFICACIONES A LA LEY DE INGRESOS ESTIMADA	53,068,984.37
LEY DE INGRESOS DEVENGADA	53,068,984.36
LEY DE INGRESOS RECAUDADA	
 CUENTAS DE ORDEN PRESUPUESTAL DE LOS EGRESOS	 109,829,577.90
PRESUPUESTO DE EGRESOS APROBADO	72,441,099.55
PRESUPUESTO DE EGRESOS POR EJERCER	106,608,150.11
MODIFICACIONES AL PRESUPUESTO DE EGRESOS APROBADO	143,996,628.46
PRESUPUESTO DE EGRESOS COMPROMETIDO	45,052,923.17
PRESUPUESTO DE EGRESOS DEVENGADO	45,052,923.17
PRESUPUESTO DE EGRESOS EJERCIDO	44,856,286.76
PRESUPUESTO DE EGRESOS PAGADO	

3. NOTAS DE GESTION ADMINISTRATIVA

13. La Comisión de Fomento al Turismo del Estado de Sonora fue creada mediante el Decreto publicado el día 01 de junio de 2004 en el Boletín Oficial del Gobierno del Estado de Sonora, como un Organismo Público descentralizado con personalidad jurídica y patrimonio propios.

La comisión, tiene entre otras funciones a su cargo las siguientes tareas:

- I. Implementar programas que fortalezcan el flujo del turismo en cualquiera de sus vertientes de acuerdo con los recursos turísticos de las diversas regiones de la entidad;
- ii. Impulsar y, en su caso, implementar programas de investigación y de capacitación en la materia de su competencia;
- iii. Coadyuvar la vigilancia de las disposiciones jurídicas de materia turística en los términos que se establezcan en los convenios que para tal fin se celebren;
- iv. Promover ante las instancias que correspondan la creación, establecimiento, ampliación y conservación de infraestructura en materia turística;
- v. Promover y fomentar ante la ciudadanía y los prestadores de servicios turísticos la cultura de excelencia en la atención y respeto al turista;
- vi. Recibir, dar seguimiento y canalizar, en su caso, en los términos de las disposiciones aplicables, las quejas o denuncias que los usuarios e interesados de servicios turísticos les presenten;
- vii. Establecer y coordinar programas de capacitación técnica en materia de turismo e impartirla, previa solicitud a miembros o representantes de los sectores público, social y privado;

VIII. Brindar apoyo técnico, previa solicitud y la celebración de los convenios que correspondan a los Ayuntamientos de la entidad en materia de promoción turística.

ORGANO DE GOBIERNO

14. Los órganos de la comisión serán:

- I. La Junta Directiva;
- II. La Coordinación General;
- III. Tres vocales que serán los titulares de la Secretaría de Hacienda, de Infraestructura Urbana y Ecología y Desarrollo Social.

El presidente de la Junta Directiva será suplido en sus ausencias por el Vicepresidente y sus miembros serán suplidos por quien estos designen.

El desempeño del cargo del miembro del Consejo Directivo será honorífico y por cada propietario se designara un suplente.

BASES DE PREPARACION DE LOS ESTADOS FINANCIEROS

15. Se prepara la información financiera conforme a las normas y metodologías para la emisión de información financiera y estructura de los estados financieros básicos, así como a la Ley General de Contabilidad Gubernamental, los lineamientos y regulaciones emitidas por el Consejo Nacional de Armonización Contable y las demás disposiciones legales aplicables, excepto los relacionados a sistemas de contabilidad general, mismo que se está trabajando en la integración de las operaciones al sistema y la emisión de información en tiempo real.

Se han adoptado los postulados básicos publicados en la Ley General de Contabilidad Gubernamental. En cuanto a los Bienes Muebles e Inmuebles, se han manifestado a su valor histórico original y la valuación y porcentajes de depreciación y amortización de los mismos está en proceso de determinación, a efectos de aplicarse durante el ejercicio 2014.

PRINCIPALES POLITICAS CONTABLES

16. Los estados financieros adjuntos de la Entidad Comisión de Fomento al Turismo del Estado de Sonora se prepararon de conformidad con las siguientes disposiciones normativas que les son aplicables en su carácter de Organismo Público Descentralizado creado por el Gobierno del Estado de Sonora:

- a. Las disposiciones vigentes de la Ley General de Contabilidad Gubernamental (LGCG).
- b. Las Normas de Información Financiera Gubernamentales (NIFGG) y las Normas de Información Financieras Gubernamentales Específicas para el Sector Paraestatal (NIFGE), emitidas por la Unidad de Contabilidad Gubernamental e Informes sobre la Gestión Pública (UGG) de la Secretaría de Hacienda y Crédito Público (SHCP).
- c. Las Normas de Información Financiera emitidas por el Consejo Mexicano de Normas de Información Financiera, A.C., que son aplicadas de manera supletoria y que han sido autorizadas por la UCG de la SHCP.
- d. Normas Internacionales de Contabilidad para el Sector Público (NICSP).

• Ley General de Contabilidad Gubernamental (LGCG)
 El 31 de diciembre de 2008 se publicó en el Diario Oficial de la Federación la LGCG, que entró en vigor el 1 de enero de 2009, y es de observancia obligatoria para los poderes Ejecutivo, Legislativo y Judicial de la Federación, los Estados y el Distrito Federal; los Ayuntamientos de los Municipios; los Órganos Político Administrativos de las Demarcaciones Territoriales del Distrito Federal; las Entidades de la Administración Pública Paraestatal, ya sean federales, estatales o municipales y los Órganos Autónomos Federales y Estatales.

La ley tiene como objeto establecer los criterios generales que regirán la contabilidad gubernamental y la emisión de la información financiera de los entes públicos, con la finalidad de lograr la armonización contable a nivel nacional, para lo cual fue creado el Consejo Nacional de Armonización Contable (CONAC) como órgano de coordinación para la armonización de la contabilidad gubernamental, el cual tiene por objeto la emisión de las normas contables y las disposiciones presupuestales que se aplicarán para la generación de información financiera y presupuestal que emitirán los entes públicos.

En 2009, 2010 y 2011, el CONAC emitió diversas disposiciones regulatorias en materia de contabilidad gubernamental y presupuestal, en las cuales se establecieron diversas fechas para el inicio de su aplicación afectiva.

Con la finalidad de dar cumplimiento al objetivo de la armonización contable y establecer los ejercicios sociales en que tendrá aplicación efectiva el conjunto de normas aplicables, el 15 de diciembre de 2010 el CONAC emitió el Acuerdo de Interpretación sobre las obligaciones establecidas en los artículos transitorios de la LGCG, en el cual interpretó que las entidades paraestatales del Gobierno Estatal tienen la obligación, en cuanto al ámbito de su aplicación correspondientes al del inciso "A", a partir del 1 de enero de 2012, de realizar registros contables con base acumulativa, apegándose al marco conceptual y a los postulados básicos de contabilidad gubernamental, así como a las normas y metodologías que establezcan los métodos básicos de contabilidad gubernamental, así como a las normas gubernamental armonizados, y de acuerdo con las respectivas matrices de conversión con las características señaladas en los artículos 40 y 41 de la LGCG. Consecuentemente, a partir de la fecha señalada tienen la obligación


de emitir información contable presupuestaria y programática sobre la base técnica prevista en los documentos técnico-contables siguientes:


- 1.- Marco Conceptual
- 2.- Postulados Básicos de Contabilidad Gubernamental
- 3.- Clasificador por Objeto del Gasto
- 4.- Clasificador por Tipo de Gasto
- 5.- Clasificador por Rubro del Ingreso
- 6.- Catálogo de Cuentas de Contabilidad
- 7.- Momentos Contables de los Egresos
- 8.- Momentos Contables de los Ingresos
- 9.- Manual de Contabilidad Gubernamental

Artículo 40 LGCG.- Los procesos administrativos de los entes públicos que impliquen transacciones presupuestarias y contables generarán el registro automático y por única vez de las mismas en los momentos contables correspondientes.

Artículo 41 LGCG.- Para el registro único de las operaciones presupuestarias y contables, los entes públicos dispondrán de clasificadores presupuestarios, listas de cuentas y catálogos de bienes o instrumentos similares que permitan su interrelación automática.

Estas Notas forman parte integrante de los Estados Financieros.


LIC J. Antonio Berumen Preciado
Coordinador General


LIC Carlos Raúl López Portillo Amaya
Coordinador Administrativo

Trimestre 2





GOBIERNO DEL ESTADO DE SONORA FICHA TECNICA PARA SEGUIMIENTO Y EVALUACION DE INDICADORES DE PROYECTOS Y PROCESOS

NUMERO Y NOMBRE DEL PROGRAMA:		24 - TURISMO	
NOMBRE DEL PROCESO:		ATENCIÓN A LAS GIRAS DE TRABAJO POR SONORA DEL SECRETARIO (SECTUR)	
CLAVE PRDGRAMATICA:		2111193D8603373710RU	
UNIDAD RESPONSABLE:	COMISIÓN DE FOMENTO AL TURISMO DEL ESTADO DE SONORA	UNIDAD EJECUTORA:	COORDINACIÓN GENERAL
OBJETIVO DEL PROCESO:		ATEDER Y MOSTRAR A SONORA COMO UN ESTADO AMIGO DEL TURISTA CDN ATRACTIVOS TURÍSTICOS NATURALES CULTURALES, HISTÓRICOS E INFRAESTRUCTURA TURÍSTICA AL SECRETARIO DE TURISMO FEDERAL.	

DATOS DEL INDICADOR		EVENTO GIRA DE TRABAJO SECRETARIO DE TURISMO	
NOMBRE INDICADR:		TIPO: ESTRATÉGICO	
UNIDAD DE MEDIDA:	EVENTO	LOGRAR UNA MAYOR AFLUENCIA TURÍSTICA A SONORA A TRAVÉS DE LOS COMPRDMISOS ADQUIRIDOS CON LA VISITA DEL SECRETARIO DE TURISMO FEDERAL.	
RESULTADO ESPERADO:		(GIRA DE TRABAJO REALIZADA/GIRA DE TRABAJO PROGRAMADO)X100	
FORMULA CALCULO:		ATENCIÓN Y PROMOCIÓN DE SONORA.	
INTERPRETACIÓN:		SENTIDO: ASCENDENTE	
DIMENSION DEL INDICADOR:	IMPACTO	FRECUENCIA MEDICION: TRIMESTRAL	
VALOR:		ACUMULABLE	

AVANCE DEL INDICADOR: META ANUAL	AVANCE DEL TRIMESTRE			AVANCE ACUMIADO			TRIMESTRE	TRIMESTRE 2 AVANCE RESPECTO DE LA META ANUAL	SEMAFORO
	PROGRAMADO	ALCANZADO	%	PROGRAMADO	ALCANZADO	%			
1	0	0	100	1	1	100		100	
EVALUACIÓN CUALITATIVA PROSPECTIVA		META NO PROGRAMADA PARA ESTE TRIMESTRE Se cumplió con lo que se calendarizó en el año, por lo que ya se cumplió esta meta en su totalidad.							
FACTOR DE COMPARACIÓN		e cumplió con lo calendarizado al haber alcanzado el 100% de lo programado.							


J. ANTONIO BERUMEN PRECIADO
 COORDINADOR GENERAL


E. DANIEL CAMACHO SALDIVAR
 DIRECTOR DE PLANEACIÓN Y SEGUIMIENTO

Trimestre 2



GOBIERNO DEL ESTADO DE SONORA FICHA TECNICA PARA SEGUIMIENTO Y EVALUACION DE INDICADORES DE PROYECTOS Y PROCESOS


NUMERO Y NOMBRE DEL PROGRAMA:		24 - TURISMO	
NOMBRE DEL PROCESO:		PARTICIPAR EN EVENTOS DE PROMOCIÓN Y FOMENTO DE LA ACTIVIDAD TURÍSTICA DE SONORA EN LA REPÚBLICA MEXICANA	
CLAVE PROGRAMATICA:	2111193D8603373710RT		
UNIDAD RESPONSABLE:	COMISIÓN DE FOMENTO AL TURISMO DEL ESTADO DE SONORA	UNIDAD EJECUTORA:	COORDINACIÓN GENERAL
OBJETIVO DEL PROCESO:		DAR A CONOCER A SONORA EN EVENTOS QUE SE ORGANICEN EN LA REPÚBLICA MEXICANA, PARA EL INCREMENTO DE LA AFLUENCIA TURÍSTICA AL ESTADO.	
DATOS DEL INDICADOR			
NOMBRE INDICADOR:		EVENTOS DE PROMOCIÓN EN LA REPÚBLICA MEXICANA.	
UNIDAD DE MEDIDA:	EVENTO	TIPO:	ESTRATÉGICO
RESULTADO ESPERADO:	PARTICIPAR EN EVENTOS QUE SE ORGANICEN EN LA REPÚBLICA MEXICANA.		
FORMULA CALCULO:	(EVENTOS ASISTIDOS/EVENTOS PROGRAMADOS)X100		
INTERPRETACION:	PARTICIPAR EN EVENTOS DE PROMOCIÓN Y FOMENTO A LA INVERSIÓN EN LA REPÚBLICA MEXICANA.		
DIMENSION DEL INDICADOR:	IMPACTO	SENTIDO:	ASCENDENTE
VALOR:	NO ACUMULABLE	FRECUENCIA MEDICION:	TRIMESTRAL

AVANCE DEL INDICADOR:	AVANCE DEL TRIMESTRE			AVANCE ACUMULADO			TRIMESTRE 2 AVANCE RESPECTO DE LA META ANUAL	SEMAFORO
	META ANUAL	PROGRAMADO	ALCANZADO	%	PROGRAMADO	ALCANZADO		
0	1	1	100	1	1	100	100	
EVALUACIÓN CUALITATIVA		<p>Con la finalidad de promocionar Sonora en la República Mexicana, se realizan eventos para dar a conocer la gran cantidad de activos susceptibles de aprovecharse o potenciarse turísticamente, lo que representa una oportunidad para impulsar el crecimiento económico de la entidad en beneficio de regiones y comunidades que tienen una gran riqueza en recursos humanos, naturales, culturales e históricos.</p> <p>Durante el 2do trimestre se participó en el Tianguis Turístico México 2016, celebrado en la ciudad de Guadalajara, Jalisco.</p>						
PROSPECTIVA		Se cumplió con lo que se tenía programado en el año.						
FACTOR DE COMPARACIÓN		Meta cumplida al 100%.						

J. ANTONIO BERUMEN PRECIADO
COORDINADOR GENERAL

DANIEL CAMACHO SALDIVAR
DIRECTOR DE PLANEACIÓN Y SEGUIMIENTO


Trimestre 2

 <p>ESTADO DE SONORA</p>	<p>GOBIERNO DEL ESTADO DE SONORA FICHA TECNICA PARA SEGUIMIENTO Y EVALUACION DE INDICADORES DE PROYECTOS Y PROCESOS</p>
---	--

NUMERO Y NOMBRE DEL PROGRAMA:		24 - TURISMO	
NOMBRE DEL PROCESO:		GIRAS DE TRABAJO CON LA GOBERNADORA LIC. CLAUDIA PAVLOVICH ARELLANO.	
CLAVE PROGRAMATICA:		2111193D860337371054	
UNIDAD RESPONSABLE:	COMISIÓN DE FOMENTO AL TURISMO DEL ESTADO DE SONORA	UNIDAD EJECUTORA:	COORDINACIÓN GENERAL.
OBJETIVO DEL PROCESO:		DAR A CONOCER LOS AVANCES DE PROGRAMAS, OBRAS Y ACCIONES EN MATERIA TURÍSTICA AL EJECUTIVO ESTATAL, A TRAVÉS DE GIRAS DE TRABAJO.	


DATOS DEL INDICADOR		GIRAS DE TRABAJO CON EL EJECUTIVO	
NOMBRE INDICADOR:		TIPO: ESTRATÉGICO	
UNIDAD DE MEDIDA:	EVENTO	DAR SEGUIMIENTO A LAS ACCIONES CON GIRAS DE TRABAJO CON EL EJECUTIVO, PARA EVALUACIÓN DE AVANCES EN CADA UNO DE LOS RUBROS DE LA ACTIVIDAD TURÍSTICA.	
RESULTADO ESPERADO:		(GIRAS DE TRABAJO REALIZADAS/ GIRAS DE TRABAJO CON EL EJECUTIVO PROGRAMADAS)X100	
FORMULA CALCULO:		DAR A CONOCER LOS AVANCES DE PROGRAMAS, OBRAS Y ACCIONES EN LA ACTIVIDAD TURÍSTICA.	
INTERPRETACION:		SENTIDO: ASCENDENTE	
DIMENSION DEL INDICADOR:	IMPACTO	FRECUENCIA MEDICION: TRIMESTRAL	
VALOR:	ACUMULABLE		

AVANCE DEL INDICADOR:	AVANCE DEL TRIMESTRE			AVANCE ACUMULADO			TRIMESTRE	TRIMESTRE 2	SEMAFORO
	META ANUAL	PROGRAMADO	ALCANZADO	%	PROGRAMADO	ALCANZADO	%	AVANCE RESPECTO DE LA META ANUAL	
	5	1	1	100	3	3	100	60	
EVALUACIÓN CUALITATIVA	Durante el segundo trimestre del año se realizó gira de trabajo con la C. Gobernadora al Estado de Arizona, para participar en la Arizona-Mexico Commission's annual Summit/AMC.								
PROSPECTIVA	Con el fin de dar a conocer a Sonora Turísticamente, se seguirán acudiendo a los eventos que acuda la Gobernadora con el fin de Promocionar nuestro estado.								
FACTOR DE COMPARACIÓN	Meta cumplida al 100%.								


J. ANTONIO BERUMEN PRECIADO
 COORDINADOR GENERAL


E. DANIEL CAMACHO SALDIVAR
 DIRECTOR DE PLANEACIÓN Y SEGUIMIENTO



Trimestre 2

	GOBIERNO DEL ESTADO DE SONORA FICHA TECNICA PARA SEGUIMIENTO Y EVALUACION DE INDICADORES DE PROYECTOS Y PROCESOS	

NUMERO Y NOMBRE DEL PROGRAMA: 24 - TURISMO	
NOMBRE DEL PROCESO: CONTROL Y DESARROLLO ADMINISTRATIVO (OCDA)	
CLAVE PROGRAMATICA: 2111193D8603373710M6	
UNIDAD RESPONSABLE: COMISIÓN DE FOMENTO AL TURISMO DEL ESTADO DE SONORA	UNIDAD EJECUTORA: COORDINACIÓN GENERAL
OBJETIVO DEL PROCESO: REALIZAR A AUDITORIAS A LAS UNIDADES ADMINISTRATIVAS QUE CONFORMAN LA COMISIÓN DE FOMENTO AL TURISMO.	

DATOS DEL INDICADOR		INDICE DE AUDITORIAS A LA COMISIÓN DE FOMENTO AL TURISMO	
NOMBRE INDICADOR:		TIPO: DE GESTIÓN	
UNIDAD DE MEDIDA: DOCUMENTO		RESULTADO ESPERADO: VIGILAR EL CUMPLIMIENTO DE METAS DE LA UNIDADES ADMINISTRATIVAS Y EL USO DE LOS RECURSOS PÚBLICOS.	
FORMULA CALCULO:		(AUDITORIAS REALIZADAS/AUDITORIAS PROGRAMADAS)X100	
INTERPRETACION:		DAR CUMPLIMIENTO A LAS DISPOSICIONES DE LA SECRETARÍA DE HACIENDA Y SECRETARÍA DE LA CONTRALORÍA GENERAL EN EL USO DE LOS RECURSOS PARA EL CUMPLIMIENTO DE LAS METAS PROGRAMADAS PARA EL EJERCICIO.	
DIMENSION DEL INDICADOR: EFICIENCIA		SENTIDO: ASCENDENTE	
VALOR: NO ACUMULABLE		FRECUENCIA MEDICION: TRIMESTRAL	

AVANCE DEL INDICADOR:	TRIMESTRE			TRIMESTRE 2			SEMAFORO
	AVANCE DEL TRIMESTRE	AVANCE ACUMULADO		AVANCE RESPECTO DE LA META ANUAL			
META ANUAL	PROGRAMADO	ALCANZADO	%	PROGRAMADO	ALCANZADO	%	
0	0	0	100	0	0	100	
EVALUACIÓN CUALITATIVA	Dado a la atención que se le estuvo dando al seguimiento de la solvatación de las observaciones determinadas por el ISAF durante el ejercicio de 2015 y anteriores y por la participación en los actos de 12 Licitaciones Públicas, siendo 11 de obras públicas en los diversos municipios del Estado y 1 de capacitación, aunado a las diversas metas que debieron cumplirse a la Secretaría de la Contraloría General, la meta en mención alcanzó un 95% de avance, misma que será concluida para el Tercer Trimestre de este año						
PROSPECTIVA	Las auditorias se pueden realizar tanto semestral como trimestralmente por lo que se contempla avanzar y concretar lo que se tiene calendarizado.						
FACTOR DE COMPARACIÓN	Se alcanzó un 95% de lo calendarizado.						

 J. ANTONIO BERUMEN PRECIADO COORDINADOR GENERAL	 E. DANIEL CAMACHO SALDIVAR DIRECTOR DE PLANEACIÓN Y SEGUIMIENTO
--	---


Trimestre 2




GOBIERNO DEL ESTADO DE SONORA FICHA TECNICA PARA SEGUIMIENTO Y EVALUACION DE INDICADORES DE PROYECTOS Y PROCESOS


NUMERO Y NOMBRE DEL PROGRAMA:		24 - TURISMO	
NOMBRE DEL PROCESO:		PARTICIPAR EN EL FESTIVAL CULTURAL PROF. ORTIZ TIRADO EN ALAMOS, SONORA	
CLAVE PROGRAMATICA:		21111930860337371ORP	
UNIDAD RESPONSABLE:	COMISION DE FOMENTO AL TURISMO DEL ESTADO DE SONORA	UNIDAD EJECUTORA:	COORDINACION GENERAL
OBJETIVO DEL PROCESO:		PARTICIPAR EN EL EVENTO INTERNACIONAL CULTURAL MAS IMPORTANTE DEL ESTADO DE SONORA.	
DATOS DEL INDICADOR		PARTICIPACION EN EVENTO FESTIVAL INTERNACIONAL CULTURAL PROF. ALFONSO ORTIZ TIRADO EN ALAMOS, SONORA.	
NOMBRE INDICADOR:		TIPO: DE GESTION	
UNIDAD DE MEDIDA:	EVENTO	PARTICIPAR EN EL EVENTO INTERNACIONAL CULTURAL PROF. ALFONSO ORTIZ TIRADO EN ALAMOS, SONORA.	
RESULTADO ESPERADO:		(PARTICIPACION EN EVNTOS DE PROMOCION/ EVENTOS DE PROMOCION PROGRAMADOS)X100	
FORMULA CALCULO:		PARTICIPAR CON LAS DEPENDENCIAS INVOLUCRADAS Y AYUNTAMIENTO DE ALAMOS EN EL FESTIVAL INTERNACIONAL DE ALAMOS, SONORA.	
INTERPRETACION:		SENTIDO: ASCENDENTE	
DIMENSION DEL INDICADOR:	IMPACTO	FRECUENCIA MEDICION: ANUAL	
VALOR:	ACUMULABLE		

AVANCE DEL INDICADOR: META ANUAL	AVANCE DEL TRIMESTRE			AVANCE ACUMULADO			TRIMESTRE 2 AVANCE RESPECTO DE LA META ANUAL	SEMAFORO
	PROGRAMADO	ALCANZADO	%	PROGRAMADO	ALCANZADO	%		
1								
EVALUACION CUALITATIVA PROSPECTIVA				META NO PROGRAMADA PARA ESTE TRIMESTRE				
FACTOR DE COMPARACION				Durante el Primer trimestre se participo en el festival Ortiz tirado. Meta cumplida al 100%.				


J. ANTONIO BERUMEN PRECIADO
 COORDINADOR GENERAL



E. DANIEL CAMACHO SALDIVAR
 DIRECTOR DE PLANEACION Y SEGUIMIENTO


Trimestre 2

 <p>ESTADO DE SONORA</p>	<p>GOBIERNO DEL ESTADO DE SONORA FICHA TECNICA PARA SEGUIMIENTO Y EVALUACION DE INDICADORES DE PROYECTOS Y PROCESOS</p>
---	--


NUMERO Y NOMBRE DEL PROGRAMA:		24 - TURISMO	
NOMBRE DEL PROCESO:		PARTICIPAR EN EVENTOS DE PROMOCIÓN DE LA INDUSTRIA DE CRUCEROS	
CLAVE PROGRAMATICA:		2111193D8603373710RR	
UNIDAD RESPONSABLE:	COMISIÓN DE FOMENTO AL TURISMO DEL ESTADO DE SONORA	UNIDAD EJECUTORA:	COORDINACIÓN GENERAL
OBJETIVO DEL PROCESO:		PARTICIPAR EN EVENTOS PARA ATRAER EL MAYOR NUMERO DE CRUCEROS A SONORA.	
DATOS DEL INDICADOR			
NOMBRE INDICADOR:		PARTICIPAR EN EVENTOS DE LA INDUSTRIA DE CRUCEROS.	
UNIDAD DE MEDIDA:	EVENTO	TIPO:	ESTRATÉGICO
RESULTADO ESPERADO:		LOGRAR A TRAER EMPRESAS DE CRUCEROS A LOS PUERTOS DE SONORA.	
FORMULA CALCULO:		(PARTICIPACIÓN EN EVENTOS DE LA INDUSTRIA DE CRUCEROS/ EVENTOS PROGRAMADOS DE LA INDUSTRIA DE CRUCEROS)X100	
INTERPRETACION:		PARTICIPAR EN EL MAYOR NÚMERO DE EVENTOS DE LA INDUSTRIA DE CRUCEROS	
DIMENSION DEL INDICADOR:	IMPACTO	SENTIDO:	ASCENDENTE
VALOR:	NO ACUMULABLE	FRECUENCIA MEDICION:	TRIMESTRAL

AVANCE DEL INDICADOR: META ANUAL	AVANCE DEL TRIMESTRE			AVANCE ACUMULADO			TRIMESTRE 2	SEMAFORO
	PROGRAMADO	ALCANZADO	%	PROGRAMADO	ALCANZADO	%	AVANCE RESPECTO DE LA META ANUAL	
0	0	0	100	0	0	100	100	
EVALUACIÓN CUALITATIVA PROSPECTIVA		META NO PROGRAMADA PARA ESTE TRIMESTRE						
FACTOR DE COMPARACIÓN		Se cumplió con lo que se tenía programado durante el año.						
		Se cumplió al 100% con lo que se tenía programado en el año.						


J. ANTONIO BERUMEN PRECIADO
 COORDINADOR GENERAL


E. DANIEL CAMACHO SALDIVAR
 DIRECTOR DE PLANEACIÓN Y SEGUIMIENTO


Trimestre 2

 <p>ESTADO DE SONORA</p>	<p>GOBIERNO DEL ESTADO DE SONORA FICHA TECNICA PARA SEGUIMIENTO Y EVALUACION DE INDICADORES DE PROYECTOS Y PROCESOS</p>
---	--


NUMERO Y NOMBRE DEL PROGRAMA:		24 - TURISMO	
NOMBRE DEL PROCESO:		PARTICIPAR EN EVENTOS EN EL EXTRANJERO	
CLAVE PROGRAMATICA:		2111193D8603373710RQ	
UNIDAD RESPONSABLE:	COMISION DE FOMENTO AL TURISMO DEL ESTADO DE SONORA	UNIDAD EJECUTORA:	COORDINACION GENERAL
OBJETIVO DEL PROCESO:		DAR A CONOCER EN EL EXTRANJERO LOS RECURSOS NATURALES, CULTURALES, HISTORICOS E INFRAESTRUCTURA TURISTICA CON LA QUE CUENTA SONORA PARA ATRAER MAYOR AFLUENCIA TURISTICA E INVERSION PRIVADA.	

DATOS DEL INDICADOR		PARTICIPAR EN EVENTOS DE PROMOCION DE LA ACTIVIDAD TURISTICA DE SONORA EN EL EXTRANJERO	
NOMBRE INDICADOR:		TIPD: DE GESTION	
UNIDAD DE MEDIDA:	EVENTO	PARTICIPAR EN EL MAYOR NUMERO DE PROMOCION Y FOMENTO DE LA ACTIVIDAD TURISTICA DE SONORA.	
RESULTADO ESPERADO:		(EVENTOS PARTICIPADOS EN EL EXTRANJERO/EVENTOS PROGRAMADOS EN EL EXTRANJERO)X100	
FORMULA CALCULO:		PARTICIPAR EN EVENTOS EN EL EXTRANJERO PARA INCREMENTAR LA ACTIVIDAD TURISTICA EN SONORA.	
INTERPRETACION:		SENTIDO: ASCENDENTE	
DIMENSION DEL INDICADOR:	IMPACTO	FRECUENCIA MEDICION: TRIMESTRAL	
VALOR:		NO ACUMULABLE	

AVANCE DEL INDICADOR: META ANUAL	AVANCE DEL TRIMESTRE			AVANCE ACUMULADO			TRIMESTRE 2 AVANCE RESPECTO DE LA META ANUAL	SEMAFORO
	PROGRAMADO	ALCANZADO	%	PROGRAMADO	ALCANZADO	%		
1	0	0	100	0	0	100	0	
EVALUACION CUALITATIVA PROSPECTIVA		META NO PROGRAMADA PARA ESTE TRIMESTRE Al final de año se contempla acudir al extranjero y así exponer los atractivos con los que se cuenta en el Estado.						
FACTOR DE COMPARACION		Será hasta el último trimestre que se volverá a realizar la acción faltante.						



J. ANTONIO BERUMEN PRECIADO
COORDINADOR GENERAL



E. DANIEL CAMACHO SALDIVAR
DIRECTOR DE PLANEACION Y SEGUIMIENTO


Trimestre 2




GOBIERNO DEL ESTADO DE SONORA FICHA TECNICA PARA SEGUIMIENTO Y EVALUACION DE INDICADORES DE PROYECTOS Y PROCESOS

NUMERO Y NOMBRE DEL PROGRAMA:		24 - TURISMO	
NOMBRE DEL PROCESO:		REUNIONES DE TRABAJO PARA GESTIONAR Y CELEBRAR CONVENIOS DE COORDINACIÓN PARA EL OTORGAMIENTO DE SUBSIDIOS PARA EL PROGRAMA DE INFRAESTRUCTURA TURÍSTICA	
CLAVE PROGRAMATICA:	2111193D860337371042		
UNIDAD RESPONSABLE:	COMISIÓN DE FOMENTO AL TURISMO DEL ESTADO DE SONORA	UNIDAD EJECUTORA:	COORDINACIÓN GENERAL
OBJETIVO DEL PROCESO:		COORDINAR ACCIONES CON EL GOBIERNO MUNICIPALES, SECRETARÍA DE TURISMO PARA EL OTORGAMIENTO DE RECURSOS PARA LA CREACIÓN Y REHABILITACIÓN DE OBRAS DE INFRAESTRUCTURA TURÍSTICA.	
DATOS DEL INDICADOR			
NOMBRE INDICADOR:		REUNIONES DE TRABAJO EN LA CIUDAD DE MÉXICO CONVENIO DE RECURSOS SECTUR, SCT.	
UNIDAD DE MEDIDA:	REUNIÓN DE TRABAJO	TIPO:	DE GESTIÓN
RESULTADO ESPERADO:		REUNIONES DE TRABAJO EN DEPENDENCIAS FEDERALES PARA LA FIRMA DE CONVENIOS DE ASIGNACIÓN DE RECURSOS (SECTUR, SCT).	
FORMULA CALCULO:		(REUNIONES DE TRABAJO ASISTIDAS CD. DE MÉXICO/REUNIONES DE TRABAJO PROGRAMADAS CD. DE MÉXICO)X100	
INTERPRETACION:		ACUERDO REALIZADO CON EL GOBIERNO FEDERAL A TRAVÉS DE LA FIRMA DEL CONVENIO DONDE SE ESTIPULAN LOS MONTO DE LOS RECURSOS PARA LAS DIFERENTES OBRAS QUE SE LLEVARAN A CABO DURANTE EL EJERCICIO.	
DIMENSION DEL INDICADOR:	IMPACTO	SENTIDO:	ASCENDENTE
VALOR:	ACUMULABLE	FRECUENCIA MEDICION:	TRIMESTRAL

AVANCE DEL INDICADOR: META ANUAL	AVANCE DEL TRIMESTRE			AVANCE ACUMULADO			TRIMESTRE	TRIMESTRE 2	SEMAFORO
	PROGRAMADO	ALCANZADO	%	PROGRAMADO	ALCANZADO	%		AVANCE RESPECTO DE LA META ANUAL	
28	7	7	100	14	14	100		50	
EVALUACIÓN CUALITATIVA				Se acudieron a 7 reuniones para darle el seguimiento al Convenio de Colaboración, para los programas de Infraestructura Turística del Estado, ya que una vez firmado el convenio es necesario seguir acudiendo a reuniones para el oportuno otorgamiento de Subsidios, así como reuniones con la finalidad del cierre administrativo del convenio 2015.					
PROSPECTIVA				Se seguirá acudiendo ante SECTUR Y SCT para agilizar el otorgamiento de subsidios.					
FACTOR DE COMPARACIÓN				Meta cumplida al 100%.					


J. ANTONIO BERUMEN PRECIADO
 COORDINADOR GENERAL.


E. DANIEL CAMACHO SALDIVAR
 DIRECTOR DE PLANEACIÓN Y SEGUIMIENTO

Trimestre 2



GOBIERNO DEL ESTADO DE SONORA FICHA TECNICA PARA SEGUIMIENTO Y EVALUACION DE INDICADORES DE PROYECTOS Y PROCESOS

NUMERO Y NOMBRE DEL PROGRAMA:		24 - TURISMO	
NOMBRE DEL PROCESO:		REUNIONES DE TRABAJO EN LOS MUNICIPIOS DE SONORA	
CLAVE PROGRAMATICA:		2111193D8603373710RS	
UNIDAD RESPONSABLE:	COMISION DE FOMENTO AL TURISMO DEL ESTADO DE SONORA	UNIDAD EJECUTORA:	COORDINACION GENERAL
OBJETIVO DEL PROCESO:		PROMOVER LA ACTIVIDAD TURISTICA EN LOS MUNICIPIOS DE SONORA A TRAVES DEL ACERCAMIENTO CON AUTORIDADES Y LA COMUNIDAD DE TODOS LOS MUNICIPIOS QUE INTEGRAN A SONORA.	


DATOS DEL INDICADOR		REUNIONES DE TRABAJO EN LOS MUNICIPIOS DE SONORA	
NOMBRE INDICADOR:		TIPO: ESTRATEGICO	
UNIDAD DE MEDIDA:	REUNION	CONTAR CON UN ACERCAMIENTO CON LOS ACTORES INVOLUCRADOS EN LOS MUNICIPIOS CON O SIN VOCACION TURISTICA PARA EL IMPULSO DEL SECTOR.	
RESULTADO ESPERADO:		(REUNIONES REALIZADAS EN LOS MUNICIPIOS/REUNIONES PROGRAMADAS EN LOS MUNICIPIOS)X100	
FORMULA CALCULO:		CREAR ACCIONES EN CONJUNTOS CON AUTORIDADES, COMUNIDAD E INICIATIVA PRIVADA DEL SECTOR TURISMO PARA EL FOMENTO DE LA ACTIVIDAD TURISTICA EN TODOS LOS MUNICIPIOS DE SONORA.	
INTERPRETACION:		SENTIDO: ASCENDENTE	
DIMENSION DEL INDICADOR:	IMPACTO	FRECUENCIA MEDICION: TRIMESTRAL	
VALOR:	ACUMULABLE		

AVANCE DEL INDICADOR:	AVANCE DEL TRIMESTRE			AVANCE ACUMULADO			TRIMESTRE 2	SEMAFORO
	PROGRAMADO	ALCANZADO	%	PROGRAMADO	ALCANZADO	%	AVANCE RESPECTO DE LA META ANUAL	
META ANUAL								
26	7	7	100	14	14	100	50	
EVALUACION CUALITATIVA		Se llevaron a cabo 7 reuniones en los municipios de Sonora con la finalidad de fomentar la actividad turistica en la busqueda de beneficios economicos y sociales hacia las comunidades sonorenses.						
PROSPECTIVA		Se planea seguir acudiendo a los diferentes municipios del estado con el fin de generar actividad turistica en el estado.						
FACTOR DE COMPARACION		Se cumpli6 al 100% con lo programado.						

J. ANTONIO BERUMEN PRECIADO
COORDINADOR GENERAL

E. DANIEL CAMACHO SALDIVAR
DIRECTOR DE PLANEACION Y SEGUIMIENTO


Trimestre 2

 <p>ESTADO DE SONORA</p>	<p>GOBIERNO DEL ESTADO DE SONORA FICHA TECNICA PARA SEGUIMIENTO Y EVALUACION DE INDICADORES DE PROYECTOS Y PROCESOS</p>
---	--

NUMERO Y NOMBRE DEL PROGRAMA: 24 - TURISMO	
NOMBRE DEL PROCESO: PROMOVER LA PESCA DEPORTIVA A NIVEL NACIONAL E INTERNACIONAL.	
CLAVE PROGRAMATICA: 2111193D8663373710H9	
UNIDAD RESPONSABLE: COMISIÓN DE FOMENTO AL TURISMO DEL ESTADO DE SONORA	UNIDAD EJECUTORA: SUBCOORDINACIÓN DE OPERACIÓN
OBJETIVO DEL PROCESO: POSICIONAR AL MAR DE CORTES COMO UN DESTINO CON UNA GRAN VARIEDAD DE ESPECIES PARA EL TURISMO DE PESCA DEPORTIVA, SIEMPRE EN APEGO A LAS DISPOSICIONES DEL CUIDADO DEL MEDIO AMBIENTE Y RECURSOS NATURALES.	

DATOS DEL INDICADOR:		EVENTOS DE PROMOCIÓN NACIONAL, LOCAL E INTERNACIONAL DE LA PESCA DEPORTIVA EN SONORA.	
NOMBRE INDICADOR:	TIPO: ESTRATÉGICO		
UNIDAD DE MEDIDA: FERIA	PARTICIPACIÓN DE SONORA EN 3 EVENTOS PARA LA PROMOCIÓN DE LA PRÁCTICA DE PESCA DEPORTIVA.		
RESULTADO ESPERADO:	(EVENTOS PARTICIPADOS PESCA DEPORTIVA / EVENTOS PROGRAMADOS PESCA DEPORTIVA)X100		
FORMULA CALCULO:	DAR A CONOCER A SONORA Y EL MAR DE CORTÉS PARA LA PRÁCTICA DE LA PESCA DEPORTIVA, PARA PROMOVER LOS FLUJOS DE TURISTAS QUE GUSTA DE ESTE IMPORTANTE DEPORTE.		
INTERPRETACION:	SENTIDO:	ASCENDENTE	
DIMENSION DEL INDICADOR: IMPACTO	FRECUENCIA MEDICION: TRIMESTRAL		
VALOR: ACUMULABLE	(Empty cell)		

AVANCE DEL INDICADOR: META ANUAL	AVANCE DEL TRIMESTRE			AVANCE ACUMULADO			TRIMESTRE 2 AVANCE RESPECTO DE LA META ANUAL 33.33	SEMAFORO
	PROGRAMADO	ALCANZADO	%	PROGRAMADO	ALCANZADO	%		
3	1	1	100	1	1	100		
EVALUACIÓN CUALITATIVA		Durante el 2do trimestre se asistió a San Carlos, Son., donde se llevó a cabo el IV TORNEO DE PESCA MARINATERRA DORADO DERBY. Este torneo de pesca, con su característico ambiente familiar, de nueva cuenta supero las expectativas de participación con un total de 128 participantes inscritos en 46 embarcaciones						
PROSPECTIVA		Se realizará otros 2 eventos durante el 3er trimestre, con el fin de generar derrama y afluencia turística.						
FACTOR DE COMPARACIÓN		Se cumplió al 100% con lo programado.						


J. ANTONIO BERUMEN PRECIADO
 COORDINADOR GENERAL


E. DANIEL CAMACHO SALDIVAR
 DIRECTOR DE PLANEACIÓN Y SEGUIMIENTO

Trimestre 2





GOBIERNO DEL ESTADO DE SONORA FICHA TECNICA PARA SEGUIMIENTO Y EVALUACION DE INDICADORES DE PROYECTOS Y PROCESOS

NUMERO Y NOMBRE DEL PROGRAMA:		24 - TURISMO	
NOMBRE DEL PROCESO:		"PROGRAMA DE CRUCEROS"	
CLAVE PROGRAMATICA:		2111193D866337371050	
UNIDAD RESPONSABLE:	COMISION DE FOMENTO AL TURISMO DEL ESTADO DE SONORA	UNIDAD EJECUTORA:	SUBCOORDINACION DE OPERACION
OBJETIVO DEL PROCESO:		ATRAER UNA MAYOR CANTIDAD DE CRUCEROS A NUESTRO ESTADO, PARA EL INCREMENTO DE TURISMO MARITIMO EN NUESTROS PUERTOS.	

DATOS DEL INDICADOR		EVENTOS DE PROMOCION PARA LA INDUSTRIA DE CRUCEROS	
NOMBRE INDICADOR:		TIPO:	ESTRATEGICO
UNIDAD DE MEDIDA:	EVENTO	LOGRAR QUE CRUCEROS LLEGUEN A LOS PUERTOS DE SONORA.	
RESULTADO ESPERADO:		(PARTICIPACION EN EVENTOS INDUSTRIA DE CRUCEROS/ EVENTOS PROGRAMADOS INDUSTRIA DE CRUCEROS)X100	
FORMULA CALCULO:		LOGRAR SONORA RECIBA TURISTAS DE CRUCEROS.	
INTERPRETACION:		SENTIDO:	ASCENDENTE
DIMENSION DEL INDICADOR:	IMPACTO	FRECUENCIA MEDICION:	TRIMESTRAL
VALOR:	ACUMULABLE		

AVANCE DEL INDICADOR: META ANUAL	AVANCE DEL TRIMESTRE			AVANCE ACUMULADO			TRIMESTRE	TRIMESTRE 2 AVANCE RESPECTO DE LA META ANUAL	SEMAFORO
	PROGRAMADO	ALCANZADO	%	PROGRAMADO	ALCANZADO	%			
3	1	1	100	2	2	100		66.66	
EVALUACION CUALITATIVA				Durante el 2do trimestre se asistió a la conferencia PAMAC 2016 que se celebró en la Ciudad de New Orleans, el objetivo de dicha conferencia es entrevistarse con navieras que pudieran tener interés en la ruta que se pretende desarrollar y dar seguimiento a las relaciones que se hicieron en el Seatrade que se realizó en Florida el mes de marzo. La FCCA busca construir relaciones de cooperación con sus socios destinos y de establecer asociaciones bilaterales con todos los sectores productivos, con el propósito de maximizar los pasajeros de cruceros, así como a potenciar la experiencia de destino.					
PROSPECTIVA				Con el fin de atraer cruceros al Estado se mantendrá acudiendo a los eventos programados.					
FACTOR DE COMPARACION				Se cumplió satisfactoriamente con lo programado al 100 %.					


J. ANTONIO BERUMEN PRECIADO
 COORDINADOR GENERAL


E. DANIEL CAMACHO SALDIVAR
 DIRECTOR DE PLANEACION Y SEGUIMIENTO

Trimestre 2



GOBIERNO DEL ESTADO DE SONORA FICHA TECNICA PARA SEGUIMIENTO Y EVALUACION DE INDICADORES DE PROYECTOS Y PROCESOS

NUMERO Y NOMBRE DEL PROGRAMA:		24 - TURISMO	
NOMBRE DEL PROCESO:		PROMOVER EL SECTOR TURISMO DE SALUD (PROGRAMA SONORA HOSPITALITY)	
CLAVE PROGRAMATICA:		2111193D8663373710H4	
UNIDAD RESPONSABLE:	COMISION DE FOMENTO AL TURISMO DEL ESTADO DE SONORA	UNIDAD EJECUTORA:	SUBCOORDINACION DE OPERACION
OBJETIVO DEL PROCESO:		POSICIONAR A SONORA EN EL MAPA DE LOS SERVICIOS DE SALUD DE CALIDAD HACIA EL MERCADO DE ESTADOS UNIDOS Y CANADA.	
DATOS DEL INDICADOR		INDICE DE PARTICIPACION EN EVENTOS DE TURISMO DE SALUD (SONORA HOSPITALITY)	
NOMBRE INDICADOR:		TIPO: ESTRATEGICO	
UNIDAD DE MEDIDA:	FERIA	CONTAR CON LA PRESENCIA DE SONORA EN 5 EVENTOS DE TURISMO DE SALUD.	
RESULTADO ESPERADO:	(EVENTOS PARTICIPADOS TURISMO DE SALUD/ TURISMO PROGRAMADOS TURISMO DE SALUD)X100		
FORMULA CALCULO:	ACUDIR A LOS PRINCIPALES EVENTOS DE TURISMO DE SALUD PARA POSICIONAR A SONORA EN ESTE IMPORTANTE SEGMENTO DE TURISMO.		
INTERPRETACION:	SENTIDO: ASCENDENTE		
DIMENSION DEL INDICADOR:	COBERTURA	FRECUENCIA MEDICION: TRIMESTRAL	
VALOR:	ACUMULABLE		

AVANCE DEL INDICADOR:	AVANCE DEL TRIMESTRE			AVANCE ACUMULADO			TRIMESTRE 1	TRIMESTRE 2	SEMAFORO
	PROGRAMADO	ALCANZADO	%	PROGRAMADO	ALCANZADO	%	AVANCE RESPECTO DE LA META ANUAL		
META ANUAL	1	1	100	3	3	100	60		
5									
EVALUACION CUALITATIVA	Durante el 2do trimestre se participo en el Tianguis Turistico 2016 en la Ciudad de Guadalajara, Jalisco, donde se conto con un stand de COFETUR dando informacion y entregando material promocional del Programa Turismo de Salud.								
PROSPECTIVA	Se planea seguir acudiendo a los diferentes eventos calendarizados con el fin de hacer una buena promocion y dar a conocer el turismo de salud a nivel nacional e internacional.								
FACTOR DE COMPARACION	Se cumplio al 100% con lo programado.								

J. ANTONIO BERUMEN PRECIADO
COORDINADOR GENERAL

E. DANIEL CAMACHO SALDIVAR
DIRECTOR DE PLANEACION Y SEGUIMIENTO

Trimestre 2




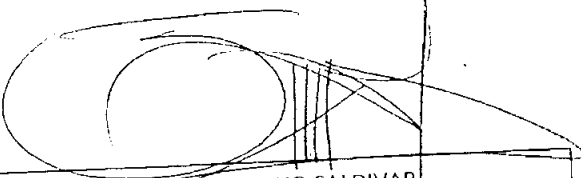
GOBIERNO DEL ESTADO DE SONORA FICHA TECNICA PARA SEGUIMIENTO Y EVALUACION DE INDICADORES DE PROYECTOS Y PROCESOS

NUMERO Y NOMBRE DEL PROGRAMA:		24 - TURISMO	
NOMBRE DEL PROCESO:		PROMOVER EL TURISMO CINEGETICO A NIVEL NACIONAL E INTERNACIONAL.	
CLAVE PROGRAMATICA:		2111193D8663373710H5	
UNIDAD RESPONSABLE:	COMISION DE FOMENTO AL TURISMO DEL ESTAOO DE SONORA	UNIDAO EJECUTORA:	SUBCOORDINACION DE OPERACION
OBJETIVO DEL PROCESO:		DAR A CONOCER A COMUNIDAD CINEGETICA LA GRAN VARIEDAD DE ESPECIES QUE SONORA OFRECE A ESTE SEGMENTO DE TURISMO, SIEMPRE EN APEGO A LAS INSTITUCIONES DE PROTECCION DEL CUIDADO DEL MEDIO AMBIENTE, DE LAS INSTITUCIONES QUE REGULAN EL USO DE ARMAS Y LAS ASOCIACIONES ORGANIZADAS PARA ESTE TIPO DE ACTIVIDAD.	

DATOS DEL INOICADOR		INDICE DE PARTICIPACION EN EVENTOS NACIONALES, LOCALES E INTERNACIONALES DE TURISMO CINEGETICO.	
NOMBRE INDICADR:		INDICE DE PARTICIPACION EN EVENTOS NACIONALES, LOCALES E INTERNACIONALES DE TURISMO CINEGETICO.	
UNIOAO OE MEDIDA:	FERIA	TIPO:	ESTRATEGICO
RESULTADD ESPERADO:		PRESENCIA DE SONORA EN 1 EVENTOS DE PROMOCION DE TURISMO CINEGETICO.	
FORMULA CALCULO:		(EVENTOS PARTICIPADOS DE TURISMO CINEGETICO/ EVENTOS PROGRAMADOS DE TURISMO CINEGETICO)X100	
INTERPRETACION:		DAR A CONOCER A SONORA Y SUS AREAS PARA LA PRACTICA DE ESTA ACTIVIDAD TURISTICA COMO LO ES EL TURISMO CINEGETICO A TRAVES DE LA PARTICIPACION EN EVENTOS ESPECIALIZADOS.	
DIMENSION DEL INDICADOR:	IMPACTO	SENTIDO:	ASCENDENTE
VALOR:	ACUMULABLE	FRECUENCIA MEDICION:	TRIMESTRAL

AVANCE DEL INDICADOR:	AVANCE DEL TRIMESTRE			AVANCE ACUMULADO			TRIMESTRE	TRIMESTRE 2	SEMAFORO
	META ANUAL	PROGRAMADO	ALCANZADO	%	PROGRAMADO	ALCANZADO	%	AVANCE RESPECTO DE LA META ANUAL	
	1	0	0	100	1	1	100	100	
EVALUACION CUALITATIVA	META NO PROGRAMADA PARA ESTE TRIMESTRE								
PROSPECTIVA	Se cumpli con lo programado satisfactoriamente								
FACTOR DE COMPARACION	Se cumpli al 100% con esta meta.								


 J. ANTONIO BERUMEN PRECIADO
 COORDINADOR GENERAL


 E. DANIEL CAMACHO SALDIVAR
 DIRECTOR DE PLANEACION Y SEGUIMIENTO

Trimestre 2



GOBIERNO DEL ESTADO DE SONORA FICHA TECNICA PARA SEGUIMIENTO Y EVALUACION DE INDICADORES DE PROYECTOS Y PROCESOS

NUMERO Y NOMBRE DEL PROGRAMA:		24 - TURISMO	
NOMBRE DEL PROCESO:		APOYAR LOS OPERATIVOS DE ATENCIÓN, ORIENTACIÓN Y AUXILIO AL TURISMO DURANTE LAS TEMPORADAS DE MAYOR AFLUENCIA TURÍSTICA (SEMANA SANTA).	
CLAVE PROGRAMATICA:	2111193D8663373710HA	UNIDAD EJECUTORA:	SUBCOORDINACIÓN DE OPERACIÓN
UNIDAD RESPONSABLE:	COMISIÓN DE FOMENTO AL TURISMO DEL ESTADO DE SONORA		
OBJETIVO DEL PROCESO:	ATENDER A LOS TURISTAS NACIONALES Y EXTRANJEROS QUE VISITAN SONORA DURANTE ESTAS FECHAS DE MAYOR FLUJO TURÍSTICO EN COORDINACIÓN CON LAS AUTORIDADES DE LOS TRES NIVELES ASÍ CON LAS AUTORIDADES DE PROTECCIÓN CIVIL.		

DATOS DEL INDICADOR		INDICE DE OPERATIVOS DE ATENCIÓN, ORIENTACIÓN Y AUXILIO AL TURISTA NACIONAL Y EXTRANJERO	
NOMBRE INDICADOR:		TIPO: ESTRATÉGICO	
UNIDAD DE MEDIDA:	OPERATIVOS	ATENDER A LOS TURISTAS NACIONALES, LOCALES Y EXTRANJEROS DURANTE LAS TEMPORADAS DE MAYOR FLUJO A TRAVÉS DE 3 OPERATIVOS.	
RESULTADO ESPERADO:		(OPERATIVOS REALIZADOS DE ATENCIÓN, ORIENTACIÓN Y AUXILIO AL TURISTA / OPERATIVOS PROGRAMADOS DE ATENCIÓN, ORIENTACIÓN Y AUXILIO AL TURISTA)X100	
FORMULA CALCULO:		BRINDAR LA ATENCIÓN QUE REQUIERAN DE INFORMACIÓN Y AUXILIO A TURISTA EN LAS TEMPORADAS DE MAYOR FLUJO TURÍSTICO EN SONORA.	
INTERPRETACION:		SENTIDO: ASCENDENTE	
DIMENSION DEL INDICADOR:	IMPACTO	FRECUENCIA MEDICION: TRIMESTRAL	
VALOR:	ACUMULABLE		

AVANCE DEL INDICADOR: META ANUAL	AVANCE DEL TRIMESTRE			AVANCE ACUMULADO			TRIMESTRE	TRIMESTRE 2 AVANCE RESPECTO DE LA META ANUAL	SEMAFORO
	PROGRAMADO	ALCANZADO	%	PROGRAMADO	ALCANZADO	%		100	
1	0	0	100	1	1	100		100	
EVALUACIÓN CUALITATIVA		META NO PROGRAMADA PARA ESTE TRIMESTRE							
PROSPECTIVA		Se cumplió con lo programado durante el año.							
FACTOR DE COMPARACIÓN		Se cumplió al 100% con esta meta							

J. ANTONIO BERUMEN PRECIADO
 COORDINADOR GENERAL

E. DANIEL CAMACHO SALDIVAR
 DIRECTOR DE PLANEACIÓN Y SEGUIMIENTO

Trimestre 2



GOBIERNO DEL ESTADO DE SONORA FICHA TECNICA PARA SEGUIMIENTO Y EVALUACION DE INDICADORES DE PROYECTOS Y PROCESOS

24 - TURISMO

NUMERO Y NOMBRE DEL PROGRAMA: PROGRAMA DE CONECTIVIDAD TURISTICA

NOMBRE DEL PROCESO: 2111193D866337371051

CLAVE PROGRAMATICA: UNIDAD EJECUTORA: SUBCOORDINACIÓN DE OPERACIÓN

UNIDAD RESPONSABLE: COMISIÓN DE FOMENTO AL TURISMO DEL ESTADO DE SONORA

OBJETIVO DEL PROCESO: INCREMENTAR LA CONECTIVIDAD EN LOS DESTINOS CON EL OBJETIVO DE AUMENTAR LA AFLUENCIA TURISTICA, LA DERRAMA ECONOMICA Y EL DESARROLLO DE LOS MUNICIPIOS DE SONORA.

DATOS DEL INDICADOR		PROGRAMA DE CONECTIVIDAD TURISTICA	
NOMBRE INDICADOR:		TIPO: ESTRATÉGICO	
UNIDAD DE MEDIDA: EVENTO		INCREMENTAR LA CONECTIVIDAD AREA EN NUESTRO ESTADO.	
RESULTADO ESPERADO:		(PARTICIPACIÓN EN EVENTOS/ EVENTOS PROGRAMADOS)X100	
FORMULA CALCULO:		PARTICIPAR EN EVENTOS DE LA INDUSTRIA AEREA COMERCIAL PARA ATRAER MAYOR NUMERO VUELOS Y LA CREACIÓN RUTAS.	
INTERPRETACION:		SENTIDO: ASCENDENTE	
DIMENSION DEL INDICADOR: IMPACTO		FRECUENCIA MEDICION: TRIMESTRAL	
VALOR: ACUMULABLE		TRIMESTRE	
AVANCE DEL INDICADOR:		TRIMESTRE 2	
META ANUAL		AVANCE ACUMULADO	
		RESPECTO DE LA META ANUAL	
		SEMAFORO	
AVANCE DEL TRIMESTRE		PROGRAMADO	
PROGRAMADO		ALCANZADO	
ALCANZADO		%	
%		PROGRAMADO	
		ALCANZADO	
		%	
3		1	
1		3	
3		300	
3		300	
3		100	

EVALUACIÓN CUALITATIVA

Durante el 2do trimestre se llevó a cabo la instalación del Comité de Rutas Aéreas del Aeropuerto Internacional de Ciudad Obregón, Son. Donde reunieron representantes del sector público y del sector privado, con el objetivo de formar un órgano colegiado en el municipio de Cajeme, de asesoría, análisis, opinión, orientación y resolución que tenga como finalidades de analizar las áreas de oportunidad y retos de la industria turística en el área de conectividad.

Durante el 2do trimestre se conformó El comité de Rutas Aéreas del Aeropuerto Internacional de Puerto Peñasco, Son., donde se reunieron representantes del sector público y del sector privado, considerando que es necesario desarrollar y fortalecer la capacidad turística derivadas del desarrollo, crecimiento y sustentabilidad de las rutas aéreas con una adecuada vinculación entre los sectores privados y público.

También se ofreció Conferencia de prensa AEROMAR para dar a conocer nuevo equipo ATR 72-600 que opera en la ruta Hermosillo-Los Mochis-Mazatlán-Guadalajara-Puebla que se llevó a cabo en la Ciudad de Hermosillo, Son., en la sala de juntas del Aeropuerto Internacional de Hermosillo "General Ignacio Pesqueira".

Debido a que se han integrado nuevas rutas aéreas con el fin de generar más turismo en el Estado, se vio en la necesidad de sobrepasar lo que se tenía calendarizado.

Aún de haber llegado a lo programado durante el año, se seguirá acudiendo a estas reuniones con el fin de generar nuevas rutas aéreas y poder generar más turismo en el Estado.

Se cumplió satisfactoriamente con lo programado al 100%

PROSPECTIVA

FACTOR DE COMPARACIÓN

J. ANTONIO BERUMÉN PRECIADO
COORDINADOR GENERAL

E. DANIEL CAMACHO SALDIVAR
DIRECTOR DE PLANEACIÓN Y SEGUIMIENTO

Trimestre 2



GOBIERNO DEL ESTADO DE SONORA FICHA TECNICA PARA SEGUIMIENTO Y EVALUACION DE INDICADORES DE PROYECTOS Y PROCESOS

24 - TURISMO

NUMERO Y NOMBRE DEL PROGRAMA: PROGRAMA DE GESTIÓN DE LA ACTIVIDAD TURÍSTICA

NOMBRE DEL PROCESO: 2111193D8663373710S2

CLAVE PROGRAMATICA: UNIDAD EJECUTORA: SUBCOORDINACIÓN DE OPERACIÓN

UNIDAD RESPONSABLE: COMISIÓN DE FOMENTO AL TURISMO DEL ESTADO DE SONORA

OBJETIVO DEL PROCESO: SUMAR ESFUERZOS Y COORDINAR ACCIONES EN PRO DE LA ACTIVIDAD TURÍSTICA CON DEPENDENCIAS FEDERALES, ESTATALES Y MUNICIPALES.

DATOS DEL INDICADOR: REALIZAR VIAJES DE GESTIÓN DENTRO Y FUERA DEL ESTADO DE SONORA.

NOMBRE INDICADOR: TIPO: ESTRATÉGICO

UNIDAD DE MEDIDA: REUNIÓN

RESULTADO ESPERADO: LOGRAR A CUERDOS, CONVENIOS DE COORDINACIÓN CON EL GOBIERNO FEDERAL Y MUNICIPAL EN PRO DE LA ACTIVIDAD TURÍSTICA.

FORMULA CALCULO: (VIAJES REALIZADOS DE GESTIÓN / VIAJES PROGRAMADOS DE GESTIÓN) X 100

INTERPRETACION: LOGRAR COORDINAR ESFUERZOS EN DIFERENTES TEMAS RELACIONADOS CON EL SECTOR TURISMO.

DIMENSION DEL INDICADOR: IMPACTO SENTIDO: ASCENDENTE

VALOR: ACUMULABLE FRECUENCIA MEDICION: TRIMESTRAL

AVANCE DEL INDICADOR:	AVANCE DEL TRIMESTRE			AVANCE ACUMULADO			AVANCE RESPECTO DE LA META ANUAL	SEMAFORO
	PROGRAMADO	ALCANZADO	%	PROGRAMADO	ALCANZADO	%		
META ANUAL	9	3	100	6	6	100	66.66	

EVALUACIÓN CUALITATIVA

Durante el 2do trimestre se participó en 3 reuniones las cuales se mencionan a continuación:

Reuniones Regionales de preparación para la Temporada, que se llevó a cabo en la Ciudad de Guaymas, Sonora, con la participación de las dependencias Federales, Estatales y Municipales, con la finalidad de fortalecer las medidas preventivas para la próxima temporada de lluvias y huracanes.

Reunión de instalación del Comité Estatal del Programa Paisano - Operativo Verano 2016, que se llevó a cabo en el Palacio Municipal de Magdalena de Kino, Son., dicha con el fin de reunir titulares que hacen posible la realización del Programa Paisano y presentar el marco de operatividad del mismo. Donde a cada dependencia se le solicita traer consigo compromisos, acciones y proyectos a implementar durante el Operativo Paisano.

Vigésimo Octava Reunión Ordinaria, que se llevó a cabo en la sala de juntas de la Oficina de Atención a Inversionistas, convocada por el presidente de esa Comisión, Lic. Jorge Vidal Ahumada, Secretario de Economía.

PROSPECTIVA

FACTOR DE COMPARACIÓN


Se planea acudir a los eventos programados con el fin de atraer nuevos y más turistas al Estado

Se cumplió satisfactoriamente con lo programado al 100 %.

J. ANTONIO BERUMEN PRECIADO
COORDINADOR GENERAL

E. DANIEL CAMACHO SALDIVAR
DIRECTOR DE PLANEACIÓN Y SEGUIMIENTO



Trimestre 2

 <p>ESTADO DE SONORA</p>	<p>GOBIERNO DEL ESTADO DE SONORA FICHA TECNICA PARA SEGUIMIENTO Y EVALUACION DE INDICADORES DE PROYECTOS Y PROCESOS</p>
---	--


NUMERO Y NOMBRE DEL PROGRAMA:		24 - TURISMO	
NOMBRE DEL PROCESO:		COMISION SONORA-ARIZONA	
CLAVE PROGRAMATICA:		2111193D866337371053	
UNIDAD RESPONSABLE:	COMISION DE FOMENTO AL TURISMO DEL ESTADO DE SONORA	UNIDAD EJECUTORA:	SUBCOORDINACION DE OPERACION
OBJETIVO DEL PROCESO:		COMPARTIR MECANISMOS Y FORMULAS QUE IMPULSEN EL COMERCIO, TURISMO, SEGURIDAD, EDUCACION, SALUD Y NUEVAS TECNOLOGIAS. ATRAER INVERSION PRIVADA PARA TRABAJAR EN CONJUNTO EN PRO DE LA ACTIVIDAD TURISTICA.	

DATOS DEL INDICADOR		REUNIONES DE TRABAJO COMISION SONORA-ARIZONA.	
NOMBRE INDICADOR:		TIPO:	ESTRATEGICO
UNIDAD DE MEDIDA:	REUNION	LOGRAR ACUERDOS CON EL VECINO ESTADO DE ARIZONA EN MATERIA TURISTICA A TRAVES DE LA PARTICIPACION DE LA COMISION DE FOMENTO AL TURISMO CON 4 REUNIONES DE TRABAJO.	
RESULTADO ESPERADO:		(REUNIONES DE TRABAJO ASISTIDAS COMISION SON. AZ. / REUNIONES DE TRABAJO PROGRAMADAS COMISION SON-AZ.)X100	
FORMULA CALCULO:		LOGRAR ACUERDOS CON EL VECINO ESTADO DE ARIZONA EN MATERIA TURISTICA.	
INTERPRETACION:		SENTIDO:	ASCENDENTE
DIMENSION DEL INDICADOR:	IMPACTO	FRECUENCIA MEDICION:	TRIMESTRAL
VALOR:	ACUMULABLE		

AVANCE DEL INDICADOR: META ANUAL	AVANCE DEL TRIMESTRE			AVANCE ACUMULADO			TRIMESTRE	TRIMESTRE 2	SEMAFORO
	PROGRAMADO	ALCANZADO	%	PROGRAMADO	ALCANZADO	%		AVANCE RESPECTO DE LA META ANUAL	
4	1	1	100	2	2	100		50	
EVALUACION CUALITATIVA			De igual forma durante el 2do trimestre se participo en la reunion Plenaria Sonora-Arizona, que se llevo a cabo en la Ciudad de Scottsdale, AZ						
PRDSPECTIVA			Se planea acudir a los eventos programados con el fin de atraer nuevos y mas turistas al Estado						
FACTOR DE COMPARACION			Se cumplio satisfactoriamente con lo programado al 100%.						

 J. ANTONIO BERUMEN PRECIADO COORDINADOR GENERAL	 E. DANIEL CAMACHO SALDIVAR DIRECTOR DE PLANEACION Y SEGUIMIENTO
--	---

Trimestre 2



GOBIERNO DEL ESTADO DE SONORA FICHA TECNICA PARA SEGUIMIENTO Y EVALUACION DE INDICADORES DE PROYECTOS Y PROCESOS

NUMERO Y NOMBRE DEL PROGRAMA:		24 - TURISMO	
NOMBRE DEL PROCESO:		CAMPAÑA DE PROMOCIÓN INTERNACIONAL	
CLAVE PROGRAMÁTICA:		2111193D86133737107M	
UNIDAD RESPONSABLE:	COMISIÓN DE FOMENTO AL TURISMO DEL ESTADO DE SONORA	UNIDAD EJECUTORA:	DIRECCIÓN DE PROMOCIÓN Y EVENTOS
OBJETIVO DEL PROCESO:		LOGRAR QUE EN EL EXTRANJERO, SE CONOZCA LA RIQUEZA NATURAL, CULTURAL E HISTÓRICA DEL ESTADO Y SUS LUGARES DE INTERÉS TURÍSTICO, DESTACANDO SUS ATRACTIVOS PARTICULARES Y SU VALOR AGREGADO.	

DATOS DEL INDICADOR		CAMPAÑA DE PROMOCIÓN INTERNACIONAL.	
NOMBRE INDICADOR:		TIPO:	DE GESTIÓN
UNIDAD DE MEDIDA:	CAMPAÑA PUBLICITARIA EN EL EXTRANJERO		
RESULTADO ESPERADO:		REALIZAR 1 CAMPAÑA INTERNACIONAL.	
FORMULA CALCULO:		(CAMPAÑA INTERNACIONAL REALIZADA / CAMPAÑA INTERNACIONAL PLANEADA)X100	
INTERPRETACION:		LOGRAR REALIZAR UNA CAMPAÑA INTEGRAL DE PROMOCIÓN DE SONORA EN EL EXTRANJERO CON LA FINALIDAD DE A TRAER AL TURISTA INTERNACIONAL.	
DIMENSION DEL INDICADOR:	IMPACTO	SENTIDO:	ASCENDENTE
VALOR:	ACUMULABLE	FRECUENCIA MEDICION:	ANUAL


AVANCE DEL INDICADOR:	AVANCE DEL TRIMESTRE			AVANCE ACUMULADO			TRIMESTRE 2 AVANCE RESPECTO DE LA META ANUAL	SEMAFORO
	PROGRAMADO	ALCANZADO	%	PROGRAMADO	ALCANZADO	%		
META ANUAL								
1								
EVALUACIÓN CUALITATIVA	A nivel Internacional, se realizó la distribución de mapas turísticos en el marco de la celebración de la Comisión Sonora – Arizona, así como en ejemplares del periódico El Imparcial en Tucson y Nogales, Arizona.							
PROSPECTIVA	Aunque la meta sea anual durante todo el año se realizan acciones para lograr el objetivo final.							
FACTOR DE COMPARACIÓN	La meta se cumplirá al 100%							

[Handwritten Signature]
 J. ANTONIO BERUMEN PRECIADO
 COORDINADOR GENERAL

[Handwritten Signature]
 E. DANIEL CAMACHO SALDIVAR
 DIRECTOR DE PLANEACIÓN Y SEGUIMIENTO

Trimestre 2

AVANCE DEL INDICADOR:		TRIMESTRE			TRIMESTRE 2			SEMAFORO
META ANUAL	AVANCE DEL TRIMESTRE			AVANCE ACUMULADO				
	PROGRAMADO	ALCANZADO	%	PROGRAMADO	ALCANZADO	%		
1								
EVALUACIÓN CUALITATIVA				Durante el 2do. Trimestre se llevaron a cabo acciones de publicidad, tanto a nivel Estatal como Nacional, promocionando los destinos turísticos del Estado, mediante una campaña de publicidad denominada "AMANECE EN SONORA", la cual arranco el 15 de marzo y finalizó el 15 de abril, se logró tener un impacto a nivel estatal y nacional, a través de mezcla de medios con cobertura estatal y nacional como: Televisión, Prensa, Revistas, Radio, Pantallas Electrónicas, Carteleras y Medios digitales. Así mismo, participamos en el evento más importante del Turismo en México "Tianguis Turístico 2016" y llevamos a cabo viajes de familiarización para promover la cultura, gastronomía y etnias sonorenses.				
PROSPECTIVA				La meta es anual sin embargo durante el año se realizan acciones para llegar el objetivo final.				
FACTOR DE COMPARACIÓN				Meta se cumplirá al 100%.				

		GOBIERNO DEL ESTADO DE SONORA FICHA TECNICA PARA SEGUIMIENTO Y EVALUACION DE INDICADORES DE PROYECTOS Y PROCESOS	
NUMERO Y NOMBRE DEL PROGRAMA:		24 - TURISMO	
NOMBRE DEL PROCESO:		REALIZAR CAMPAÑA DE PROMOCIÓN NACIONAL	
CLAVE PROGRAMATICA:		2111193D86133737107L	
UNIDAD RESPONSABLE:	COMISIÓN DE FOMENTO AL TURISMO DEL ESTADO DE SONORA	UNIDAD EJECUTORA:	DIRECCIÓN DE PROMOCIÓN Y EVENTOS
OBJETIVO DEL PROCESO:		DIFUNDIR POR LOS DISTINTOS MEDIOS DE COMUNICACIÓN, LOS ATRACTIVOS NATURALES, CULTURALES E HISTÓRICOS SONORA. DE ESTA MANERA INCREMENTAR LA AFLUENCIA NACIONAL, LA GENERACIÓN DE EMPLEO Y EL DESARROLLO ECONÓMICO.	
DATOS DEL INDICADOR			
NOMBRE INDICADOR:		CAMPAÑA DE PUBLICIDAD NACIONAL.	
UNIDAD DE MEDIDA:	CAMPAÑA PUBLICITARIA NACIONAL	TIPO:	ESTRATÉGICO
RESULTADO ESPERADO:		REALIZAR 1 CAMPAÑA DE PROMOCIÓN A NIVEL NACIONAL (CAMPAÑA NACIONAL PRESENTADA/CAMPAÑA NACIONAL PROGRAMADA)X100	
FÓRMULA CALCULO:		LOGRAR QUE SONORA ESTE PRESENTE EN LOS MEDIOS DE COMUNICACIÓN, EN FERIAS Y EXPOSICIONES A FIN DE ATRAER TURISTAS A SONORA.	
INTERPRETACION:		SENTIDO: ASCENDENTE	
DIMENSION DEL INDICADOR:	IMPACTO	FRECUENCIA MEDICION: ANUAL	
VALOR:		ACUMULABLE	

J. ANTONIO BERUMÉN PRECIADO COORDINADOR GENERAL	E. DANIEL CAMACHO SALDIVAR DIRECTOR DE PLANEACIÓN Y SEGUIMIENTO
--	--

Trimestre 2



GOBIERNO DEL ESTADO DE SONORA FICHA TECNICA PARA SEGUIMIENTO Y EVALUACION DE INDICADORES DE PROYECTOS Y PROCESOS

NUMERO Y NOMBRE DEL PROGRAMA:		24 - TURISMO	
NOMBRE DEL PROCESO:		COORDINAR ACCIONES DE EVALUACION DEL SECTOR TURISMO PARA LA INTEGRACION DEL PROGRAMA DE MEDIANO PLAZO 2016-2021 DEL SECTOR TURISMO.	
CLAVE PROGRAMATICA:	UNIDAD RESPONSABLE:	UNIDAD EJECUTORA:	DIRECCION DE PROMOCION Y EVENTOS
	COMISION DE FOMENTO AL TURISMO DEL ESTADO DE SONORA		
OBJETIVO DEL PROCESO:		ACERCAMIENTO CON EL SECTOR TURISTICO PARA CONOCER SUS NECESIDADES DE PROMOCION, INVERSION, INFRAESTRUCTURA ASI COMO SUS APORTACIONES E INQUIETUDES A LA COMISION DE TURISMO.	

DATOS DEL INDICADOR		REUNIONES DE TRABAJO EN LOS MUNICIPIOS DE SONORA.	
NOMBRE INDICADOR:		TIPO: ESTRATEGICO	
UNIDAD DE MEDIDA:	EVENTO	LOGRAR CONOCER LAS NECESIDADES DEL SECTOR A TRAVES DE LOS INVOLUCRADOS DIRECTOS CON LA ACTIVIDAD TURISTICA.	
RESULTADO ESPERADO:		(REUNIONES REALIZADAS/REUNIONES PROGRAMADAS)x100	
FORMULA CALCULO:		CONOCER LAS NECESIDADES DEL SECTOR TURISMO A TRAVES DE MESAS DE TRABAJO EN LOS MUNICIPIOS DE SONORA.	
INTERPRETACION:		SENTIDO: ASCENDENTE	
DIMENSION DEL INDICADOR:	IMPACTO	FRECUENCIA MEDICION: TRIMESTRAL	
VALOR:	ACUMULABLE		

AVANCE DEL INDICADOR: META ANUAL	AVANCE DEL TRIMESTRE			AVANCE ACUMULADO			TRIMESTRE	TRIMESTRE 2	SEMAFORO
	PROGRAMADO	ALCANZADO	%	PROGRAMADO	ALCANZADO	%	AVANCE RESPECTO DE LA META ANUAL		
10	2	2	100	6	6	100	60		

EVALUACION CUALITATIVA
 Se participó en la Mesa de Trabajo Región Noreste en la localidad de Magdalena de Kino, donde los representantes de los municipios de Benjamín Hill, Santa Ana, Imuris, Nogales, Santa Cruz, Cananea, Naco, Agua Prieta y Fronteras, integrados en esta mesa, realizaron la presentación de algunas propuestas de proyectos turísticos; se acordó para la siguiente reunión que se realizará en Santa Cruz que todos los actores deben de mostrar propuestas con un carácter de impacto regional.
 Se participó en la Mesa de Trabajo Región Noreste en la localidad de Santa Cruz, con el objetivo de dar seguimiento a los acuerdos asumidos en la reunión anterior en Magdalena de Kino, donde los representantes de los municipios de Benjamín Hill, Santa Ana, Imuris, Nogales, Santa Cruz, Cananea, Naco, Agua Prieta y Fronteras, integrados en esta mesa, se comprometieron en presentar propuestas con un carácter de impacto regional, con ello se logró realizar un ejercicio de participación comunitaria en la toma de decisiones.

PROSPECTIVA
 Es necesario estar participando en estas mesas de trabajo con el fin de unir fuerzas y ver las problemáticas de las entidades.

FACTOR DE COMPARACION
 Esta meta se Cumplió al 100%.

J. ANTONIO BERUMEN PRECIADO
 COORDINADOR GENERAL

E. DANIEL CAMACHO SALDIVAR
 DIRECTOR DE PLANEACION Y SEGUIMIENTO


Trimestre 2




GOBIERNO DEL ESTADO DE SONORA FICHA TECNICA PARA SEGUIMIENTO Y EVALUACION DE INDICADORES DE PROYECTOS Y PROCESOS

NUMERO Y NOMBRE DEL PROGRAMA:		24 - TURISMO	
NOMBRE DEL PROCESO:		PROMOCIÓN Y FOMENTO DE LA INDUSTRIA CINEMATOGRAFICA	
CLAVE PROGRAMATICA:		2111193D8633373710R1	
UNIDAD RESPONSABLE:	COMISIÓN DE FOMENTO AL TURISMO DEL ESTADO DE SONORA	UNIDAD EJECUTORA:	DIRECCIÓN DE TURISMO REGIONAL
OBJETIVO DEL PROCESO:		PROMOVER LOS ATRATIVOS TURÍSTICOS NATURALES, CULTURALES E HISTÓRICOS DEL ESTADO A TRAVÉS DE LA INDUSTRIA CINEMATOGRAFICA.	
DATOS DEL INDICADOR		PARTICIPACIÓN EN EVENTOS DE LA INDUSTRIA CINEMATOGRAFICA	
NOMBRE INDICADOR:		TIPO:	ESTRATÉGICO
UNIDAD DE MEDIDA:	FESTIVAL	PARTICIPAR EN 4 EVENTOS RELACIONADOS CON LA INDUSTRIA CINEMATOGRAFICA.	
RESULTADO ESPERADO:		EVENTOS PROGRAMADOS DE LA IND. CINE./ EVENTOS PARTICIPADOS DE LA IND. CINE.	
FORMULA CALCULO:		PARTICIPAR EN EL MAYOR NUMERO DE EVENTOS DE LA INDUSTRIA CINEMATOGRAFICA	
INTERPRETACION:		PARA PROMOVER A LA ESTADO A NIVEL NACIONAL E INTERNACIONAL.	
DIMENSION DEL INDICADOR:	IMPACTO	SENTIDO:	ASCENDEENTE
VALOR:	ACUMULABLE	FRECUENCIA MEDICION:	TRIMESTRAL

AVANCE DEL INDICADOR: META ANUAL	AVANCE DEL TRIMESTRE			AVANCE ACUMULADO			TRIMESTRE	TRIMESTRE 2	SEMAFORO
	PROGRAMADO	ALCANZADO	%	PROGRAMADO	ALCANZADO	%		AVANCE RESPECTO DE LA META ANUAL	
4	1	1	100	2	2	100		50	
EVALUACIÓN CUALITATIVA		Durante el segundo trimestre se llevó a cabo la grabación del documental denominado "Red Dog & Bates" por la casa productora Colunga Gascón, en diversas locaciones del Estado de Sonora, en la cual se hace un recorrido desde San Luis Rio Colorado hasta Álamos, Sonora. La intención de este documental es lograr encontrar sobrevivientes de la época que de alguna u otra manera hayan tenido contacto con los caminantes a partir de los datos recopilados por los mismos en el año de 1958.							
PROSPECTIVA		Dado que la industria de cine es una plataforma donde se pueden promocionar los bellos paisajes de nuestro estado tiene como objetivo realizar un evento por trimestre							
FACTOR DE COMPARACIÓN		Se cumplió al 100% con lo programado.							


J. ANTONIO BERUMEN PRECIADO
 COORDINADOR GENERAL


E. DANIEL CAMACHO SALDIVAR
 DIRECTOR DE PLANEACIÓN Y SEGUIMIENTO

Trimestre 2



GOBIERNO DEL ESTADO DE SONORA FICHA TECNICA PARA SEGUIMIENTO Y EVALUACION DE INDICADORES DE PROYECTOS Y PROCESOS


NUMERO Y NOMBRE DEL PROGRAMA:		24 - TURISMO	
NOMBRE DEL PROCESO:		PROMOCIÓN DEL TURISMO DE NATURALEZA	
CLAVE PROGRAMATICA:		2111193D8633373710RK	
UNIDAD RESPONSABLE:	COMISIÓN DE FOMENTO AL TURISMO DEL ESTADO DE SONORA	UNIDAD EJECUTORA:	DIRECCIÓN DE TURISMO REGIONAL
OBJETIVO DEL PROCESO:		PROMOVER LOS ATRACTIVOS NATURALES CON LOS QUE CUENTA EL ESTADO DE SONORA.	
DATOS DEL INDICADOR			
NOMBRE INDICADOR:		PARTICIPAR EN EVENTOS DE PROMOCIÓN DE TURISMO DE NATURALEZA	
UNIDAD DE MEDIDA:		TIPO:	ESTRATÉGICO
RESULTADO ESPERADO:		PARTICIPAR EN EVENTOS DE PROMOCIÓN DE TURISMO DE NATURALEZA	
FORMULA CALCULO:		PARTICIPAR EN EVENTOS DE PROMOCIÓN DE TURISMO DE NATURALEZA/EVENTOS DE PROGRAMADOS DE TURISMO DE NATURALEZA	
INTERPRETACION:		DAR A CONOCER LOS ATRACTIVOS NATURALES CON LOS QUE CUENTA EL ESTADO Y LAS ACTIVIDADES A REALIZAR. LA PROMOCIÓN SE REALIZARÁ EN EL MAYOR NÚMERO DE EVENTOS LOCALES, NACIONALES E INTERNACIONALES.	
DIMENSION DEL INDICADOR:	IMPACTO	SENTIDO:	ASCENDENTE
VALOR:	ACUMULABLE	FRECUENCIA MEDICION:	TRIMESTRAL

AVANCE DEL INDICADOR:	AVANCE DEL TRIMESTRE			AVANCE ACUMULADO			TRIMESTRE	TRIMESTRE 2	SEMAFORO
	PROGRAMADO	ALCANZADO	%	PROGRAMADO	ALCANZADO	%	AVANCE RESPECTO DE LA META ANUAL		
META ANUAL	8	1	100	2	2	100	25		
EVALUACIÓN CUALITATIVA	Se participó en la 9a Edición de Cruce de Bahía Alcatraz 2016, en la playa de bahía de Kino durante esta competencia de nado Kino-isla alcatraz se cubre una distancia de mil 600 metros aproximadamente. Gracias a la realización de estas actividades, se apoya la activación del turismo de este paraíso natural, comercio y la economía de los habitantes de este lugar, sin olvidar que se logra una sana convivencia familiar. En este año se tuvo la participación de más de 350 nadadores.								
PROSPECTIVA	Como se menciona el Estado es amante de estos y otros deportes por lo que se puede decir que trimestre con trimestre seguiremos cumpliendo con lo establecido.								
FACTOR DE COMPARACIÓN	Se cumplió al 100% con lo programado.								

J. ANTONIO BERUMEN PRECIADO
 COORDINADOR GENERAL


D. DANIEL CAMACHO SALDIVAR
 DIRECTOR DE PLANEACIÓN Y SEGUIMIENTO

Trimestre 2


		GOBIERNO DEL ESTADO DE SONORA FICHA TECNICA PARA SEGUIMIENTO Y EVALUACION DE INDICADORES DE PROYECTOS Y PROCESOS	
		24 - TURISMO	
NUMERO Y NOMBRE DEL PROGRAMA:		PARTICIPACIÓN EN EVENTOS Y REUNIONES DE TURISMO REGIONAL	
NOMBRE DEL PROCESO:		2111193D863337371ORN	
CLAVE PROGRAMATICA:	COMISIÓN DE FOMENTO AL TURISMO DEL ESTADO DE SONORA	UNIDAD EJECUTORA:	DIRECCIÓN DE TURISMO REGIONAL
UNIDAD RESPONSABLE:		PARTICIPAR EN EVENTOS Y REUNIONES EN LOS MUNICIPIOS CON EL OBJETIVO DE PROMOVER Y FOMENTAR EL TURISMO REGIONAL.	
OBJETIVO DEL PROCESO:		PARTICIPAR EN EVENTOS DE TURISMO REGIONAL	

DATOS DEL INDICADOR		PARTICIPAR EN EVENTOS DE TURISMO REGIONAL	
NOMBRE INDICADOR:		TIPO:	DE GESTIÓN
UNIDAD DE MEDIDA:	EVENTO	ASISTIR A 12 EVENTOS Y REUNIONES DE TURISMO REGIONAL	
RESULTADO ESPERADO:		(PARTICIPACIÓN EN EVENTOS/ EVENTOS PROGRAMADOS)X100	
FORMULA CALCULO:		PARTICIPAR EN EL MAYOR NÚMERO DE EVENTOS Y REUNIONES PARA FOMENTO Y PROMOCIÓN DE LA ACTIVIDAD TURÍSTICA.	
INTERPRETACION:		SENTIDO:	ASCENDENTE
DIMENSION DEL INDICADOR:	IMPACTO	FRECUENCIA MEDICION:	MENSUAL
VALOR:	NO ACUMULABLE		

AVANCE DEL INDICADOR: META ANUAL	AVANCE DEL TRIMESTRE			AVANCE ACUMULADO			TRIMESTRE	TRIMESTRE 2	SEMAFORO
	PROGRAMADO	ALCANZADO	%	PROGRAMADO	ALCANZADO	%		AVANCE RESPECTO DE LA META ANUAL	
1	1	1	100	1	1	100		100	
EVALUACIÓN CUALITATIVA				Durante la tercera visita se participó en la Reunión de la Coalición para la celebración del 241 Aniversario Expedición Anza, en Hermosillo, Sonora					
PROSPECTIVA				Se tiene el compromiso de estar acudiendo cada mes a los diferentes municipios para participar en eventos de Turismo Regional.					
FACTOR DE COMPARACIÓN				Se cumplió con lo calendarizado al 100%.					




J. ANTONIO BERUMEN PRECIADO
COORDINADOR GENERAL



E. DANIEL CAMACHO SALDIVAR
DIRECTOR DE PLANEACIÓN Y SEGUIMIENTO


Trimestre 2


 <p>ESTADO DE SONORA</p>	<p>GOBIERNO DEL ESTADO DE SONORA FICHA TECNICA PARA SEGUIMIENTO Y EVALUACION DE INDICADORES DE PROYECTOS Y PROCESOS</p>
---	--

NUMERO Y NOMBRE DEL PROGRAMA:		24 - TURISMO	
NOMBRE DEL PROCESO:		PROMOVER EL TURISMO CULTURAL A NIVEL LOCAL, NACIONAL E INTERNACIONAL.	
CLAVE PROGRAMATICA:		2111193D8633373710RJ	
UNIDAD RESPONSABLE:	COMISIÓN DE FOMENTO AL TURISMO DEL ESTADO DE SONORA	UNIDAD EJECUTORA:	DIRECCIÓN DE TURISMO REGIONAL
OBJETIVO DEL PROCESO:		EL ESTADO DE SONORA CUENTA CON ATRACTIVOS NATURALES, CULTURALES E HISTÓRICOS A LO LARGO Y ANCHO DEL TERRITORIO POR LO QUE RESULTA DE GRAN IMPORTANCIA PROMOVERLOS A NIVEL LOCAL, NACIONAL E INTERNACIONAL Y ASÍ PROPICIAR UNA MAYOR AFLUENCIA TURÍSTICA Y DERRAMA ECONÓMICA A LA ENTIDAD.	


DATOS DEL INDICADOR		PARTICIPAR EN EVENTOS PARA PROMOVER LA CULTURA DE SONORA	
NOMBRE INDICADOR:		TIPO: ESTRATÉGICO	
UNIDAD DE MEDIDA:	FERIA	PROMOVER EN EL MAYOR NÚMERO DE EVENTOS A LOCAL, NACIONAL INTERNACIONAL LOS ATRACTIVOS CULTURALES E HISTÓRICOS CON LOS QUE CUENTA SONORA.	
RESULTADO ESPERADO:		PARTICIPACIÓN EN EVENTOS DE PROMOCIÓN CULTURAL/EVENTOS PROGRAMADOS DE PROM. A LA CULTURA X 100	
FORMULA CALCULO:		LA CULTURA CON LA QUE CUENTA SONORA ES MUY AMPLIA POR LO QUE SE PRETENDE PROMOVERLA EN LA MAYOR CANTIDAD DE EVENTOS PARA ATRAER MAYOR AFLUENCIA TURÍSTICA Y DERRAMA ECONÓMICA A LA REGIÓN.	
INTERPRETACION:		SENTIDO: ASCENDENTE	
DIMENSION DEL INDICADOR:	IMPACTO	FRECUECIA MEDICION: TRIMESTRAL	
VALOR:	ACUMULABLE		

AVANCE DEL INDICADOR: META ANUAL	AVANCE DEL TRIMESTRE			AVANCE ACUMULADO			TRIMESTRE	TRIMESTRE 2	SEMAFORO
	PROGRAMADO	ALCANZADO	%	PROGRAMADO	ALCANZADO	%	AVANCE RESPECTO DE LA META ANUAL		
4	1	1	100	1	1	100	25		
EVALUACIÓN CUALITATIVA		Durante el segundo trimestre se participó en el Tianguis Turístico de Guadalajara donde se tuvieron diferentes citas de trabajo, con agencias de viajes, agencias de publicidad y Tour operadoras de turismo de aventura. Entre los objetivos se logró exponer al secretario de turismo las metas que queremos alcanzar para sonora en materia de turismo.							
PROSPECTIVA		se planea asistir a 3 eventos más en el último trimestre del año.							
FACTOR DE COMPARACIÓN		Se cumplió al 100% con lo programado.							


J. ANTONIO BERUMEN PRECIADO
 COORDINADOR GENERAL


E. DANIEL CAMACHO SALDIVAR
 DIRECTOR DE PLANEACIÓN Y SEGUIMIENTO

Trimestre 2



GOBIERNO DEL ESTADO DE SONORA FICHA TECNICA PARA SEGUIMIENTO Y EVALUACION DE INDICADORES DE PROYECTOS Y PROCESOS

NUMERO Y NOMBRE DEL PROGRAMA:		24 - TURISMO	
NOMBRE DEL PROCESO:		PROMOVER EL TURISMO CULTURAL A NIVEL LOCAL, NACIONAL E INTERNACIONAL.	
CLAVE PROGRAMATICA:		2111193D8633373710R1	
UNIDAD RESPONSABLE:	COMISION DE FOMENTO AL TURISMO DEL ESTADO DE SONORA	UNIDAD EJECUTORA:	DIRECCION DE TURISMO REGIONAL
OBJETIVO DEL PROCESO:		EL ESTADO DE SONORA CUENTA CON ATRACTIVOS NATURALES, CULTURALES E HISTORICOS A LO LARGO Y ANCHO DEL TERRITORIO POR LO QUE RESULTA DE GRAN IMPORTANCIA PROMOVERLOS A NIVEL LOCAL, NACIONAL E INTERNACIONAL Y ASI PROPICIAR UNA MAYOR AFLUENCIA TURISTICA Y DERRAMA ECONOMICA A LA ENTIDAD.	

DATOS DEL INDICADOR		PROMOCION Y DISTRIBUCION DEL JUEGO DIDACTICO "TURISTEANDO".	
NOMBRE INDICADOR:		TIPD:	ESTRATEGICO
UNIDAD DE MEDIDA:	ACCION	PROMOVER Y DISTRIBUIR EL JUEGO DIDACTICO "TURISTEANDO"	
RESULTADO ESPERADO:		ACCIONES REALIZADAS PARA PROMOCION Y DIST. TURISTEANDO/ACCIONES PROGRAMADAS PARA PROM. DIST. TURISTEANDO X 100.	
FORMULA CALCULO:		DAR A CONOCER AL MAYOR NUMERO DE NIÑOS, ADOLESCENTES Y ADULTOS EL JUEGO DIDACTICO TURISTEANDO.	
INTERPRETACION:		SENTIDO:	ASCENDENTE
DIMENSION DEL INDICADOR:	IMPACTO	FRECUENCIA MEDICION:	TRIMESTRAL
VALOR:	ACUMULABLE		

AVANCE DEL INDICADOR: META ANUAL	AVANCE DEL TRIMESTRE			AVANCE ACUMULADO			TRIMESTRE 2 AVANCE RESPECTO DE LA META ANUAL	SEMAFORO
	PROGRAMADO	ALCANZADO	%	PROGRAMADO	ALCANZADO	%		
250	50	53	100	50	50	100	20	
EVALUACION CUALITATIVA		Se participó con el juego didáctico turisteando en la Universidad Estatal de Sonora, con los alumnos de la Licenciatura en Administración de Empresas Turísticas, así como también con los niños de 3D del Colegio Regis. Esto con el fin de promocionar los destinos, historia, gastronomía y atractivos con los que cuenta el estado y en esta primera etapa el Río Sonora. Obteniendo un total de 53 participantes. Se sobre paso por 3 participantes dado que los grupos a los que se acude, no todos serán de la cifra exacta a lo programado.						
PROSPECTIVA		Debido a que el programa TURISTEANDO es juego didáctico y bien aceptado por las personas se acudirán a diferentes lugares para que la gente juegue con y al mismo tiempo conozca las diferentes culturas y municipios de Sonora.						
FACTOR DE COMPARACION		Se cumplió al 100% con lo programado.						

J. ANTONIO BERUMEN PRECIADO
COORDINADOR GENERAL

E. DANIEL CAMACHO SALDIVAR
DIRECTOR DE PLANEACION Y SEGUIMIENTO

Trimestre 2



GOBIERNO DEL ESTADO DE SONORA FICHA TECNICA PARA SEGUIMIENTO Y EVALUACION DE INDICADORES DE PROYECTOS Y PROCESOS

NUMERO Y NOMBRE DEL PROGRAMA:		24 - TURISMO	
NOMBRE DEL PROCESO:		ASISTENCIA A EVENTOS EN EL SUR DE ARIZONA PARA PROMOCIONAR VIAJES DENTRO DE SONORA.	
CLAVE PROGRAMATICA:	2111193D8623373710RX	UNIDAD EJECUTORA:	DIRECCIÓN DE CAPACITACIÓN Y CULTURA TURÍSTICA
UNIDAD RESPONSABLE:	COMISIÓN DE FOMENTO AL TURISMO DEL ESTADO DE SONORA		
OBJETIVO DEL PROCESO:		ASISTIR A EVENTOS PARA PROMOCIONAR LOS ATRACTIVOS TURÍSTICOS NATURALES, CULTURALES, HISTÓRICOS ASÍ COMO LA INFRAESTRUCTURA TURÍSTICA CON LA QUE SE CUENTA, EL MERCADO OBJETIVO ES LA POBLACIÓN DEL SUR DE ARIZONA.	
DATOS DEL INDICADOR		ASISTENCIA A EVENTOS EN EL SUR DE ARIZONA PARA PROMOCIONAR VIAJES DENTRO DE SONORA.	
NOMBRE INDICADOR:		TIPO: DE GESTIÓN	
UNIDAD DE MEDIDA:	EVENTO	PARTICIPAR E 1 EVENTO AL SUR DEL ESTADO DE ARIZONA.	
RESULTADO ESPERADO:		(ASISTENCIA A EVENTOS AL SUR DE ARIZONA/EVENTOS PROGRAMADOS EN EL SUR DE ARIZONA)X100	
FORMULA CALCULO:		DAR A CONOCER LOS ATRACTIVOS QUE OFRECE SONORA A TRAVÉS DE LA ASISTENCIA A 1 EVENTO EN EL SUR DE ARIZONA, PARA ATRAER TURISMO A LA ENTIDAD.	
INTERPRETACION:		SENTID: ASCENENTE	
DIMENSION DEL INDICADOR:	IMPACTO	FRECUENCIA MEDICION: TRIMESTRAL	
VALOR:	ACUMULABLE		

AVANCE DEL INDICADOR:	AVANCE DEL TRIMESTRE			AVANCE ACUMULADO			TRIMESTRE 2	SEMAFORO
	PROGRAMADO	ALCANZADO	%	PROGRAMADO	ALCANZADO	%	AVANCE RESPECTO DE LA META ANUAL	
META ANUAL	1	1	100	1	1	100	100	
EVALUACIÓN CUALITATIVA	Se llevó a cabo reunión de trabajo binacional con las oficinas de comercio de Nogales, Az., así como con el Presidente Municipal de esa Ciudad, para establecer acuerdos de colaboración en temas como: Promoción, información de destinos, entre otros.							
PROSPECTIVA	Se acudió a la reunión calendarizada.							
FACTOR DE COMPARACIÓN	Meta cumplida al 100%.							

J. ANTONIO BERUMEN PRECIADO
COORDINADOR GENERAL

E. DANIEL CAMACHO SALDIVAR
DIRECTOR DE PLANEACIÓN Y SEGUIMIENTO

Trimestre 2



GOBIERNO DEL ESTADO DE SONORA FICHA TÉCNICA PARA SEGUIMIENTO Y EVALUACION DE INDICADORES DE PROYECTOS Y PROCESOS


NUMERO Y NOMBRE DEL PROGRAMA:		24 - TURISMO	
NOMBRE DEL PROCESO:		OPERAR EL PROGRAMA DE BRIGADAS JUVENILES DE CULTURA TURÍSTICA.	
CLAVE PROGRAMÁTICA:		2111193D86233737109J	
UNIDAD RESPONSABLE:	COMISIÓN DE FOMENTO AL TURISMO DEL ESTADO DE SONORA	UNIDAD EJECUTORA:	DIRECCIÓN DE CAPACITACIÓN Y CULTURA TURÍSTICA
OBJETIVO DEL PROCESO:		PROMOVER Y FOMENTAR UNA CULTURA TURÍSTICA ENTRE LOS ESTUDIANTES DE NIVEL MEDIO Y SUPERIOR DE LOS PRINCIPALES DESTINOS TURÍSTICOS DE LA ENTIDAD CON EL OBJETIVO QUE SEAN PROMOTORES DE SUS PROPIOS OESTINOS.	
DATOS DEL INDICADOR		CURSO SE CAPACITACIÓN PARA LA OPERACIÓN DEL PROGRAMA DE BRIGADAS JUVENILES DE CULTURA TURÍSTICA.	
NOMBRE INDICADR:		CURSO	
UNIDAO DE MEDIDA:	CURSO	TIPO:	DE GESTIÓN
RESULTADO ESPERADO:		REALIZAR 1 CURSO SE CAPACITACIÓN PARA LA OPERACIÓN DEL PROGRAMA DE BRIGADAS JUVENILES CON ESTUDIANTES DE NIVEL MEDIO Y SUPERIOR.	
FORMULA CALCULO:		(CURSO REALIZADO OE CAP. DE BRIGADAS JUVENILES / CURSO PROGRAMADO OE CAP. BRIGADAS JUVENIL)X100	
INTERPRETACION:		PROMOVER Y FOMENTAR ENTRE LA COMUNIDAD DE ESTUDIANTES DE LAS INSTITUCIONES EDUCATIVAS QUE IMPARTEN LA CARRERA DE TURISMO DEL NIVEL MEDIO Y SUPERIOR UNA CULTURA DE ATENCIÓN AL TURISTA NACIONAL Y EXTRANJERO.	
DIMENSION DEL INDICADOR:	IMPACTO	SENTIDIO:	ASCENDENTE
VALOR:	ACUMULABLE	FRECUENCIA MECIOION:	TRIMESTRAL

AVANCE DEL INDICADOR: META ANUAL	AVANCE DEL TRIMESTRE			AVANCE ACUMULADO			TRIMESTRE 2	SEMAFORO
	PROGRAMADO	ALCANZADO	%	PROGRAMADO	ALCANZADO	%	AVANCE RESPECTO DE LA META ANUAL	
1	0	0	100	0	0	100	0	
EVALUACIÓN CUALITATIVA PROSPECTIVA		META NO PROGRAMADA PARA ESTE TRIMESTRE. Se programó para el último trimestre del año con el fin de capacitar a los estudiantes y que brinden una buena atención a los turistas.						
FACTOR DE COMPARACIÓN		A final de año se planea cumplir al 100% con esta meta						

J. ANTONIO BERUMEN PRECIADO
COORDINADOR GENERAL

E. DANIEL CAMACHO SALDIVAR
DIRECTOR DE PLANEACIÓN Y SEGUIMIENTO

Trimestre 2

	GOBIERNO DEL ESTADO DE SONORA FICHA TECNICA PARA SEGUIMIENTO Y EVALUACION DE INDICADORES DE PROYECTOS Y PROCESOS	

NUMERO Y NOMBRE DEL PROGRAMA: 24 - TURISMO	
NOMBRE DEL PROCESO: ASISTENCIA A CAPACITACIONES SOBRE EL TEMA DE "TURISMO SOCIAL".	
CLAVE PROGRAMATICA: 2111193D8623373710RY	
UNIDAD RESPONSABLE: COMISION DE FOMENTO AL TURISMO DEL ESTADO DE SONORA	UNIDAD EJECUTORA: DIRECCION DE CAPACITACION Y CULTURA TURISTICA
OBJETIVO DEL PROCESO: CONOCER A TRAVES DE CURSOS DE CAPACITACION LOS APOYOS PARA ESTE IMPORTANTE SEGMENTO DEL TURISMO, ASI COMO CASOS DE EXITO PARA IMPLEMENTARLOS EN NUESTRO ESTADO.	

DATOS DEL INDICADOR		CURSOS DE CAPACITACION SOBRE EL TEMA DE TURISMO SOCIAL.	
NOMBRE INDICADOR:	CAPACITACION	TIPO:	ESTRATEGICO
UNIDAD DE MEDIDA:	CAPACITACION	CONTAR CON LOS CONOCIMIENTOS Y HERRAMIENTAS A TRAVES DE CURSOS DE CAPACITACION PARA EL DESARROLLO DEL SEGMENTO TURISMO SOCIAL.	
RESULTADO ESPERADO:	(CURSOS ASISTIDOS DE TURISMO SOCIAL/CURSOS PROGRAMADOS DE TURISMO SOCIAL)X100		
FORMULA CALCULO:	DESARROLLAR EL SEGMENTO DE TURISMO SOCIAL EN EL ESTADO DE SONORA, A TRAVES DE PROGRAMAS, TECNICAS Y APOYOS QUE NOS PERMITAN LLEVAR A CABO ACCIONES DE FOMENTO AL TURISMO SOCIAL.		
INTERPRETACION:			
DIMENSION DEL INOICADOR:	IMPACTO	SENTIDO:	ASCENDENTE
INOICADOR:	ACUMULABLE	FRECUENCIA MEDICION:	TRIMESTRAL
VALOR:			

AVANCE DEL INDICADOR META ANUAL	AVANCE DEL TRIMESTRE			AVANCE ACUMULADO			TRIMESTRE	TRIMESTRE 2	SEMAFORO
	PROGRAMADO	ALCANZADO	%	PROGRAMADO	ALCANZADO	%		AVANCE RESPECTO DE LA META ANUAL	
2	1	1	100	1	1	100		50	
EVALUACION CUALITATIVA				En las oficinas de SECTUR en la Ciudad de México, llevamos a cabo la capacitación a funcionarios de SECTUR sobre la plataforma turística TURISMO SOCIAL, que contiene entre otras cualidades, la reservación de viajes en línea, con forma de pago muy accesibles de los viajes todos incluidos y de precios módicos. Esta capacitación se dio a petición del secretario de Turismo, Enrique de la Madrid en su pasada visita a Sonora a principios del mes de Enero.					
PROSPECTIVA				Para el siguiente trimestre se acudirá a otro evento con el fin de estar más preparado.					
FACTOR DE COMPARACION				Meta cumplida al 100%					


J. ANTONIO BERUMEN PRECIADO
 COORDINADOR GENERAL


E. DANIEL CAMACHO SALDIVAR
 DIRECTOR DE PLANEACION Y SEGUIMIENTO


Trimestre 2

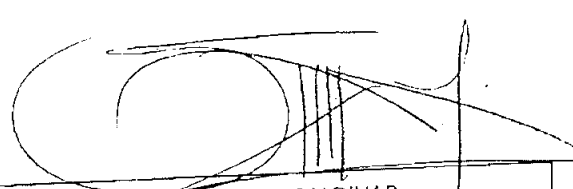


GOBIERNO DEL ESTADO DE SONORA FICHA TECNICA PARA SEGUIMIENTO Y EVALUACION DE INDICADORES DE PROYECTOS Y PROCESOS


NUMERO Y NOMBRE DEL PROGRAMA:		24 - TURISMO	
NOMBRE DEL PROCESO:		CERTIFICACIÓN A LA MICRO, PEQUEÑA Y MEDIANAS EMPRESAS TURÍSTICAS EN MODELOS DE CONSULTORÍA.	
CLAVE PROGRAMÁTICA:	2111193D86233737109F		
UNIDAD RESPONSABLE:	COMISIÓN DE FOMENTO AL TURISMO DEL ESTADO DE SONORA	UNIDAD EJECUTORA:	DIRECCIÓN DE CAPACITACIÓN Y CULTURA TURÍSTICA
OBJETIVO DEL PROCESO:		LA INDUSTRIA TURÍSTICA DEMANDA MEJORES PRÁCTICAS DE CALIDAD EN LOS SERVICIOS QUE OFERTA AL TURISTA NACIONAL Y EXTRANJERO PARA EL DESARROLLO DE LA ACTIVIDAD.	
DATOS DEL INDICADOR		INDICE DE CERTIFICACIÓN DE MICRO, PEQUEÑA Y MEDIANAS EN MÓDELOS DE CONSULTORÍA.	
NOMBRE INDICADOR:		INDICE DE CERTIFICACIÓN DE MICRO, PEQUEÑA Y MEDIANAS EN MÓDELOS DE CONSULTORÍA.	
UNIDAD DE MEDIDA:	EMPRESAS	TIPO:	DE GESTIÓN
RESULTADO ESPERADO:	CERTIFICAR A 60 EMPRESAS DE SONORA.		
FORMULA CALCULO:	(EMPRESAS CERFICADAS/ EMPRESAS CAPACITADAS)X100		
INTERPRETACION:	PROMDVER LA CAPACITACIÓN DE LAS FMPRESAS TURÍSTICAS CON EL OBJETIVO QUE CUMPLAN CON LOS ESTÁNDARES DE CALIDAD QUE SE REQUIEREN PARA RECIBIR LAS CERTIFICACIONES CORRESPONDIENTES OTORGADOS POR LA SECRE TARÍA DE TURISMO.		
DIMENSION DEL INDICADOR:	IMPACTO	SENTIDO:	ASCENDENTE
VALOR:	ACUMULABLE	FRECUENCIA MEDICION:	TRIMESTRAL

AVANCE DEL INDICADOR: META ANUAL	AVANCE DEL TRIMESTRE			AVANCE ACUMULADO			TRIMESTRE 2	SEMAFORO
	PROGRAMADO	ALCANZADO	%	PROGRAMADO	ALCANZADO	%	AVANCE RESPECTO DE LA META ANUAL	
40	10	10	100	10	10	100	25	
EVALUACIÓN CUALITATIVA		Se certificaron 10 empresas en Distintivo "H" en los municipios de Hermosillo, Guaymas, Nogales y Navojoa, Sonora.						
PROSPECTIVA		Es bueno que las empresas se sigan actualizando con sus certificaciones con el fin de brindar los servicios necesarios para el turista.						
FACTOR DE COMPARACIÓN		Se cumplió al 100% con lo programado.						


J. ANTONIO BERUMEN PRECIADO
 COORDINADOR GENERAL


E. DANIEL CAMACHO SALDIVAR
 DIRECTOR DE PLANEACIÓN Y SEGUIMIENTO

Trimestre 2

 <p>ESTADO DE SONORA</p>	<p>GOBIERNO DEL ESTADO DE SONORA FICHA TECNICA PARA SEGUIMIENTO Y EVALUACION DE INDICADORES DE PROYECTOS Y PROCESOS</p>
---	--

NUMERO Y NOMBRE DEL PROGRAMA:		24 - TURISMO	
NOMBRE DEL PROCESO:		DESARROLLAR EL PROGRAMA DE CAPACITACIÓN TURÍSTICA.	
CLAVE PROGRAMÁTICA:		2111193D86233737109M	
UNIDAD RESPONSABLE:	COMISIÓN DE FOMENTO AL TURISMO DEL ESTADO DE SONORA	UNIDAD EJECUTORA:	DIRECCIÓN DE CAPACITACIÓN Y CULTURA TURÍSTICA
OBJETIVO DEL PROCESO:		OFRECER A LA INDUSTRIA TURÍSTICA HERRAMIENTAS PARA EL MEJORAMIENTO DE LA CALIDAD EN LA ATENCIÓN AL TURISTA NACIONAL Y EXTRANJERO, EN LOS SERVICIOS QUE DEMANDA ASÍ COMO EL CUIDADO EN LA HIGIENE EN LA PREPARACIÓN DE LOS ALIMENTOS Y BEBIDAS Y POR ÚLTIMO EN LA MODERNIZACIÓN DE LAS INSTALACIONES.	

DATOS DEL INDICADOR		INDICE DE CURSOS DE CAPACITACIÓN Y CULTURA TURÍSTICA	
NOMBRE INDICADOR:		TIPO: ESTRATÉGICO	
UNIDAD DE MEDIDA: CURSOS		REALIZAR 50 CURSOS DE CAPACITACIÓN Y CULTURA TURÍSTICA.	
RESULTADO ESPERADO:		(CURSOS DE CAPACITACIÓN REALIZADOS/CURSOS DE CAPACITACIÓN PROGRAMADOS)X100	
FORMULA CALCULO:		GARANTIZAR A LOS TURISTAS NACIONALES Y EXTRANJEROS QUE VISITAN SONORA UNA ATENCIÓN E INFRAESTRUCTURA DE CALIDAD A TRAVÉS DE CAPACITACIÓN DE LOS PRESTADORES DE SERVICIOS TURÍSTICOS DE SONORA.	
INTERPRETACION:		SENTIDO: ASCENDENTE	
DIMENSION DEL INDICADOR:	IMPACTO	FRECUENCIA MEDICION:	TRIMESTRAL
VALOR:	ACUMULABLE		

AVANCE DEL INDICADOR: META ANUAL	AVANCE DEL TRIMESTRE			AVANCE ACUMULADO			TRIMESTRE	TRIMESTRE 2 AVANCE RESPECTO DE LA META ANUAL	SEMAFORO
	PROGRAMADO	ALCANZADO	%	PROGRAMADO	ALCANZADO	%			
50	15	15	100	25	25	100		50	
EVALUACIÓN CUALITATIVA				Se impartieron un total de 13 cursos, en los municipios de Hermosillo, Ures, Caborca, Puerto Peñasco y Cd. Obregón, Sonora, denominados: Manejo Higiénico de los Alimentos, Cultura Turística para Embajadores Turísticos, Cultura Financiera, Manejo Higiénico de los Alimentos, Introducción a Pueblos Mágicos, Calidad en el Servicio, Actualización de Guías Turísticas, Atención a Comensales y Cultura Turística, contando con 311 asistentes. Se pospusieron 2 cursos para el IV trimestre, en virtud de que van dirigido a prestadores de servicios y por ser temporada alta no asisten.					
PROSPECTIVA				Es importante tener a la gente capacitada adecuadamente según su ramo turístico es por eso que se seguirán impartiendo estos cursos.					
FACTDR DE COMPARACIÓN				Se cumplió al 100% con esta meta.					

J. ANTONIO BERUMEN PRECIADO
COORDINADOR GENERAL

E. DANIEL CAMACHO SALDIVAR
DIRECTOR DE PLANEACIÓN Y SEGUIMIENTO

Trimestre 2



GOBIERNO DEL ESTADO DE SONORA FICHA TECNICA PARA SEGUIMIENTO Y EVALUACION DE INDICADORES DE PROYECTOS Y PROCESOS

NUMERO Y NOMBRE DEL PROGRAMA:		24 - TURISMO	
NOMBRE DEL PROCESO:		OPERAR EL PROGRAMA DE TALACHA PLAYERA	
CLAVE PROGRAMATICA:		2111193D86233737109P	
UNIDAD RESPONSABLE:	COMISION DE FOMENTO AL TURISMO DEL ESTADO DE SONORA	UNIDAD EJECUTORA:	DIRECCION DE CAPACITACION Y CULTURA TURISTICA
OBJETIVO DEL PROCESO:		PROMOVER Y FOMENTAR UNA CULTURA DE CUIDADO Y PRESERVACION DEL MEDIO AMBIENTE EN LOS DESTINOS TURISTICOS DE LA ENTIDAD A TRAVES DEL ACERCAMIENTO CON LOS ESTUDIANTES DE NIVEL MEDIO Y SUPERIOR.	


DATOS DEL INDICADOR		OPERAR EL PROGRAMA DE TALACHA PLAYERA	
NOMBRE INDICADOR:		TIPO: DE GESTION	
UNIDAD DE MEDIDA:	EVENTO	REALIZAR 3 EVENTOS DE TALACHA PLAYERA ENTRE ESTUDIANTES DE NIVEL MEDIO Y SUPERIOR.	
RESULTADO ESPERADO:		EVENTOS REALIZADO DE TALACHA PLAYERA / EVENTOS PROGRAMADOS DE TALACHA PLAYERA	
FORMULA CALCULO:		CONOCER EL NUMERO DE EVENTOS REALIZADOS CON ESTUDIANTES PARA EL CUIDADO DEL MEDIO AMBIENTE Y EL FOMENTO A LA CULTURA TURISTICA.	
INTERPRETACION:		SENTIDO: ASCENDENTE	
DIMENSION DEL INDICADOR:	COBERTURA	FRECUENCIA MEDICION: TRIMESTRAL	
VALOR:	ACUMULABLE		

AVANCE DEL INDICADOR:	AVANCE DEL TRIMESTRE			AVANCE ACUMULADO			TRIMESTRE 2	SEMAFORO
	PROGRAMADO	ALCANZADO	%	PROGRAMADO	ALCANZADO	%	AVANCE RESPECTO DE LA META ANUAL	
META ANUAL	5	2	100	4	4	100	80	
EVALUACION CUALITATIVA	Se llevaron a cabo 2 Talachas Playeras, una en Puerto Peñasco, en coordinación con el H. Ayuntamiento y la OCV de ese destino turístico y la otra en San Carlos, en la playa Los Algodones, en coordinación con el H. Ayuntamiento, OCV, CET del Mar, CEDES y Grupo México							
PROSPECTIVA	Se realizaron 2 Talachas, con el fin de que las personas que participan hagan llegar lo aprendido a demás personas, con el fin de brindar buena atención al turista.							
FACTOR DE COMPARACION	Se cumplió con lo programado al 100%							

[Handwritten Signature]
 J. ANTONIO BERUMEN PRECIADO
 COORDINADOR GENERAL

[Handwritten Signature]
 E. DANIEL CAMACHO SALDIVAR
 DIRECTOR DE PLANEACION Y SEGUIMIENTO


Trimestre 2

 <p>ESTADO DE SONORA</p>	<p>GOBIERNO DEL ESTADO DE SONORA FICHA TECNICA PARA SEGUIMIENTO Y EVALUACION DE INDICADORES DE PROYECTOS Y PROCESOS</p>
---	--

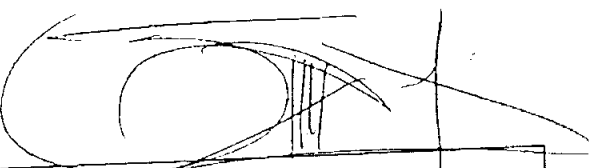
NUMERO Y NOMBRE DEL PROGRAMA:		24 - TURISMO	
NOMBRE DEL PROCESO:		PARTICIPAR EN LAS REUNIONES DE NACIONALES DE INTERLOCUTORES	
CLAVE PROGRAMATICA:		2111193D8623373710RV	
UNIDAD RESPONSABLE:	COMISIÓN DE FOMENTO AL TURISMO DEL ESTADO DE SONORA	UNIDAD EJECUTORA:	DIRECCIÓN DE CAPACITACIÓN Y CULTURA TURÍSTICA
OBJETIVO DEL PROCESO:		EL OBJETIVO DE LA PARTICIPACIÓN EN LA REUNIONES NACIONALES DE INTERLOCUTORES ES GENERAR CONOCIMIENTO, FOMENTAR LA CULTURA DE LA INNOVACIÓN Y LA COMPETITIVIDAD EN EL SECTOR TURÍSTICO DEL PAÍS.	

DATOS DEL INDICADOR		PARTICIPAR EN LAS REUNIONES DE NACIONALES DE INTERLOCUTORES IMPARTIDAS POR SECTUR.	
NOMBRE INDICADOR:		TIPO: ESTRATÉGICO	
UNIDAD DE MEDIDA:	REUNIÓN	ASISTIR A 2 REUNIONES DE INTERLOCUTORES ORGANIZADAS POR LA SECRETARÍA DE TURISMO FEDERAL.	
RESULTADO ESPERADO:		(REUNIONES ASISTIDAS DE INTERLOCUTORES / REUNIONES PROGRAMADAS DE INTERLOCUTORES)X100	
FORMULA CALCULO:		ASISTIR A LAS REUNIONES ORGANIZADAS POR SECTUR PARA CONOCER LAS NOVEDADES EN MATERIA DE CAPACITACIÓN, APOYOS, RECURSOS Y CASOS DE ÉXITO PARA DARLOS A CONOCER A LA POBLACIÓN DE SONORA EN DIFERENTES FOROS, CURSOS, REUNIONES DE TRABAJO ETC.	
INTERPRETACION:		SENTIDO: ASCENDENTE	
DIMENSION DEL INDICADOR:	IMPACTO	FRECUENCIA MEDICION: TRIMESTRAL	
VALOR:	NO ACUMULABLE		

AVANCE DEL INDICADOR	AVANCE DEL TRIMESTRE			AVANCE ACUMULADO			TRIMESTRE	TRIMESTRE 2	SEMAFORO
	PROGRAMADO	ALCANZADO	%	PROGRAMADO	ALCANZADO	%	AVANCE RESPECTO DE LA META ANUAL		
META ANUAL	1	0	0	1	0	0	0		
EVALUACIÓN CUALITATIVA	Dado que la Secretaría de Turismo Federal no ha realizado ninguna reunión de esta índole, se decidió cambiar esta acción para el siguiente trimestre, ya que SECTUR es la encargada de realizar este evento y no tiene una fecha establecida.								
PROSPECTIVA	Se planea acudir al evento una vez que salga la convocatoria.								
FACTOR DE COMPARACIÓN	Para final de año trataremos de cumplir al 100% con lo programado.								



J. ANTONIO BERUMEN PRECIADO
COORDINADOR GENERAL



E. DANIEL CAMACHO SALDIVAR
DIRECTOR DE PLANEACIÓN Y SEGUIMIENTO

Trimestre 2



GOBIERNO DEL ESTADO DE SONORA FICHA TECNICA PARA SEGUIMIENTO Y EVALUACION DE INDICADORES DE PROYECTOS Y PROCESOS

NUMERO Y NOMBRE DEL PROGRAMA:		24 - TURISMO	
NOMBRE DEL PROCESO:		PROGRAMA "PAISANO".	
CLAVE PROGRAMATICA:		2111193D8623373710RW	
UNIDAD RESPONSABLE:	COMISION DE FOMENTO AL TURISMO DEL ESTADO DE SONORA	UNIDAD EJECUTORA:	DIRECCION DE CAPACITACION Y CULTURA TURISTICA
OBJETIVO DEL PROCESO:		LA PARTICIPACION DE LA COMISION DE FOMENTO AL TURISMO SE SUMA A LAS ACCIONES DEL INSTITUTO NACIONAL DE MIGRACION QUIENES TIENEN COMO OBJETIVO DEL PROGRAMA PAISANO, GARANTIZA QUE EL INGRESO, TRANSITO Y SALIDA DE NUESTROS CONNACIONALES POR TERRITORIO MEXICANO, SEA CON ABSOLUTA GARANTIA DE SUS DERECHOS, LA SEGURIDAD DE SUS BIENES Y EL PLENO CONOCIMIENTO DE SUS OBLIGACIONES.	


DATOS DEL INDICADOR		PROGRAMA "PAISANO".	
NOMBRE INDICADOR:		TIPO:	DE GESTION
UNIDAD DE MEDIDA:	EVENTO	PARTICIPAR EN 2 OPERATIVOS DE PROGRAMA PAISANO.	
RESULTADO ESPERADO:		(PARTICIPACION EVENTOS DEL OPERATIVO PAISANO/EVENTOS PROGRAMADOS DEL OPERATIVO PAISANO)X100	
FORMULA CALCULO:		SUMAR ESFUERZOS CON EL INSTITUTO NACIONAL DE MIGRACION PARA QUE EN CONJUNTO SE LOGREN UNA ATENCION DE CALIDAD A NUESTRO PAISANOS EN SU INGRESO Y ESTANCIA EN NUESTRO PAIS.	
INTERPRETACION:		SENTIDO: ASCENDENTE	
DIMENSION DEL INDICADOR:	IMPACTO	FRECUENCIA MEDICION: TRIMESTRAL	
VALOR:	ACUMULABLE		

AVANCE DEL INDICADOR: META ANUAL	AVANCE DEL TRIMESTRE			AVANCE ACUMULADO			TRIMESTRE 2 AVANCE RESPECTO DE LA META ANUAL	SEMAFORO
	PROGRAMADO	ALCANZADO	%	PROGRAMADO	ALCANZADO	%		
2	0	0	100	1	1	100	50	
EVALUACION CUALITATIVA PRDSPECTIVA		META NO PROGRAMADA PARA ESTE TRIMESTRE. Se volvera a participar hasta final de año.						
FACTOR DE COMPARACION		Esta meta debido a su importancia se tiene que cumplir al 100%.						

[Handwritten Signature]
J. ANTONIO BERUMEN PRECIADO
 COORDINADOR GENERAL

[Handwritten Signature]
E. DANIEL CAMACHO SALDIVAR
 DIRECTOR DE PLANEACION Y SEGUIMIENTO

Trimestre 2

 <p>ESTADO DE SONORA</p>	<p>GOBIERNO DEL ESTADO DE SONORA FICHA TÉCNICA PARA SEGUIMIENTO Y EVALUACION DE INDICADORES DE PROYECTOS Y PROCESOS</p>
---	--

NUMERO Y NOMBRE DEL PROGRAMA: 24 - TURISMO	
NOMBRE DEL PROCESO: PROGRAMA DE "TURISMO SOCIAL".	
CLAVE PROGRAMATICA: 2111193D86233710RZ	
UNIDAD RESPONSABLE: COMISIÓN DE FOMENTO AL TURISMO DEL ESTADO DE SONORA	UNIDAD EJECUTORA: DIRECCIÓN DE CAPACITACIÓN Y CULTURA TURÍSTICA
OBJETIVO DEL PROCESO: PERMITIR QUE UN MAYOR NÚMERO DE PERSONAS ACCEDAN REGULARMENTE A LAS VACACIONES Y LOS VIAJES DENTRO DEL ESTADO DE SONORA.	

DATOS DEL INDICADOR		VIAJES DE TURISMO SOCIAL.	
NOMBRE INDICADOR: VIAJE		TIPO: ESTRATÉGICO	
UNIDAD DE MEDIDA: VIAJE		RESULTADO ESPERADO: OFRECER VIAJES A UN COSTO RAZONABLE A LA POBLACIÓN SONORENSE PARA QUE CONOZCA Y DISFRUTE DE LOS ATRACTIVOS TURÍSTICOS NATURALES, CULTURALES, HISTÓRICOS ASÍ COMO LA INFRAESTRUCTURA TURÍSTICA DE LA REGIÓN. (VIAJES REALIZADOS DE TURISMO SOCIAL/VIAJES PROGRAMADOS DE TURISMO SOCIAL)X100	
FORMULA CALCULO:		REALIZAR EL MAYOR NÚMERO DE VIAJES DE TURISMO SOCIAL.	
INTERPRETACION:		SENTIDO: ASCENDENTE	
DIMENSION DEL INDICADOR: IMPACTO	FRECUENCIA MEDICION: TRIMESTRAL		
VALOR: ACUMULABLE			

AVANCE DEL INDICADOR: META ANUAL	AVANCE DEL TRIMESTRE			AVANCE ACUMULADO			TRIMESTRE	TRIMESTRE 2	SEMAFORO
	PROGRAMADO	ALCANZADO	%	PROGRAMADO	ALCANZADO	%	AVANCE RESPECTO DE LA META ANUAL		
50	15	15	100	25	25	100	50		
EVALUACIÓN CUALITATIVA				<p>Se dio cumplimiento de esta meta, ya que se realizaron un total de 15 viajes en el segundo trimestre del 2016. Acorde a lo establecido en el PA.</p> <p>Las rutas más solicitadas fueron las de Playas, predominando el destino de Puerto Peñasco, como el más solicitado. El segundo destino más visitado fue San Carlos y después Bahía de Kino-Punta Chueca.</p> <p>Otro destino en el cual hubo actividad turística por parte de Turismo Social, es el de la Ruta del Rio Sonora, esto nos indica que es un destino al cual la gente sigue prefiriendo por sus bellos paisajes y gastronomía.</p> <p>En este trimestre, predominaron los viajes en modalidad de mercado abierto, esto dice que el público en general está interesado en conocer más su Estado. Aunque también solicitaron grupos de educación básica de diferentes escuelas, viajes con el fin de enseñarles en sus asignaturas tanto historia, tradiciones y ecología.</p> <p>Dado a su buena aceptación de estos viajes, se seguirán haciendo trimestralmente para que la gente siga conociendo el estado.</p> <p>Se cumplió al 100% con lo programado.</p>					
PROSPECTIVA									
FACTOR DE COMPARACIÓN									

<p>J. ANTONIO BERUMEN PRECIADO COORDINADOR GENERAL.</p>	<p>E. DANIEL CAMACHO SALDIVAR DIRECTOR DE PLANEACIÓN Y SEGUIMIENTO</p>
---	--

Trimestre 2



GOBIERNO DEL ESTADO DE SONORA FICHA TECNICA PARA SEGUIMIENTO Y EVALUACION DE INDICADORES DE PROYECTOS Y PROCESOS

NUMERO Y NOMBRE DEL PROGRAMA:		24 - TURISMO	
NOMBRE DEL PROCESO:		DESARROLLAR LA RUTA DEL RÍO SONORA	
CLAVE PROGRAMÁTICA:		2111193D8653373710M0	
UNIDAD RESPONSABLE:	COMISIÓN DE FOMENTO AL TURISMO DEL ESTADO DE SONORA	UNIDAD EJECUTORA:	DIRECCIÓN DE PLANEACIÓN Y SEGUIMIENTO
OBJETIVO DEL PROCESO:		GENERAR MEJORES NIVELES DE VIDA ENTRE LOS HABITANTES DE LOS MUNICIPIO DEL RÍO SONORA, A TRAVÉS DE NUEVOS PRODUCTOS TURÍSTICOS PARA GENERAL UN DESARROLLO REGIONAL A LA ZONA.	


DATOS DEL INDICADOR		FOMENTAR ACTIVIDADES DE LA RUTA RÍO SONORA	
NOMBRE INDICADOR:		TIPO: ESTRATÉGICO	
UNIDAD DE MEDIDA:	ACCIÓN	LLEVAR A CABO ACCIONES DESARROLLO REGIONAL TURÍSTICAS A LA ZONA DEL RÍO SONORA.	
RESULTADO ESPERADO:		(ACCIONES REALIZADAS EN LA ZONA DEL RÍO SONORA / ACCIONES PROGRAMADAS EN LA ZONA DEL RÍO SONORA)X100	
FORMULA CALCULO:		CREAR LAS CONDICIONES PARA DESARROLLAR LA ZONA DEL RÍO SONORA.	
INTERPRETACION:		SENTIDO: ASCENDENTE	
DIMENSION DEL INDICADOR:	IMPACTO	FRECUENCIA MEDICION: TRIMESTRAL	
VALOR:	ACUMULABLE		

AVANCE DEL INDICADOR:	AVANCE DEL TRIMESTRE			AVANCE ACUMULADO			TRIMESTRE	TRIMESTRE 2	SEMAFORO
	META ANUAL	PROGRAMADO	ALCANZADO	%	PROGRAMADO	ALCANZADO	%	AVANCE RESPECTO DE LA META ANUAL	
	6	2	2	100	4	4	100	66.66	
EVALUACIÓN CUALITATIVA	<p>Durante el segundo trimestre se participó en 2 reuniones de Ruta Río Sonora las cuales se enumeran a continuación:</p> <p>Se participó en la Mesa de Trabajo Región Centro, donde se encuentra integrada la Ruta del Río Sonora, en esta ocasión se tuvo la oportunidad de compartir experiencias de los esquemas de trabajo de las mesas de la zona sur y noreste, en ellas se constituyó como un solo grupo para la presentación de propuestas de proyectos turísticos de impacto regional, los representantes de la Ruta del Río Sonora aceptaron la forma de trabajo y se estableció la metodología y se fijaron los tiempos para las acciones.</p> <p>Se participó en reunión de trabajo para brindar asesoría a representantes de la OCV del Río Sonora sobre la posibilidad de integrar en los programas de Tesoros de Sonora y Pueblos Mágicos a las localidades de Ures y Banamichi, así como la forma de presentar los proyectos de infraestructura turística de las localidades que conforman la Ruta del Río Sonora.</p>								
PROSPECTIVA	<p>Mediante el acercamiento a los municipios de la Ruta Sonora, se puede percibir de lo que se puede hacer con el fin de generar más afluencia turística en la Región.</p>								
FACTOR DE COMPARACIÓN	<p>Se cumplió con lo Programado al 100%</p>								

J. ANTONIO BERUMEN PRECIADO
COORDINADOR GENERAL


E. DANIEL CAMACHO SALDIVAR
DIRECTOR DE PLANEACIÓN Y SEGUIMIENTO


Trimestre 2

	GOBIERNO DEL ESTADO DE SONORA FICHA TECNICA PARA SEGUIMIENTO Y EVALUACION DE INDICADORES DE PROYECTOS Y PROCESOS	


NUMERO Y NOMBRE DEL PROGRAMA:		24 - TURISMO	
NOMBRE DEL PROCESO:		GIRA DE TRABAJO DEL SECRETARIO DE TURISMO FEDERAL	
CLAVE PROGRAMATICA:		2111193D865337371057	
UNIDAD RESPONSABLE:	COMISION DE FOMENTO AL TURISMO DEL ESTADO DE SONORA	UNIDAD EJECUTORA:	DIRECCION DE PLANEACION Y SEGUIMIENTO
OBJETIVO DEL PROCESO:		DAR A CONOCER LAS OBRAS REALIZADAS EN COORDINACION CON LA SECRETARIA DE TURISMO Y PRESENTACION DE NECESIDADES DE INFRAESTRUCTURA TURISTICA Y LA INCLUSION DE UN MUNICIPIO MAS EN EL PROGRAMA DE PUEBLOS MAGICOS.	
DATOS DEL INDICADOR		GIRA DE TRABAJO DEL SECRETARIO DE TURISMO FEDERAL	
NOMBRE INDICADOR:		TIPO: ESTRATEGICO	
UNIDAD DE MEDIDA: EVENTO		PRESENTAR LOS AVANCES EN MATERIA TURISTICA EN SONORA Y SOLICITAR RECURSOS PARA INFRAESTRUCTURA Y LA INCLUSION DE UN MUNICIPIO MAS EN EL PROGRAMA DE PUEBLOS MAGICOS.	
RESULTADO ESPERADO:		(GIRA DE TRABAJO REALIZADA/GIRA DE TRABAJO PROGRAMADO)X100	
FORMULA CALCULO:		PRESENTAR AVANCES DEL SECTOR TURISMO AL SECRETARIO DE TURISMO FEDERAL.	
INTERPRETACION:		SENTIDO: ASCENDENTE	
DIMENSION DEL INDICADOR:	IMPACTO	FRECUCENCIA MEDICION: TRIMESTRAL	
VALOR:	ACUMULABLE		

AVANCE DEL INDICADOR:	AVANCE DEL TRIMESTRE			AVANCE ACUMULADO			TRIMESTRE	TRIMESTRE 2	SEMAFORO
	PROGRAMADO	ALCANZADO	%	PROGRAMADO	ALCANZADO	%	AVANCE RESPECTO DE LA META ANUAL		
META ANUAL	0	0	100	0	0	100	0		
EVALUACION CUALITATIVA PROSPECTIVA	META NO PROGRAMADA PARA ESTE TRIMESTRE								
FACTOR DE COMPARACION	Se planea asistir a dicho evento, una vez que el Secretario de SECTUR haga su visita al Estado. Una vez haga de manera oficial su proxima visita al estado, se asistira al evento y se cumplira al 100%								


J. ANTONIO BERUMEN PRECIADO
 COORDINADOR GENERAL


E. DANIEL GAMACHO SALDIVAR
 DIRECTOR DE PLANEACION Y SEGUIMIENTO


Trimestre 2

 <p>ESTADO DE SONORA</p>	<p>GOBIERNO DEL ESTADO DE SONORA FICHA TECNICA PARA SEGUIMIENTO Y EVALUACION DE INDICADORES DE PROYECTOS Y PROCESOS</p>
---	--

NUMERO Y NOMBRE DEL PROGRAMA:		24 - TURISMO	
NOMBRE DEL PROCESO:		FOMENTAR LAS ACTIVIDADES DE TURISMO RURAL EN EL ESTADO DE SONORA	
CLAVE PROGRAMATICA:		2111193D8653373710M2	
UNIDAD RESPONSABLE:	COMISIÓN DE FOMENTO AL TURISMO DEL ESTADO DE SONORA	UNIDAD EJECUTORA:	DIRECCIÓN DE PLANEACIÓN Y SEGUIMIENTO
OBJETIVO DEL PROCESO:		IMPULSAR EL DESARROLLO DE NUEVAS ALTERNATIVAS DE RECREACIÓN, CULTURA Y UTILIZACIÓN DEL TIEMPO EN LA ZONA RURAL PARA INCREMENTAR LA AFLUENCIA TURÍSTICA A ESTAS ZONAS.	


DATOS DEL INDICADOR		INDICE DE AFLUENCIA TURÍSTICA EN LA ZONA RURAL DEL ESTADO DE SONORA.	
NOMBRE INDICADOR:		TIPO: DE GESTIÓN	
UNIDAD DE MEDIDA:	VISITANTE	INCREMENTAR LAS ACTIVIDADES EN LA ZONA RURAL PARA INCREMENTAR LA AFLUENCIA TURÍSTICA A 250 MIL TURISTAS.	
RESULTADO ESPERADO:		(AFLUENCIA TURÍSTICA EN LA ZONA RURAL AÑO ACTUAL / AFLUENCIA TURÍSTICA EN LA ZONA RURAL AÑO ANTERIOR)-1	
FORMULA CALCULO:		CONOCER LA AFLUENCIA TURÍSTICA QUE SE GENERE EN LA ZONA RURAL CON EL INCREMENTO DE NUEVAS ALTERNATIVAS DE RECREACIÓN Y USO DEL TIEMPO LIBRE.	
INTERPRETACION:		SENTIDO: ASCENDENTE	
DIMENSION DEL INDICADOR:	IMPACTO	FRECUENCIA MEDICION:	TRIMESTRAL
VALOR:	ACUMULABLE		

AVANCE DEL INDICADOR: META ANUAL	AVANCE DEL TRIMESTRE			AVANCE ACUMULADO			TRIMESTRE 2 AVANCE RESPECTO DE LA META ANUAL	SEMAFORO
	PROGRAMADO	ALCANZADO	%	PROGRAMADO	ALCANZADO	%		
280600	0	0	100	280600	302176	107.68	107.68	
EVALUACIÓN CUALITATIVA PROSPECTIVA				META NO PROGRAMADA PARA ESTE TRIMESTRE				
FACTOR DE COMPARACIÓN				Se cumplió con lo programado al haber alcanzado exitosamente la cifra puesta como meta.				
				Se cumplió al 100% esta meta durante el 1er trimestre.				


J. ANTONIO BERUMEN PRECIADO
 COORDINADOR GENERAL


E. DANIEL CAMACHO SALDIVAR
 DIRECTOR DE PLANEACIÓN Y SEGUIMIENTO

Trimestre 2

 <p>ESTADO DE SONORA</p>	<p>GOBIERNO DEL ESTADO DE SONORA FICHA TECNICA PARA SEGUIMIENTO Y EVALUACION DE INDICADORES DE PROYECTOS Y PROCESOS</p>
---	--

NUMERO Y NOMBRE DEL PROGRAMA:		24 - TURISMO	
NOMBRE DEL PROCESO:		CAPACITAR EN EL PROGRAMA DATATUR A PRESTADORES DE SERVICIOS DE HOSPEDAJE.	
CLAVE PROGRAMATICA:		2111193D8653373710BE	
UNIDAD RESPONSABLE:	COMISION DE FOMENTO AL TURISMO DEL ESTADO DE SONORA	UNIDAD EJECUTORA:	DIRECCION DE PLANEACION Y SEGUIMIENTO
OBJETIVO DEL PROCESO:		INCREMENTAR EL NUMERO DE PRESTADORES DE SERVICIOS DE HOSPEDAJE EN LA PLATAFORMA DATATUR, SISTEMA DISEÑADO POR LA SECRETARIA DE TURISMO PARA LA GENERACION DE INFORMACION DEL SECTOR TURISMO PARA LA OPORTUNA TOMA DE DECISIONES.	

DATOS DEL INDICADOR		INDICE DE CURSOS DE CAPACITACION PARA EL USO DE LA PLATAFORMA DATATUR	
NOMBRE INDICADOR:		TIPO: DE GESTION	
UNIDAD DE MEDIDA:	CAPACITADO	REALIZAR 14 CURSOS DE CAPACITACION A PRESTADORES DE SERVICIOS DE HOSPEDAJE.	
RESULTADO ESPERADO:		(CURSOS BRINDADOS / CURSOS PROGRAMADOS)X100	
FORMULA CALCULO:		REALIZAR CURSOS DE CAPACITACION PARA EL USO DE LA PLATAFORMA DATATUR PARA FOMENTAR EL USO DE LA INFORMACION Y LA DIFUSION DE LA MISMA.	
INTERPRETACION:		FOMENTAR EL USO DE LA INFORMACION Y LA DIFUSION DE LA MISMA.	
DIMENSION DEL INOICADOR:	COBERTURA	SENTIDO:	ASCENDENTE
VALOR:	ACUMULABLE	FRECUENCIA MEDICION:	TRIMESTRAL

AVANCE DEL INDICADOR:	AVANCE DEL TRIMESTRE			AVANCE ACUMULADO			TRIMESTRE	TRIMESTRE 2	SEMAFORO
	META ANUAL	PROGRAMADO	ALCANZADO	%	PROGRAMADO	ALCANZADO	%	AVANCE RESPECTO DE LA META ANUAL	
	14	5	5	100	5	5	100	35.71	
EVALUACION CUALITATIVA	Para este periodo que se informa que se le realizaron cursos de promocion al uso de la plataforma y se acudió al curso de actualización de DATATUR y Atlas Turístico en la ciudad de Toluca, Estado de México, donde se nos mostraron los cambios y lo amigable de la plataforma a los futuros hoteleros que ingresaran a capturar información, recibieron capacitación dos hoteles en Hermosillo, Hotel Madero y el Hotel Marriot de reciente apertura, a la Delegada de Turismo de Alamos a quien se le mostró los nuevos cambios que sufrió el sistema así como a la Directora de Desarrollo Económico de Cananea, quien dará seguimiento a los hoteles ya capacitados así como al personal de la Dirección de Turismo Municipal de Hermosillo quienes consideran de gran importancia promover el uso de la plataforma con los prestadores de servicios turísticos								
PROSPECTIVA	Es necesario que los prestadores de servicios hoteleros estén debidamente capacitados, para que estén alimentando el sistema de SECTUR.								
FACTOR DE COMPARACION	Se cumplió al 100% con lo calendarizado.								

J. ANTONIO BERUMEN PRECIADO
COORDINADOR GENERAL

E. DANIEL CAMACHO SALDIVAR
DIRECTOR DE PLANEACION Y SEGUIMIENTO

Trimestre 2



GOBIERNO DEL ESTADO DE SONORA FICHA TECNICA PARA SEGUIMIENTO Y EVALUACION DE INDICADORES DE PROYECTOS Y PROCESOS

NUMERO Y NOMBRE DEL PROGRAMA: 24 - TURISMO
NOMBRE DEL PROCESO: IMPULSAR LA ACTIVIDAD TURISTICA EN EL MARCO DEL PROGRAMA DE PUEBLOS MÁGICOS.
CLAVE PROGRAMATICA: 2111193D8653373710M1
UNIDAD RESPONSABLE: COMISIÓN DE FOMENTO AL TURISMO DEL ESTADO DE SONORA
UNIDAD EJECUTORA: DIRECCIÓN DE PLANEACIÓN Y SEGUIMIENTO
OBJETIVO DEL PROCESO: COORDINAR ACCIONES PARA GENERAR MAYOR NÚMERO DE MUNICIPIOS DE SONORA CON LA DENOMINACIÓN DEL PUEBLO MÁGICO, CUMPLIENDO CON LOS LINEAMIENTOS QUE MARCA LA SECRETARÍA DE TURISMO.

DATOS DEL INDICADOR: INDICE DE REUNIONES DE TRABAJO INFORMATIVAS Y DE SEGUIMIENTO PROGRAMA DE PUEBLOS MÁGICOS
NOMBRE INDICADOR: DE GESTIÓN
UNIDAD DE MEDIDA: REUNIÓN
RESULTADO ESPERADO: REALIZAR 6 REUNIONES DE TRABAJO INFORMATIVAS Y DE SEGUIMIENTO A LOS MUNICIPIOS INTERESADOS EN EL BENEFICIO DE LA DENOMINACIÓN DE PUEBLO MÁGICO.
FORMULA CALCULO: [REUNIÓN DE TRABAJO INFORMATIVO Y SEGUIMIENTO PUEBLOS MÁGICOS REALIZADAS/ REUNIÓN DE TRABAJO INFORMATIVA PUEBLOS MÁGICOS PROGRAMADAS]X100
INTERPRETACION: DAR A CONOCER LOS LINEAMIENTOS QUE MARCA LA SECRETARÍA DE TURISMO ASÍ COMO EL SEGUIMIENTO CORRESPONDIENTE, PARA QUE UNA VEZ QUE CUMPLAN CABALMENTE LOS MUNICIPIOS CON LOS REQUISITOS PUEDEN SER TOMADOS EN CUENTA PARA LA DENOMINACIÓN DE PUEBLO MÁGICO POR LA SECRETARÍA DE TURISMO.

DIMENSION DEL INDICADOR:	IMPACTO	SENTIDO:	ASCENDENTE
VALOR:	ACUMULABLE	FRECUENCIA MEDICION:	TRIMESTRAL
AVANCE DEL INDICADOR:	AVANCE ACUMULADO		SEMAFORO
META ANUAL			TRIMESTRE
			TRIMESTRE 2
			AVANCE RESPECTO DE LA META ANUAL
	PROGRAMADO	ALCANZADO	%
11	3	3	100
	PROGRAMADO	ALCANZADO	%
	6	6	100
			54.54

EVALUACIÓN CUALITATIVA

Durante el segundo trimestre se participó en 3 reuniones de Pueblos Mágicos las cuales se enumeran a continuación:

Se participó en coordinación con la empresa de consultoría Exbiscopio, en la presentación del proyecto de construcción del Centro de Interpretación de Aves del Área Natural protegida, Sierra de Álamos, Río Cuchujaqui, a los integrantes del Comité de Pueblo Mágico, para conocer su parecer y contar con la autorización que exige el programa para la aplicación de los recursos. Se participó en la toma de protesta de los nuevos integrantes del Comité de Pueblo Mágico de Magdalena de Kino, el cual fue creado con el objetivo de ser un interlocutor entre los tres niveles de gobierno y la población; como instancia de consulta y análisis de los proyectos turísticos que serán sometidos ante la SECTUR como parte del apoyo del programa. Se participó en reunión de trabajo con los integrantes del Comité de Pueblo Mágico de Magdalena de Kino y autoridades municipales para revisar la propuesta del proyecto de mejoramiento de imagen urbana de la Plaza Monumental Eusebio Francisco Kino, donde se trabajará en las calles Diana Laura Riojas de Colosio y Miguel Hidalgo; tanto autoridades como integrantes del comité dieron su anuencia para el desarrollo del proyecto.

Dada la importancia de Los Pueblos Mágicos, es necesario estar acudiendo a juntas y reuniones constantemente, con el fin de poder resolver las problemáticas que vayan surgiendo. Se cumplió al 100% con esta meta.

PROSPECTIVA
 FACTOR DE COMPARACIÓN
 J. ANTONIO BERUMÉN PRECIADO
 COORDINADOR GENERAL

E. DANIEL CAMACHO SALDIVAR
 DIRECTOR DE PLANEACIÓN Y SEGUIMIENTO


Trimestre 2



GOBIERNO DEL ESTADO DE SONORA FICHA TECNICA PARA SEGUIMIENTO Y EVALUACION DE INDICADORES DE PROYECTOS Y PROCESOS

NUMERO Y NOMBRE DEL PROGRAMA:		24 - TURISMO	
NOMBRE DEL PROYECTO:		CONVENIO SUBSIDIO TURISMO (SECTUR)	
CLAVE PROGRAMATICA:		2111193D865337371014	
UNIDAD RESPONSABLE:	COMISIÓN DE FOMENTO AL TURISMO DEL ESTADO DE SONORA	UNIDAD EJECUTORA:	DIRECCIÓN DE PLANEACIÓN Y SEGUIMIENTO
OBJETIVO DEL PROYECTO:		CREAR INFRAESTRUCTURA TURÍSTICA BÁSICA.	
DATOS DEL INDICADOR		OBRA DE INFRAESTRUCTURA TURÍSTICA EN SONORA.	
NOMBRE INDICADOR:		TIPO: ESTRATÉGICO	
UNIDAD DE MEDIDA:	PROYECTO DE INVERSIÓN	LLEVAR A CABO EN TIEMPO Y FORMA 11 OBRAS DE INFRAESTRUCTURA TURÍSTICA Y 1 PROGRAMA DE CAPACITACIÓN DE CULTURA TURÍSTICA A TRAVÉS DEL CONVENIO CON SECTUR.	
RESULTADO ESPERADO:		(OBRAS DE INFRAESTRUCTURA TURÍSTICA REALIZADAS/ OBRAS DE INFRAESTRUCTURA TURÍSTICA PROGRAMAS)X100	
FORMULA CALCULO:		REALIZAR EL MAYOR NÚMERO DE OBRAS EN APOYO A LA ACTIVIDAD TURÍSTICA DE ACUERDO A LAS ESPECIFICACIONES EN LA LICITACIONES DE OBRA.	
INTERPRETACION:		SENTIDO: ASCENDENTE	
DIMENSION DEL INDICADOR:	IMPACTO	FRECUENCIA MEDICION: ANUAL	
VALDR:	ACUMULABLE		

AVANCE DEL INDICADOR: META ANUAL	AVANCE DEL TRIMESTRE			AVANCE ACUMULADO			TRIMESTRE	TRIMESTRE 2 AVANCE RESPECTO DE LA META ANUAL	SEMAFORO
	PROGRAMADO	ALCANZADO	%	PROGRAMADO	ALCANZADO	%			
11									
EVALUACIÓN CUALITATIVA PROSPECTIVA			META NO PROGRAMADA PARA ESTE TRIMESTRE						
FACTOR DE COMPARACIÓN			Para final de año, se sabrá con claridad si se pudieron terminar las obras que se tenían programadas.						
			Para final de año sabremos si se cumplirá al 100%.						


 J. ANTONIO BERUMEN PRECIADO
 COORDINADOR GENERAL


 E. DANIEL CAMACHO SALOIVAR
 DIRECTOR DE PLANEACIÓN Y SEGUIMIENTO

Trimestre 2



GOBIERNO DEL ESTADO DE SONORA FICHA TECNICA PARA SEGUIMIENTO Y EVALUACION DE INDICADORES DE PROYECTOS Y PROCESOS


NUMERO Y NOMBRE DEL PROGRAMA:		24 - TURISMO	
NOMBRE DEL PROYECTO:		CONVENIO REASIGNACIÓN SCT HOME PORT	
CLAVE PROGRAMATICA:		2111193D865337371016	
UNIDAD RESPONSABLE:	COMISIÓN DE FOMENTO AL TURISMO DEL ESTADO DE SONORA	UNIDAD EJECUTORA:	DIRECCIÓN DE PLANEACIÓN Y SEGUIMIENTO
OBJETIVO DEL PROYECTO:		CREAR INFRAESTRUCTURA MARÍTIMA PARA EL DESARROLLO DEL SEGMENTO DEL SECTOR TURISMO CRUCEROS.	
DATOS DEL INDICADOR		OBRA DE INFRAESTRUCTURA TURÍSTICA PUERTO DE ORIGEN HOME PORT	
NOMBRE INICADOR:		TIPO:	ESTRATÉGICO
UNIDAD DE MEDIDA:	PROYECTO DE INVERSIÓN	CONTINUAR CON LA CONSTRUCCIÓN DE LA INFRAESTRUCTURA PARA EL DESARROLLO DEL SEGMENTO DE CRUCEROS.	
RESULTADO ESPERADO:		(OBRA REALIZADA/ OBRA PROGRAMADA) X 100	
FORMULA CALCULO:		REALIZAR TRABAJOS DE INFRAESTRUCTURA TURÍSTICA PARA PUERTO DE ORIGEN HOME PORT.	
INTERPRETACION:		SENTIDO:	ASCENDENTE
DIMENSION DEL INDICADOR:	IMPACTO	FRECUENCIA MEDICION:	TRIMESTRAL
VALOR:	ACUMULABLE		

AVANCE DEL INDICADOR:	AVANCE DEL TRIMESTRE			AVANCE ACUMULADO			TRIMESTRE 2	SEMAFORO
	META ANUAL	PROGRAMADO	ALCANZADO	%	PROGRAMADO	ALCANZADO	%	
	100	25	75	100	50	50	100	50
EVALUACIÓN CUALITATIVA	Al igual que el trimestre pasado se ha seguido trabajando en las observaciones realizadas por la Secretaría de la Contraloría General por las que se procedió a suspender los trabajos de Infraestructura de Home Port en Puerto Peñasco, se trabajó durante el periodo informado en contestar c/u de estas y enviarlas a la misma SCG para su evaluación y resolución.							
PRDSPECTIVA	Una vez solventadas las observaciones se procederá a reanudar labores en la construcción del Home Port.							
FACTOR DE COMPARACIÓN	Meta alcanzada al 100%							

[Handwritten Signature]
 J. ANTONIO BERUMEN PRECIADO
 COORDINADOR GENERAL

[Handwritten Signature]
 E. DANIEL CAMACHO SALDIVAR
 DIRECTOR DE PLANEACIÓN Y SEGUIMIENTO

Trimestre 2

 <p>ESTADO DE SONORA</p>	<p>GOBIERNO DEL ESTADO DE SONORA FICHA TECNICA PARA SEGUIMIENTO Y EVALUACION DE INDICADORES DE PROYECTOS Y PROCESOS</p>
---	--

NUMERO Y NOMBRE DEL PROGRAMA:		24 - TURISMO	
NOMBRE DEL PROYECTO:		CONVENIO SUBSIDIO TURISMO (SECTUR)	
CLAVE PROGRAMATICA:		2111193D865337371014	
UNIDAD RESPONSABLE:	COMISION DE FOMENTO AL TURISMO DEL ESTADO DE SONORA	UNIDAD EJECUTORA:	DIRECCION DE PLANEACION Y SEGUIMIENTO
OBJETIVO DEL PROYECTO:		CREAR INFRAESTRUCTURA TURISTICA BASICA.	
DATOS DEL INDICADOR			
NOMBRE INDICADOR:		PROYECTO DE INFRAESTRUCTURA TURISTICA BASICA	
UNIDAD DE MEDIDA:	PROYECTO DE INVERSION	TIPO:	ESTRATEGICO
RESULTADO ESPERADO:		CREAR INFRAESTRUCTURA TURISTICA BASICA PARA INCREMENTAR LA AFLUENCIA TURISTICA EN LA REGION.	
FORMULA CALCULO:		$(OBRA PROGRAMADA / OBRA REALIZADA) \times 100$	
INTERPRETACION:		REALIZAR OBRAS DE INFRAESTRUCTURA TURISTICA PROGRAMADAS PARA EL EJERCICIO 2016.	
DIMENSION DEL INDICADOR:	IMPACTO	SENTIDO:	ASCENDENTE
VALOR:	ACUMULABLE	FRECUENCIA MEDICION:	TRIMESTRAL

AVANCE DEL INDICADOR:				TRIMESTRE			TRIMESTRE 2	SEMAFORO
META ANUAL	AVANCE DEL TRIMESTRE			AVANCE ACUMULADO			AVANCE RESPECTO DE LA META ANUAL	
	PROGRAMADO	ALCANZADO	%	PROGRAMADO	ALCANZADO	%	50	
100	25	25	100	50	50	100	50	
EVALUACION CUALITATIVA				Durante el segundo trimestre se realizaron las gestiones necesarias para el pago de anticipo de las distintas obras que se empezaran en el año 2016.				
PROSPECTIVA				Se seguirá trabajando con lo calendarizado con el fin de poder concluir satisfactoriamente las obras de infraestructura turística de cada municipio.				
FACTOR DE COMPARACION				Meta cumplida al 100%.				


J. Antonio Berumen Preciado

J. ANTONIO BERUMEN PRECIADO
COORDINADOR GENERAL

Daniel Camacho Saldivar


F. DANIEL CAMACHO SALDIVAR
DIRECTOR DE PLANEACION Y SEGUIMIENTO


Trimestre 2

 <p>ESTADO DE SONORA</p>	<p>GOBIERNO DEL ESTADO DE SONORA FICHA TÉCNICA PARA SEGUIMIENTO Y EVALUACION DE INDICADORES DE PROYECTOS Y PROCESOS</p>
---	--

NUMERO Y NOMBRE DEL PROGRAMA:		24 - TURISMO	
NOMBRE DEL PROCESO:		REUNIONES DE TRABAJO DE INVERSIÓN PÚBLICA.	
CLAVE PROGRAMÁTICA:		2111193D865337371056	
UNIDAD RESPONSABLE:	COMISIÓN DE FOMENTO AL TURISMO DEL ESTADO DE SONORA	UNIDAD EJECUTORA:	DIRECCIÓN DE PLANEACIÓN Y SEGUIMIENTO
OBJETIVO DEL PROCESO:		LOGRAR ACUERDOS, FIRMAS DE CONVENIOS, ACCIONES CONJUNTAS CON LAS DEPENDENCIAS FEDERALES, MUNICIPALES INVOLUCRADOS EN EL SECTOR TURISMO	
DATOS DEL INDICADOR			
NOMBRE INDICADOR:		REUNIONES DE TRABAJO DE INVERSIÓN PÚBLICA.	
UNIDAD DE MEDIDA:	REUNIÓN	TIPO:	ESTRATÉGICO
RESULTADO ESPERADO:		IMPULSAR LA ACTIVIDAD TURÍSTICA CON MÁS Y MEJORAS OBRAS, ACCIONES Y PROGRAMAS QUE INCREMENTEN LA AFLUENCIA TURÍSTICA EN LOS MUNICIPIOS DE SONORA.	
Fórmula de cálculo:		(REUNIONES DE TRABAJO / REUNIONES DE TRABAJO PROGRAMADAS) x 100	
INTERPRETACIÓN:		LOGRAR ACCIONES DE MEJORA Y FOMENTO A LA INFRAESTRUCTURA TURÍSTICA.	
DIMENSION DEL INDICADOR:	IMPACTO	SENTIDO:	ASCENDENTE
VALOR:	ACUMULABLE	FRECUENCIA MEDICIÓN:	TRIMESTRAL

AVANCE DEL INDICADOR	AVANCE DEL TRIMESTRE			AVANCE ACUMULADO			TRIMESTRE 2	SEMAFORO
	PROGRAMADO	ALCANZADO	%	PROGRAMADO	ALCANZADO	%	AVANCE RESPECTO DE LA META ANUAL	
META ANUAL							46.15	
26	6	6	100	12	17	100		
EVALUACIÓN CUALITATIVA	Se acudieron a diferentes reuniones en diferentes municipios, con el fin de saber que infraestructura turística se puede realizar.							
PROSPECTIVA	Se seguirá acudiendo a las distintas reuniones calendarizadas con el fin de traer más inversión al Estado.							
FACTOR DE COMPARACIÓN	Meta cumplida al 100%.							


J. ANTONIO BERUMEN PRECIADO
 COORDINADOR GENERAL


E. DANIEL CAMACHO SALDIVAR
 DIRECTOR DE PLANEACIÓN Y SEGUIMIENTO

Trimestre 2




GOBIERNO DEL ESTADO DE SONORA FICHA TECNICA PARA SEGUIMIENTO Y EVALUACION DE INDICADORES DE PROYECTOS Y PROCESOS

NUMERO Y NOMBRE DEL PROGRAMA:		24 - TURISMO	
NOMBRE DEL PROCESO:		ACTUALIZACIÓN DE LA INFORMACIÓN ESTADÍSTICA DEL SECTOR TURISMO.	
CLAVE PROGRAMATICA:		2111193D86533737108B	
UNIDAD RESPDNABLE:	COMISIÓN DE FOMENTO AL TURISMO DEL ESTADO DE SONORA	UNIDAD EJECUTORA:	DIRECCIÓN DE PLANEACIÓN Y SEGUIMIENTO
OBJETIVO DEL PROCESO:		CONTAR CON INFORMACIÓN VERAZ Y OPORTUNA PARA LA TOMA DE DECISIONES EN MATERIA DE PROMOCIÓN Y FOMENTO DE LA ACTIVIDAD TURÍSTICA.	
DATOS DEL INDICADOR			
NOMBRE INDICADOR:		SISTEMA DE ACTUALIZACIÓN DE LAS ESTADÍSTICAS DEL SECTOR TURISMO.	
UNIDAD DE MEDIDA:	PLATAFORMA	TIPO:	ESTRATÉGICO
RESULTADO ESPERADO:		CONTAR CON 1 SISTEMA ACTUALIZADO DE LA INFORMACIÓN QUE SE GENERA EN LA ACTIVIDAD TURÍSTICA.	
FORMULA CALCULO:		(SISTEMA ACTUALIZADO / SISTEMA EN DISEÑO) X 100	
INTERPRETACION:		MANTENIMIENTO AL SISTEMA DE INFORMACIÓN Y ESTADÍSTICA DEL SECTOR TURISMO.	
DIMENSION DEL INDICADOR:	EFICIENCIA	SENTIDO:	ASCENDENTE
VALDR:	ACUMULABLE	FRECUENCIA MEDICION:	TRIMESTRAL

AVANCE DEL INDICADOR: META ANUAL	AVANCE DEL TRIMESTRE			AVANCE ACUMULADO			TRIMESTRE 2	SEMAFORO
	PROGRAMADO	ALCANZADO	%	PROGRAMADO	ALCANZADO	%	AVANCE RESPECTO DE LA META ANUAL	
4	1	1	100	2	2	100	50	
EVALUACIÓN CUALITATIVA				Con el objetivo obtener información estadística sobre las múltiples facetas del turismo es esencial para avanzar en el conocimiento del sector, seguir de cerca sus progresos, promover una gestión enfocada a unos resultados y poner de relieve cuestiones de importancia estratégica para las decisiones políticas. El actualizar los indicadores de la actividad turística de la entidad, nos permite contar con información oportuna para el sector para la toma de decisiones. Se estimaron los indicadores de afluencia, derrama, estancia, promedio, número de establecimientos de hospedaje y cuarto, indicadores que en su mayoría forman parte del Anuario Estadístico del Instituto Nacional de Estadística y Geografía.				
PROSPECTIVA				Es importante estar actualizando la información trimestralmente para la distinta toma de decisiones.				
FACTOR DE COMPARACIÓN				se cumplió con lo que se tenía programado al cumplir al 100%.				

J. ANTONIO BERUMEN PRECIADO
COORDINADOR GENERAL


E. DANIEL CAMACHO SALDIVAR
DIRECTOR DE PLANEACIÓN Y SEGUIMIENTO

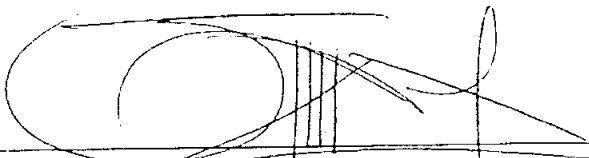
 <p>ESTADO DE SONORA</p>	<p>GOBIERNO DEL ESTADO DE SONORA FICHA TECNICA PARA SEGUIMIENTO Y EVALUACION DE INDICADORES DE PROYECTOS Y PROCESOS</p>
---	--

NUMERO Y NOMBRE DEL PROGRAMA:		24 - TURISMO	
NOMBRE DEL PROCESO:		REALIZAR VISITAS DE SUPERVISIÓN DE AVANCE FÍSICO DE OBRA.	
CLAVE PROGRAMATICA:		2111393D8653373710BN	
UNIDAD RESPONSABLE:	COMISIÓN DE FOMENTO AL TURISMO DEL ESTADO DE SONORA	UNIDAD EJECUTORA:	DIRECCIÓN DE PLANEACIÓN Y SEGUIMIENTO
OBJETIVO DEL PROCESO:		VISITAR Y SUPERVISAR LOS TRABAJOS DE LA CONSTRUCCIÓN Y MEJORAMIENTO DE LA INFRAESTRUCTURA TURÍSTICA PÚBLICA CON EL OBJETIVO DE CREAR ESPACIO DE CALIDAD PARA EL USO Y DISFRUTE DE LOS VISITANTES.	


DATOS DEL INDICADOR			
NOMBRE INDICADOR:		VISITAS DE SUPERVISIÓN DE AVANCE FÍSICO DE OBRA.	
UNIDAD DE MEDIDA:	VISITA DE CAMPOS	TIPO:	PROGRAMÁTICO
RESULTADO ESPERADO:		REALIZAR 29 VISITAS DE SUPERVISIÓN DE AVANCE FÍSICO DE OBRA.	
FORMULA CALCULO:		VISITAS DE OBRA REALIZADAS / VISITAS DE OBRA PROGRAMADAS	
INTERPRETACION:		VIGILAR LAS OBRAS DE INFRAESTRUCTURA TURÍSTICA PARA QUE SE CONSTRUYA CABALMENTE SE SEGÚN LAS ESPECIFICACIÓN CONTRATADAS Y LA CALIDAD SEÑALADA.	
DIMENSION DEL INDICADOR:	IMPACTO	SENTIDO:	ASCENDENTE
VALOR:	ACUMULABLE	FRECUENCIA MEDICION:	TRIMESTRAL

AVANCE DEL INDICADOR: META ANUAL	AVANCE DEL TRIMESTRE			AVANCE ACUMULADO			TRIMESTRE	TRIMESTRE 2	SEMAFORO
	PROGRAMADO	ALCANZADO	%	PROGRAMADO	ALCANZADO	%	AVANCE RESPECTO DE LA META ANUAL		
29	5	9	180	14	18	128.57	62.06		
EVALUACIÓN CUALITATIVA		Durante el segundo trimestre se realizaron 9 visitas en diferentes municipios para dar lugar a los inicios de obra que se ejecutaran en el año 2016 así como visitas de Inspección con personal del Órgano de control Interno y Desarrollo Administrativo. Entre los municipios que destacan son: Magdalena, Banamichi, Huatabampo, Álamos, La Pintada (Hermosillo), Trincheras y Guaymas							
PROSPECTIVA		Es necesario acudir a las diferentes obras con las que cuenta COFETUR, así que se contempla que durante cada trimestre se cumpla con lo establecido.							
FACTOR DE COMPARACIÓN		Se sobrepasó lo programado al llegar a 9 visitas en el trimestre y se alcanzó un 128% en el trimestre.							


J. ANTONIO BERUMEN PRECIADO
 COORDINADOR GENERAL


E. DANIEL CAMACHO SALDIVAR
 DIRECTOR DE PLANEACIÓN Y SEGUIMIENTO


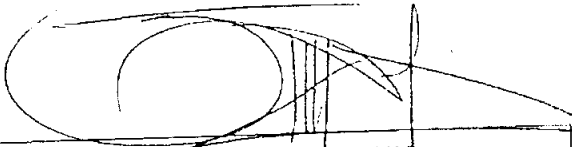
Trimestre 2

	GOBIERNO DEL ESTADO DE SONORA FICHA TECNICA PARA SEGUIMIENTO Y EVALUACION DE INDICADORES DE PROYECTOS Y PROCESOS	


NUMERO Y NOMBRE DEL PROGRAMA: 24 - TURISMO	
NOMBRE DEL PROCESO: GESTIÓN ADMINISTRATIVA Y FINANCIERA.	
CLAVE PROGRAMÁTICA: 2111193D86433737106G	
UNIDAD RESPDNABLE: COMISIÓN DE FOMENTO AL TURISMO DEL ESTADO DE SONORA	UNIDAD EJECUTORA: COORDINACIÓN ADMINISTRATIVA
OBJETIVO DEL PROCESO: LOGRAR EL EFICIENTE USO DE LOS RECURSOS HUMANOS, MATERIALES Y FINANCIEROS OTORGADOS A LA COMISIÓN, MEDIANTE LA INSTRUMENTACIÓN DE SISTEMAS DE INVENTARIOS Y PROCEDIMIENTOS DE APOYO ADMINISTRATIVO.	

DATOS DEL INDICADOR		INDICE DE EVALUACIONES INTERNAS SOBRE EL USO DE LOS RECURSOS MATERIALES DE LA COMISIÓN	
NOMBRE INDICADOR:		TIPD: DE GESTIÓN	
UNIDAD DE MEDIDA: ACCIÓN	RESULTADO ESPERADO: REALIZAR 2 EVALUACIONES DURANTE EL EJERCICIO.		
FORMULA CALCULO:		FORMULA CALCULO: (EVALUACIONES REALIZADAS EN RECURSOS MATERIALES /EVALUACIONES PROGRAMADAS DE RECURSOS MATERIALES)X100	
INTERPRETACION:		INTERPRETACION: CONTAR CON UNA INFORMACIÓN DEL USO Y DISTRIBUCIÓN DE MATERIALES PARA EL CUMPLIMIENTO DE METAS DE LAS UNIDADES ADMINISTRATIVAS DE LA COMISIÓN.	
DIMENSION DEL INDICADOR: EFICIENCIA	SENTIDO: ASCENDENTE		
VALOR: ACUMULABLE	FRECUENCIA MEDICION: TRIMESTRAL		

AVANCE DEL INDICADOR: META ANUAL	AVANCE DEL TRIMESTRE			AVANCE ACUMULADO			TRIMESTRE	TRIMESTRE 2	SEMAFORO
	PROGRAMADO	ALCANZADO	%	PROGRAMADO	ALCANZADO	%		AVANCE RESPECTO DE LA META ANUAL	
4	1	1	100	2	2	100		50	
EVALUACIÓN CUALITATIVA			Con el fin de cumplir con lo programado en el trimestre 2 y para el buen funcionamiento de la Comisión de Fomento al Turismo se realizan de manera trimestral las evaluaciones, con lo que se busca el correcto uso, eficiencia en el gasto. Además de cumplir con la normatividad, se asegura el control de los equipos de trabajo.						
PROSPECTIVA			Para un mejor funcionamiento tanto de ambiente de trabajo como de los servicios prestados a los trabajadores del área de trabajo, hacemos encuestas de para saber el funcionamiento de los servicios.						
FACTOR DE COMPARACIÓN			Se cumplió satisfactoriamente con lo programado.						

 J. ANTONIO BERUMEN PRECIADO COORDINADOR GENERAL	 E. DANIEL CAMACHO SALDIVAR DIRECTOR DE PLANEACIÓN Y SEGUIMIENTO
--	---


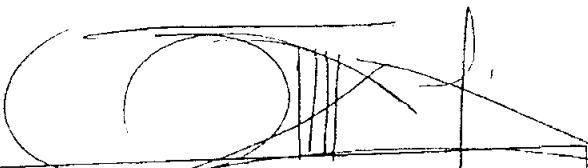
Trimestre 2

 <p>ESTADO DE SONORA</p>	<p>GOBIERNO DEL ESTADO DE SONORA FICHA TECNICA PARA SEGUIMIENTO Y EVALUACION DE INDICADORES DE PROYECTOS Y PROCESOS</p>
---	--


<p>NUMERO Y NOMBRE DEL PROGRAMA: 24 - TURISMO</p>		<p>NOMBRE DEL PROCESO: PROMOVER LA INSCRIPCIÓN DE PRESTADORES DE SERVICIOS TURÍSTICOS DEL ESTADO EN EL REGISTRO NACIONAL DE TURISMO (RNT)</p>	
<p>CLAVE PROGRAMATICA: 2111193D8643373710F6</p>		<p>UNIDAD EJECUTORA: COORDINACIÓN ADMINISTRATIVA</p>	
<p>UNIDAD RESPONSABLE: COMISIÓN DE FOMENTO AL TURISMO DEL ESTADO DE SONORA</p>	<p>OBJETIVO DEL PROCESO: INCREMENTAR EL NÚMERO DE PRESTADORES DE SERVICIOS TURÍSTICOS REGISTRADOS DE LA ENTIDAD, CON EL OBJETIVO LA PROMOCIÓN DE CADA UNO DE LOS ESTABLECIMIENTOS EN LOS MEDIOS DE LA SECTUR ASÍ COMO LA INVITACIÓN AL CUMPLIMIENTO DE LOS LINEAMIENTOS DE LA SECRETARÍA DE TURISMO FEDERAL DEL REGLAMENTO INTERIOR Y DE ESTA MANERA SATISFACER AL TURISTA NACIONAL Y EXTRANJERO.</p>		

<p>DATOS DEL INDICADOR</p>		<p>INDICE DE REGISTRO NACIONAL DE TURISMO (RNT)</p>	
<p>NOMBRE INDICADOR: INSCRIPCIÓN</p>		<p>TIPO: DE GESTIÓN</p>	
<p>UNIDAD DE MEDIDA: INSCRIPCIÓN</p>		<p>RESULTADO ESPERADO: INSCRIPCIÓN EN EL REGISTRO NACIONAL DE TURISMO A 8 PRESTADORES DE SERVICIOS TURÍSTICOS.</p>	
<p>FORMULA CALCULO: (INSCRIPCIONES AUTORIZADAS / INSCRIPCIONES TRÁMITADAS)X100</p>		<p>INTERPRETACION: DEL TOTAL DE LAS INSCRIPCIONES TRAMITADAS ANTE LA SECRETARÍA DE TURISMO FEDERAL INTEGRAR EN TIEMPO LAS DOCUMENTACIÓN SOLICITADA PARA LOGRAR EL MAYOR NÚMERO DE INSCRIPCIONES AUTORIZADAS.</p>	
<p>DIMENSION DEL INDICADOR: COBERTURA</p>		<p>SENTIDO: ASCENDENTE</p>	
<p>VALOR: NO ACUMULABLE</p>		<p>FRECUENCIA MEDICION: TRIMESTRAL</p>	

AVANCE DEL INDICADOR: META ANUAL	AVANCE DEL TRIMESTRE			AVANCE ACUMULADO			TRIMESTRE 2	SEMAFORO
	PROGRAMADO	ALCANZADO	%	PROGRAMADO	ALCANZADO	%	AVANCE RESPECTO DE LA META ANUAL	
2	2	2	100	2	2	100	100	
<p>EVALUACIÓN CUALITATIVA</p>		<p>Se cumplió con lo calendarizado al realizar 2 visitas y/o invitaciones a distintos prestadores de servicios, los 2 del ramo hotelero, con el fin de dar a conocer que la Ley General de Turismo ya contempla como una obligatoriedad la inscripción de los negocios del giro en el Registro Nacional de Turismo, además, se les informó sobre la importancia y los beneficios del citado tramite.</p>						
<p>PROSPECTIVA</p>		<p>Es necesario que los prestadores de servicios turísticos estén inscritos ante este registro con el fin que conozcan las normativas que se manejan.</p>						
<p>FACTOR DE COMPARACIÓN</p>		<p>Se cumplió satisfactoriamente con lo programado.</p>						


 <p>J. ANTONIO BERTUMEN PRECIADO COORDINADOR GENERAL</p>	 <p>E. DANIEL CAMACHO SALDIVAR DIRECTOR DE PLANEACIÓN Y SEGUIMIENTO</p>
---	---

Trimestre 2

	GOBIERNO DEL ESTADO DE SONORA FICHA TECNICA PARA SEGUIMIENTO Y EVALUACION DE INDICADORES DE PROYECTOS Y PROCESOS


NUMERO Y NOMBRE DEL PROGRAMA:		24 - TURISMO	
NOMBRE DEL PROCESO:		ATENDER ASUNTOS LEGALES DENTRO Y FUERA DEL ESTADO DE SONORA.	
CLAVE PROGRAMATICA:		2111193D86433710RO	
UNIDAD RESPONSABLE:	COMISIÓN DE FOMENTO AL TURISMO DEL ESTADO DE SONORA	UNIDAD EJECUTORA:	COORDINACIÓN ADMINISTRATIVA
OBJETIVO DEL PROCESO:		PROMOVER Y FOMENTAR LA NORMATIVIDAD TURÍSTICA.	
DATOS DEL INDICADOR		ATENCIÓN DE ASUNTOS LEGALES DE LA COMISIÓN DE FOMENTO AL TURISMO	
NOMBRE INDICADOR:		DE GESTIÓN	
UNIDAD DE MEDIDA:	REUNIÓN	TIPO:	
RESULTADO ESPERADO:		ATENDER LOS ASUNTOS LEGALES DE LA COMISIÓN DE FOMENTO AL TURISMO DENTRO Y FUERA DEL ESTADO DE SONORA.	
FORMULA CALCULO:		(ASUNTOS ATENDIDOS LEGALES/ASUNTOS PROGRAMADOS)X100	
INTERPRETACION:		ATENDER EN TIEMPO Y FORMA LOS ASUNTOS LEGALES DE LA COMISIÓN DE FOMENTO AL TURISMO DEL ESTADO DE SONORA.	
DIMENSION DEL INDICADOR:	IMPACTO	SENTIDO:	ASCENDENTE
VALOR:	ACUMULABLE	FRECUENCIA MEDICION:	TRIMESTRAL

AVANCE DEL INDICADOR: META ANUAL	AVANCE DEL TRIMESTRE			AVANCE ACUMULADO			TRIMESTRE 2	SEMAFORO
	PROGRAMADO	ALCANZADO	%	PROGRAMADO	ALCANZADO	%	AVANCE RESPECTO DE LA META ANUAL	
8	2	2	100	4	4	100	50	
EVALUACIÓN CUALITATIVA			Se atendió en tiempo y forma diversos asuntos legales de la entidad, realizando diligencias en la Cd. Obregón, en el Tribunal de Justicia Fiscal y Administrativa y se atendió asuntos legales de la entidad en la Cd. De México, con esto damos por cumplido lo calendarizado durante el 2do trimestre					
PROSPECTIVA			Se seguirá acudiendo a estos tribunales, con el fin de terminar con el asunto que se nos acusa.					
FACTOR DE COMPARACIÓN			Se cumplió con lo programado al 100%					


J. ANTONIO BERUMEN PRECIADO
 COORDINADOR GENERAL


E. DANIEL CAMACHO SALDIVAR
 DIRECTOR DE PLANEACIÓN Y SEGUIMIENTO


Trimestre 2

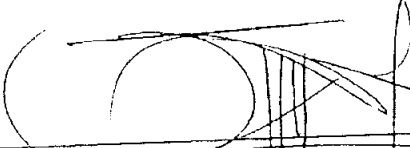
 <p>ESTADO DE SONORA</p>	<p>GOBIERNO DEL ESTADO DE SONORA FICHA TECNICA PARA SEGUIMIENTO Y EVALUACION DE INDICADORES DE PROYECTOS Y PROCESOS</p>
---	--

NUMERO Y NOMBRE DEL PROGRAMA: 24 - TURISMO	
NOMBRE DEL PROCESO: PROPORCIONAR ASESORIAS A LOS PRESTADORES DE SERVICIOS TURISTICOS DEL SECTOR SOBRE LA NORMATIVIDAD Y LEGISLACION APLICABLE EN LA ACTIVIDAD TURISTICA.	
CLAVE PROGRAMATICA: 2111193D8643373710FD	
UNIDAD RESPONSABLE: COMISION DE FOMENTO AL TURISMO DEL ESTADO DE SONORA	UNIDAD EJECUTORA: COORDINACION ADMINISTRATIVA
OBJETIVO DEL PROCESO: PROMOVER LA NORMATIVIDAD Y LEGISLACION VIGENTE ENTRE LOS PRESTADORES DE SERVICIOS PARA OFRECER SERVICIOS Y ATENCION DE CALIDAD A LOS TURISTAS NACIONALES Y EXTRANJEROS QUE VISITAN NUESTRO ESTADO.	

DATOS DEL INDICADOR		INDICE DE ASESORIA Y ATENCION A PRESTADORES DE SERVICIOS TURISTICOS.	
NOMBRE INDICADOR:		TIPO: DE GESTION	
UNIDAD DE MEDIDA: ASESORIA	RESULTADO ESPERADO: CUMPLIR CON LA ATENCION Y ORIENTACION SEGUN SEA EL CASO A 8 PRESTADORES DE SERVICIOS TURISTICOS QUE ASI LO SOLICITEN.		
FORMULA CALCULO:		(ASESORIA ATENDIDAS / ASESORIA PROGRAMADAS)X100	
INTERPRETACION:		PROMOVER LA NORMATIVIDAD Y LEGISLACION VIGENTE ENTRE PRESTADORES DE SERVICIOS QUE SOLICITEN ASESORIA EN ESTA MATERIA.	
DIMENSION DEL INDICADOR:	ALINEACION R	SENTIDO:	ASCENDENTE
VALOR:	ACUMULABLE	FRECUENCIA MEDICION:	TRIMESTRAL

AVANCE DEL INDICADOR:	AVANCE DEL TRIMESTRE			AVANCE ACUMULADO			TRIMESTRE 2 AVANCE RESPECTO DE LA META ANUAL	SEMAFORO
	PROGRAMADO	ALCANZADO	%	PROGRAMADO	ALCANZADO	%		
META ANUAL								
8	2	2	100	4	4	100	50	
EVALUACION CUALITATIVA		Se cumplió con lo programado al atender a estudiantes de la Universidad Estatal de Sonora y a estudiantes de la Universidad de Sonora, con el fin de darles a conocer la importancia de contar con un seguro de responsabilidad civil en los hoteles y sobre los requisitos establecidos en los trámites municipales y datos requeridos para operar un Agencia de Viajes en la entidad.						
PROSPECTIVA		Se seguirá cumpliendo con lo programado con el fin dar a conocer los lineamientos necesarios con los que deben cumplir cada prestador de servicio.						
FACTOR DE COMPARACION		Se cumplió al 100% con lo programado.						


J. ANTONIO BERUMEN-PRECIADO
 COORDINADOR GENERAL


E. DANIEL CAMACHO SALDIVAR
 DIRECTOR DE PLANEACION Y SEGUIMIENTO

