



Gobierno del Estado de Sonora

Comisión de Fomento al Turismo del Estado de Sonora

3er Trimestre 2016

CFT-CA-321/2016

Hermosillo, Sonora, a 14 de Octubre de 2016

Augusto


C.P. GUSTAVO L. RODRIGUEZ LOZANO.
Subsecretario de Planeación y Desarrollo.
Presente.-

En respuesta a su oficio No. 05.06/1686/2016 de fecha 6 de octubre de 2016, que por instrucciones de nuestro Coordinador J. Antonio Berumen Preciado, y en cumplimiento de nuestra obligación, le hacemos llegar en tiempo y forma versión impresa del Tercer Informe Trimestral 2016.

Sin más por el momento, aprovecho la ocasión para enviarle un cordial saludo.

ATENTAMENTE,
EL COORDINADOR ADMINISTRATIVO

LIC. CARLOS RAÚL LOPEZ-PORTILLO AMAYA



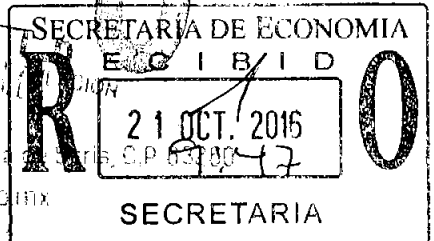

- C.c.p. LIC. JORGE VIDAL AHUMADA, Secretario de Economía.
- C.c.p. C.P. RAÚL NAVARRO GALLEGOS, Secretario de Hacienda..
- C.c.p. C.P. JOSÉ RENE ESTRADA FÉLIX, Director General de Planeación y Evaluación
- C.c.p. ARCHIVO



14 OCT. 2016

RECIBIDO
Hermosillo, Sonora
Unidos logramos más

GOBIERNO DEL ESTADO DE SONORA
SECRETARIA DE HACIENDA





Gobierno del Estado de Sonora

Comisión de Fomento al Turismo del Estado de Sonora

CFT-CA-321/2016

Hermosillo, Sonora, a 14 de Octubre de 2016

[Handwritten signature]

C.P. GUSTAVO L. RODRIGUEZ LOZANO.
Subsecretario de Planeación y Desarrollo.
Presente.-


En respuesta a su oficio No. 05.06/1686/2016 de fecha 6 de octubre de 2016, que por instrucciones de nuestro Coordinador J. Antonio Berumen Preciado, y en cumplimiento de nuestra obligación, le hacemos llegar en tiempo y forma versión impresa del Tercer Informe Trimestral 2016.

Sin más por el momento, aprovecho la ocasión para enviarle un cordial saludo.


ATENTAMENTE,
EL COORDINADOR ADMINISTRATIVO

[Handwritten signature]

LIC. CARLOS RAÚL LOPEZ-PORTILLO AMAYA



- C.c.p. LIC. JORGE VIDAL AHUMADA, Secretario de Economía.
- C.c.p. C.P. RAÚL NAVARRO GALLEGOS, Secretario de Hacienda.
- C.c.p. C.P. JOSÉ RENE ESTRADA FÉLIX, Director General de Planeación y Evaluación
- C.c.p. ARCHIVO



Unidos logramos más

Sistema Estatal de Evaluación
Estado de Situación Financiera
COMISION DE FOMENTO AL TURISMO DEL ESTADO DE SONORA
Al 30 de Septiembre de 2016
(PESOS)

ETCA-I-01

TRIMESTRE: Tercero

ACTIVO	2016	2015	PASIVO	2016	2015
Activo Circulante			Pasivo Circulante		
Efectivo y Equivalentes	21,225,593.71	71,091,914.00	Cuentas por Pagar a Corto Plazo	-	-
Derechos a Recibir Efectivo o Equivalentes	329,934,012.36	327,575,182.00	Documentos por Pagar a Corto Plazo	12,874,144.76	18,838,943.00
Derechos a Recibir Bienes o Servicios	-	-	Porción a Corto Plazo de la Deuda Pública a Largo Plazo	-	-
Inventarios	-	-	Títulos y Valores a Corto Plazo	-	-
Almacenes	-	-	Pasivos Diferidos a Corto Plazo	-	-
Estimación por Pérdida o Deterioro de Activos Circulantes	-	-	Fondos y Bienes de Terceros en Garantía y/o Administración a Corto Plazo	-	-
Otros Activos Circulantes	-	-	Provisiones a Corto Plazo	-	-
			Otros Pasivos a Corto Plazo	-	-
Total de Activos Circulantes	351,159,606.07	398,667,096.00	Total de Pasivos Circulantes	12,874,144.76	18,838,943.00
Activo No Circulante			Pasivo No Circulante		
Inversiones Financieras a Largo Plazo	193,246,013.00	193,246,013.00	Cuentas por Pagar a Largo Plazo	-	-
Derechos a Recibir Efectivo o Equivalentes a Largo Plazo	-	-	Documentos por Pagar a Largo Plazo	-	-
Bienes Inmuebles, Infraestructura y Construcciones en Proceso	189,711,377.12	116,451,028.31	Deuda Pública a Largo Plazo	-	-
Bienes Muebles	2,229,410.00	2,229,410.00	Pasivos Diferidos a Largo Plazo	7,628,352.62	7,628,353.00
Activos Intangibles	-	-	Fondos y Bienes de Terceros en Garantía y/o en Administración a Largo Plazo	-	-
Depreciación, Deterioro y Amortización Acumulada de Bienes	380,180.00	380,180.00	Provisiones a Largo Plazo	-	-
Activos Diferidos	-	-			
Estimación por Pérdida o Deterioro de Activos no Circulantes	-	-			
Otros Activos no Circulantes	-	-			
Total de Activos No Circulantes	384,806,620.12	311,546,271.31	Total de Pasivos No Circulantes	7,628,352.62	7,628,353.00
Total de Activos	735,966,226.19	710,213,367.31	Total de Pasivo	20,502,497.38	26,467,296.00
			Hacienda Pública/Patrimonio		
			Hacienda Pública/Patrimonio Contribuido		
			Aportaciones		
			Donaciones de Capital		
			Actualización de la Hacienda Pública/Patrimonio		
			Hacienda Pública/Patrimonio Generado	715,463,728.81	683,746,071.31
			Resultados del Ejercicio (Ahorro/ Desahorro)	31,717,657.50	153,305,438.00
			Resultados de Ejercicios Anteriores	683,746,071.31	525,440,633.31
			Revalúos	-	-
			Reservas	-	-
			Rectificaciones de Resultados de Ejercicios Anteriores	-	-
			Exceso o Insuficiencia en la Actualización de la Hacienda Pública/Patrimonio	-	-
			Resultado por Posición Monetaria	-	-
			Resultado por Tenencia de Activos no Monetarios	-	-
			Total Hacienda Pública/Patrimonio	715,463,728.81	683,746,071.31
			Total de Pasivo y Hacienda Pública/Patrimonio	735,966,226.19	710,213,367.31

"Bajo protesta de decir verdad declaramos que los Estados Financieros y sus Notas, son razonablemente correctos y son responsabilidad del emisor"

Carlos Raúl López-Portillo Amaya
Coordinador Administrativo

J. Antonio Berumen Preciado
Coordinador Administrativo

Sistema Estatal de Evaluación
Estado de Actividades
COMISION DE FOMENTO AL TURISMO DEL ESTADO DE SONORA
Del 01 de Enero al 30 de Septiembre de 2016
(PESOS)

ETCA-I-02

TRIMESTRE: Tercero

	2016	2015
INGRESOS Y OTROS BENEFICIOS		
Ingresos de la Gestión:	-	-
Impuestos	-	-
Cuentas y Aportaciones de Seguridad Social	-	-
Contribuciones de Mejoras	-	-
Derechos	-	-
Productos de Tipo Corriente ¹	-	-
Aprovechamientos de Tipo Corriente	-	-
Ingresos por Venta de Bienes y Servicios	-	-
Ingresos no Comprendidos en las Fracciones de la Ley de Ingresos Causados en Ejercicios Fiscales Anteriores Pendientes de Liquidación o Pago	-	-
Participaciones, Aportaciones, Transferencias, Asignaciones, Subsidios y Otras Ayudas	75,130,060.23	272,066,318.40
Participaciones y Aportaciones	-	-
Transferencias, Asignaciones, Subsidios y Otras Ayudas	75,130,060.23	272,066,318.40
Otros Ingresos y Beneficios	158,104.18	3,647,647.81
Ingresos Financieros	-	-
Incremento por Variación de Inventarios	-	-
Disminución del Pasivo de Estimaciones por Pérdida o Detenoreo u Obsolescencia	-	-
Disminución del Exceso de Provisiones	-	-
Otros Ingresos y Beneficios Varios	158,104.18	3,647,647.81
Total de Ingresos y Otros Beneficios	75,288,164.41	275,713,966.21
GASTOS Y OTRAS PÉRDIDAS		
Gastos de Funcionamiento	43,570,506.91	145,597,916.46
Servicios Personales	18,927,180.40	20,899,291.34
Materiales y Suministros	698,796.62	1,603,206.09
Servicios Generales	23,944,519.89	123,095,419.03
Transferencia, Asignaciones, Subsidios y Otras Ayudas	-	-
Transferencias Internas y Asignaciones al Sector Público	-	-
Transferencias al Resto del Sector Público	-	-
Ayudas Sociales	-	-
Pensiones y Jubilaciones	-	-
Transferencias a Fideicomisos, Mandatos y Contratos Análogos	-	-
Transferencias a la Seguridad Social	-	-
Donativos	-	-
Transferencias al Exterior	-	-
Participaciones y Aportaciones	-	-
Participaciones	-	-
Aportaciones	-	-
Convenios	-	-
Intereses, Comisiones y Otros Gastos de la Deuda Pública	-	-
Intereses de la Deuda Pública	-	-
Comisiones de la Deuda Pública	-	-
Gastos de la Deuda Pública	-	-
Costo por Coberturas	-	-
Apoos Financieros	-	-
Otros Gastos y Pérdidas Extraordinarias	-	-
Estimaciones, Depreciaciones, Detenores, Obsolescencia y Amortizaciones	-	-
Provisiones	-	-
Disminución de Inventarios	-	-
Aumento por Insuficiencia de Estimaciones por Pérdida o Detenoreo y Obsolescencia	-	-
Aumento por Insuficiencia de Provisiones	-	-
Otros Gastos	-	-
Inversión Pública	-	-
Inversión Pública no Capitalizable	-	-
Total de Gastos y Otras Pérdidas	43,570,506.91	145,597,916.46
Resultados del Ejercicio (Ahorro/Desahorro)	31,717,657.50	130,116,049.75

Bajo protesta de decir verdad se certifica que los Estados Financieros y sus Notas, son razonablemente correctos y son responsabilidad del emisor.

Carlos Raúl López-Portillo Amaya
Coordinador Administrativo

J. Antonio Berumen Preciado
Coordinador Administrativo

Sistema Estatal de Evaluación
Estado de Variación en la Hacienda Pública
COMISION DE FOMENTO AL TURISMO DEL ESTADO DE SONORA
Del 01 de Enero al 30 de Septiembre de 2016

ETCA-I-03

(PESOS)

TRIMESTRE: Tercero

Concepto	Hacienda Pública / Patrimonio Contribuido	Hacienda Pública / Patrimonio Generado de Ejercicio Anteriores	Hacienda Pública / Patrimonio Generado del Ejercicio	Ajustes por Cambios de Valor	Total
Rectificaciones de Resultados de Ejercicios Anteriores		158,305,438.00	-158,305,438.00		
Patrimonio Neto Inicial Ajustado del Ejercicio	0.00	0.00	0.00	0.00	0.00
Aportaciones					0.00
Donaciones de Capital					0.00
Actualización de la Hacienda Pública Patrimonio					0.00
Variaciones de la Hacienda Pública / Patrimonio Neto del Ejercicio	0.00	683,746,071.31	158,305,438.00	0.00	842,051,509.31
Resultados del Ejercicio (Ahorro/Desahorro)			158,305,438.00		158,305,438.00
Resultados de Ejercicios Anteriores		525,440,633.31			525,440,633.31
Revalúos					0.00
Reservas					0.00
Hacienda Pública / Patrimonio Neto Final del Ejercicio 2015	0.00	683,746,071.31	158,305,438.00	0.00	842,051,509.31
Cambios en la Hacienda Pública / Patrimonio Neto del Ejercicio 2016	0.00	0.00	0.00	0.00	0.00
Aportaciones					0.00
Donaciones de Capital					0.00
Actualización de la Hacienda Pública Patrimonio					0.00
Variaciones de la Hacienda Pública / Patrimonio Neto del Ejercicio	0.00	0.00	-126,587,780.50	0.00	-126,587,780.50
Resultados del Ejercicio (Ahorro/Desahorro)			31,717,657.50		31,717,657.50
Resultados de Ejercicios Anteriores					0.00
Revalúos					0.00
Reservas					0.00
Saldo Neto en la Hacienda Pública / Patrimonio 2016	0.00	683,746,071.31	31,717,657.50	0.00	715,463,728.81

Bajo protesta de decir verdad declaramos que los Estados Financieros y sus Notas, son razonablemente correctos y son responsabilidad del emisor.

Carlos Raúl López-Portillo Amaya
Coordinador Administrativo

J. Antonio Berumen Preciado
Coordinador Administrativo

Sistema Estatal de Evaluación
Estado de Cambios en la Situación Financiera
COMISION DE FOMENTO AL TURISMO DEL ESTADO DE SONORA
Del 01 de Enero al 30 de Septiembre de 2016
(PESOS)

ETCA-I-04

TRIMESTRE: Tercero

	Origen	Aplicación
Activo	49,866,320.29	75,619,179.17
Activo Circulante	49,866,320.29	2,358,830.36
Efectivo y Equivalentes	49,866,320.29	
Derechos a Recibir Efectivo o Equivalentes		2,358,830.36
Derechos a Recibir Bienes o Servicios		
Inventario		
Almacenes		
Estimación por Pérdida o Deterioro de Activos Circulantes		
Otros Activos Circulantes		
Activo No Circulante	0.00	73,260,348.81
Inversiones Financieras a Largo Plazo		
Derechos a Recibir Efectivo o Equivalentes a Largo Plazo		
Bienes Inmuebles, Infraestructura y Construcciones en Proceso		73,260,348.81
Bienes Muebles		
Activos Intangibles		
Degradación, Deterioro y Amortización Acumulada de Bienes		
Activos Diferidos		
Estimación por Pérdida o Deterioro de Activos no Circulantes		
Otros Activos no Circulantes		
Pasivo	0.00	5,964,798.24
Pasivo Circulante	0.00	5,964,798.24
Cuentas por Pagar a Corto Plazo		5,964,798.24
Documentos por Pagar a Corto Plazo		
Porción a Corto Plazo de la Deuda Pública a Largo Plazo		
Títulos y Valores a Corto Plazo		
Pasivos Diferidos a Corto Plazo		
Fondos y Bienes de Terceros en Garantía y/o Administración a Corto Plazo		
Otros Pasivos a Corto Plazo		
Pasivo No Circulante	0.00	0.00
Cuentas por Pagar a Largo Plazo		
Documentos por Pagar a Largo Plazo		
Deuda Pública a Largo Plazo		
Pasivos Diferidos a Largo Plazo		
Fondos y Bienes de Terceros en Garantía y/o en Administración a Largo Plazo		
Provisiones a Largo Plazo		
HACIENDA PUBLICA/PATRIMONIO	152,782,600.00	126,587,780.50
Hacienda Pública/Patrimonio Contribuido	0.00	0.00
Aportaciones		
Donaciones de Capital		
Actualización de la Hacienda Pública/Patrimonio		
Hacienda Pública/Patrimonio Generado	152,782,600.00	126,587,780.50
Resultados del Ejercicio (Anulad Desahorro)		126,587,780.50
Resultados de Ejercicios Anteriores	152,782,600.00	
Revalúos		
Reservas		
Rectificaciones de Resultados de Ejercicios Anteriores		
Exesos o Insuficiencia en la Actualización de la Hacienda Pública/Patrimonio	0.00	0.00
Resultado por Posición Monetaria		
Resultado por Tenencia de Activos no Monetarios		

Bajo protesta de decir verdad decimos que los Estados Financieros y sus Notas, son razonablemente correctos y son responsabilidad del emisor

Carlos Raúl López-Portillo Amaya
Coordinador Administrativo

J. Antonio Berumen Preciado
Coordinador Administrativo

Flujo de Efectivo

COMISION DE FOMENTO AL TURISMO DEL ESTADO DE SONORA

Al 30 de Septiembre de 2016

(PESOS)

TRIMESTRE: Tercero

Concepto	2016	2015
Flujos de Efectivo de las Actividades de Operación		
Origen	75,056,207.22	271,916,318.40
Impuestos		
Cuotas y Aportaciones de Seguridad Social		
Contribuciones de mejoras		
Derechos		
Productos de Tipo Corriente		
Aprovechamientos de Tipo Corriente		
Ingresos por Venta de Bienes y Servicios		
Ingresos no Comprendidos en las Fracciones de la Ley de Ingresos Causados en Ejercicios Fiscales Anteriores		
Pendientes de Liquidación o Pago		
Participaciones y Aportaciones		
Transferencias, Asignaciones y Subsidios y Otras Ayudas	75,056,207.22	271,916,318.40
Otros Origenes de Operación		
Aplicación	93,664,673.21	398,718,798.89
Servicios Personales	18,927,190.40	20,899,291
Materiales y Suministros	565,207.41	1,603,206
Servicios Generales	23,436,565.80	123,095,419
Transferencias Internas y Asignaciones al Sector Público		
Transferencias al resto del Sector Público		
Subsidios y Subvenciones		
Ayudas Sociales		
Pensiones y Jubilaciones		
Transferencias a Fideicomisos, Mandatos y Contratos Análogos		
Transferencias a la Seguridad Social		
Donativos		
Transferencias al Externo		
Participaciones		
Aportaciones		
Convenios		
Otras Aplicaciones de Operación	50,735,709.60	253,120,862.43
Flujos Netos de Efectivo por Actividades de Operación	-18,608,465.99	-126,802,480.49
Flujos de Efectivo de las Actividades de Inversión		
Origen	0.00	0.00
Bienes Inmuebles, Infraestructura y Construcciones en Proceso		
Bienes Muebles		
Otros Origenes de Inversión		
Aplicación	31,257,854.30	77,559,178.32
Bienes Inmuebles, Infraestructura y Construcciones en Proceso	31,257,854.30	77,559,178.32
Bienes Muebles		
Otras Aplicaciones de Inversión		
Flujos Netos de Efectivo por Actividades de Inversión	-31,257,854.30	-77,559,178.32
Flujo de Efectivo de las Actividades de Financiamiento		
Origen	0.00	0.00
Endeudamiento Neto		
Interno		
Externo		
Otros Origenes de Financiamiento		
Aplicación	0.00	0.00
Servicios de la Deuda		
Interno		
Externo		
Otras Aplicaciones de Financiamiento		
Flujos netos de Efectivo por Actividades de Financiamiento	0.00	0.00
Incremento/Disminución Neta en el Efectivo y Equivalentes al Efectivo	-49,866,320.29	-204,361,658.81
Efectivo y Equivalentes al Efectivo al Inicio del Ejercicio	71,091,914.00	262,820,561.91
Efectivo y Equivalentes al Efectivo al Final del Ejercicio	21,225,593.71	58,458,903.10

Bajo protesta de decir verdad declaramos que los Estados Financieros y sus Notas, son razonablemente correctos y son responsabilidad del emisor. Sept 2016 vs Sept 2015

Carlos Raúl López-Portillo Amaya
Coordinador Administrativo

J. Antonio Berumen Preciado
Coordinador Administrativo

Sistema Estatal de Evaluación
Estado Analítico del Activo
COMISION DE FOMENTO AL TURISMO DEL ESTADO DE SONORA
Del 01 de Enero al 30 de Septiembre de 2016

ETCA-I-06

(PESOS)

TRIMESTRE: Tercero

Concepto	Saldo Inicial 1	Cargos del Periodo 2	Abonos del Periodo 3	Saldo Final 4 (1+2-3)	Variación del Periodo (4-1)
ACTIVO	710,213,366.59	281,575,316.41	255,822,456.81	735,966,226.19	25,752,859.60
<i>Activo Circulante</i>	398,667,095.00	208,314,967.88	255,822,456.81	351,159,606.07	-47,507,488.93
Efectivo y Equivalentes	71,091,914.00	141,479,148.07	191,345,468.36	21,225,593.71	-49,866,320.29
Derechos a Recibir Efectivo o Equivalentes	327,575,181.00	66,835,819.81	64,476,988.45	329,934,012.36	2,358,831.36
Derechos a Recibir Bienes o Servicios				0.00	0.00
Inventarios				0.00	0.00
Almacenes				0.00	0.00
Estimación por Pérdida o Deterioro de Activos Circulantes				0.00	0.00
Otros Activos Circulantes				0.00	0.00
<i>Activo No Circulante</i>	311,546,271.59	73,260,348.53	0.00	384,806,620.12	73,260,348.53
Inversiones Financieras a Largo Plazo	193,246,013.00			193,246,013.00	0.00
Derechos a Recibir Efectivo o Equivalentes a Largo Plazo				0.00	0.00
Bienes Inmuebles, Infraestructura y Construcciones en Proceso	116,451,028.59	73,260,348.53		189,711,377.12	73,260,348.53
Bienes Muebles	2,229,410.00			2,229,410.00	0.00
Activos Intangibles				0.00	0.00
Depreciación, Deterioro y Amortización Acumulada de Bienes	-380,180.00			-380,180.00	0.00
Activos Diferidos				0.00	0.00
Estimación por Pérdida o Deterioro de Activos no Circulantes				0.00	0.00
Otros Activos no Circulantes				0.00	0.00

Bajo protesta de decir verdad declaramos que los Estados Financieros y sus Notas, son razonablemente correctos y son responsabilidad del emisor

Carlos Raul Lopez-Portillo Amaya
Coordinador Administrativo

J. Antonio Berumen Preciado
Coordinador Administrativo

Sistema Estatal de Evaluación
 Estado Analítico de la Deuda y Otros Pasivos
 COMISION DE FOMENTO AL TURISMO DEL ESTADO DE SONORA
 Del 01 de Enero al 30 de Septiembre de 2016


ETCA-I-07


(PESOS)

TRIMESTRE: Tercero

DENOMINACIÓN DE LAS DEUDAS	MONEDA DE CONTRATACIÓN	INSTITUCIÓN O PAÍS ACREEDOR	SALDO INICIAL DEL PERIODO	SALDO FINAL DEL PERIODO
DEUDA PÚBLICA				
Corto Plazo				
Deuda Interna			0.00	0.00
Instituciones de Crédito			0.00	0.00
Títulos y Valores				
Arrendamientos Financieros				
Deuda Externa			0.00	0.00
Organismos Financieros Internacionales				
Deuda Bilateral				
Títulos y Valores				
Arrendamientos Financieros				
<i>Subtotal Corto Plazo</i>			0.00	0.00
Largo Plazo				
Deuda Interna			0.00	0.00
Instituciones de Crédito				
Títulos y Valores				
Arrendamientos Financieros				
Deuda Externa			0.00	0.00
Organismos Financieros Internacionales				
Deuda Bilateral				
Títulos y Valores				
Arrendamientos Financieros				
<i>Subtotal Largo Plazo</i>			0.00	0.00
Otros Pasivos			26,467,296.00	20,502,497.38
Total Deuda y Otros Pasivos			26,467,296.00	20,502,497.38

Bajo protesta de decir verdad declaramos que los Estados Financieros y sus Notas, son razonablemente correctos y son responsabilidad del emisor


 Carlos Raúl López-Portillo Amaya
 Coordinador Administrativo


 J. Antonio Berumen Preciado
 Coordinador Administrativo

Sistema Estatal de Evaluación
Informe sobre Pasivos Contingentes
COMISION DE FOMENTO AL TURISMO DEL ESTADO DE SONORA
Al 30 de Septiembre de 2016
(PESOS)

ETCA-I-08

TRIMESTRE: Tercero

A Corto Plazo


A Mediano Plazo

INFORME SOBRE PASIVOS CONTINGENTES: Informar las obligaciones que tienen su origen en hechos específicos e independientes del pasado que en el futuro pueden ocurrir o no, y de acuerdo con lo que acontezca, desaparecen o se convierten en pasivos reales por ejemplo, juicios, garantías, avales, costos de planes de pensiones, jubilaciones, etc.


A Largo Plazo

Provisiones a largo plazo - Beneficios a los empleados \$7,628,353

Bajo protesta de decir verdad declaramos que los Estados Financieros y sus Notas, son razonablemente correctos y son responsabilidad del emisor



Carlos Raúl López-Portillo Amaya
Coordinador Administrativo



J. Antonio Berumen Preciado
Coordinador Administrativo

1. NOTAS DE DESGLOSE

1) NOTAS AL ESTADO DE SITUACIÓN FINANCIERA

1. La cuenta de BANCOS se integra por las siguientes cuentas:

Al 30 de Septiembre del 2016, el efectivo compuesto por bancos se encuentra integrada de la siguiente manera:

Bancomer Cta 144527577	1,500,488.37
Bancomer Cta 146101704	568.06
Bancomer Cta 194653181	9,697,754.57
Bancomer Cta 103587460	463,658.53
Banamex Cta 70031356871	7,863.02
Banamex Cta 70092997969	93,322.83
Santander Estat 16 Cta 05639249	95,980.76
Banorte Cta Productiva 2401558	6,633,545.66
Cibanco Fed Productiva 15 cta 637912	2,548,829.94
Cibanco Fed Productiva 15 cta 1533797	395.35
Scotiabanck Est 16 Cta 1006639194	89,526.78
Scotiabanck Fed 16 Cta 1006639291	93,659.84
	\$21,225,593.71

Los recursos recibidos en las cuentas bancarias provienen de transferencias por parte del Gobierno del Estado. La cuentas productivas Bancomer, Banamex, Banorte y Cibanco genera intereses a la vista.

2. CUENTAS POR COBRAR se integra como sigue:

Al 30 de Septiembre del 2016, las cuentas por cobrar se integran de la siguiente manera:

Cuentas por cobrar a corto plazo	324,370,529.40
Deudores diversos por cobrar a corto plazo	7,411.54
Subsidio pendiente de recibir a la secretaria de hacienda	5,539,299.83
Subsidio a empleo por recuperar a corto plazo	16,771.59
	\$329,934,012.36

3. BIENES MUEBLES, INMUEBLES E INTANGIBLES se integra como sigue:

Al 30 de Septiembre del 2016 los bienes muebles, inmuebles e intangibles se integran de la siguiente manera:

Equipo de transporte	177,000.00
Equipo de computo	598,880.00
Mobiliario y equipo de oficina	1,453,530.00
Depreciacion de Equipo Transporte, computo y ofina	- 380,180.04
Terrenos	26,319,244.87
Construcciones en Proceso	163,392,132.29
Títulos y valores a largo plazo	193,246,013.00
	\$384,806,620.12

Los activos fijos fueron analizados por perito valuador para determinar su valor y el estado físico en que se encuentran y se realizaron los ajustes correspondientes

La entidad registro las acciones que tiene en la compañía Administración Portuaria Integral de Sonora, S.A. de C.V. (Apison) las cuales tienen valor de un peso y se integran como sigue:

CONCEPTO

Acciones serie A	49,000
Acciones serie B	191,008,800
Resultado del ejercicio 2013	3,595
Resultado del ejercicio 2014	<u>2,184,618</u>
TOTAL	193,246,013

Las acciones serie A y las acciones serie B están totalmente exhibidas a esa fecha.

4. CUENTAS POR PAGAR se integran como sigue:

Al 30 de Septiembre de 2016 las Cuentas por pagar se integran de la siguiente manera:

Proveedores por pagar a corto plazo	\$ 4,403,092.15
Contratistas por Obra por pagar a corto plazo	7,958,576.19
Retenciones y contribuciones por pagar a corto plazo	512,476.42
Provisión por Beneficio a Empleados	<u>7,628,352.62</u>
	\$ 20,502,497.38

Los importes corresponden a pagos provisionados con diversos proveedores y se refiere al monto de los compromisos adquiridos por la prestación de un servicio y/o la adquisición de un bien el cual se provisiona a pagar. Se tienen solicitadas las órdenes de pago ante la Secretaría de Hacienda del Gobierno del Estado para el pago de dichos pasivos.

Las retenciones y contribuciones por pagar a corto plazo se refiere a impuestos retenidos por Impuesto Sobre la Renta (ISR) por servicios profesionales, arrendamiento y asimilables a sueldos. Encontrándose estos al corriente en su pago ante la secretaría de hacienda. Las contribuciones por pagar son retenciones que se realizaron a los empleados para sus fondos de ahorro principalmente. A la fecha la entidad no presenta adeudos con el Instituto de Seguridad Social al Servicio de los Trabajadores del Estado de Sonora (ISSSTESON).

2) NOTAS AL ESTADO DE ACTIVIDADES

5. Los INGRESOS al 30 de Septiembre de 2016 se integran de la siguiente manera:

Transferencias, Asignaciones y Subsidios	75,130,060.23
Otros ingresos	<u>158,104.18</u>
	\$ 75,288,164.41

Los subsidios fueron recibidos de parte del Estado y lo correspondiente a Otros ingresos se refiere a Productos financieros que se han generado.

6. Los GASTOS al 30 de Septiembre del 2016 se integran de la siguiente manera:

Servicios personales	\$ 18,927,190.40
Materiales y suministros	698,796.62
Servicios generales	<u>23,944,519.89</u>
	\$ 43,570,506.91

El capítulo de Servicios Personales es el concepto de gastos al que le designa el ejercido por la Dirección de Recursos Humanos de la Secretaría de Hacienda

3) NOTAS AL ESTADO DE VARIACIONES EN LA HACIENDA PUBLICA

7. El PATRIMONIO al 30 de Septiembre de 2016 se integran de la siguiente manera:

Hacienda Pública / Patrimonio generado	
Resultado de ejercicios anteriores	683,746,071.31
Resultado del ejercicio (Ahorro)	31,717,657.50
	\$ 715,463,728.81

La entidad gozará, respecto de su patrimonio, de las franquicias y prerrogativas concedidas a los fondos y bienes del estado. Dichos bienes, así como sus actos y contratos que celebre quedarán exentos de todos los impuestos y derechos estatales.

El patrimonio de la entidad se debe integrar por:

- Los bienes muebles e inmuebles y derechos que se le destinen por los gobiernos federal, estatal y municipal.
- Los subsidios que le sean asignados por la Federación, el Estado y los Municipio;
- Las aportaciones, donaciones, herencias, legados y fideicomisos que se hicieran a su favor;
- Cualquier otro ingreso que se derive de la administración de los bienes y su cargo; y
- Los bienes y recursos que perciba por cualquier otro título legal.

4) NOTAS AL ESTADO DE FLUJO DE EFECTIVO

8. El análisis de los saldos inicial y final que figuran en la última parte del Estado de Flujo de Efectivo en la cuenta de efectivo y equivalentes es como sigue:

Concepto	2016	-
Flujos de Efectivo de las Actividades de Operación		
Origen	75,130,060.23	0.00
Impuestos		
Cuotas y Aportaciones de Seguridad Social		
Contribuciones de mejoras		
Derechos		
Productos de Tipo Corriente		
Aprovechamientos de Tipo Corriente		
Ingresos por Venta de Bienes y Servicios		
Ingresos no Comprendidos en las Fracciones de la Ley de Ingresos Causados en Ejercicios Fiscales		
Anteriores Pendientes de Liquidación o Pago		
Participaciones y Aportaciones		
Transferencias, Asignaciones y Subsidios y Otras Ayudas	75,130,060.23	
Otros Origenes de Operación		
Aplicación	93,738,526.22	0.00
Servicios Personales	18,927,190.40	
Materiales y Suministros	565,207.41	
Servicios Generales	23,436,565.80	
Transferencias Internas y Asignaciones al Sector Público		
Transferencias al resto del Sector Público		
Subsidios y Subvenciones		
Ayudas Sociales		
Pensiones y Jubilaciones		
Transferencias a Fideicomisos, Mandatos y Contratos Análogos		

Sistema Estatal de Evaluación
Notas a los Estados Financieros
COMISION DE FOMENTO AL TURISMO DEL ESTADO DE SONORA
30 de Septiembre de 2016
(pesos)

ETCA-I-09

TRIMESTRE: Tercero

Transferencias a la Seguridad Social		
Donativos		
Transferencias al Exterior		
Participaciones		
Aportaciones		
Convenios		
Otras Aplicaciones de Operación	50,809,562.61	
Flujos Netos de Efectivo por Actividades de Operación	-18,608,465.99	0.00
Flujos de Efectivo de las Actividades de Inversión		
Origen	0.00	0.00
Bienes Inmuebles, Infraestructura y Construcciones en Proceso		
Bienes Muebles		
Otros Origenes de Inversión		
Aplicación	31,257,854.30	0.00
Bienes Inmuebles, Infraestructura y Construcciones en Proceso	31,257,854.30	
Bienes Muebles		
Otras Aplicaciones de Inversión		
Flujos Netos de Efectivo por Actividades de Inversión	-31,257,854.30	0.00
Flujo de Efectivo de las Actividades de Financiamiento		
Origen	0.00	0.00
Endeudamiento Neto		
Interno		
Externo		
Otros Origenes de Financiamiento		
Aplicación	0.00	0.00
Servicios de la Deuda		
Interno		
Externo		
Otras Aplicaciones de Financiamiento	0.00	
Flujos netos de Efectivo por Actividades de Financiamiento	0.00	0.00
Incremento/Disminución Neta en el Efectivo y Equivalentes al Efectivo	-49,866,320.29	0.00
Efectivo y Equivalentes al Efectivo al Inicio del Ejercicio	71,091,914.00	
Efectivo y Equivalentes al Efectivo al Final del Ejercicio	21,225,593.71	0.00

9. Al 30 de Septiembre de 2016 no se han realizado adquisiciones ni bajas de bienes muebles e inmuebles.

10. Al 30 de Septiembre de 2016 la conciliación de los Flujos de Efectivo netos de las actividades de Operación y la cuenta de Ahorro/Des ahorro antes de Rubros Extraordinarios se presenta a continuación:

Activo	Origen	Aplicación
	Origen	Aplicación
Activo Circulante	49,866,320	2,358,830
Efectivo y Equivalentes	49,866,320	
Derechos a Recibir Efectivo o Equivalentes		2,358,830
Derechos a Recibir Bienes o Servicios		
Inventario		
Almacenes		
Estimación por Pérdida o Deterioro de Activos Circulantes		
Otros Activos Circulantes		
Activo No Circulante	-	73,260,349
Inversiones Financieras a Largo Plazo		

Sistema Estatal de Evaluación
Notas a los Estados Financieros
COMISION DE FOMENTO AL TURISMO DEL ESTADO DE SONORA
30 de Septiembre de 2016
(pesos)

ETCA-I-09

TRIMESTRE: Tercero

Derechos a Recibir Efectivo o Equivalentes a Largo Plazo		
Bienes Inmuebles, Infraestructura y Construcciones en Proceso		73,260,349
Bienes Muebles		
Activos Intangibles		
Depreciación, Deterioro y Amortización Acumulada de Bienes		
Activos Diferidos		
Estimación por Pérdida o Deterioro de Activos no Circulantes		
Otros Activos no Circulantes		
Pasivo		
Pasivo Circulante	0	5,964,798
Cuentas por Pagar a Corto Plazo		5,964,798
Documentos por Pagar a Corto Plazo		
Porción a Corto Plazo de la Deuda Pública a Largo Plazo		
Títulos y Valores a Corto Plazo		
Pasivos Diferidos a Corto Plazo		
Fondos y Bienes de Terceros en Garantía y/o Administración a Corto Plazo		
Provisiones a Corto Plazo		
Otros Pasivos a Corto Plazo		
Pasivo No Circulante	0	0
Cuentas por Pagar a Largo Plazo		0
Documentos por Pagar a Largo Plazo		
Deuda Pública a Largo Plazo		
Pasivos Diferidos a Largo Plazo		
Fondos y Bienes de Terceros en Garantía y/o en Administración a Largo Plazo		
Provisiones a Largo Plazo		
HACIENDA PUBLICA/PATRIMONIO		
Hacienda Pública/Patrimonio Contribuido		
Aportaciones	0	
Donaciones de Capital		
Actualización de la Hacienda Pública/Patrimonio		
Hacienda Pública/Patrimonio Generado	152,782,600	126,587,781
Resultados del Ejercicio (Ahorro/ Desahorro)		126,587,781
Resultados de Ejercicios Anteriores	152,782,600	
Revalúos		
Reservas		
Rectificaciones de Resultados de Ejercicios Anteriores		
Excesos o Insuficiencia en la Actualización de la Hacienda Pública/Patrimonio		
Resultado por Posición Monetaria	0	0
Resultado por Tenencia de Activos no Monetarios		

2. NOTAS DE MEMORIA

5) CUENTAS DE ORDEN

11. Las cuentas de orden Contables al 30 de Septiembre del 2016 se integran por 4 autos en comodato.
12. Las cuentas de orden Presupuestarias al 30 de Septiembre del 2016 se integran como sigue:

3. NOTAS DE GESTION ADMINISTRATIVA

13. La Comisión de Fomento al Turismo del Estado de Sonora fue creada mediante el Decreto publicado el día 01 de junio de 2004 en el Boletín Oficial del Gobierno del Estado de Sonora, como un Organismo Público descentralizado con personalidad jurídica y patrimonio propios.

La comisión, tiene entre otras funciones a su cargo las siguientes tareas:

- I. Implementar programas que fortalezcan el flujo del turismo en cualquiera de sus vertientes de acuerdo con los recursos turísticos de las diversas regiones de la entidad;
- II. Impulsar y, en su caso, implementar programas de investigación y de capacitación en la materia de su competencia;
- III. Coadyuvar la vigilancia de las disposiciones jurídicas de materia turística en los términos que se establezcan en los convenios que para tal fin se celebren;
- IV. Promover ante las instancias que correspondan la creación, establecimiento, ampliación y conservación de infraestructura en materia turística;
- V. Promover y fomentar ante la ciudadanía y los prestadores de servicios turísticos la cultura de excelencia en la atención y respeto al turista;
- VI. Recibir, dar seguimiento y canalizar, en su caso, en los términos de las disposiciones aplicables, las quejas o denuncias que los usuarios e interesados de servicios turísticos les presenten;
- VII. Establecer y coordinar programas de capacitación técnica en materia de turismo e impartirla, previa solicitud a miembros o representantes de los sectores público, social y privado;
- VIII. Brindar apoyo técnico, previa solicitud y la celebración de los convenios que correspondan a los Ayuntamientos de la entidad en materia de promoción turística.

ORGANO DE GOBIERNO

14. Los órganos de la comisión serán:

- I. La Junta Directiva;
- II. La Coordinación General;
- III. Tres vocales que serán los titulares de la Secretaría de Hacienda, de Infraestructura Urbana y Ecología y Desarrollo Social.

El presidente de la Junta Directiva será suplido en sus ausencias por el Vicepresidente y sus miembros serán suplidos por quien estos designen.

El desempeño del cargo del miembro del Consejo Directivo será honorífico y por cada propietario se designara un suplente.

BASES DE PREPARACION DE LOS ESTADOS FINANCIEROS

15. Se prepara la información financiera conforme a las normas y metodologías para la emisión de información financiera y estructura de los estados financieros básicos, así como a la Ley General de Contabilidad Gubernamental, los lineamientos y regulaciones emitidas por el Consejo Nacional de Armonización Contable y las demás disposiciones legales aplicables, excepto los relacionados a sistemas de contabilidad general, mismo que se está trabajando en la integración de las operaciones al sistema y la emisión de información en tiempo real.

Se han adoptado los postulados básicos publicados en la Ley General de Contabilidad Gubernamental. En cuanto a los Bienes Muebles e Inmuebles, se han manifestado a su valor histórico original y la valuación y porcentajes de depreciación y amortización de los mismos está en proceso de determinación, a efectos de aplicarse durante el ejercicio 2014.

PRINCIPALES POLITICAS CONTABLES

16. Los estados financieros adjuntos de la Entidad Comisión de Fomento al Turismo del Estado de Sonora se prepararon de conformidad con las siguientes disposiciones normativas que les son aplicables en su carácter de Organismo Público Descentralizado creado por el Gobierno del Estado de Sonora:

- a. Las disposiciones vigentes de la Ley General de Contabilidad Gubernamental (LGCG).
- b. Las Normas de Información Financiera Gubernamental Generales (NIFGG) y las Normas de Información Financieras Gubernamentales Específicas para el Sector Paraestatal (NIFGE), emitidas por la Unidad de Contabilidad Gubernamental e Informes sobre la Gestión Pública (UGG) de la Secretaría de Hacienda y Crédito Público (SHCP).
- c. Las Normas de Información Financiera emitidas por el Consejo Mexicano de Normas de Información Financiera, A.C., que son aplicadas de manera supletoria y que han sido autorizadas por la UCG de la SHCP.
- d. Normas Internacionales de Contabilidad para el Sector Público (NICSP).

• Ley General de Contabilidad Gubernamental (LGCG)

El 31 de diciembre de 2008 se publicó en el Diario Oficial de la Federación la LGCG, que entró en vigor el 1 de enero de 2009, y es de observancia obligatoria para los poderes Ejecutivo, Legislativo y Judicial de la Federación, los Estados y el Distrito Federal; los Ayuntamientos de los Municipios; los Órganos Político Administrativos de las Demarcaciones Territoriales del Distrito Federal; las Entidades de la Administración Pública Paraestatal, ya sean federales, estatales o municipales y los Órganos Autónomos Federales y Estatales.

La ley tiene como objeto establecer los criterios generales que regirán la contabilidad gubernamental y la emisión de la información financiera de los entes públicos, con la finalidad de lograr la armonización contable a nivel nacional, para lo cual fue creado el Consejo Nacional de Armonización Contable (CONAC) como órgano de coordinación para la armonización de la contabilidad gubernamental, el cual tiene por objeto la emisión de las normas contables y las disposiciones presupuestales que se aplicarán para la generación de información financiera y presupuestal que emitirán los entes públicos.

En 2009, 2010 y 2011, el CONAC emitió diversas disposiciones regulatorias en materia de contabilidad gubernamental y presupuestal, en las cuales se establecieron diversas fechas para el inicio de su aplicación afectiva.

Con la finalidad de dar cumplimiento al objetivo de la armonización contable y establecer los ejercicios sociales en que tendrá aplicación efectiva el conjunto de normas aplicables, el 15 de diciembre de 2010 el CONAC emitió el Acuerdo de Interpretación sobre las obligaciones establecidas en los artículos transitorios de la LGCG, en el cual interpretó que las entidades paraestatales del Gobierno Estatal tienen la obligación, en cuanto al ámbito de su aplicación correspondientes al del inciso "A", a partir del 1 de enero de 2012, de realizar registros contables con base acumulativa, apegándose al marco conceptual y a los postulados básicos de contabilidad gubernamental, así como a las normas y metodologías que establezcan los métodos contables, los clasificadores y los manuales de contabilidad gubernamental armonizados, y de acuerdo con las respectivas matrices de conversión con las características señaladas en los artículos 40 y 41 de la LGCG. Consecuentemente, a partir de la fecha señalada tienen la obligación de emitir información contable presupuestaria y programática sobre la base técnica prevista en los documentos técnico-contables siguientes:

- 1.- Marco Conceptual
- 2.- Postulados Básicos de Contabilidad Gubernamental
- 3.- Clasificador por Objeto del Gasto
- 4.- Clasificador por Tipo de Gasto
- 5.- Clasificador por Rubro del Ingreso
- 6.- Catálogo de Cuentas de Contabilidad
- 7.- Momentos Contables de los Egresos
- 8.- Momentos Contables de los Ingresos
- 9.- Manual de Contabilidad Gubernamental

Sistema Estatal de Evaluación
Notas a los Estados Financieros
COMISION DE FOMENTO AL TURISMO DEL ESTADO DE SONORA
30 de Septiembre de 2016
(pesos)


ETCA-I-09

TRIMESTRE: Tercero


Artículo 40 LGCG .- Los procesos administrativos de los entes públicos que impliquen transacciones presupuestarias y contables generarán el registro automático y por única vez de las mismas en los momentos contables correspondientes.

Artículo 41 LGCG .- Para el registro único de las operaciones presupuestarias y contables, los entes públicos dispondrán de clasificadores presupuestarios, listas de cuentas y catálogos de bienes o instrumentos similares que permitan su interrelación automática.

Estas Notas forman parte integrante de los Estados Financieros.



Carlos Raúl López-Portillo Amaya
Coordinador Administrativo



J. Antonio Berumen Preciado
Coordinador General

COMISION DE FOMENTO AL TURISMO DEL ESTADO DE SONORA
Del 01 de Enero al 30 de Septiembre de 2016

Estado Analítico de Ingresos Por Fuente de Financiamiento	(PESOS)					Trimestre:	
	Ingresos Original Anual (1)	Ampliaciones y Reducciones (+ ó -) (2)	Ingresos Modificado Anual (3= 1 +2)	Ingresos Devengado Acumulado (4)	Ingresos Recaudado Acumulado (5)	Diferencia (6= 5 - 1)	Tercero
Ingresos del Gobierno	0		0	0	0	0	0
Impuestos			0			0	0
Contribuciones de Mejoras			0			0	0
Derechos			0			0	0
Productos			0			0	0
Corriente			0			0	0
Capital			0			0	0
Aprovechamientos			0			0	0
Corriente			0			0	0
Capital			0			0	0
Participaciones y Aportaciones			0			0	0
Transferencias, Asignaciones, Subsidios y Otras Ayudas			0			0	0
Ingresos de Organismos y Empresas	109,829,578	106,688,72	216,518,299	75,130,060	75,130,060	-34,699,518	
Cuotas y aportaciones de Seguridad Social			0			0	
Ingresos por ventas de Bienes y Servicios			0			0	
Transferencias, Asignaciones, Subsidios y Otras Ayudas, FEDERALES	0	59,625,00	59,625,000	17,650,129	17,650,129	17,650,129	
Transferencias, Asignaciones, Subsidios y Otras Ayudas, ESTATALES	109,829,578	47,063,72	156,893,299	57,479,931	57,479,931	-52,349,647	
Ingresos derivados de Financiamiento	0		0		0	0	
Ingresos Derivados de Financiamientos			0			0	
Total	109,829,578	106,688,72	216,518,299	75,130,060	75,130,060	-34,699,518	
							Ingresos Excedentes 1

Carlos Raul Lopez-Portillo Amaya
Coordinador Administrativo

J. Antonio Berumen Preciado
Coordinador Administrativo

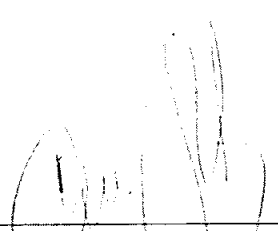
Sistema Estatal de Evaluación
 Conciliación entre los Ingresos Presupuestarios y Contables
 COMISION DE FOMENTO AL TURISMO DEL ESTADO DE SONORA
 Al 30 de Septiembre de 2016


ETCA-II-10-A

(PESOS)

TRIMESTRE: Tercero

1. Ingresos Presupuestarios		75,130,060.23
(MAS)		
2. Ingresos contables no presupuestarios		158,104.18
Incremento por variación de inventarios		
Disminución del exceso de estimaciones por pérdida o deterioro u obsolescencia		
Disminución del exceso de provisiones		
Otros Ingresos y beneficios varios	158,104.18	
Otros Ingresos contables no presupuestarios		
(MENOS)		
3. Ingresos presupuestarios no contables		0.00
Productos de capital		
Aprovechamientos de capital		
Ingresos derivados de financiamientos		
Otros Ingresos presupuestarios no contables		
4. Ingresos Contables (4= 1 + 2 - 3)		75,288,164.41


 Carlos Raul Lopez-Portillo Amaya
 Coordinador Administrativo


 J. Antonio Berumen Preciado
 Coordinador Adminsitrativo

Sistema Estatal de Evaluación
Estado Analítico del Ejercicio Presupuesto de Egresos
Clasificación por Objeto del Gasto (Capítulo y Concepto)
COMISION DE FOMENTO AL TURISMO DEL ESTADO DE SONORA
Del 01 de Enero al 30 de Septiembre de 2016

(PESOS)

TRIMESTRE: Tercero

Ejercicio del Presupuesto por Capítulo del Gasto	Egresos Aprobado Anual (1)	Ampliaciones/ (Reducciones) (2)	Egresos Modificado Anual (3=1+2)	Egresos Devengado Acumulado (4)	Egresos Pagado Acumulado (5)	Subejercicio (6 = 3 - 4)
Servicios Personales						
Remuneraciones al Personal de Caracter Permanente	22,829,578	438,721	23,268,299	18,927,190	18,927,190	4,341,109
Remuneraciones al Personal de Caracter Transitorio	15,472,875		15,472,875	13,106,465	13,106,465	2,366,410
Remuneraciones Adicionales y Especiales	2,939,415		2,939,415	1,629,311	1,629,311	1,310,104
Seguridad Social	4,399,167	438,721	4,837,888	4,175,013	4,175,013	662,875
Otras Prestaciones Sociales y Económicas	18,122		18,122	16,401	16,401	1,721
Previsiones			0	0	0	0
Pago de Estímulos a Servidores Públicos			0	0	0	0
Materiales y Suministros						
Materiales de Administración, Emisión de Documentos y Artículos Oficiales	3,500,000	-2,800,351	699,649	698,797	565,207	853
Alimentos y Utensilios	1,524,193	-1,294,058	230,135	230,135	190,527	0
Materias Primas y Materiales de Producción y Comercialización	168,500	-124,623	43,877	43,872	38,186	5
Productos Químicos, Farmacéuticos y de Laboratorio	180,460	-163,702	16,758	16,758	16,147	0
Combustibles, Lubrificantes y Aditivos	546,847	-669,106	0	0	0	0
Vestuario, Blancos, Prendas de Protección y Artículos Deportivos	100,000	-60,282	39,718	39,718	39,718	0
Materiales y Suministros Para Seguridad			0	0	0	0
Herramientas, Refacciones y Accesorios Menores	580,000	-488,581	91,419	91,326	66,070	0
Servicios Generales						
Servicios Básicos	23,500,000	3,000,351	26,500,351	23,944,120	23,436,566	2,566,231
Servicios de Arrendamiento		262,325	262,325	262,265	202,647	60
Servicios Profesionales, Científicos, Técnicos y Otros Servicios	3,500,000	568,793	568,793	507,023	505,863	61,770
Servicios Financieros, Bancarios y Comerciales		-886,342	2,613,658	2,613,658	2,297,914	0
Servicios de Instalación, Reparación, Mantenimiento y Conservación		59,510	59,510	59,610	59,610	0
Servicios de Comunicación Social y Publicidad		203,804	203,804	203,804	156,866	0
Servicios de Traslado y Viáticos	20,000,000	-537,774	19,462,226	16,981,475	16,956,950	2,480,752
Servicios Oficiales		968,732	968,732	955,083	955,083	13,649
		2,361,202	2,361,202	2,361,202	2,301,633	1

Sistema Estatal de Evaluación

ETCA-II-11

Estado Analítico del Ejercicio Presupuesto de Egresos
Clasificación por Objeto del Gasto (Capítulo y Concepto)

COMISION DE FOMENTO AL TURISMO DEL ESTADO DE SONORA

Del 01 de Enero al 30 de Septiembre de 2016

(PESOS)

TRIMESTRE:

Tercero

Ejercicio del Presupuesto por Capítulo del Gasto	Egresos Aprobado Anual (1)	Ampliaciones/ (Reducciones) (2)	Egresos Modificado Anual (3=1+2)	Egresos Devengado Acumulado (4)	Egresos Pagado Acumulado (5)	Subejercicio (6 = 3 - 4)
Otros Servicios Generales	0	0	0	0	0	0
Transferencias, Asignaciones, Subsidios y Otras Ayudas	0	0	0	0	0	0
Transferencias Internas y Asignaciones al Sector Público	0	0	0	0	0	0
Transferencias al Resto del Sector Público	0	0	0	0	0	0
Subsidios y Subvenciones	0	0	0	0	0	0
Ayudas Sociales	0	0	0	0	0	0
Pensiones y Jubilaciones	0	0	0	0	0	0
Transferencias a Fideicomisos, Mandatos y Otros Análogos	0	0	0	0	0	0
Transferencias a la Seguridad Social	0	0	0	0	0	0
Donativos	0	0	0	0	0	0
Transferencias al Exterior	0	0	0	0	0	0
Bienes Muebles, Inmuebles e Intangibles	0	0	0	0	0	0
Mobiliario y Equipo de Administración	0	0	0	0	0	0
Mobiliario y Equipo Educativo y Recreativo	0	0	0	0	0	0
Equipo e Instrumental Médico y de Laboratorio	0	0	0	0	0	0
Vehículos y Equipo de Transporte	0	0	0	0	0	0
Equipo de Defensa y Seguridad	0	0	0	0	0	0
Maquinaria, Otros Equipos y Herramientas	0	0	0	0	0	0
Activos Biológicos	0	0	0	0	0	0
Bienes Inmuebles	0	0	0	0	0	0
Activos Intangibles	0	0	0	0	0	0
Inversión Pública	60,000,000	106,050,000	166,050,000	31,257,854	31,257,854	134,792,146
Obra Pública en Bienes de Dominio Público	60,000,000	106,050,000	166,050,000	31,257,854	31,257,854	134,792,146
Obra Pública en Bienes Propios	0	0	0	0	0	0
Proyectos Productivos y Acciones de Fomento	0	0	0	0	0	0
Inversiones Financieras y Otras Provisiones	0	0	0	0	0	0
Inversiones Para el Fomento de Actividades Productivas, Acciones y Participaciones de Capital	0	0	0	0	0	0

Sistema Estatal de Evaluación
Estado Analítico del Ejercicio Presupuesto de Egresos
Clasificación por Objeto del Gasto (Capítulo y Concepto)
COMISION DE FOMENTO AL TURISMO DEL ESTADO DE SONORA
Del 01 de Enero al 30 de Septiembre de 2016

(PESOS)

TRIMESTRE: Tercero

Ejercicio del Presupuesto por Capítulo del Gasto	Egresos Aprobado Anual (1)	Ampliaciones/ (Reducciones) (2)	Egresos Modificado Anual (3=1+2)	Egresos Devengado Acumulado (4)	Egresos Pagado Acumulado (5)	Subejercicio (6 = 3 - 4)
Compra de Títulos y Valores	0	0	0	0	0	0
Concesión de Préstamos	0	0	0	0	0	0
Inversiones en Fideicomisos, Mandatos y Otros Análogos	0	0	0	0	0	0
Otras Inversiones Financieras	0	0	0	0	0	0
Provisiones para Contingencias y Otras Erogaciones Especiales	0	0	0	0	0	0
Participaciones y Aportaciones	0	0	0	0	0	0
Participaciones	0	0	0	0	0	0
Aportaciones	0	0	0	0	0	0
Convenios	0	0	0	0	0	0
Deuda Pública	0	0	0	0	0	0
Amortización de la Deuda Pública	0	0	0	0	0	0
Intereses de la Deuda Pública	0	0	0	0	0	0
Comisiones de la Deuda Pública	0	0	0	0	0	0
Gastos de la Deuda Pública	0	0	0	0	0	0
Costo por Coberturas	0	0	0	0	0	0
Apoyos Financieros	0	0	0	0	0	0
Adeudos de Ejercicios Fiscales Anteriores (Acréas)	0	0	0	0	0	0
Total del Gasto	109,829,578	106,888,721	216,518,299	74,827,961	74,186,818	141,690,338

Carlos Raul Lopez-Portillo Amaya
Coordinador Administrativo

J. Antonio Berumen Preciado
Coordinador Administrativo

Sistema Estatal de Evaluación
 Estado Analítico del Ejercicio Presupuesto de Egresos
 Clasificación Económica (por Tipo de Gasto)
COMISION DE FOMENTO AL TURISMO DEL ESTADO DE SONORA
 Del 01 de Enero al 30 de Septiembre de 2016
 (PESOS)

ETCA-II-11-A

TRIMESTRE: Tercero

Concepto	Egresos Aprobado Anual (1)	Ampliaciones/ (Reducciones) (2)	Egresos Modificado Anual (3=1+2)	Egresos Devengado Acumulado (4)	Egresos Pagado Acumulado (5)	Subejercicio (6 = 3 - 4)
Gasto Corriente	49,829,578	638,721	50,468,299	43,570,107	42,928,964	6,898,192
Gasto de Capital	60,000,000	106,050,000	166,050,000	31,257,854	31,257,854	134,792,146
Amortización del la Deuda y Disminución de Pasivos			0			0
Pensiones y Jubilaciones			0			0
Participaciones			0			0
Total del Gasto	109,829,578	106,688,721	216,518,299	74,827,961	74,186,818	141,690,338

Carlos Raul Lopez-Portillo Amaya
 Coordinador Administrativo

J. Antonio Berumen Preciado
 Coordinador Administrativo

Sistema Estatal de Evaluación
Estado Analítico del Ejercicio Presupuesto de Egresos
Clasificación Administrativa (Por Unidad Administrativa)
COMISION DE FOMENTO AL TURISMO DEL ESTADO DE SONORA
Del 01 de Enero a 30 de Septiembre de 2016

ETCA-II-11-81

Clasificación Administrativa (Por Unidad Administrativa)	Egresos Aprobado Anual (1)	Ajustaciones/ (Re:ucciones) (2)	Egresos Modificado Anual (3=1+2)	Egresos Devengado Acumulado (4)	TRIMESTRE:		Subejercicio (6=3+4)
					Egresos Pagado Acumulado (5)	Tercero	
Unidad Administrativa 1	3,938,835	4,737,718	4,412,553	4,010,582	3,992,612	401,671	
Unidad Administrativa 2	3,311,213	1,298,534	4,570,147	3,889,219	3,888,024	670,928	
Unidad Administrativa 3	2,230,298	2,261,848	4,432,046	3,984,501	3,843,428	447,445	
Unidad Administrativa 4	2,211,507	934,728	3,146,235	2,791,655	2,759,142	564,580	
Unidad Administrativa 5	1,437,147	217,139	1,654,286	1,571,385	1,790,931	82,504	
Unidad Administrativa 6	82,337,379	106,051,224	188,388,504	50,827,098	50,516,802	137,581,505	
Unidad Administrativa 7	14,363,099	-4,448,570	9,914,429	7,753,121	7,425,780	2,161,308	
Unidad Administrativa 8			0			0	
Unidad Administrativa 9			0			0	
Total del Gasto	109,829,578	106,688,721	216,518,299	74,827,961	74,186,818	141,690,338	

Carlos Raul Lopez-Portillo Amaya
Coordinador Administrativo

J. Antonio Berumen Preciado
Coordinador Administrativo

Sistema Estatal de Evaluación
 Estado Analítico del Ejercicio Presupuesto de Egresos
 Clasificación Administrativa (Por Poderes)

ETCA-II-11-B2

COMISION DE FOMENTO AL TURISMO DEL ESTADO DE SONORA
 Del 01 de Enero al 30 de Septiembre de 2016

(PESOS)

TRIMESTRE: Tercero

Clasificación Administrativa (Por Poderes)	Egresos Aprobado Anual (1)	Ampliaciones/ (Reducciones) (2)	Egresos Modificado Anual (3=1+2)	Egresos Devengado Acumulado (4)	Egresos Pagado Acumulado (5)	Subejercicio (6 = 3 - 4)
Poder Ejecutivo	109,829,578	106,688,721	216,518,299	74,827,961	74,186,818	141,690,333
Poder Legislativo			0			0
Poder Judicial			0			0
Organos Autónomos			0			0
Total del Gasto	109,829,578	106,688,721	216,518,299	74,827,961	74,186,818	141,690,333

Carlos Raul Lopez-Portillo Amaya
 Coordinador Administrativo

J. Antonio-Berumen Preciado
 Coordinador Administrativo

Sistema Estatal de Evaluación
 Estado Analítico del Ejercicio Presupuesto de Egresos
 Clasificación Administrativa (Por Tipo de Organismos o Entidad Paraestatal)
COMISION DE FOMENTO AL TURISMO DEL ESTADO DE SONORA
 Del 01 de Enero al 30 de Septiembre de 2016

ETCA-II-11-B3

(PESOS)

TRIMESTRE: Tercero

Concepto	Egresos Aprobado Anual (1)	Ampliaciones/Reducciones (2)	Egresos Modificado Anual (3=1+2)	Egresos Devengado Acumulado (4)	Egresos Pagado Acumulado (5)	Subejercicio (6=3+4)
Entidades Paraestatales y Fideicomisos No Empresariales y No Financieros			0			0
Instituciones Publicas de la Seguridad Social			0			0
Entidades Paraestatales Empresariales No Financieras con Participación Estatal Mayoritaria	109,829,578	100,688,721	216,518,299	74,827,961	74,186,818	141,690,333
Fideicomisos Empresariales No Financieros con Participación Estatal Mayoritaria			0			0
Entidades Paraestatales Empresariales Financieras Monetarias con Participación Estatal Mayoritaria			0			0
Entidades Paraestatales Empresariales Financieras No Monetarias con Participación Estatal Mayoritaria			0			0
Fideicomisos Financieros Públicos con Participación Estatal Mayoritaria			0			0
Total del Gasto	109,829,578	100,688,721	216,518,299	74,827,961	74,186,818	141,690,333

Carlos Raul Lopez-Portillo Amaya
 Coordinador Administrativo

J. Antonio Berumen Preciado
 Coordinador Administrativo

Sistema Estatal de Evaluación
 Estado Analítico del Ejercicio Presupuesto de Egresos
 Clasificación Funcional (Finalidad y Función)
COMISION DE FOMENTO AL TURISMO DEL ESTADO DE SONORA
 Del 01 de Enero al 30 de Septiembre de 2016
 (PESOS)

ETCA-II-11-C

TRIMESTRE: Tercero

Concepto	Egresos Aprobado Anual (1)	Ampliaciones/ (Reducciones) (2)	Egresos Modificado Anual (3=1+2)	Egresos Devengado Acumulado (4)	Egresos Pagado Acumulado (5)	Subejercicio (6 = 3 - 4)
Gobierno	0	0	0	0	0	0
Legislación			0			0
Justicia			0			0
Coordinación de la Política de Gobierno			0			0
Relaciones Exteriores			0			0
Asuntos Financieros y Hacendarios			0			0
Seguridad Nacional			0			0
Asuntos de Orden Público y Seguridad Interior			0			0
Otros Servicios Generales			0			0
Desarrollo Social	0	0	0	0	0	0
Protección Ambiental			0			0
Viviendas y Servicios a la Comunidad			0			0
Salud			0			0
Recreación, Cultura y Otras Manifestaciones Sociales			0			0
Educación			0			0
Protección Social			0			0
Otros Asuntos Sociales			0			0
Desarrollo Económico	109,829,578	106,688,721	216,518,299	74,827,961	74,186,818	141,690,338
Asuntos Económicos, Comerciales y Laborales en General			0			0
Agropecuaria, Silvicultura, Pesca y Caza			0			0
Combustibles y Energía			0			0
Minería, Manufacturas y Construcción			0			0
Transporte			0			0
Comunicaciones			0			0
Turismo	109,829,578	106,688,721	216,518,299	74,827,961	74,186,818	141,690,338
Ciencia, Tecnología e Innovación			0			0
Otras Industrias y Otros Asuntos Económicos			0			0
Otras No Clasificadas en funciones anteriores	0	0	0	0	0	0
Transacciones de la Deuda Pública / Costo financiero de la Deuda			0			0
Transferencias, Participaciones y Aportaciones entre Diferentes Niveles y Órdenes de gobierno			0			0
Saneamiento del Sistema Financiero			0			0
Adeudos de ejercicios Fiscales Anteriores			0			0
Total del Gasto	109,829,578	106,688,721	216,518,299	74,827,961	74,186,818	141,690,338

Carlos Raúl López-Portillo Amaya
 Coordinador Administrativo

J. Antonio Berumen Preciado
 Coordinador Administrativo

Sistema Estatal de Evaluación
 Conciliación entre los Egresos Presupuestarios y los Gastos Contables
 COMISION DE FOMENTO AL TURISMO DEL ESTADO DE SONORA
 Al 30 de Septiembre de 2016

ETCA-II-11-D

Pesos

TRIMESTRE: Tercero

1. Total de Egresos Presupuestarios		74,827,961.21
(MENOS)		
2. Egresos Presupuestarios no contables		31,257,454.30
Mobiliario y equipo de administración		
Mobiliario y equipo educacional y recreativo		
Equipo e instrumental médico y de laboratorio		
Vehículos y equipo de transporte		
Equipo de defensa y seguridad		
Maquinaria, otros equipos y herramientas		
Archivos biológicos		
Bienes inmuebles		
Activos intangibles		
Obra pública en bienes de dominio público	31,257,454.30	
Acciones y participaciones de capital		
Compra de títulos y valores		
Inversiones en fideicomisos, mandatos y otros análogos		
Provisiones para contingencias y otras erogaciones especiales		
Armonización de la deuda pública		
Adeudos de ejercicios fiscales anteriores (ADEFAS)		
Otros Egresos Presupuestales No Contables		
(MAS)		
3. Gastos contables no presupuestarios		0.00
Estimaciones, depreciaciones, deterioros, obsolescencia y amortizaciones		
Provisiones		
Disminución de inventarios		
Aumento por insuficiencia de estimaciones por pérdida o deterioro u obsolescencia		
Aumento por insuficiencia de provisiones		
Otros gastos		
Otros Gastos Contables No Presupuestales		
4. Total de Gasto Contable (4= 1 - 2 + 3)		43,570,506.91

Carlos Raul López Portillo Amaya
 Coordinador Administrativo

J. Antonio Berumen Preciado
 Coordinador Administrativo

Sistema Estatal de Evaluación
Estado Analítico del Ejercicio Presupuesto de Egresos
Por Partida del Gasto

ETCA-II-11-E

COMISION DE FOMENTO AL TURISMO DEL ESTADO DE SONORA

Del 01 de Enero al 30 de Septiembre de 2016

(PESOS)

TRIMESTRE: PRIMERO DE 2016

Ejercicio del Presupuesto por Partida / Descripción	Egresos Aprobado Anual (1)	Ampliaciones/ (Reducciones) (2)	Egresos Modificado Anual (3=1+2)	Egresos Devengado Anual (4)	Egresos Pagado Anual (5)	Subejercicio (6 = 3 - 4)	% Avance Anual (7 = 4/3)
000							
1100							
113							
11301	3,573,056.12	-	3,573,056.12	3,275,580.52	3,275,580.52	297,475.60	91.67%
11303	4,443,072.86	-	4,443,072.86	3,630,902.84	3,630,902.84	812,170.02	81.72%
11307	5,371,917.92	-	5,371,917.92	4,251,866.66	4,251,866.66	1,120,051.26	79.15%
11303	1,250,896.66	-	1,250,896.66	1,168,868.76	1,168,868.76	82,027.90	93.44%
11313	833,931.04	-	833,931.04	779,245.87	779,245.87	54,685.17	93.44%
1200							
122							
12201	298,972.14	-	298,972.14	197,473	197,473	101,499.49	66.05%
1300							
131							
13101	100,450.28	-	100,450.28	45,768.29	45,768.29	54,681.99	45.56%
132	672,087.82	-	672,087.82	45,945.69	45,945.69	626,142.13	6.84%
13201	1,867,904.50	-	1,867,904.50	1,340,124.53	1,340,124.53	527,779.97	71.74%
1400							
141							
14101	960,707.64	-	960,707.64	887,675.59	887,675.59	93,032.05	90.51%
14102	112.04	-	112.04	100.90	100.90	11.14	90.06%
14103	1,790.38	-	1,790.38	1,677.61	1,677.61	112.77	93.70%
14104	57,684.32	-	57,684.32	52,211.89	52,211.89	5,472.43	90.51%
14105	57,684.32	-	57,684.32	52,211.89	52,211.89	5,472.43	90.51%
14109	288,439.64	-	288,439.64	261,078.66	261,078.66	27,360.99	90.51%
14109	115,373.54	-	115,373.54	104,428.26	104,428.26	10,945.28	90.51%

14100	Aportaciones por enfermedad preexistente	11,759.60	127,816.50	127,816.50	127,816.50	-	100.00%
142	Aportaciones a fondos de vivienda	461,506.30	417,726.79	417,726.79	43,779.51	43,779.51	90.51%
14201	Aportaciones al FOVISSSTESON	-	-	-	-	-	-
143	Aportaciones al sistema para el retiro	1,961,419.88	1,988,231.55	1,783,006.14	205,225.41	205,225.41	89.68%
14301	Pagas de defunción, pensiones y jubilaciones	26,811.67	1,988,231.55	1,783,006.14	205,225.41	205,225.41	89.68%
144	Aportaciones para seguros	46,145.52	41,769.25	41,769.25	4,376.27	4,376.27	90.52%
14401	Aportaciones para el seguro de vida del personal civil	288,816.30	646,966.41	381,544.54	265,421.87	265,421.87	58.97%
14402	Seguros por retiro estatal	11,897.08	53,488.00	53,488.00	409.08	409.08	99.24%
14403	Otras aportaciones de seguros colectivos	11,532.76	11,532.76	10,277.25	1,255.51	1,255.51	89.11%
14404	Otros Seguros de Caácter Laboral o Economicos	-	-	-	-	-	-
14405	Seguros por defunción familiar	-	-	-	-	-	-
1500	Otras prestaciones sociales y económicas	-	-	-	-	-	-
151	Cuotas para el fondo de ahorro y fondo de trabajo	18,121.94	18,121.94	16,401.33	1,720.61	1,720.61	90.51%
15101	Aportaciones al Fondo de Ahorro de los Trabajadores	-	-	-	-	-	-
152	Indemnizaciones al personal	-	-	-	-	-	-
15201	Indemnizaciones al personal	-	-	-	-	-	-
154	Prestaciones contractuales	-	-	-	-	-	-
15404	Días Economicos y de Descanso Oblig no DISTRUTADOS	-	-	-	-	-	-
15410	Apoyo para canastilla de maternidad	-	-	-	-	-	-
154*3	Ayuda para guardería a madres trabajadoras	-	-	-	-	-	-
154*8	Compensación Especifica a Personal de Base	-	-	-	-	-	-
159	Otras prestaciones sociales y económicas	-	-	-	-	-	-
15901	Otras prestaciones	-	-	-	-	-	-
1700	Pagos de estímulos a servidores publicos	-	-	-	-	-	-
171	Estímulos	-	-	-	-	-	-
17104	Bono por Puntualidad	-	-	-	-	-	-
2100	Materiales y suministros	-	-	-	-	-	-
2100	Materiales de administración	-	-	-	-	-	-
211	Materiales, útiles y equipos menores de oficina	519,069.60	77,591.82	77,591.82	61,338.75	61,338.75	100.00%
21101	Materiales, útiles y equipos menores de oficina	-	441,477.78	441,477.78	-	-	-
212	Materiales y útiles de impresión y reproducción	210,000.00	114,042.21	114,042.20	93,962.43	93,962.43	100.00%
21201	Materiales y útiles de impresión y reproducción	-	-	-	-	-	-
213	Material estadístico y geográfico	-	1,295.00	1,295.00	-	-	-
21301	Material estadístico y geográfico	-	1,295.00	1,295.00	-	-	-
214	Materiales, útiles y equipos menores de tecnologías de la información	609,999.96	11,135.45	11,135.44	10,084.44	10,084.44	100.00%
21401	Materiales y útiles para el procesamiento de equipos y bienes informáticos	-	598,864.51	598,864.51	-	-	-
215	Material impreso e información digital	127.00	127.00	127.00	-	-	-
21501	Material para información	-	-	-	-	-	-
216	Material de limpieza	165,123.36	12,661.93	12,661.92	10,437.28	10,437.28	100.00%
21601	Material de limpieza	-	-	-	-	-	-
217	Materiales y útiles de enseñanza	-	-	-	-	-	-
21701	Materiales educativos	-	-	-	-	-	-
218	Materiales para el registro e identificación de bienes y personas	20,000.00	13,282.00	13,282.00	-	-	-
21801	Placas, engomados, calcomanías y hologramas	-	-	-	-	-	-
2200	Alimentos y utensilios	-	-	-	-	-	-
221	Productos alimenticios para personas	-	-	-	-	-	-


2210	Productos alimenticios para el personal de las instalaciones	155.000.04	-	112.647.00	42.353.04	42.353.04	36.681.15	-	100.00%
22105	Productos alimenticios para personas servido de la prestación de servicios								
22106	Adquisición de agua potable								
222	Productos Alimenticios para animales								
22201	Alimentación de animales								
223	Utensilios para el servicio de alimentación								
22301	Utensilios para el servicio de alimentación	13.500.00	-	11.975.86	1.524.14	1.518.88	1.505.23	5.26	99.65%
2300	Materias primas y materiales de producción adquiridos como materia prima								
231	Productos alimenticios, agropecuarios y forestales adquiridos como materia prima								
23101	Productos alimenticios, agropecuarios y forestales adquiridos como materia prima								
2400	Materiales y artículos de construcción y de reparación								
241	Productos minerales no metálicos								
24101	Productos minerales no metálicos								
242	Cemento y productos de concreto								
24201	Cemento y productos de concreto								
243	Cal, yeso y productos de yeso								
24301	Cal, yeso y productos de yeso								
244	Madera y productos de madera								
24401	Madera y productos de madera								
245	Vidrio y productos de vidrio								
24501	Vidrio y productos de vidrio								
246	Material eléctrico y electrónico								
24601	Material eléctrico y electrónico								
247	Artículos metálicos para la construcción	42.500.04	-	33.255.01	9.244.03	9.244.02	8.632.70	0.01	100.00%
24701	Artículos metálicos para la construcción								
248	Materiales complementarios								
24801	Materiales complementarios								
249	Otros materiales y artículos de construcción y reparación	137.960.04	-	130.445.83	7.514.21	7.514.20	7.514.20	0.01	100.00%
24901	Otros materiales y artículos de construcción y reparación								
2500	Productos químicos, farmacéuticos y de laboratorio								
251	Productos químicos básicos								
25101	Productos químicos básicos								
252	Fertilizantes, pesticidas y otros agroquímicos								
25201	Fertilizantes, pesticidas y otros agroquímicos								
253	Medicinas y productos farmacéuticos								
25301	Medicinas y productos farmacéuticos								
254	Materiales, accesorios y suministros médicos								
25401	Materiales, accesorios y suministros médicos								
255	Materiales, accesorios y suministros de laboratorio								
25501	Materiales, accesorios y suministros de laboratorio								
256	Fibras sintéticas, hules, plásticos y derivados								
25601	Fibras sintéticas, hules, plásticos y derivados								
2600	Combustibles, lubricantes y aditivos								

461	Lubricantes, lubricantes y aditivos	856,847.16	-	590,877.05	265,970.11	265,215.93	206,117.87	754.18	99.72%
26101	Combustibles	90,000.00	-	78,229.32	11,770.68	11,770.68	8,441.29	-	100.00%
26102	Lubricantes y aditivos	-	-	-	-	-	-	-	-
2700	Vestuarios, blancos, prendas de producción y artículos deportivos	100,000.00	-	60,281.60	39,718.40	39,718.40	39,718.40	-	100.00%
271	Vestuario y uniformes	-	-	-	-	-	-	-	-
27101	Vestuario y uniformes	-	-	-	-	-	-	-	-
272	Prendas de seguridad y protección personal	-	-	-	-	-	-	-	-
27201	Prendas de seguridad y protección personal	-	-	-	-	-	-	-	-
273	Artículos deportivos	-	-	-	-	-	-	-	-
27301	Artículos deportivos	-	-	-	-	-	-	-	-
2900	Herramientas, refacciones y accesorios menores	174,999.96	-	174.00	174.00	174.00	174.00	-	100.00%
291	Herramientas menores	-	-	-	-	-	-	-	-
29101	Herramientas menores	-	-	-	-	-	-	-	-
292	Refacciones y Accesorios Menores de Edificios	-	-	-	-	-	-	-	-
29201	Refacciones y Accesorios Menores de Edificios	-	-	-	-	-	-	-	-
293	Refacciones y Accesorios menores de mobiliario y equipo de administración, educacional y recreativo	174,999.96	-	174.00	174.00	174.00	174.00	-	100.00%
29301	Refacciones y Accesorios menores de mobiliario y equipo de administración, educacional y recreativo	-	-	-	-	-	-	-	-
294	Refacciones y accesorios menores de equipo de computo y tecnologías de la información	159,999.96	-	128,152.72	31,847.24	31,754.23	27,913.93	93.01	99.71%
29401	Refacciones y accesorios menores de equipo de computo y tecnologías de la información	-	-	-	-	-	-	-	-
295	Refacciones y accesorios menores de equipo e instrumental médico y de laboratorio	-	-	-	-	-	-	-	-
29501	Refacciones y accesorios menores de equipo e instrumental médico y de laboratorio	-	-	-	-	-	-	-	-
296	Refacciones y accesorios menores de equipo de transporte	244,999.88	-	185,602.02	59,397.86	59,397.86	37,981.74	-	100.00%
29601	Refacciones y accesorios menores de equipo de transporte	-	-	-	-	-	-	-	-
000	3100	Refacciones y accesorios menores de equipo de transporte	-	-	-	-	-	-	-
3100	Servicios generales	-	-	-	-	-	-	-	-
311	Servicios básicos	-	-	-	-	-	-	-	-
31101	Energía eléctrica	-	-	-	-	-	-	-	-
31101	Energía eléctrica	-	-	-	-	-	-	-	-
31103	Servicios e instalaciones para centros escolares	-	-	10,890.00	10,890.00	10,830.00	7,491.00	60.00	99.45%
312	Gas	-	-	-	-	-	-	-	-
31201	Gas	-	-	-	-	-	-	-	-
313	Agua	-	-	-	-	-	-	-	-
31301	Agua	-	-	-	-	-	-	-	-
314	Telefonía tradicional	-	-	-	-	-	-	-	-
31401	Telefonía tradicional	-	-	220,519.54	220,519.54	220,519.54	166,171.22	-	100.00%
315	Telefonía celular	-	-	-	-	-	-	-	-
31501	Telefonía celular	-	-	200.00	200.00	200.00	200.00	-	100.00%
316	Servicios de Telecomunicaciones y Satélites	-	-	-	-	-	-	-	-
31601	Servicios de Telecomunicaciones y Satélites	-	-	-	-	-	-	-	-
317	Servicios de acceso a internet, redes y procesamiento de información	-	-	-	-	-	-	-	-
31701	Servicios de acceso a internet, redes y procesamiento de información	-	-	20,564.00	20,564.00	20,564.00	20,564.00	-	100.00%

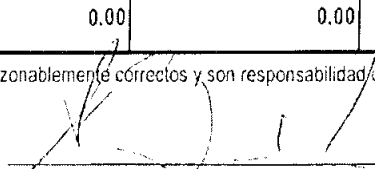
Cuentas de Ingresos de Inmuebles y Viáticos							
379	Otros servicios de traslado y hospedaje	-	21.373.54	21.373.54	21.193.54	160.00	99.16%
37901	Cuotas	-	-	-	-	-	-
3800	Servicios oficiales	-	21.373.54	21.193.54	21.193.54	160.00	99.16%
381	Gastos de ceremonial	-	840.175.00	840.174.40	838.174.40	0.60	100.00%
381C1	Gastos de ceremonial	-	840.175.00	840.174.40	838.174.40	0.60	100.00%
382	Gastos de orden social y cultural	-	42.932.63	42.932.63	38.293.33	-	100.00%
382C1	Gastos de orden social y cultural	-	42.932.63	42.932.63	38.293.33	-	100.00%
383	Congresos y convenciones	-	1.245.922.04	1,245.922.03	1.199.522.03	0.01	100.00%
383C1	Congresos y convenciones	-	1.245.922.04	1,245.922.03	1.199.522.03	0.01	100.00%
384	Exposiciones	-	-	-	-	-	-
384C1	Exposiciones	-	-	-	-	-	-
385	Gastos de Atención y Promoción	-	232.172.77	232.172.77	225.643.13	-	100.00%
385C1	Gastos de Atención y Promoción	-	232.172.77	232.172.77	225.643.13	-	100.00%
3900	Otros servicios generales	-	-	-	-	-	-
392	Impuestos y derechos	-	-	-	-	-	-
392C1	Impuestos y derechos	-	-	-	-	-	-
395	Penas, multas, accesorios y actualizaciones	-	-	-	-	-	-
395C1	Penas, multas, accesorios y actualizaciones	-	-	-	-	-	-
000	Transferencias, asignaciones, subsidios y otras ayudas	-	-	-	-	-	-
4400	Ayudas sociales	-	-	-	-	-	-
442	Becas y otras ayudas para programas de capacitación	-	-	-	-	-	-
442C1	Becas educativas	-	-	-	-	-	-
442C3	Becas de Educación Media y Superior	-	-	-	-	-	-
442C4	Fomento deportivo	-	-	-	-	-	-
000	Bienes muebles, inmuebles e intangibles	-	-	-	-	-	-
5100	Mobiliario y equipo de administración	-	-	-	-	-	-
511	Muebles de oficina y estantería	-	-	-	-	-	-
511C1	Muebles de oficina y estantería	-	-	-	-	-	-
513	Bienes artísticos, culturales y científicos	-	-	-	-	-	-
513C1	Bienes artísticos, culturales y científicos	-	-	-	-	-	-
515	Equipo de cómputo y de tecnologías de la información	-	-	-	-	-	-
515C1	Bienes informáticos	-	-	-	-	-	-
519	Otros mobiliarios y equipo de administración	-	-	-	-	-	-
519C2	Mobiliario y equipo para escuelas, laboratorios y talleres	-	-	-	-	-	-
5200	Mobiliario y equipo educacional y recreativo	-	-	-	-	-	-
521	Equipos y aparatos audiovisuales	-	-	-	-	-	-
521C1	Equipos y aparatos audiovisuales	-	-	-	-	-	-
523	Cámaras fotográficas y de video	-	-	-	-	-	-
523C1	Cámaras fotográficas y de video	-	-	-	-	-	-
5600	Maquinaria, otros equipos y herramientas	-	-	-	-	-	-
561	Maquinaria y equipo agropecuario	-	-	-	-	-	-
561C1	Maquinaria y equipo agropecuario	-	-	-	-	-	-
562	Maquinaria y equipo industrial	-	-	-	-	-	-
562C1	Maquinaria y equipo industrial	-	-	-	-	-	-
564	Sistemas de aire acondicionado, calefacción y refrigeración industrial	-	-	-	-	-	-

Identificación del crédito o Instrumento	Contratación / Colocación	Amortización	Endeudamiento Neto
	A	B	C=A-B
Créditos Bancarios			
1			
2			
3			0.00
4			
5			
6			
7			
8			
9			
10			
Total Creditos Bancarios	0.00	0.00	0.00
Otros Instrumentos de Deuda			
1			
2			
3			
4			
5			
6			
7			
8			
9			
10			
Total Otros Instrumentos de Deuda	0.00	0.00	0.00
TOTAL	0.00	0.00	0.00

Bajo protesta de decir verdad declaramos que los Estados Financieros y sus Notas, son razonablemente correctos y son responsabilidad del emisor



 Carlos Raúl López-Portillo Amaya
 Coordinador Administrativo



 J. Antonio Berumen Preciado
 Coordinador Administrativo

COMISION DE FOMENTO AL TURISMO DEL ESTADO DE SONORA


Del 01 de Enero al 30 de Septiembre de 2016

(pesos)


TRIMESTRE: Tercero

Identificacion del crédito o Instrumento	Devengado	Pagado
Créditos Bancarios		
1		
2		
3		
4		
5		
6		
7		
8		
9		
10		
Total de Intereses Créditos Bancarios	0.00	0.00
Otros Instrumentos de Deuda		
1		
2		
3		
4		
5		
6		
7		
8		
9		
10		
Total Intereses Otros Instrumentos de Deuda	0.00	0.00
TOTAL	0.00	0.00

Bajo protesta de decir verdad declaramos que los Estados Financieros y sus Notas, son razonablemente correctos y son responsabilidad del emisor



 Carlos Raúl Lopez-Portillo Amaya
 Coordinador Administrativo



 J. Antonio Berumen Preciado
 Coordinador Admnsitrativo

Sistema Estatal de Evaluación
Gasto Por Categoría Programática
COMISION DE FOMENTO AL TURISMO DEL ESTADO DE SONORA
Del 01 de Enero al 30 de Septiembre de 2016

ETCA-III-14


(PESOS)

TRIMESTRE: Tercero

Concepto	Egresos Aprobado Anual (1)	Ampliaciones/ (Reducciones) (2)	Egresos Modificado Anual (3=1+2)	Egresos Devengado Anual (4)	Egresos Pagado Anual (5)	Subejercicio (6 = 3 - 4)
Programas						
Subsidios:	0	0	0	0	0	0
Sector Social y Privado o Estados y Municipios			0			0
Sujetos a Reglas de Operación			0			0
Otros Subsidios			0			0
Desempeño de las Funciones:	109,829,578	106,688,721	216,518,299	74,827,961	74,186,818	141,690,338
Prestación de Servicios Públicos			0			0
Provisión de Bienes Públicos			0			0
Planeación, Seguimiento y Evaluación de Políticas Públicas			0			0
Promoción y Fomento	109,829,578	106,688,721	216,518,299	74,827,961	74,186,818	141,690,338
Regulación y Supervisión			0			0
Funciones de las Fuerzas Armadas (Únicamente el Gobierno Federal)			0			0
Específicos			0			0
Proyectos de Inversión			0			0
Administrativos y de Apoyos	0	0	0	0	0	0
Apoyo al Proceso Presupuestario y para Mejorar la Eficiencia Institucional			0			0
Apoyo a la Función Pública y al Mejoramiento de la Gestión			0			0
Operaciones Ajenas			0			0
Compromisos	0	0	0	0	0	0
Obligaciones de Cumplimiento de Resolución Jurisdiccional			0			0
Desastres Naturales			0			0
Obligaciones	0	0	0	0	0	0
Pensiones y Jubilaciones			0			0
Aportaciones a la Seguridad Social			0			0
Aportaciones a Fondos de Estabilización			0			0
Aportaciones a Fondos de Inversión y Reestructura de Pensiones			0			0
Programas de gasto Federalizado (Gobierno Federal)	0	0	0	0	0	0
Gasto Federalizado			0			0
Participaciones a Entidades Federativas y Municipios			0			0
Costo Financiero, Deuda o Apoyo a Deudores y Ahorradores de la Banca			0			0
Adeudos de Ejercicios Fiscales Anteriores			0			0
Total del Gasto	109,829,578	106,688,721	216,518,299	74,827,961	74,186,818	141,690,338

Carlos Raul Lopez-Portillo Amaya
Coordinador Administrativo

J. Antonio Berumen Preciado
Coordinador Administrativo

 <p>ESTADO DE SONORA</p>	<p>GOBIERNO DEL ESTADO DE SONORA FICHA TECNICA PARA SEGUIMIENTO Y EVALUACION DE INDICADORES DE PROYECTOS Y PROCESOS</p>
---	---


NUMERO Y NOMBRE DEL PROGRAMA:		24 - TURISMO	
NOMBRE DEL PROCESO:		ATENCIÓN A LAS GIRAS DE TRABAJO POR SONORA DEL SECRETARIO (SECTUR)	
CLAVE PROGRAMATICA:		2111193D8603373710RU	
UNIDAD RESPONSABLE:	COMISIÓN DE FOMENTO AL TURISMO DEL ESTADO DE SONORA	UNIDAD EJECUTORA:	COORDINACIÓN GENERAL
OBJETIVO DEL PROCESO:		ATENCIÓN Y MOSTRAR A SONORA COMO UN ESTADO AMIGO DEL TURISTA CON ATRATIVOS TURÍSTICOS NATURALES CULTURALES, HISTÓRICOS E INFRAESTRUCTURA TURÍSTICA AL SECRETARIO DE TURISMO FEDERAL.	

DATOS DEL INOICADDR			
NOMBRE INDICADOR:		EVENTO GIRA DE TRABAJO SECRETARIO DE TURISMO	
UNIDAD DE MEDIDA:	EVENTO	TIPO:	ESTRATÉGICO
RESULTADO ESPERADO:		LOGRAR UNA MAYOR AFLUENCIA TURÍSTICA A SONORA A TRAVÉS DE LOS COMPROMISOS ADQUIRIDOS CON LA VISITA DEL SECRETARIO DE TURISMO FEDERAL.	
FORMULA CALCULO:		(GIRA DE TRABAJO REALIZADA/GIRA DE TRABAJO PROGRAMADO)X100	
INTERPRETACION:		ATENCIÓN Y PROMOCIÓN DE SONORA.	
DIMENSION DEL INDICADOR:	IMPACTO	SENTIDO:	ASCENDENTE
VALOR:	ACUMULABLE	FRECUENCIA MEDICION:	TRIMESTRAL

AVANCE DEL INOICADOR:				TRIMESTRE			TRIMESTRE 3	SEMAFORO
META ANUAL	AVANCE DEL TRIMESTRE			AVANCE ACUMULADO			AVANCE RESPECTO DE LA META ANUAL	
	PROGRAMADO	ALCANZADO	%	PROGRAMADO	ALCANZADO	%		
1	0	0	100	1	1	100		
EVALUACIÓN CUALITATIVA PROSPECTIVA			META NO PROGRAMADA PARA ESTE TRIMESTRE					
			Se cumplió con lo que se calendarizó en el año, por lo que ya se cumplió esta meta en su totalidad.					
FACTOR DE COMPARACIÓN			Se cumplió con lo calendarizado al haber alcanzado el 100% de lo programado.					


 ANTONIO BERUMÉN PRECIADO
 COORDINADOR GENERAL


 E. DANIEL CAMACHO SALDIVAR
 DIRECTOR DE PLANEACIÓN Y SEGUIMIENTO

	GOBIERNO DEL ESTADO DE SONORA FICHA TECNICA PARA SEGUIMIENTO Y EVALUACION DE INDICADORES DE PROYECTOS Y PROCESOS
---	--


NUMERO Y NOMBRE DEL PROGRAMA:		24 - TURISMO	
NOMBRE DEL PROCESO:		PARTICIPAR EN EVENTOS EN EL EXTRANJERO	
CLAVE PROGRAMATICA:		2111193D8603373710RQ	
UNIDAD RESPONSABLE:	COMISIÓN DE FOMENTO AL TURISMO DEL ESTADO DE SONORA	UNIDAD EJECUTORA:	COORDINACIÓN GENERAL
OBJETIVO DEL PROCESO:		DAR A CONOCER EN EL EXTRANJERO LOS RECURSOS NATURALES, CULTURALES, HISTÓRICOS E INFRAESTRUCTURA TURÍSTICA CON LA QUE CUENTA SONORA PARA ATRAER MAYOR AFILUENCIA TURÍSTICA E INVERSIÓN PRIVADA.	

DATOS DEL INDICADOR			
NOMBRE INDICADOR:		PARTICIPAR EN EVENTOS DE PROMOCIÓN DE LA ACTIVIDAD TURÍSTICA DE SONORA EN EL EXTRANJERO	
UNIDAD DE MEDIDA:	EVENTO	TIPO:	DE GESTIÓN
RESULTADO ESPERADO:		PARTICIPAR EN EL MAYOR NÚMERO DE PROMOCIÓN Y FOMENTO DE LA ACTIVIDAD TURÍSTICA DE SONORA.	
FORMULA CALCULO:		(EVENTOS PARTICIPADOS EN EL EXTRANJERO/EVENTOS PROGRAMADOS EN EL EXTRANJERO)X100	
INTERPRETACION:		PARTICIPAR EN EVENTOS EN EL EXTRANJERO PARA INCREMENTAR LA ACTIVIDAD TURÍSTICA EN SONORA.	
DIMENSION DEL INDICADOR:	IMPACTO	SENTIDO:	ASCENDENTE
VALOR:	NO ACUMULABLE	FRECUENCIA MEDICION:	TRIMESTRAL

AVANCE DEL INDICADOR:				TRIMESTRE			TRIMESTRE 3	SEMAFORO
META ANUAL	AVANCE DEL TRIMESTRE			AVANCE ACUMULADO			AVANCE RESPECTO DE LA META ANUAL	
	PROGRAMADO	ALCANZADO	%	PROGRAMADO	ALCANZADO	%		
1	0	0	100	0	0	100	0	
EVALUACIÓN CUALITATIVA PROSPECTIVA				META NO PROGRAMADA PARA ESTE TRIMESTRE				
FACTOR DE COMPARACION				Durante el 4to trimestre se planea asistir a un evento mas. Será hasta el último trimestre que se volverá a realizar la acción faltante.				

J. ANTONIO BERUMEN PRECIADO
COORDINADOR GENERAL

E. DANIEL CAMACHO SALDIVAR
DIRECTOR DE PLANEACIÓN Y SEGUIMIENTO

	GOBIERNO DEL ESTADO DE SONORA FICHA TECNICA PARA SEGUIMIENTO Y EVALUACION DE INDICADORES DE PROYECTOS Y PROCESOS
---	---


NUMERO Y NOMBRE DEL PROGRAMA:		24 - TURISMO	
NOMBRE DEL PROCESO:		REUNIONES DE TRABAJO EN LOS MUNICIPIOS DE SONORA	
CLAVE PROGRAMATICA:		2111193D8603373710RS	
UNIDAD RESPONSABLE:	COMISIÓN DE FOMENTO AL TURISMO DEL ESTADO DE SONORA	UNIDAD EJECUTORA:	COORDINACIÓN GENERAL
OBJETIVO DEL PROCESO:		PROMOVER LA ACTIVIDAD TURÍSTICA EN LOS MUNICIPIOS DE SONORA A TRAVÉS DEL ACERCAMIENTO CON AUTORIDADES Y LA COMUNIDAD DE TODOS LOS MUNICIPIOS QUE INTEGRAN A SONORA.	

DATOS DEL INDICADOR			
NOMBRE INDICADOR:		REUNIONES DE TRABAJO EN LOS MUNICIPIOS DE SONORA	
UNIDAD DE MEDIDA:	REUNIÓN	TIPO:	ESTRATÉGICO
RESULTADO ESPERADO:		CONTAR CON UN ACERCAMIENTO CON LOS ACTORES INVOLUCRADOS EN LOS MUNICIPIOS CON O SIN VOCACIÓN TURÍSTICA PARA EL IMPULSO DEL SECTOR.	
FORMULA CALCULO:		(REUNIONES REALIZADAS EN LOS MUNICIPIOS/REUNIONES PROGRAMADAS EN LOS MUNICIPIOS)X100	
INTERPRETACION:		CREAR ACCIONES EN CONJUNTOS CON AUTORIDADES, COMUNIDAD E INICIATIVA PRIVADA DEL SECTOR TURISMO PARA EL FOMENTO DE LA ACTIVIDAD TURÍSTICA EN TODOS LOS MUNICIPIOS DE SONORA.	
DIMENSION DEL INDICADOR:	IMPACTO	SENTIDO:	ASCENDENTE
VALOR:	ACUMULABLE	FRECUENCIA MEDICION:	TRIMESTRAL

AVANCE DEL INDICADOR:				TRIMESTRE			TRIMESTRE 3	
META ANUAL	AVANCE DEL TRIMESTRE			AVANCE ACUMULADO			AVANCE RESPECTO DE LA META ANUAL	SEMAFORO
	PROGRAMADO	ALCANZADO	%	PROGRAMADO	ALCANZADO	%		
28	7	7	100	21	21	100	75	
EVALUACIÓN CUALITATIVA				Se llevaron a cabo 7 reuniones en los municipios de Sonora, con el propósito de conocer sus necesidades y coordinar acciones que nos permitan incrementar la actividad turística en la entidad.				
PROSPECTIVA				Se planea seguir acudiendo a los diferentes municipios del estado con el fin de generar actividad turística en el estado.				
FACTOR DE COMPARACIÓN				Se cumplió al 100% con lo programado.				

J. ANTONIO BERUMEN PRECIADO
COORDINADOR GENERAL

E. DANIEL CAMACHO SALDIVAR
DIRECTOR DE PLANEACIÓN Y SEGUIMIENTO

 <p>ESTADO DE SONORA</p>	<p>GOBIERNO DEL ESTADO DE SONORA FICHA TECNICA PARA SEGUIMIENTO Y EVALUACION DE INDICADORES DE PROYECTOS Y PROCESOS</p>
---	---


NUMERO Y NOMBRE DEL PROGRAMA:		24 - TURISMO	
NOMBRE DEL PROCESO:		PARTICIPAR EN EVENTOS DE PROMOCIÓN Y FOMENTO DE LA ACTIVIDAD TURÍSTICA DE SONORA EN LA REPÚBLICA MEXICANA	
CLAVE PROGRAMATICA:		2111193D8603373710RT	
UNIDAD RESPONSABLE:	COMISIÓN DE FOMENTO AL TURISMO DEL ESTADO DE SONORA	UNIDAD EJECUTORA:	COORDINACIÓN GENERAL
OBJETIVO DEL PROCESO:		DAR A CONOCER A SONORA EN EVENTOS QUE SE ORGANICEN EN LA REPÚBLICA MEXICANA, PARA EL INCREMENTO DE LA AFLUENCIA TURÍSTICA AL ESTADO.	

DATOS DEL INDICADOR			
NOMBRE INDICADOR:		EVENTOS DE PROMOCIÓN EN LA REPÚBLICA MEXICANA.	
UNIDAD DE MEDIDA:	EVENTO	TIPO:	ESTRATÉGICO
RESULTADO ESPERADO:		PARTICIPAR EN EVENTOS QUE SE ORGANICEN EN LA REPÚBLICA MEXICANA.	
FORMULA CALCULO:		(EVENTOS ASISTIDOS/EVENTOS PROGRAMADOS)X100	
INTERPRETACION:		PARTICIPAR EN EVENTOS DE PROMOCIÓN Y FOMENTO A LA INVERSIÓN EN LA REPÚBLICA MEXICANA.	
DIMENSION DEL INDICADOR:	IMPACTO	SENTIDO:	ASCENDENTE
VALOR:	NO ACUMULABLE	FRECUENCIA MEDICION:	TRIMESTRAL

AVANCE DEL INDICADOR:				TRIMESTRE			TRIMESTRE 3	SEMAFORO
META ANUAL	AVANCE DEL TRIMESTRE			AVANCE ACUMULADO			AVANCE RESPECTO DE LA META ANUAL	
	PROGRAMADO	ALCANZADO	%	PROGRAMADO	ALCANZADO	%		
0	0	0	100	0	0	100	100	
EVALUACIÓN CUALITATIVA			META NO PROGRAMADA PARA ESTE TRIMESTRE					
PROSPECTIVA			Se cumplió con lo que se tenía programado en el año.					
FACTOR DE COMPARACIÓN			Meta cumplida al 100%.					


J. ANTONIO BERUMEN PRECIADO
COORDINADOR GENERAL


E. DANIEL CAMACHO SALDIVAR
DIRECTOR DE PLANEACIÓN Y SEGUIMIENTO


	GOBIERNO DEL ESTADO DE SONORA FICHA TECNICA PARA SEGUIMIENTO Y EVALUACION DE INDICADORES DE PROYECTOS Y PROCESOS
---	--

NUMERO Y NOMBRE DEL PROGRAMA:		24 - TURISMO	
NOMBRE DEL PROCESO:		PARTICIPAR EN EVENTOS DE PROMOCIÓN DE LA INDUSTRIA DE CRUCEROS	
CLAVE PROGRAMATICA:		2111193D8603373710RR	
UNIDAD RESPONSABLE:	COMISIÓN DE FOMENTO AL TURISMO DEL ESTADO DE SONORA	UNIDAD EJECUTORA:	COORDINACIÓN GENERAL
OBJETIVO DEL PROCESO:		PARTICIPAR EN EVENTOS PARA ATRAER EL MAYOR NUMERO DE CRUCEROS A SONORA.	
DATOS DEL INDICADOR			
NOMBRE INDICADOR:		PARTICIPAR EN EVENTOS DE LA INDUSTRIA DE CRUCEROS.	
UNIDAD DE MEDIDA:	EVENTO	TIPO:	ESTRATÉGICO
RESULTADO ESPERADO:		LOGRAR A TRAER EMPRESAS DE CRUCEROS A LOS PUERTOS DE SONORA.	
FORMULA CALCULO:		(PARTICIPACIÓN EN EVENTOS DE LA INDUSTRIA DE CRUCEROS/ EVENTOS PROGRAMADOS DE LA INDUSTRIA DE CRUCEROS)X100	
INTERPRETACION:		PARTICIPAR EN EL MAYOR NÚMERO DE EVENTOS DE LA INDUSTRIA DE CRUCEROS	
DIMENSION DEL INDICADOR:	IMPACTO	SENTIDO:	ASCENDENTE
VALOR:	NO ACUMULABLE	FRECUENCIA MEDICION:	TRIMESTRAL

AVANCE DEL INDICADOR:				TRIMESTRE			TRIMESTRE 3	SEMAFORO
MFTA ANUAL	AVANCE DEL TRIMESTRE			AVANCE ACUMULADO			AVANCE RESPECTO DE LA META ANUAL	
	PROGRAMADO	ALCANZADO	%	PROGRAMADO	ALCANZADO	%		
0	0	0	100	0	0	100	100	
EVALUACIÓN CUALITATIVA PROSPECTIVA				META NO PROGRAMADA PARA ESTE TRIMESTRE				
FACTOR DE COMPARACIÓN				Se cumplió con lo que se tenía programado durante el año.				
				Se cumplió al 100% con lo que se tenía programado en el año.				


 J. ANTONIO BERUMEN PRECIADO
 COORDINADOR GENERAL



 E. DANIEL CAMACHO SALDIVAR
 DIRECTOR DE PLANEACIÓN Y SEGUIMIENTO

 <p>ESTADO DE SONORA</p>	<p>GOBIERNO DEL ESTADO DE SONORA FICHA TECNICA PARA SEGUIMIENTO Y EVALUACION DE INDICADORES DE PROYECTOS Y PROCESOS</p>
---	---


NUMERO Y NOMBRE DEL PROGRAMA:		24 - TURISMO	
NOMBRE DEL PROCESO:		PARTICIPAR EN EL FESTIVAL CULTURAL PROF. ORTIZ TIRADO EN ALAMOS, SONORA	
CLAVE PROGRAMATICA:		2111193D8603373710RP	
UNIDAD RESPONSABLE:	COMISIÓN DE FOMENTO AL TURISMO DEL ESTADO DE SONORA	UNIDAD EJECUTORA:	COORDINACIÓN GENERAL
OBJETIVO DEL PROCESD:		PARTICIPAR EN EL LVENTO INTERNACIONAL CULTURAL MÁS IMPORTANTE DEL ESTADO DE SONORA.	

DATOS DEL INDICADOR			
NOMBRE INDICADOR:		PARTICIPACIÓN EN EVENTO FESTIVAL INTERNACIONAL CULTURAL PROF. ALFONSO ORTIZ TIRADO EN ALAMOS, SONORA.	
UNIDAD DE MEDIDA:	EVENTO	TIPO:	DE GESTIÓN
RESULTADO ESPERADO:		PARTICIPAR EN EL EVENTO INTERNACIONAL CULTURAL PROF. ALFONSO ORTIZ TIRADO EN ALAMOS, SONORA.	
FORMULA CALCULO:		(PARTICIPACIÓN EN EVENTOS DE PROMOCIÓN/ EVENTOS DE PROMOCIÓN PROGRAMADOS)X100	
INTERPRETACION:		PARTICIPAR CON LAS DEPENDENCIAS INVOLUCRADAS Y AYUNTAMIENTO DE ALAMOS EN EL FESTIVAL INTERNACIONAL DE ALAMOS, SONORA.	
DIMENSION DEL INDICADOR:	IMPACTO	SENTIDO:	ASCENDENTE
VALOR:	ACUMULABLE	FRECUENCIA MEDICION:	ANUAL

AVANCE DEL INDICADOR:				TRIMESTRE			TRIMESTRE 3	SEMAFORO
META ANUAL	AVANCE DEL TRIMESTRE			AVANCE ACUMULADO			AVANCE RESPECTO DE LA META ANUAL	
	PROGRAMADO	ALCANZADO	%	PROGRAMADO	ALCANZADO	%		
1								
EVALUACIÓN CUALITATIVA				Durante el Primer trimestre se apoyó en el FAOT, dado que la meta esta calendarizada anual, no se ha podido hacer el llenado en el sistema y es por eso que el semáforo esta en color rojo.				
PROSPECTIVA				Se cumplió con lo establecido.				
FACTOR DE COMPARACIÓN				Meta 100% cumplida.				


J. ANTONIO BERUMEN PRECIADO
 COORDINADOR GENERAL


E. DANIEL CAMACHO SALDIVAR
 DIRECTOR DE PLANEACIÓN Y SEGUIMIENTO

 <p>ESTADO DE SONORA</p>	<p>GOBIERNO DEL ESTADO DE SONORA FICHA TECNICA PARA SEGUIMIENTO Y EVALUACION DE INDICADORES DE PROYECTOS Y PROCESOS</p>
---	---


NUMERO Y NOMBRE DEL PROGRAMA:		24 - TURISMO	
NOMBRE DEL PROCESO:		REUNIONES DE TRABAJO PARA GESTIONAR Y CELEBRAR CONVENIOS DE COORDINACIÓN PARA EL OTORGAMIENTO DE SUBSIDIOS PARA EL PROGRAMA DE INFRAESTRUCTURA TURÍSTICA.	
CLAVE PROGRAMATICA:	2111193D860337371042		
UNIDAD RESPONSABLE:	COMISIÓN DE FOMENTO AL TURISMO DEL ESTADO DE SONORA	UNIDAD EJECUTORA:	COORDINACIÓN GENERAL
OBJETIVO DEL PROCESO:	COORDINAR ACCIONES CON EL GOBIERNO MUNICIPALES, SECRETARÍA DE TURISMO PARA EL OTORGAMIENTO DE RECURSOS PARA LA CREACIÓN Y REHABILITACIÓN DE OBRAS DE INFRAESTRUCTURA TURÍSTICA.		

DATOS DEL INDICADOR			
NOMBRE INDICADOR:		REUNIONES DE TRABAJO EN LA CIUDAD DE MÉXICO CONVENIO DE RECURSOS SECTUR, SCT.	
UNIDAD DE MEDIDA:	REUNIÓN DE TRABAJO	TIPO:	DE GESTIÓN
RESULTADO ESPERADO:	REUNIONES DE TRABAJO EN DEPENDENCIAS FEDERALES PARA LA FIRMA DE CONVENIOS DE ASIGNACIÓN DE RECURSOS (SECTUR, SCT).		
FORMULA CALCULO:	(REUNIONES DE TRABAJO ASISTIDAS CD. DE MÉXICO/REUNIONES DE TRABAJO PROGRAMADAS CD. DE MÉXICO)X100		
INTERPRETACION:	ACUERDO REALIZADO CON EL GOBIERNO FEDERAL A TRAVÉS DE LA FIRMA DEL CONVENIO DONDE SE ESTIPULAN LOS MONTOS DE LOS RECURSOS PARA LAS DIFERENTES OBRAS QUE SE LLEVARAN A CABO DURANTE EL EJERCICIO.		
DIMENSION DEL INDICADOR:	IMPACTO	SENTIDO:	ASCENDENTE
VALOR:	ACUMULABLE	FRECUENCIA MEDICION:	TRIMESTRAL

AVANCE DEL INDICADOR:				TRIMESTRE			TRIMESTRE 3	
META ANUAL	AVANCE DEL TRIMESTRE			AVANCE ACUMULADO			AVANCE RESPECTO DE LA META ANUAL	SEMAFORO
	PROGRAMADO	ALCANZADO	%	PROGRAMADO	ALCANZADO	%		
28	7	7	100	21	21	100	75	
EVALUACIÓN CUALITATIVA				Se celebraron 7 reuniones con el fin de dar seguimiento al Convenio de Coordinación para el Otorgamiento de Subsidios para el Programa de Infraestructura turística en el Estado 2016. Con motivo del recorte presupuestario federal, se revisaron metas y modificación de convenio, logrando que la reducción no fuera mayor al 10%.				
PROSPECTIVA				Se seguirá acudiendo ante SECTUR Y SCT para agilizar el otorgamiento de subsidios.				
FACTOR DE COMPARACIÓN				Se cumplió al 100% con lo programado.				

J. ANTONIO BERUMEN PRECIADO
COORDINADOR GENERAL

E. DANIEL CAMACHO SALDIVAR
DIRECTOR DE PLANEACIÓN Y SEGUIMIENTO

 <p>ESTADO DE SONORA</p>	<p>GOBIERNO DEL ESTADO DE SONORA FICHA TECNICA PARA SEGUIMIENTO Y EVALUACION DE INDICADORES DE PROYECTOS Y PROCESOS</p>
---	---


NUMERO Y NOMBRE DEL PROGRAMA:		24 - TURISMO	
NOMBRE DEL PROCESO:		GIRAS DE TRABAJO CON LA GOBERNADORA LIC. CLAUDIA PAVLOVICII ARELIANO.	
CLAVE PROGRAMATICA:		2111193D860337371054	
UNIDAD RESPONSABLE:	COMISIÓN DE FOMENTO AL TURISMO DEL ESTADO DE SONORA	UNIDAD EJECUTORA:	COORDINACIÓN GENERAL
OBJETIVO DEL PROCESO:		DAR A CONOCER LOS AVANCES DE PROGRAMAS, OBRAS Y ACCIONES EN MATERIA TURÍSTICA AL EJECUTIVO ESTATAL, A TRAVÉS DE GIRAS DE TRABAJO.	

DATOS DEL INDICADOR			
NOMBRE INDICADOR:		GIRAS DE TRABAJO CON EL EJECUTIVO	
UNIDAD DE MEDIDA:	EVENTO	TIPO:	ESTRATÉGICO
RESULTADO ESPERADO:		DAR SEGUIMIENTO A LAS ACCIONES CON GIRAS DE TRABAJO CON EL EJECUTIVO, PARA EVALUACIÓN DE AVANCES EN CADA UNO DE LOS RUBROS DE LA ACTIVIDAD TURÍSTICA.	
FORMULA CALCULO:		(GIRAS DE TRABAJO REALIZADAS/ GIRAS DE TRABAJO CON EL EJECUTIVO PROGRAMADAS)X100	
INTERPRETACION:		DAR A CONOCER LOS AVANCES DE PROGRAMAS, OBRAS Y ACCIONES EN LA ACTIVIDAD TURÍSTICA.	
DIMENSION DEL INDICADOR:	IMPACTO	SENTIDO:	ASCENDENTE
VALOR:	ACUMULABLE	FRECUENCIA MEDICION:	TRIMESTRAL

AVANCE DEL INDICADOR:				TRIMESTRE			TRIMESTRE 3	
META ANUAL	AVANCE DEL TRIMESTRE			AVANCE ACUMULADO			AVANCE RESPECTO DE LA META ANUAL	SEMAFORO
	PROGRAMADO	ALCANZADO	%	PROGRAMADO	ALCANZADO	%		
5	1	1	100	4	4	100	80	
EVALUACIÓN CUALITATIVA				Se realizó gira de trabajo con la C. Gobernadora a Magdalena de Kino, Sonora, donde se dio a conocer la inversión que se tiene contemplada en infraestructura turística para dicho municipio.				
PROSPECTIVA				Con el fin de dar a conocer a Sonora Turísticamente, se seguirán acudiendo a los eventos que acuda la Gobernadora con el fin de Promocionar nuestro estado.				
FACTOR DE COMPARACIÓN				Meta cumplida al 100%.				


J. ANTONIO BERUMEN PRECIADO
 COORDINADOR GENERAL


E. DANIEL CAMACHO SALDIVAR
 DIRECTOR DE PLANEACIÓN Y SEGUIMIENTO

 <p>ESTADO DE SONORA</p>	<p>GOBIERNO DEL ESTADO DE SONORA FICHA TECNICA PARA SEGUIMIENTO Y EVALUACION DE INDICADORES DE PROYECTOS Y PROCESOS</p>
---	---


NUMERO Y NOMBRE DEL PROGRAMA:		24 - TURISMO	
NOMBRE DEL PROCESO:		CONTROL Y DESARROLLO ADMINISTRATIVO (OCDA)	
CLAVE PROGRAMATICA:		2111193D8603373710M6	
UNIDAD RESPONSABLE:	COMISIÓN DE FOMENTO AL TURISMO DEL ESTADO DE SONORA	UNIDAD EJECUTORA:	COORDINACIÓN GENERAL
OBJETIVO DEL PROCESO:		REALIZAR A AUDITORIAS A LAS UNIDADES ADMINISTRATIVAS QUE CONFORMAN LA COMISIÓN DE FOMENTO AL TURISMO.	

DATOS DEL INDICADOR			
NOMBRE INDICADOR:		INDICE DE AUDITORIAS A LA COMISIÓN DE FOMENTO AL TURISMO	
UNIDAD DE MEDIDA:	DOCUMENTO	TIPO:	DE GESTIÓN
RESULTADO ESPERADO:		VIGILAR EL CUMPLIMIENTO DE METAS DE LA UNIDADES ADMINISTRATIVAS Y EL USO DE LOS RECURSOS PÚBLICOS.	
FORMULA CALCULO:		(AUDITORIAS REALIZADAS/AUDITORIAS PROGRAMADAS)x100	
INTERPRETACION:		DAR CUMPLIMIENTO A LAS DISPOSICIONES DE LA SECRETARÍA DE HACIENDA Y SECRETARÍA DE LA CONTRALORÍA GENERAL EN EL USO DE LOS RECURSOS PARA EL CUMPLIMIENTO DE LAS METAS PROGRAMADAS PARA EL EJERCICIO.	
DIMENSION DEL INDICADOR:	EFICIENCIA	SENTIDO:	ASCENDENTE
VALOR:	NO ACUMULABLE	FRECUENCIA MEDICION:	TRIMESTRAL

META ANUAL	AVANCE DEL TRIMESTRE			TRIMESTRE			TRIMESTRE 3	SEMAFORO
	PROGRAMADO	ALCANZADO	%	PROGRAMADO	ALCANZADO	%	AVANCE RESPECTO DE LA META ANUAL	
1	1	0	0	1	0	0	0	
EVALUACIÓN CUALITATIVA			No se alcanzó lo programado, dado a la atención que se le estuvo dando al seguimiento de la solventación de las observaciones determinadas por el ISAF durante el ejercicio de 2015 y verificaciones de los sistemas de SIR y SEVI					
PROSPECTIVA			Durante este trimestre se realizaran 2 auditorías, con el fin de llegar a lo establecido.					
FACTOR DE COMPARACIÓN			Se tratará de alcanzar el máximo porcentaje de eficiencia en este trimestre.					

J. ANTONIO BERUMEN PRECIADO
COORDINADOR GENERAL

E. DANIEL CAMACHO SALDIVAR
DIRECTOR DE PLANEACIÓN Y SEGUIMIENTO

	GOBIERNO DEL ESTADO DE SONORA FICHA TECNICA PARA SEGUIMIENTO Y EVALUACION DE INDICADORES DE PROYECTOS Y PROCESOS
---	---

NUMERO Y NOMBRE DEL PROGRAMA:		24 - TURISMO	
NOMBRE DEL PROCESO:		PROMOVER EL SECTOR TURISMO DE SALUD (PROGRAMA SONORA HOSPITALITY)	
CLAVE PROGRAMATICA:		2111193D8663373710H4	
UNIDAD RESPONSABLE:	COMISIÓN DE FOMENTO AL TURISMO DEL ESTADO DE SONORA	UNIDAD EJECUTORA:	SUBCOORDINACIÓN DE OPERACIÓN
OBJETIVO DEL PROCESO:		POSICIONAR A SONORA EN EL MAPA DE LOS SERVICIOS DE SALUD DE CALIDAD HACIA EL MERCADO DE ESTADOS UNIDOS Y CANADÁ.	

DATOS DEL INDICADOR			
NOMBRE INDICADOR:		INDICE DE PARTICIPACIÓN EN EVENTOS DE TURISMO DE SALUD (SONORA HOSPITALITY)	
UNIDAD DE MEDIDA:	FERIA	TIPO:	ESTRATÉGICO
RESULTADO ESPERADO:		CONTAR CON LA PRESENCIA DE SONORA EN 5 EVENTOS DE TURISMO DE SALUD.	
FORMULA CALCULO:		(EVENTOS PARTICIPADOS TURISMO DE SALUD/ TURISMO PROGRAMADOS TURISMO DE SALUD)X100	
INTERPRETACION:		ACUDIR A LOS PRINCIPALES EVENTOS DE TURISMO DE SALUD PARA POSICIONAR A SONORA EN ESTE IMPORTANTE SEGMENTO DE TURISMO.	
DIMENSION DEL INDICADOR:	COBERTURA	SENTIDO:	ASCENDENTE
VALOR:	ACUMULABLE	FRECUENCIA MEDICION:	TRIMESTRAL

AVANCE DEL INDICADOR:				TRIMESTRE			TRIMESTRE 3	SEMAFORO
META ANUAL	AVANCE DEL TRIMESTRE			AVANCE ACUMULADO			AVANCE RESPECTO DE LA META ANUAL	
	PROGRAMADO	ALCANZADO	%	PROGRAMADO	ALCANZADO	%		
5	0	1	100	3	4	133.33	8D	
EVALUACIÓN CUALITATIVA				Se participó en el evento "FIESTA IN THE DESERT XIII", organizado por la Sociedad Americana de Agentes de Viajes de Arizona, dicho evento se celebró en Phoenix, AZ en el Hotel Hyatt, donde se hizo promoción al Turismo Médico del estado de Sonora.				
PROSPECTIVA				Se cumplirá con lo programado siempre y cuando se tenga el presupuesto para asistir al evento.				
FACTOR DE COMPARACIÓN				Aun no teniendo programada meta, se decidió por acudir a un evento				


J. ANTONIO BERUMEN PRECIADO
 COORDINADOR GENERAL


E. DANIEL CAMACHO SALDIVAR
 DIRECTOR DE PLANEACIÓN Y SEGUIMIENTO




GOBIERNO DEL ESTADO DE SONORA FICHA TECNICA PARA SEGUIMIENTO Y EVALUACION DE INDICADORES DE PROYECTOS Y PROCESOS


NUMERO Y NOMBRE DEL PROGRAMA:		24 TURISMO	
NOMBRE DEL PROCESO:		APOYAR LOS OPERATIVOS DE ATENCIÓN, ORIENTACIÓN Y AUXILIO AL TURISMO DURANTE LAS TEMPORADAS DE MAYOR AFLUENCIA TURÍSTICA (SEMANA SANTA).	
CLAVE PROGRAMATICA:		2111193D8663373710HA	
UNIDAD RESPONSABLE:	COMISIÓN DE FOMENTO AL TURISMO DEL ESTADO DE SONORA	UNIDAD EJECUTORA:	SUBCOORDINACIÓN DE OPERACIÓN
OBJETIVO DEL PROCESO:		ATENDER A LOS TURISTAS NACIONALES Y EXTRANJEROS QUE VISITAN SONORA DURANTE ESTAS FECHAS DE MAYOR FLUJO TURÍSTICO EN COORDINACIÓN CON LAS AUTORIDADES DE LOS TRES NIVELES ASÍ CON LAS AUTORIDADES DE PROTECCIÓN CIVIL.	

DATOS DEL INDICADOR			
NOMBRE INDICADOR:		INDICE DE OPERATIVOS DE ATENCIÓN, ORIENTACIÓN Y AUXILIO AL TURISTA NACIONAL Y EXTRANJERO	
UNIDAD DE MEDIDA:	OPERATIVOS	TIPO:	ESTRATÉGICO
RESULTADO ESPERADO:		ATENDER A LOS TURISTAS NACIONALES, LOCALES Y EXTRANJEROS DURANTE LAS TEMPORADAS DE MAYOR FLUJO A TRAVÉS DE 3 OPERATIVOS.	
FORMULA CALCULO:		(OPERATIVOS REALIZADOS DE ATENCIÓN, ORIENTACIÓN Y AUXILIO AL TURISTA / OPERATIVOS PROGRAMADOS DE ATENCIÓN, ORIENTACIÓN Y AUXILIO AL TURISTA)X100	
INTERPRETACION:		BRINDAR LA ATENCIÓN QUE REQUIERAN DE INFORMACIÓN Y AUXILIO A TURISTA EN LAS TEMPORADAS DE MAYOR FLUJO TURÍSTICO EN SONORA.	
DIMENSION DEL INDICADOR:	IMPACTO	SENTIDO:	ASCENDENTE
VALOR:	ACUMULABLE	FRECUENCIA MEDICION:	TRIMESTRAL

AVANCE DEL INDICADOR:				TRIMESTRE			TRIMESTRE 3	SEMAFORO
META ANUAL	AVANCE DEL TRIMESTRE			AVANCE ACUMULADO			AVANCE RESPECTO DE LA META ANUAL	
	PROGRAMADO	ALCANZADO	%	PROGRAMADO	ALCANZADO	%		
1	0	0	100	1	1	100	100	
EVALUACIÓN CUALITATIVA PROSPECTIVA				META NO PROGRAMADA PARA ESTE TRIMESTRE				
FACTOR DE COMPARACIÓN				Se cumplió con lo programado durante el año.				
				Se cumplió al 100% con esta meta				


J. ANTONIO BERUMEN PRECIADO
 COORDINADOR GENERAL



E. DANIEL CAMACHO SALDIVAR
 DIRECTOR DE PLANEACIÓN Y SEGUIMIENTO

	GOBIERNO DEL ESTADO DE SONORA FICHA TECNICA PARA SEGUIMIENTO Y EVALUACION DE INDICADORES DE PROYECTOS Y PROCESOS
---	---

NUMERO Y NOMBRE DEL PROGRAMA:		24 - TURISMO	
NOMBRE DEL PROCESO:		PROMOVER LA PESCA DEPORTIVA A NIVEL NACIONAL E INTERNACIONAL.	
CLAVE PROGRAMATICA:		2111193D8663373710H9	
UNIDAD RESPONSABLE:	COMISIÓN DE FOMENTO AL TURISMO DEL ESTADO DE SONORA	UNIDAD EJECUTORA:	SUBCOORDINACIÓN DE OPERACIÓN
OBJETIVO DEL PROCESO:		POSICIONAR AL MAR DE CORTES COMO UN DESTINO CON UNA GRAN VARIEDAD DE ESPECIES PARA EL TURISMO DE PESCA DEPORTIVA, SIEMPRE EN APEGO A LAS DISPOSICIONES DEL CUIDADO DEL MEDIO AMBIENTE Y RECURSOS NATURALES.	

DATOS DEL INDICADOR			
NOMBRE INDICADOR:		EVENTOS DE PROMOCIÓN NACIONAL, LOCAL E INTERNACIONAL DE LA PESCA DEPORTIVA EN SONORA.	
UNIDAD DE MEDIDA:	FERIA	TIPO:	ESTRATÉGICO
RESULTADO ESPERADO:		PARTICIPACIÓN DE SONORA EN 3 EVENTOS PARA LA PROMOCIÓN DE LA PRÁCTICA DE PESCA DEPORTIVA.	
FORMULA CALCULO:		(EVENTOS PARTICIPADOS PESCA DEPORTIVA / EVENTOS PROGRAMADOS PESCA DEPORTIVA)X100	
INTERPRETACION:		DAR A CONOCER A SONORA Y EL MAR DE CORTÉS PARA LA PRÁCTICA DE LA PESCA DEPORTIVA, PARA PROMOVER LOS FLUJOS DE TURISTAS QUE GUSTA DE ESTE IMPORTANTE DEPORTE.	
DIMENSION DEL INDICADOR:	IMPACTO	SENTIDO:	ASCENDENTE
VALOR:	ACUMULABLE	FRECUENCIA MEDICION:	TRIMESTRAL

AVANCE DEL INDICADOR:				TRIMESTRE			TRIMESTRE 3	SEMAFORO
META ANUAL	AVANCE DEL TRIMESTRE			AVANCE ACUMULADO			AVANCE RESPECTO DE LA META ANUAL	
	PROGRAMADO	ALCANZADO	%	PROGRAMADO	ALCANZADO	%		
3	2	1	50	3	2	66.66	66.66	
EVALUACIÓN CUALITATIVA				Durante el segundo trimestre se apoyó al 7mo Torneo Internacional de Pesca de Lobina llevado a cabo del 15-17 de Abril del 2016 en la Presa "El Novillo", San Pedro de la Cueva, donde participaron 94 Embarcaciones y 124 Pescadores, generando alrededor de una derrama económica de \$1,200,000 Derrama Económica. Por error involuntario y por falta de evidencias al cierre del trimestre no se informó en las fechas en que se realizó, sin embargo durante el 2do trimestre se adelantó 1 evento , quedando uno pendiente para el 3er trimestre, el cual se decidió cambiar para el 4to trimestre para poder cumplir con este evento programado.				
PROSPECTIVA				Queda pendiente un evento para el próximo trimestre.				
FACTOR DE COMPARACIÓN				Se planea cumplir con el 100%				

 <p>ESTADO DE SONORA</p>	<p>GOBIERNO DEL ESTADO DE SONORA FICHA TECNICA PARA SEGUIMIENTO Y EVALUACION DE INDICADORES DE PROYECTOS Y PROCESOS</p>
---	---


NUMERO Y NOMBRE DEL PROGRAMA:		24 - TURISMO	
NOMBRE DEL PROCESO:		PROGRAMA DE CONECTIVIDAD TURÍSTICA	
CLAVE PROGRAMÁTICA:		2111193D866337371051	
UNIDAD RESPONSABLE:	COMISIÓN DE FOMENTO AL TURISMO DEL ESTADO DE SONORA	UNIDAD EJECUTORA:	SUBCOORDINACIÓN DE OPERACIÓN
OBJETIVO DEL PROCESO:		INCREMENTAR LA CONECTIVIDAD EN LOS DESTINOS CON EL OBJETIVO DE AUMENTAR LA AFLUENCIA TURÍSTICA, LA DISTRIBUCIÓN ECONÓMICA Y EL DESARROLLO DE LOS MUNICIPIOS DE SONORA.	

DATOS DEL INDICADOR			
NOMBRE INDICADOR:		PROGRAMA DE CONECTIVIDAD TURÍSTICA	
UNIDAD DE MEDIDA:	EVENTO	TIPO:	ESTRATÉGICO
RESULTADO ESPERADO:		INCREMENTAR LA CONECTIVIDAD AREA EN NUESTRO ESTADO.	
FORMULA CALCULO:		(PARTICIPACIÓN EN EVENTOS/ EVENTOS PROGRAMADOS)X100	
INTERPRETACION:		PARTICIPAR EN EVENTOS DE LA INDUSTRIA AÉREA COMERCIAL PARA ATRAER MAYOR NUMERO VUELOS Y LA CREACIÓN RUTAS.	
DIMENSION DEL INDICADOR:	IMPACTO	SENTIDO:	ASCENDENTE
VALOR:	ACUMULABLE	FRECUENCIA MEDICION:	TRIMESTRAL

AVANCE DEL INDICADOR:				TRIMESTRE			TRIMESTRE 3	SEMAFORO
META ANUAL	AVANCE DEL TRIMESTRE			AVANCE ACUMULADO			AVANCE RESPECTO DE LA META ANUAL	
	PROGRAMADO	ALCANZADO	%	PROGRAMADO	ALCANZADO	%		
3	2	2	100	3	5	166.66	166.66	
EVALUACIÓN CUALITATIVA				El primer evento se llevó a cabo con la llegada del primer vuelo comercial Aerolínea TAR de HMO- PUERTO PEÑASCO, inaugurando esta nueva ruta.				
PROSPECTIVA				En el segundo evento se llevó a cabo la Instalación del Comité de Rutas Aéreas del Aeropuerto Internacional de Guaymas General José María, donde se reunieron representantes del sector público y del sector privado.				
FACTOR DE COMPARACIÓN				Se sobrepasó con lo programado, gracias a las Gestiones que se han hecho con el fin de crear nuevas rutas aéreas y mejorar la Afluencia turística en el Estado.				
				Se cumplió satisfactoriamente con lo programado al 100 %.				

J. ANTONIO BERUMEN PRECIADO
COORDINADOR GENERAL

E. DANIEL CAMACHO SALDIVAR
DIRECTOR DE PLANEACIÓN Y SEGUIMIENTO

	GOBIERNO DEL ESTADO DE SONORA FICHA TECNICA PARA SEGUIMIENTO Y EVALUACION DE INDICADORES DE PROYECTOS Y PROCESOS
---	---

NUMERO Y NOMBRE DEL PROGRAMA:		24 - TURISMO	
NOMBRE DEL PROCESO:		"PROGRAMA DE CRUCEROS"	
CLAVE PROGRAMATICA:		2111193D866337371050	
UNIDAD RESPONSABLE:	COMISIÓN DE FOMENTO AL TURISMO DEL ESTADO DE SONORA	UNIDAD EJECUTORA:	SUBCOORDINACIÓN DE DPERACIÓN
OBJETIVO DEL PROCESO:		ATRAER UNA MAYOR CANTIDAD DE CRUCEROS A NUESTRO ESTADO, PARA EL INCREMENTO DE TURISMO MARÍTIMO EN NUESTROS PUERTOS.	

DATOS DEL INDICADOR			
NOMBRE INDICADOR:		EVENTOS DE PROMOCIÓN PARA LA INDUSTRIA DE CRUCEROS	
UNIDAD DE MEDIDA:	EVENTO	TIPO:	ESTRATÉGICO
RESULTADO ESPERADO:		LOGRAR QUE CRUCEROS LLEGUEN A LOS PUERTOS DE SONORA.	
FORMULA CALCULO:		(PARTICIPACIÓN EN EVENTOS INDUSTRIA DE CRUCEROS/ EVENTOS PROGRAMADOS INDUSTRIA DE CRUCEROS)X100	
INTERPRETACION:		LOGRAR SONORA RECIBA TURISTAS DE CRUCEROS.	
DIMENSION DEL INDICADOR:	IMPACTO	SENTIDO:	ASCENDENTE
VALOR:	ACUMULABLE	FRECUENCIA MEDICION:	TRIMESTRAL

AVANCE DEL INDICADOR:				TRIMESTRE			TRIMESTRE 3	SEMAFORO
META ANUAL	AVANCE DEL TRIMESTRE			AVANCE ACUMULADO			AVANCE RESPECTO DE LA META ANUAL	
	PROGRAMADO	ALCANZADO	%	PROGRAMADO	ALCANZADO	%		
3	1	0	0	3	2	66.66	66.66	
EVALUACIÓN CUALITATIVA				Durante este trimestre no se logró cumplir con lo calendarizado, por lo que se decidió dar cumplimiento de esta acción durante el 4to trimestre.				
PROSPECTIVA				Para el 4to trimestre se cumplirá con lo calendarizado.				
FACTOR DE COMPARACIÓN				Se tratará de cumplir al 100% con lo establecido.				



GOBIERNO DEL ESTADO DE SONORA FICHA TECNICA PARA SEGUIMIENTO Y EVALUACION DE INDICADORES DE PROYECTOS Y PROCESOS


NUMERO Y NOMBRE DEL PROGRAMA:		24 - TURISMO	
NOMBRE DEL PROCESO:		PROMOVER EL TURISMO CINEGETICO A NIVEL NACIONAL E INTERNACIONAL.	
CLAVE PROGRAMATICA:		2111193D8663373710H5	
UNIDAD RESPONSABLE:	COMISIÓN DE FOMENTO AL TURISMO DEL ESTADO DE SONORA	UNIDAD EJECUTORA:	SUBCOORDINACIÓN DE OPERACIÓN
OBJETIVO DEL PROCESO:		DAR A CONOCER A COMUNIDAD CINEGÉTICA LA GRAN VARIEDAD DE ESPECIES QUE SONORA OFRECE A ESTE SEGMENTO DE TURISMO, SIEMPRE EN APEGO A LAS INSTITUCIONES DE PROTECCIÓN DEL CUIDADO DEL MEDIO AMBIENTE, DE LAS INSTITUCIONES QUE REGULAN EL USO DE ARMAS Y LAS ASOCIACIONES ORGANIZADAS PARA ESTE TIPO DE ACTIVIDAD.	

DATOS DEL INDICADOR			
NOMBRE INDICADOR:		INDICE DE PARTICIPACIÓN EN EVENTOS NACIONALES, LOCALES E INTERNACIONALES DE TURISMO CINEGÉTICO.	
UNIDAD DE MEDIDA:	FERIA	TIPO:	ESTRATÉGICO
RESULTADO ESPERADO:		PRESENCIA DE SONORA EN 1 EVENTOS DE PROMOCIÓN DE TURISMO CINEGÉTICO.	
FORMULA CALCULO:		(EVENTOS PARTICIPADOS DE TURISMO CINEGÉTICO/ EVENTOS PROGRAMADOS DE TURISMO CINEGÉTICO)X100	
INTERPRETACION:		DAR A CONOCER A SONORA Y SUS ÁREAS PARA LA PRÁCTICA DE ESTA ACTIVIDAD TURÍSTICA COMO LO ES EL TURISMO CINEGÉTICO A TRAVÉS DE LA PARTICIPACIÓN EN EVENTOS ESPECIALIZADOS.	
DIMENSION DEL INDICADOR:	IMPACTO	SENTIDO:	ASCENDENTE
VALOR:	ACUMULABLE	FRECUENCIA MEDICION:	TRIMESTRAL

AVANCE DEL INDICADOR:				TRIMESTRE			TRIMESTRE 3	
META ANUAL	AVANCE DEL TRIMESTRE			AVANCE ACUMULADO			AVANCE RESPECTO DE LA META ANUAL	SEMAFORO
	PROGRAMADO	ALCANZADO	%	PROGRAMADO	ALCANZADO	%		
1	0	0	100	1	1	100	100	
EVALUACIÓN CUALITATIVA PROSPECTIVA				META NO PROGRAMADA PARA ESTE TRIMESTRE				
FACTOR DE COMPARACIÓN				Se cumplió con lo programado satisfactoriamente				
				Se cumplió al 100% con esta meta.				

J. ANTONIO BERUMEN PRECIADO
COORDINADOR GENERAL


E. DANIEL CAMACHO SALDIVAR
DIRECTOR DE PLANEACIÓN Y SEGUIMIENTO

	GOBIERNO DEL ESTADO DE SONORA FICHA TECNICA PARA SEGUIMIENTO Y EVALUACION DE INDICADORES DE PROYECTOS Y PROCESOS
---	---


NUMERO Y NOMBRE DEL PROGRAMA:		24 - TURISMO	
NOMBRE DEL PROCESO:		PROGRAMA DE GESTIÓN DE LA ACTIVIDAD TURÍSTICA.	
CLAVE PROGRAMATICA:		2111193D866337371052	
UNIDAD RESPONSABLE:	COMISIÓN DE FOMENTO AL TURISMO DEL ESTADO DE SONORA	UNIDAD EJECUTORA:	SUBCOORDINACIÓN DE OPERACIÓN
OBJETIVO DEL PROCESO:		SUMAR ESFUERZOS Y COORDINAR ACCIONES EN PRO DE LA ACTIVIDAD TURÍSTICA CON DEPENDENCIAS FEDERALES, ESTATALES Y MUNICIPALES.	

DATOS DEL INDICADOR			
NOMBRE INDICADOR:		REALIZAR VIAJES DE GESTIÓN DENTRO Y FUERA DEL ESTADO DE SONORA.	
UNIDAD DE MEDIDA:	REUNIÓN	TIPO:	ESTRATÉGICO
RESULTADO ESPERADO:		LOGRAR ACUERDOS, CONVENIOS DE COORDINACIÓN CON EL GOBIERNO FEDERAL Y MUNICIPAL EN PRO DE LA ACTIVIDAD TURÍSTICA.	
FORMULA CALCULO:		(VIAJES REALIZADOS DE GESTIÓN / VIAJES PROGRAMADOS DE GESTIÓN)X100	
INTERPRETACION:		LOGRAR COORDINAR ESFUERZOS EN DIFERENTES TEMAS RELACIONADOS CON EL SECTOR TURISMO.	
DIMENSION DEL INDICADOR:	IMPACTO	SENTIDO:	ASCENDENTE
VALDR:	ACUMULABLE	FRECUENCIA MEDICION:	TRIMESTRAL

AVANCE DEL INDICADOR:				TRIMESTRE			TRIMESTRE 3	
				AVANCE DEL TRIMESTRE			AVANCE ACUMULADO	
META ANUAL	PROGRAMADO	ALCANZADO	%	PROGRAMADO	ALCANZADO	%	AVANCE RESPECTO DE LA META ANUAL	
9	2	2	100	8	8	100	88.88	
EVALUACIÓN CUALITATIVA				El primer evento realizado fue la VI Sesión Extraordinaria del Comité Técnico, donde se ven puntos importantes para la búsqueda de inversionistas.				
PROSPECTIVA				Se llevó a cabo la XXXVII Sesión Ordinaria del Comité Técnico, donde se muestra lo que se ha venido realizando durante el ejercicio, y los beneficios que se han generado.				
FACTOR DE COMPARACIÓN				Se planea acudir a los eventos programados con el fin de atraer nuevos y más turistas al Estado. Se cumplió satisfactoriamente con lo programado al 100%.				


J. ANTONIO BERUMEN PRECIADO
 COORDINADOR GENERAL



E. DANIEL CAMACHO SALDIVAR
 DIRECTOR DE PLANEACIÓN Y SEGUIMIENTO

 <p>ESTADO DE SONORA</p>	<p>GOBIERNO DEL ESTADO DE SONORA FICHA TECNICA PARA SEGUIMIENTO Y EVALUACION DE INDICADORES DE PROYECTOS Y PROCESOS</p>
---	--

NUMERO Y NOMBRE DEL PROGRAMA:		24 - TURISMO	
NOMBRE DEL PROCESO:		COMISIÓN SONORA-SONORA	
CLAVE PROGRAMATICA:		2111193D866337371053	
UNIDAD RESPONSABLE:	COMISIÓN DE FOMENTO AL TURISMO DEL ESTADO DE SONORA	UNIDAD EJECUTORA:	SUBCOORDINACIÓN DE OPERACIÓN
OBJETIVO DEL PROCESO:		COMPARTIR MECANISMOS Y FÓRMULAS QUE IMPULSEN EL COMERCIO, TURISMO, SEGURIDAD, EDUCACIÓN, SALUD Y NUEVAS TECNOLOGÍAS. ATRAER INVERSIÓN PRIVADA PARA TRABAJAR EN CONJUNTO EN PRO DE LA ACTIVIDAD TURÍSTICA.	

DATOS DEL INDICADOR			
NOMBRE INDICADOR:		REUNIONES DE TRABAJO COMISIÓN SONORA-ARIZONA.	
UNIDAD DE MEDIDA:	REUNIÓN	TIPO:	ESTRATÉGICO
RESULTADO ESPERADO:		LOGRAR ACUERDOS CON EL VECINO ESTADO DE ARIZONA EN MATERIA TURISTICA A TRAVÉS DE LA PARTICIPACIÓN DE LA COMISIÓN DE FOMENTO AL TURISMO CON 4 REUNIONES DE TRABAJO.	
FORMULA CALCULO:		(REUNIONES DE TRABAJO ASISTIDAS COMISIÓN SON. AZ. / REUNIONES DE TRABAJO PROGRAMADAS COMISIÓN SON-AZ.)X100	
INTERPRETACION:		LOGRAR ACUERDOS CON EL VECINO ESTADO DE ARIZONA EN MATERIA TURÍSTICA.	
DIMENSION DEL INDICADOR:	IMPACTO	SENTIDO:	ASCENDENTE
VALOR:	ACUMULABLE	FRECUENCIA MEDICION:	TRIMESTRAL

AVANCE DEL INDICADOR:				TRIMESTRE			TRIMESTRE 3	SEMAFDRD
META ANUAL	AVANCE DEL TRIMESTRE			AVANCE ACUMULADO			AVANCE RESPECTO DE LA META ANUAL	
	PROGRAMADD	ALCANZADO	%	PROGRAMADD	ALCANZADO	%		
4	1	0	0	3	2	66.66	50	
EVALUACIÓN CUALITATIVA				Durante este trimestre no se concretó una reunión en la cual tuviera importancia participar, por lo que se pospusieron para el 4to trimestre, ya que durante el trimestre 4 se reprogramaron otras reuniones, de las cuales pueden beneficiar más al Estado.				
PROSPECTIVA				Se decidió cambiar esta reunión para el 4to trimestre.				
FACTOR DE COMPARACIÓN				Se cumplirá al 100% para el 4to trimestre.				

	GOBIERNO DEL ESTADO DE SONORA FICHA TECNICA PARA SEGUIMIENTO Y EVALUACION DE INDICADORES DE PROYECTOS Y PROCESOS
---	---


NUMERO Y NOMBRE DEL PROGRAMA:		24 - TURISMO	
NOMBRE DEL PROCESO:		REALIZAR CAMPAÑA DE PROMOCIÓN NACIONAL	
CLAVE PROGRAMATICA:		2111193D86133737107L	
UNIDAD RESPONSABLE:	COMISIÓN DE FOMENTO AL TURISMO DEL ESTADO DE SONORA	UNIDAD EJECUTORA:	DIRECCIÓN DE PROMOCIÓN Y EVENTOS
OBJETIVO DEL PROCESO:		DIFUNDIR POR LOS DISTINTOS MEDIOS DE COMUNICACIÓN, LOS ATRACTIVOS NATURALES, CULTURALES E HISTÓRICOS SONORA. DE ESTA MANERA INCREMENTAR LA AFLUENCIA NACIONAL, LA GENERACIÓN DE EMPLEO Y EL DESARROLLO ECONÓMICO.	

DATOS DEL INDICADOR			
NOMBRE INDICADOR:		CAMPAÑA DE PUBLICIDAD NACIONAL.	
UNIDAD DE MEDIDA:	CAMPAÑA PUBLICITARIA NACIONAL	TIPO:	ESTRATÉGICO
RESULTADO ESPERADO:		REALIZAR 1 CAMPAÑA DE PROMOCIÓN A NIVEL NACIONAL	
FORMULA CALCULO:		(CAMPAÑA NACIONAL PRESENTADA/CAMPAÑA NACIONAL PROGRAMADA)X100	
INTERPRETACION:		LOGRAR QUE SONORA ESTE PRESENTE EN LOS MEDIOS DE COMUNICACIÓN, EN FERIAS Y EXPOSICIONES A FIN DE ATRAER TURISTAS A SONORA.	
DIMENSION DEL INDICADOR:	IMPACTO	SENTIDO:	ASCENDENTE
VALOR:	ACUMULABLE	FRECUENCIA MEDICION:	ANUAL

AVANCE DEL INDICADOR:				TRIMESTRE			TRIMESTRE 3	SEMAFORO
META ANUAL	AVANCE DEL TRIMESTRE			AVANCE ACUMULADO			AVANCE RESPECTO DE LA META ANUAL	
	PROGRAMADO	ALCANZADO	%	PROGRAMADO	ALCANZADO	%		
1								
EVALUACIÓN CUALITATIVA				La meta esta calendarizada anualmente, sin embargo durante cada trimestre se está realizando acciones constantemente. Durante este trimestre se llevaron a cabo acciones de publicidad, tanto a nivel Estatal como Nacional, promocionando al Estado a través de todos sus atractivos. Esto mediante una campaña de publicidad de verano denominada "Y TÚ ¿DÓNDE ESTÁS?", la cual arranco el 16 de Julio, se logró tener un impacto a nivel estatal y nacional, a través de mezcla de medios con cobertura estatal y nacional como: Televisión, Prensa, Revistas, Radio, Pantallas Electrónicas, Cartelera y Medios digitales. Así mismo, participamos en distintos eventos nacionales como lo son: "Temporada de Calor" y "Expo Tu Guía", mismos donde se estuvieron promocionando los diferentes destinos de nuestro Estado				
PROSPECTIVA				Se cumplirá al 100% con lo calendarizado				
FACTOR DE COMPARACIÓN				Se espera cumplir al 100% con lo calendarizado.				

J. ANTONIO BERUMEN PRECIADO
COORDINADOR GENERAL


E. DANIEL CAMACHO SALDIVAR
DIRECTOR DE PLANEACIÓN Y SEGUIMIENTO

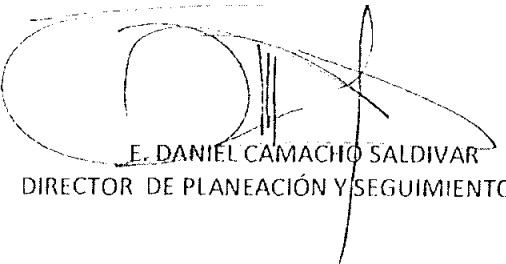
 <p>ESTADO DE SONORA</p>	<p>GOBIERNO DEL ESTADO DE SONORA FICHA TECNICA PARA SEGUIMIENTO Y EVALUACION DE INDICADORES DE PROYECTOS Y PROCESOS</p>
---	---

NUMERO Y NOMBRE DEL PROGRAMA:		24 - TURISMO	
NOMBRE DEL PROCESO:		CAMPAÑA DE PROMOCIÓN INTERNACIONAL	
CLAVE PROGRAMATICA:		2111193D86133737107M	
UNIDAD RESPONSABLE:	COMISIÓN DE FOMENTO AL TURISMO DEL ESTADO DE SONORA	UNIDAD EJECUTORA:	DIRECCIÓN DE PROMOCIÓN Y EVENTOS
OBJETIVO DEL PROCESO:		LOGRAR QUE EN EL EXTRANJERO, SE CONOZCA LA RIQUEZA NATURAL, CULTURAL E HISTÓRICA DEL ESTADO Y SUS LUGARES DE INTERÉS TURÍSTICO, DESTACANDO SUS ATRACTIVOS PARTICULARES Y SU VALOR AGREGADO.	

DATOS DEL INDICADOR			
NOMBRE INDICADOR:		CAMPAÑA DE PROMOCIÓN INTERNACIONAL.	
UNIDAD DE MEDIDA:	CAMPAÑA PUBLICITARIA EN EL EXTRANJERO	TIPO:	DE GESTIÓN
RESULTADO ESPERADO:		REALIZAR 1 CAMPAÑA INTERNACIONAL.	
FORMULA CALCULO:		(CAMPAÑA INTERNACIONAL REALIZADA / CAMPAÑA INTERNACIONAL PLANEADA)X100	
INTERPRETACION:		LOGRAR REALIZAR UNA CAMPAÑA INTEGRAL DE PROMOCIÓN DE SONORA EN EL EXTRANJERO CON LA FINALIDAD DE A TRAER AL TURISTA INTERNACIONAL.	
DIMENSION DEL INDICADOR:	IMPACTO	SENTIDO:	ASCENDENTE
VALOR:	ACUMULABLE	FRECUENCIA MEDICION:	ANUAL

AVANCE DEL INDICADOR:				TRIMESTRE			TRIMESTRE 3	SEMAFORO
META ANUAL	AVANCE DEL TRIMESTRE			AVANCE ACUMULADO			AVANCE RESPECTO DE LA META ANUAL	
	PROGRAMADO	ALCANZADO	%	PROGRAMADO	ALCANZADO	%		
1								
EVALUACIÓN CUALITATIVA				La meta esta calendarizada anualmente, sin embargo durante cada trimestre se está realizando acciones constantemente. Durante este trimestre se participó en el evento "Fiesta in the Desert" organizado por La Sociedad Americana de Agentes de Viajes de Arizona (AZ ASTA, por sus siglas en inglés) con un stand patrocinado por la Oficina del Consejo de Promoción Turística en Los Ángeles, en el cual promocionamos los destinos turísticos del Estado ante más de 300 agentes de viajes del Estado de Arizona.				
PROSPECTIVA				Se cumplirá al 100% con lo calendarizado				
FACTOR DE COMPARACIÓN				Se espera cumplir al 100% con lo calendarizado				


J. ANTONIO BERUMEN PRECIADO
 COORDINADOR GENERAL


E. DANIEL CAMACHO SALDIVAR
 DIRECTOR DE PLANEACIÓN Y SEGUIMIENTO



GOBIERNO DEL ESTADO DE SONORA FICHA TECNICA PARA SEGUIMIENTO Y EVALUACION DE INDICADORES DE PROYECTOS Y PROCESOS


NUMERO Y NOMBRE DEL PROGRAMA:		24 - TURISMO	
NOMBRE DEL PROCESO:		COORDINAR ACCIONES DE EVALUACIÓN DEL SECTOR TURISMO PARA LA INTEGRACIÓN DEL PROGRAMA DE MEDIANO PLAZO 2016-2021 DEL SECTOR TURISMO.	
CLAVE PROGRAMATICA:		2111193D861337371055	
UNIDAD RESPONSABLE:	COMISIÓN DE FOMENTO AL TURISMO DEL ESTADO DE SONORA	UNIDAD EJECUTORA:	DIRECCIÓN DE PROMOCIÓN Y EVENTOS
OBJETIVO DEL PROCESO:		ACERCAMIENTO CON EL SECTOR TURÍSTICO PARA CONOCER SUS NECESIDADES DE PROMOCIÓN, INVERSIÓN, CAPACITACIÓN, INFRAESTRUCTURA ASÍ COMO SUS APORTACIONES E INQUIETUDES A LA COMISIÓN DE TURISMO.	

DATOS DEL INDICADOR			
NOMBRE INDICADOR:		REUNIONES DE TRABAJO EN LOS MUNICIPIOS DE SONORA.	
UNIDAD DE MEDIDA:	EVENTO	TIPO:	ESTRATÉGICO
RESULTADO ESPERADO:		LOGRAR CONOCER LAS NECESIDADES DEL SECTOR A TRAVÉS DE LOS INVOLUCRADOS DIRECTOS CON LA ACTIVIDAD TURÍSTICA.	
FORMULA CALCULO:		(REUNIONES REALIZADAS/REUNIONES PROGRAMADAS)X100	
INTERPRETACION:		CONOCER LAS NECESIDADES DEL SECTOR TURISMO A TRAVÉS DE MESAS DE TRABAJO EN LOS MUNICIPIOS DE SONORA.	
DIMENSION DEL INDICADOR:	IMPACTO	SENTIDO:	ASCENDENTE
VALOR:	ACUMULABLE	FRECUENCIA MEDICION:	TRIMESTRAL

AVANCE DEL INDICADOR:				TRIMESTRE			TRIMESTRE 3	SEMAFORO
META ANUAL	AVANCE DEL TRIMESTRE			AVANCE ACUMULADO			AVANCE RESPECTO DE LA META ANUAL	
	PROGRAMADO	ALCANZADO	%	PROGRAMADO	ALCANZADO	%		
10	2	2	100	8	8	100	80	
EVALUACIÓN CUALITATIVA				<p>Se tuvo participación en la Reunión de la Mesa de Trabajo Región Noreste en la Localidad de Magdalena de Kino, Pueblo Mágico, donde además asistieron los representantes de los municipios de: Nogales, Imuris, Magdalena, Santa Ana, Cananea, Santa Cruz, Naco Agua Prieta y Fronteras, para presentar al Lic. J. Antonio Berumen Preciado, Coordinador de la Comisión de Fomento al Turismo las propuestas de proyectos turísticos detonadores del desarrollo para esa región.</p> <p>También se participó en la Mesa de Trabajo Región Centro, donde se encuentra integrada la Ruta del Río Sonora, en esta ocasión se presentaron las propuestas de proyectos al Lic. J. Antonio Berumen Preciado Coordinador de la Comisión de Fomento al Turismo donde los representantes de Ures, Aconchi y Banamichi pudieron ampliar la información de sus propuestas para ver la posibilidad de incluirse en la solicitud de recursos para el PRODERMAGICO en el siguiente ejercicio presupuestal.</p>				
PROSPECTIVA				Es necesario estar participando en estas mesas de trabajo con el fin de unir fuerzas y ver las problemáticas de las entidades.				
FACTOR DE COMPARACIÓN				Esta meta se Cumplió al 100%.				

J. ANTONIO BERUMEN PRECIADO
 COORDINADOR GENERAL


E. DANIEL CAMACHO SALDIVAR
 DIRECTOR DE PLANEACIÓN Y SEGUIMIENTO

	GOBIERNO DEL ESTADO DE SONORA FICHA TECNICA PARA SEGUIMIENTO Y EVALUACION DE INDICADORES DE PROYECTOS Y PROCESOS
---	---


NUMERO Y NOMBRE DEL PROGRAMA:		24 - TURISMO	
NOMBRE DEL PROCESO:		PARTICIPACIÓN EN EVENTOS Y REUNIONES DE TURISMO REGIONAL	
CLAVE PROGRAMATICA:		2111193D8633373710RN	
UNIDAD RESPONSABLE:	COMISIÓN DE FOMENTO AL TURISMO DEL ESTADO DE SONORA	UNIDAD EJECUTORA:	DIRECCIÓN DE TURISMO REGIONAL
OBJETIVO DEL PROCESO:		PARTICIPAR EN EVENTOS Y REUNIONES EN LOS MUNICIPIOS CON EL OBJETIVO DE PROMOVER Y FOMENTAR EL TURISMO REGIONAL.	

DATOS DEL INDICADOR			
NOMBRE INDICADOR:		PARTICIPAR EN EVENTOS DE TURISMO REGIONAL	
UNIDAD DE MEDIDA:	EVEN TO	TIPO:	DE GESTIÓN
RESULTADO ESPERADO:		ASISTIR A 12 EVENTOS Y REUNIONES DE TURISMO REGIONAL	
FORMULA CALCULO:		(PARTICIPACIÓN EN EVENTOS/ EVENTOS PROGRAMADOS)X100	
INTERPRETACION:		PARTICIPAR EN EL MAYOR NÚMERO DE EVENTOS Y REUNIONES PARA FOMENTO Y PROMOCIÓN DE LA ACTIVIDAD TURÍSTICA.	
DIMENSION DEL INDICADOR:	IMPACTO	SENTIDO:	ASCENDENTE
VALOR:	NO ACUMULABLE	FRECUENCIA MEDICION:	MENSUAL

AVANCE DEL INDICADOR:				TRIMESTRE			TRIMESTRE 3	SEMAFORO
META ANUAL	AVANCE DEL TRIMESTRE			AVANCE ACUMULADO			AVANCE RESPECTO DE LA META ANUAL	
	PROGRAMADO	ALCANZADO	%	PROGRAMADO	ALCANZADO	%		
1	1	1	100	1	1	100	100	
EVALUACIÓN CUALITATIVA				También se llevó a cabo la reunión de trabajo, para la conformación, articulación y lanzamiento de la Ruta las Huellas de los Dinosaurios, donde se vieron acciones que permitan generar producto turístico sustentable, mismo que favorezcan promocionando el geturismo, senderismo, campismo, entre otros.				
PROSPECTIVA				Se tiene el compromiso se estar acudiendo cada mes a los diferentes municipios para participar en eventos de Turismo Regional.				
FACTOR DE COMPARACIÓN				Se cumplió con lo calendarizado al 100%.				


J. ANTONIO BERUMEN PRECIADO
 COORDINADOR GENERAL


E. DANIEL CAMACHO SALDIVAR
 DIRECTOR DE PLANEACIÓN Y SEGUIMIENTO


	GOBIERNO DEL ESTADO DE SONORA FICHA TÉCNICA PARA SEGUIMIENTO Y EVALUACION DE INDICADORES DE PROYECTOS Y PROCESOS
---	---

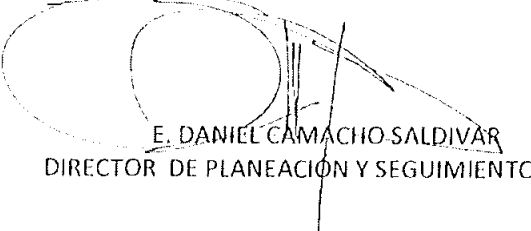
NUMERO Y NOMBRE DEL PROGRAMA:		24 - TURISMO	
NOMBRE DEL PROCESO:		PROMOVER EL TURISMO CULTURAL A NIVEL LOCAL, NACIONAL E INTERNACIONAL.	
CLAVE PROGRAMATICA:		2111193D8633373710RJ	
UNIDAD RESPONSABLE:	COMISIÓN DE FOMENTO AL TURISMO DEL ESTADO DE SONORA	UNIDAD EJECUTORA:	DIRECCIÓN DE TURISMO REGIONAL
OBJETIVO DEL PROCESO:		EL ESTADO DE SONORA CUENTA CON ATRACTIVOS NATURALES, CULTURALES E HISTÓRICOS A LO LARGO Y ANCHO DEL TERRITORIO POR LO QUE RESULTA DE GRAN IMPORTANCIA PROMOVERLOS A NIVEL LOCAL, NACIONAL E INTERNACIONAL Y ASÍ PROPICIAR UNA MAYOR AFLUENCIA TURÍSTICA Y DERRAMA ECONÓMICA A LA ENTIDAD.	


DATOS DEL INDICADOR

NOMBRE INDICADOR:		PARTICIPAR EN EVENTOS PARA PROMOVER LA CULTURA DE SONORA	
UNIDAD DE MEDIDA:	FERIA	TIPO:	ESTRATÉGICO
RESULTADO ESPERADO:		PROMOVER EN EL MAYOR NÚMERO DE EVENTOS A LOCAL, NACIONAL INTERNACIONAL LOS ATRACTIVOS CULTURALES E HISTÓRICOS CON LOS QUE CUENTA SONORA.	
FORMULA CALCULO:		PARTICIPACIÓN EN EVENTOS DE PROMOCIÓN CULTURAL/EVENTOS PROGRAMADOS DE PROM. A LA CULTURA X 100	
INTERPRETACION:		LA CULTURA CON LA QUE CUENTA SONORA ES MUY AMPLIA POR LO QUE SE PRETENDE PROMOVERLA EN LA MAYOR CANTIDAD DE EVENTOS PARA ATRAER MAYOR AFLUENCIA TURÍSTICA Y DERRAMA ECONÓMICA A LA REGIÓN.	
DIMENSION DEL INDICADOR:	IMPACTO	SENTIDO:	ASCENDENTE
VALOR:	ACUMULABLE	FRECUENCIA MEDICION:	TRIMESTRAL

AVANCE DEL INDICADOR:				TRIMESTRE			TRIMESTRE 3	
META ANUAL	AVANCE DEL TRIMESTRE			AVANCE ACUMULADO			AVANCE RESPECTO DE LA META ANUAL	SEMAFORO
	PROGRAMADO	ALCANZADO	%	PROGRAMADO	ALCANZADO	%		
4	0	0	100	1	1	100	75	
EVALUACIÓN CUALITATIVA PROSPECTIVA				Meta no programada para este trimestre				
FACTOR DE COMPARACIÓN				Se planea asistir a 3 eventos más en el último trimestre del año. Se planea cumplir con el 100%.				



J. ANTONIO BERUMEN PRECIADO
 COORDINADOR GENERAL


E. DANIEL CAMACHO SALDIVAR
 DIRECTOR DE PLANEACIÓN Y SEGUIMIENTO

	GOBIERNO DEL ESTADO DE SONORA FICHA TECNICA PARA SEGUIMIENTO Y EVALUACION DE INDICADORES DE PROYECTOS Y PROCESOS
---	---

NUMERO Y NOMBRE DEL PROGRAMA:		24 - TURISMO	
NOMBRE DEL PROCESO:		PROMOCIÓN DEL TURISMO DE NATURALEZA	
CLAVE PROGRAMATICA:		2111193D8633373710RK	
UNIDAD RESPONSABLE:	COMISIÓN DE FOMENTO AL TURISMO DEL ESTADO DE SONORA	UNIDAD EJECUTORA:	DIRECCIÓN DE TURISMO REGIONAL
OBJETIVO DEL PROCESO:		PROMOVER LOS ATRACTIVOS NATURALES CON LOS QUE CUENTA EL ESTADO DE SONORA.	
DATOS DEL INDICADOR			
NOMBRE INDICADOR:		PARTICIPAR EN EVENTOS DE PROMOCIÓN DE TURISMO DE NATURALEZA	
UNIDAD DE MEDIDA:	FERIA	TIPO:	ESTRATÉGICO
RESULTADO ESPERADO:		PARTICIPAR EN EVENTOS DE PROMOCIÓN DE TURISMO DE NATURALEZA	
FORMULA CALCULO:		PARTICIPAR EN EVENTOS DE PROMOCIÓN DE TURISMO DE NATURALEZA/EVENTOS DE PROGRAMADOS DE TURISMO DE NATURALEZA	
INTERPRETACION:		DAR A CONOCER LOS ATRACTIVOS NATURALES CON LOS QUE CUENTA EL ESTADO Y LAS ACTIVIDADES A REALIZAR. LA PROMOCIÓN SE REALIZARÁ EN EL MAYOR NÚMERO DE EVENTOS LOCALES, NACIONALES E INTERNACIONALES.	
DIMENSION DEL INDICADOR:	IMPACTO	SENTIDO:	ASCENDENTE
VALOR:	ACUMULABLE	FRECUENCIA MEDICION:	TRIMESTRAL


AVANCE DEL INDICADOR:				TRIMESTRE			TRIMESTRE 3	SEMAFORO
META ANUAL	AVANCE DEL TRIMESTRE			AVANCE ACUMULADO			AVANCE RESPECTO DE LA META ANUAL	
	PROGRAMADO	ALCANZADO	%	PROGRAMADO	ALCANZADO	%		
8	3	1	33.33	5	3	60	37.5	
EVALUACIÓN CUALITATIVA				Se participó el 25 de Septiembre en la Sexta Feria Estatal de Turismo EXPO TU GUÍA, festejando el día mundial del turismo, con el tema, Turismo para todos. Se tenían programadas dos acciones más pero se decidió posponerlas para el 4to trimestre.				
PROSPECTIVA				Durante el 4to trimestre se planea apoyar a 2 eventos mas de los 3 programados				
FACTOR DE COMPARACIÓN				Se planea cumplir con el 100% .				

	GOBIERNO DEL ESTADO DE SONORA FICHA TECNICA PARA SEGUIMIENTO Y EVALUACION DE INDICADORES DE PROYECTOS Y PROCESOS
---	---

NUMERO Y NOMBRE DEL PROGRAMA:		24 - TURISMO	
NOMBRE DEL PROCESO:		PROMOVER EL TURISMO CULTURAL A NIVEL LOCAL, NACIONAL E INTERNACIONAL.	
CLAVE PROGRAMATICA:		211119308633373710RJ	
UNIDAD RESPONSABLE:	COMISIÓN DE FOMENTO AL TURISMO DEL ESTADO DE SONORA	UNIDAD EJECUTORA:	DIRECCIÓN DE TURISMO REGIONAL
OBJETIVO DEL PROCESO:		EL ESTADO DE SONORA CUENTA CON ATRACTIVOS NATURALES, CULTURALES E HISTÓRICOS A LO LARGO Y ANCHO DEL TERRITORIO POR LO QUE RESULTA DE GRAN IMPORTANCIA PROMOVERLOS A NIVEL LOCAL, NACIONAL E INTERNACIONAL Y ASÍ PROPICIAR UNA MAYOR AFLUENCIA TURÍSTICA Y DERRAMA ECONÓMICA A LA ENTIDAD.	

DATOS DEL INDICADOR			
NOMBRE INDICADOR:		PROMOCIÓN Y DISTRIBUCIÓN DEL JUEGO DIDÁCTICO "TURISTEANDO".	
UNIDAD DE MEDIDA:	ACCIÓN	TIPO:	ESTRATÉGICO
RESULTADO ESPERADO:		PROMOVER Y DISTRIBUIR EL JUEGO DIDÁCTICO "TURISTEANDO"	
FORMULA CALCULO:		ACCIONES REALIZADAS PARA PROMOCIÓN Y DIST. TURISTEANDO/ACCIONES PROGRAMADAS PARA PROM. DIST. TURISTEANDO X 100.	
INTERPRETACION:		PARA CONOCER AL MAYOR NÚMERO DE NIÑOS, ADOLESCENTES Y ADULTOS EL JUEGO DIDÁCTICO TURISTEANDO.	
DIMENSION DEL INDICADOR:	IMPACTO	SENTIDO:	ASCENDENTE
VALOR:	ACUMULABLE	FRECUENCIA MEDICION:	TRIMESTRAL


AVANCE DEL INDICADOR:				TRIMESTRE			TRIMESTRE 3	SEMAFORO
META ANUAL	AVANCE DEL TRIMESTRE			AVANCE ACUMULADO			AVANCE RESPECTO DE LA META ANUAL	
	PROGRAMADO	ALCANZADO	%	PROGRAMADO	ALCANZADO	%		
250	100	0	0	150	50	33.33	20	
EVALUACIÓN CUALITATIVA				Dado que no se logró completar un acuerdo con la SEC no se pudo cumplir con lo calendarizado durante este trimestre, por lo que se reprogramaron las acciones a realizar para el 4to trimestre, con el fin de cumplir con lo programado.				
PROSPECTIVA				las acciones de este trimestre se realizarán en el 4to.				
FACTOR DE COMPARACIÓN				se cumplirá con el 100% de lo programado.				

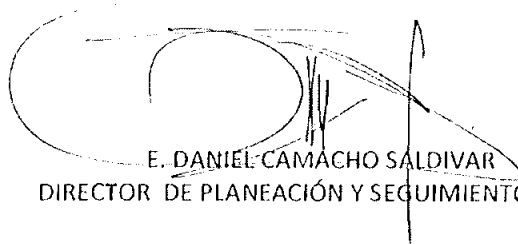
 ESTADO DE SONORA	GOBIERNO DEL ESTADO DE SONORA FICHA TECNICA PARA SEGUIMIENTO Y EVALUACION DE INDICADORES DE PROYECTOS Y PROCESOS
---	--


NUMERO Y NOMBRE DEL PROGRAMA:		24 - TURISMO	
NOMBRE DEL PROCESO:		PROMOCIÓN Y FOMENTO DE LA INDUSTRIA CINEMATOGRAFICA	
CLAVE PROGRAMATICA:		2111193D8633373710RI	
UNIDAD RESPONSABLE:	COMISIÓN DE FOMENTO AL TURISMO DEL ESTADO DE SONORA	UNIDAD EJECUTORA:	DIRECCIÓN DE TURISMO REGIONAL
OBJETIVO DEL PROCESO:		PROMOVER LOS ATRACIVOS TURISTICOS NATURALES, CULTURALES E HISTÓRICOS DEL ESTADO A TRAVÉS DE LA INDUSTRIA CINEMATOGRAFICA.	

DATOS DEL INDICADOR			
NOMBRE INDICADOR:		PARTICIPACIÓN EN EVENTOS DE LA INDUSTRIA CINEMATOGRAFICA	
UNIDAD DE MEDIDA:	FESTIVAL	TIPO:	ESTRATÉGICO
RESULTADO ESPERADO:		PARTICIPAR EN 4 EVENTOS RELACIONADOS CON LA INDUSTRIA CINEMATOGRAFICA.	
FORMULA CALCULO:		EVENTOS PROGRAMADOS DE LA IND. CINE./ EVENTOS PARTICIPADOS DE LA IND. CINE.	
INTERPRETACION:		PARTICIPAR EN EL MAYOR NÚMERO DE EVENTOS DE LA INDUSTRIA CINEMATOGRAFICA PARA PROMOVER A LA ESTADO A NIVEL NACIONAL E INTERNACIONAL.	
DIMENSION DEL INDICADOR:	IMPACTO	SENTIDO:	ASCENDENTE
VALOR:	ACUMULABLE	FRECUENCIA MEDICION:	TRIMESTRAL

META ANUAL	AVANCE DEL TRIMESTRE			AVANCE ACUMULADO			TRIMESTRE 3 AVANCE RESPECTO DE LA META ANUAL	SEMAFORO
	PRDGRAMADO	ALCANZADO	%	PROGRAMADO	ALCANZADO	%		
4	0	0	100	2	2	100	50	
EVALUACIÓN CUALITATIVA PROSPECTIVA			Meta no programada para este trimestre					
FACTOR DE COMPARACIÓN			Se tratará de cumplir con lo programado el siguiente trimestre.					
			Se tratará de cumplir con lo programado al 100%.					


 J. ANTONIO BERUMEN PRECIADO
 COORDINADOR GENERAL


 E. DANIEL CAMACHO SALDIVAR
 DIRECTOR DE PLANEACIÓN Y SEGUIMIENTO


 <p>ESTADO DE SONORA</p>	<p>GOBIERNO DEL ESTADO DE SONORA FICHA TECNICA PARA SEGUIMIENTO Y EVALUACION DE INDICADORES DE PROYECTOS Y PROCESOS</p>
---	---

NUMERO Y NOMBRE DEL PROGRAMA:		24 - TURISMO	
NOMBRE DEL PROCESO:		ASISTENCIA A EVENTOS EN EL SUR DE ARIZONA PARA PROMOCIONAR VIAJES DENTRO DE SONORA.	
CLAVE PROGRAMATICA:		2111193D8623373710RX	
UNIDAD RESPONSABLE:	COMISIÓN DE FOMENTO AL TURISMO DEL ESTADO DE SONORA	UNIDAD EJECUTORA:	DIRECCIÓN DE CAPACITACIÓN Y CULTURA TURÍSTICA
OBJETIVO DEL PROCESO:		ASISTIR A EVENTOS PARA PROMOCIONAR LOS ATRACTIVOS TURÍSTICOS NATURALES, CULTURALES, HISTÓRICOS ASÍ COMO LA INFRAESTRUCTURA TURÍSTICA CON LA QUE SE CUENTA, EL MERCADO OBJETIVO ES LA POBLACIÓN DEL SUR DE ARIZONA.	


DATOS DEL INDICADOR

NOMBRE INDICADOR:		ASISTENCIA A EVENTOS EN EL SUR DE ARIZONA PARA PROMOCIONAR VIAJES DENTRO DE SONORA.	
UNIDAD DE MEDIDA:	EVENTO	TIPO:	DE GESTIÓN
RESULTADO ESPERADO:		PARTICIPAR E 1 EVENTO AL SUR DEL ESTADO DE ARIZONA.	
FORMULA CALCULO:		(ASISTENCIA A EVENTOS AL SUR DE ARIZONA/EVENTOS PROGRAMADOS EN EL SUR DE ARIZONA)X100	
INTERPRETACION:		DAR A CONOCER LOS ATRACTIVOS QUE OFRECE SONORA A TRAVÉS DE LA ASISTENCIA A 1 EVENTO EN EL SUR DE ARIZONA, PARA ATRAER TURISMO A LA ENTIDAD.	
DIMENSION DEL INDICADOR:	IMPACTO	SENTIDO:	ASCENDENTE
VALOR:	ACUMULABLE	FRECUENCIA MEDICION:	TRIMESTRAL

AVANCE DEL INDICADOR:				TRIMESTRE			TRIMESTRE 3	
META ANUAL	AVANCE OEL TRIMESTRE			AVANCE ACUMULADO			AVANCE RESPECTO DE LA META ANUAL	SEMAFORO
	PROGRAMADO	ALCANZADO	%	PROGRAMADO	ALCANZADO	%		
1	0	0	100	1	1	100	100	
EVALUACIÓN CUALITATIVA PROSPECTIVA				META NO PROGRAMADA PARA ESTE TRIMESTRE				
FACTOR DE COMPARACIÓN				Se participó en el 2do trimestre cumpliendo con el 100% de lo calendarizado. Meta cumplida al 100%.				


J. ANTONIO BERUMEN PRECIADO
 COORDINADOR GENERAL


E. DANIEL CAMACHO SALDIVAR
 DIRECTOR DE PLANEACIÓN Y SEGUIMIENTO


	GOBIERNO DEL ESTADO DE SONORA FICHA TÉCNICA PARA SEGUIMIENTO Y EVALUACION DE INDICADORES DE PROYECTOS Y PROCESOS
---	---

NUMERO Y NOMBRE DEL PROGRAMA:		24 - TURISMO	
NOMBRE DEL PROCESO:		OPERAR EL PROGRAMA DE TALACHA PLAYERA	
CLAVE PROGRAMATICA:		2111193D86233737109P	
UNIDAD RESPONSABLE:	COMISIÓN DE FOMENTO AL TURISMO DEL ESTADO DE SONORA	UNIDAD EJECUTORA:	DIRECCIÓN DE CAPACITACIÓN Y CULTURA TURÍSTICA
OBJETIVO DEL PROCESO:		PROMOVER Y FOMENTAR UNA CULTURA DE CUIDADO Y PRESERVACIÓN DEL MEDIO AMBIENTE EN LOS DESTINOS TURÍSTICOS DE LA ENTIDAD A TRAVÉS DEL ACERCAMIENTO CON LOS ESTUDIANTES DE NIVEL MEDIO Y SUPERIOR.	


DATOS DEL INDICADOR

NOMBRE INDICADOR:		OPERAR EL PROGRAMA DE TALACHA PLAYERA	
UNIDAD DE MEDIDA:	EVENTO	TIPO:	DE GESTIÓN
RESULTADO ESPERADO:		REALIZAR 3 EVENTOS DE TALACHA PLAYERA ENTRE ESTUDIANTES DE NIVEL MEDIO Y SUPERIOR.	
FORMULA CALCULO:		EVENTOS REALIZADO DE TALACHA PLAYERA / EVENTOS PROGRAMADOS DE TALACHA PLAYERA	
INTERPRETACION:		CONOCER EL NÚMERO DE EVENTOS REALIZADOS CON ESTUDIANTES PARA EL CUIDADO DEL MEDIO AMBIENTE Y EL FOMENTO A LA CULTURA TURÍSTICA.	
DIMENSION DEL INDICADOR:	COBERTURA	SENTIDO:	ASCENDENTE
VALOR:	ACUMULABLE	FRECUENCIA MEDICION:	TRIMESTRAL

AVANCE DEL INDICADOR:				TRIMESTRE			TRIMESTRE 3	SEMAFORO
META ANUAL	AVANCE DEL TRIMESTRE			AVANCE ACUMULADO			AVANCE RESPECTO DE LA META ANUAL	
	PROGRAMADO	ALCANZADO	%	PROGRAMADO	ALCANZADO	%		
5	0	0	100	4	4	100	80	
EVALUACIÓN CUALITATIVA PROSPECTIVA				META NO PROGRAMADA PARA ESTE TRIMESTRE				
				Siempre y cuando se tenga el recurso para hacer la última Talacha del año, se podrá realizar y alcanzar el 100% de lo calendarizado.				
FACTOR DE COMPARACIÓN				Se pretende cumplir con el 100%.				


J. ANTONIO BERUMEN PRECIADO
 COORDINADOR GENERAL



E. DANIEL CAMACHO SALDIVAR
 DIRECTOR DE PLANEACIÓN Y SEGUIMIENTO


 <p>ESTADO DE SONORA</p>	<p>GOBIERNO DEL ESTADO DE SONORA FICHA TECNICA PARA SEGUIMIENTO Y EVALUACION DE INDICADORES DE PROYECTOS Y PROCESOS</p>
---	--


NUMERO Y NOMBRE DEL PROGRAMA:		24 - TURISMO	
NOMBRE DEL PROCESO:		PROGRAMA "PAISANO".	
CLAVE PROGRAMATICA:		211119308623373710RW	
UNIDAD RESPONSABLE:	COMISIÓN DE FOMENTO AL TURISMO DEL ESTADO DE SONORA	UNIDAD EJECUTORA:	DIRECCIÓN DE CAPACITACIÓN Y CULTURA TURÍSTICA
OBJETIVO DEL PROCESO:		LA PARTICIPACIÓN DE LA COMISIÓN DE FOMENTO AL TURISMO SE SUMA A LAS ACCIONES DEL INSTITUTO NACIONAL DE MIGRACIÓN QUIENES TIENEN COMO OBJETIVO DEL PROGRAMA PAISANO, GARANTIZA QUE EL INGRESO, TRÁNSITO Y SALIDA DE NUESTROS CONNACIONALES POR TERRITORIO MEXICANO, SEA CON ABSOLUTA GARANTÍA DE SUS DERECHOS, LA SEGURIDAD DE SUS BIENES Y EL PLENO CONOCIMIENTO DE SUS OBLIGACIONES.	

DATOS DEL INDICADOR			
NOMBRE INDICADOR:		PROGRAMA "PAISANO".	
UNIDAD DE MEDIDA:	EVENTO	TIPO:	DE GESTIÓN
RESULTADO ESPERADO:		PARTICIPAR EN 2 OPERATIVOS DE PROGRAMA PAISANO.	
FORMULA CALCULO:		(PARTICIPACIÓN EVENTOS DEL OPERATIVO PAISANO/EVENTOS PROGRAMADOS DEL OPERTIVO PAISANO)X100	
INTERPRETACION:		SUMAR ESFUERZOS CON EL INSTITUTO NACIONAL DE MIGRACIÓN PARA QUE EN CONJUNTO SE LOGREN UNA ATENCIÓN DE CALIDAD A NUESTRO PAISANOS EN SU INGRESO Y ESTANCIA EN NUESTRO PAÍS.	
DIMENSION DEL INDICADOR:	IMPACTO	SEN TIDO:	ASCENDENTE
VALOR:	ACUMULABLE	FRECUENCIA MEDICION:	TRIMESTRAL

AVANCE DEL INDICADOR:			TRIMESTRE			TRIMESTRE 3	SEMAFORO
META ANUAL	AVANCE DEL TRIMESTRE		AVANCE ACUMULADO			AVANCE RESPECTO DE LA META ANUAL	
	PROGRAMADO	ALCANZADO	%	PROGRAMADO	ALCANZADO		%
2	0	0	100	1	1	100	50
EVALUACIÓN CUALITATIVA PROSPECTIVA			META NO PROGRAMADA PARA ESTE TRIMESTRE.				
FACTOR DE COMPARACIÓN			Esta meta debido a su importancia se tiene que cumplir al 100%.				


J. ANTONIO BERUMEN PRECIADO
 COORDINADOR GENERAL


E. DANIEL CAMACHO SALDIVAR
 DIRECTOR DE PLANEACIÓN Y SEGUIMIENTO


	GOBIERNO DEL ESTADO DE SONORA FICHA TECNICA PARA SEGUIMIENTO Y EVALUACION DE INDICADORES DE PROYECTOS Y PROCESOS
---	---

NUMERO Y NOMBRE DEL PROGRAMA:		24 - TURISMO	
NOMBRE DEL PROCESO:		PROGRAMA DE "TURISMO SOCIAL".	
CLAVE PROGRAMATICA:		2111193D8623373710RZ	
UNIDAD RESPONSABLE:	COMISIÓN DE FOMENTO AL TURISMO DEL ESTADO DE SONORA	UNIDAD EJECUTORA:	DIRECCIÓN DE CAPACITACIÓN Y CULTURA TURÍSTICA
OBJETIVO DEL PROCESO:		PERMITIR QUE UN MAYOR NÚMERO DE PERSONAS ACCEDAN REGULARMENTE A LAS VACACIONES Y LOS VIAJES DENTRO DEL ESTADO DE SONORA.	
DATOS DEL INDICADOR			
NOMBRE INDICADOR:		VIAJES DE TURISMO SOCIAL.	
UNIDAD DE MEDIDA:	VIAJE	TIPO:	ESTRATÉGICO
RESULTADO ESPERADO:		OFRECER VIAJES A UN COSTO RAZONABLE A LA POBLACIÓN SONORENSE PARA QUE CONOZCA Y DISFRUTE DE LOS ATRACTIVOS TURÍSTICOS NATURALES, CULTURALES, HISTÓRICOS ASÍ COMO LA INFRAESTRUCTURA TURÍSTICA DE LA REGIÓN.	
FORMULA CALCULO:		(VIAJES REALIZADOS DE TURISMO SOCIAL/VIAJES PROGRAMADOS DE TURISMO SOCIAL)X100	
INTERPRETACION:		REALIZAR EL MAYOR NÚMERO DE VIAJES DE TURISMO SOCIAL.	
DIMENSION DEL INDICADOR:	IMPACTO	SENTIDO:	ASCENDENTE
VALOR:	ACUMULABLE	FRECUENCIA MEDICION:	TRIMESTRAL

AVANCE DEL INDICADOR:				TRIMESTRE			TRIMESTRE 3	SEMAFORO
META ANUAL	AVANCE DEL TRIMESTRE			AVANCE ACUMULADO			AVANCE RESPECTO DE LA META ANUAL	
	PROGRAMADO	ALCANZADO	%	PROGRAMADO	ALCANZADO	%		
50	10	10	100	35	35	100	70	
EVALUACIÓN CUALITATIVA				<p>Se dio cumplimiento de esta meta ya que se realizaron un total de 10 viajes en el tercer trimestre del 2016. Acorde a lo establecido en el PA.</p> <p>Las rutas más solicitadas fueron las de Playas, predominando el destino de Puerto Peñasco.</p> <p>Otros destinos en los cuales hubo actividad turística por parte de Turismo para Todos, fueron los de la Ruta del Rio Sonora, Rutas pueblos Mágicos como Álamos y Magdalena,</p> <p>En este trimestre, vuelven a predominar los viajes en modalidad de express básicamente a Bahía de Kino y la Isla del tiburón, siendo un atractivo por ser un destino cercano a la capital y por conocer más de la comunidad Seri.</p>				
PROSPECTIVA				Dado a su buena aceptación de estos viajes, se seguirán haciendo trimestralmente para que la gente siga conociendo el estado.				
FACTOR DE COMPARACIÓN				Se cumplió al 100% con lo programado.				

J. ANTONIO BERUMEN PRECIADO
COORDINADOR GENERAL


E. DANIEL CAMACHO SALDIVAR
DIRECTOR DE PLANEACIÓN Y SEGUIMIENTO

	GOBIERNO DEL ESTADO DE SONORA FICHA TECNICA PARA SEGUIMIENTO Y EVALUACION DE INDICADORES DE PROYECTOS Y PROCESOS
---	---

NUMERO Y NOMBRE DEL PROGRAMA:		24 - TURISMO	
NOMBRE DEL PROCESO:		CERTIFICACIÓN A LA MICRO, PEQUEÑA Y MEDIANAS EMPRESAS TURÍSTICAS EN MODELOS DE CONSULTORÍA.	
CLAVE PROGRAMATICA:		2111193D86233737109F	
UNIDAD RESPONSABLE:	COMISIÓN DE FOMENTO AL TURISMO DEL ESTADO DE SONORA	UNIDAD EJECUTORA:	DIRECCIÓN DE CAPACITACIÓN Y CULTURA TURÍSTICA
OBJETIVO DEL PROCESO:		LA INDUSTRIA TURÍSTICA DEMANDA MEJORES PRÁCTICAS DE CALIDAD EN LOS SERVICIOS QUE OFERTA AL TURISTA NACIONAL Y EXTRANJERO PARA EL DESARROLLO DE LA ACTIVIDAD.	

DATOS DEL INDICADOR			
NOMBRE INDICADOR:		INDICE DE CERTIFICACIÓN DE MICRO, PEQUEÑA Y MEDIANAS EN MÓDELOS DE CONSULTORÍA.	
UNIDAD DE MEDIDA:	EMPRESAS	TIPO:	DE GESTIÓN
RESULTADO ESPERADO:		CERTIFICAR A 60 EMPRESAS DE SONORA.	
FORMULA CALCULO:		(EMPRESAS CERFICADAS/ EMPRESAS CAPACITADAS)X100	
INTERPRETACION:		PROMOVER LA CAPACITACIÓN DE LAS EMPRESAS TURÍSTICAS CON EL OBJETIVO QUE CUMPLAN CON LOS ESTÁNDARES DE CALIDAD QUE SE REQUIEREN PARA RECIBIR LAS CERTIFICACIONES CORRESPONDIENTES OTORGADOS POR LA SECRETARÍA DE TURISMO.	
DIMENSION DEL INDICADOR:	IMPACTO	SENTIDO:	ASCENDENTE
VALOR:	ACUMULABLE	FRECUENCIA MEDICION:	TRIMESTRAL

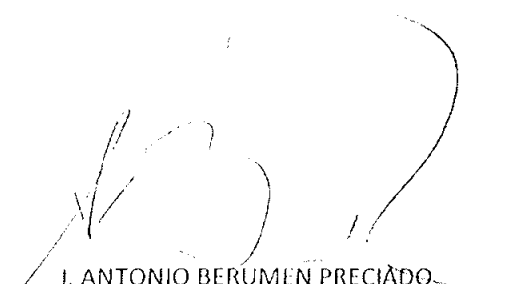
AVANCE DEL INDICADOR:				TRIMESTRE			TRIMESTRE 3	SEMAFORO
META ANUAL	AVANCE DEL TRIMESTRE			AVANCE ACUMULADO			AVANCE RESPECTO DE LA META ANUAL	
	PROGRAMADO	ALCANZADO	%	PROGRAMADO	ALCANZADO	%		
40	15	7	46.66	25	17	68	42.5	
EVALUACIÓN CUALITATIVA				Se certificó 1 empresa en Distintivo "H" y 6 en Distintivo "M", en los municipios de Nogales y Hermosillo, Sonora, respectivamente. Los cursos faltantes para la certificación se estarán realizando durante el último trimestre del año.				
PROSPECTIVA				se espera certificar el numero de empresas posibles.				
FACTOR DE COMPARACIÓN				Se planea cumplir al 100% con lo programado.				

 <p>ESTADO DE SONORA</p>	<p>GOBIERNO DEL ESTADO DE SONORA FICHA TECNICA PARA SEGUIMIENTO Y EVALUACION DE INDICADORES DE PROYECTOS Y PROCESOS</p>
---	---


NUMERO Y NOMBRE DEL PROGRAMA:		24 - TURISMO	
NOMBRE DEL PROCESO:		OPERAR EL PROGRAMA DE BRIGADAS JUVENILES DE CULTURA TURÍSTICA.	
CLAVE PROGRAMATICA:		2111193D86233737109J	
UNIDAD RESPONSABLE:	COMISIÓN DE FOMENTO AL TURISMO DEL ESTADO DE SONORA	UNIDAD EJECUTORA:	DIRECCIÓN DE CAPACITACIÓN Y CULTURA TURÍSTICA
OBJETIVO DEL PROCESO:		PROMOVER Y FOMENTAR UNA CULTURA TURÍSTICA ENTRE LOS ESTUDIANTES DE NIVEL MEDIO Y SUPERIOR DE LOS PRINCIPALES DESTINOS TURÍSTICOS DE LA ENTIDAD CON EL OBJETIVO QUE SEAN PROMOTORES DE SUS PROPIOS DESTINOS.	

DATOS DEL INDICADOR			
NOMBRE INDICADOR:		CURSO SE CAPACITACIÓN PARA LA OPERACIÓN DEL PROGRAMA DE BRIGADAS JUVENILES DE CULTURA TURÍSTICA.	
UNIDAD DE MEDIDA:	CURSO	TIPO:	DE GESTIÓN
RESULTADO ESPERADO:		REALIZAR 1 CURSO SE CAPACITACIÓN PARA LA OPERACIÓN DEL PROGRAMA DE BRIGADAS JUVENILES CON ESTUDIANTES DE NIVEL MEDIO Y SUPERIOR.	
FORMULA CALCULO:		(CURSO REALIZADO DE CAP. DE BRIGADAS JUVENILES / CURSO PROGRAMADO DE CAP. BRIGADAS JUVENIL)X100	
INTERPRETACION:		PROMOVER Y FOMENTAR ENTRE LA COMUNIDAD DE ESTUDIANTES DE LAS INSTITUCIONES EDUCATIVAS QUE IMPARTEN LA CARRERA DE TURISMO DEL NIVEL MEDIO Y SUPERIOR UNA CULTURA DE ATENCIÓN AL TURISTA NACIONAL Y EXTRANJERO.	
DIMENSION DEL INDICADOR:	IMPACTO	SENTIDO:	ASCENDENTE
VALOR:	ACUMULABLE	FRECUENCIA MEDICION:	TRIMESTRAL

AVANCE DEL INDICADOR:				TRIMESTRE			TRIMESTRE 3	SEMAFORO
META ANUAL	AVANCE DEL TRIMESTRE			AVANCE ACUMULADO			AVANCE RESPECTO DE LA META ANUAL	
	PROGRAMADO	ALCANZADO	%	PROGRAMADO	ALCANZADO	%		
1	0	0	100	0	0	100	0	
EVALUACIÓN CUALITATIVA PROSPECTIVA				META NO PROGRAMADA PARA ESTE TRIMESTRE.				
FACTOR DE COMPARACIÓN				Se programó para el último trimestre del año con el fin de capacitar a los estudiantes y que brinden una buena atención a los turistas. A final de año se planea cumplir al 100% con esta meta.				


J. ANTONIO BERUMEN PRECIADO
 COORDINADOR GENERAL


E. DANIEL CAMACHO SALDIVAR
 DIRECTOR DE PLANEACIÓN Y SEGUIMIENTO

	GOBIERNO DEL ESTADO DE SONORA FICHA TECNICA PARA SEGUIMIENTO Y EVALUACION DE INDICADORES DE PROYECTOS Y PROCESOS
---	--


NUMERO Y NOMBRE DEL PROGRAMA:		24 - TURISMO	
NOMBRE DEL PROCESO:		ASISTENCIA A CAPACITACIONES SOBRE EL TEMA DE "TURISMO SOCIAL".	
CLAVE PROGRAMATICA:		2111193D8623373710RY	
UNIDAD RESPONSABLE:	COMISION DE FOMENTO AL TURISMO DEL ESTADO DE SONORA	UNIDAD EJECUTORA:	DIRECCION DE CAPACITACION Y CULTURA TURISTICA
OBJETIVO DEL PROCESO:		CONOCER A TRAVES DE CURSOS DE CAPACITACION LOS APOYOS PARA ESTE IMPORTANTE SEGMENTO DEL TURISMO, ASI COMO CASOS DE EXITO PARA IMPLEMENTARLOS EN NUESTRO ESTADO.	

DATOS DEL INDICADOR			
NOMBRE INDICADOR:		CURSOS DE CAPACITACION SOBRE EL TEMA DE TURISMO SOCIAL.	
UNIDAD DE MEDIDA:	CAPACITACION	TIPO:	ESTRATEGICO
RESULTADO ESPERADO:		CONTAR CON LOS CONOCIMIENTOS Y HERRAMIENTAS A TRAVES DE CURSOS DE CAPACITACION PARA EL DESARROLLO DEL SEGMENTO TURISMO SOCIAL.	
FORMULA CALCULO:		(CURSOS ASISTIDOS DE TURISMO SOCIAL/CURSOS PROGRAMADOS DE TURISMO SOCIAL)X100	
INTERPRETACION:		DESARROLLAR EL SEGMENTO DE TURISMO SOCIAL EN EL ESTADO DE SONORA, A TRAVES DE PROGRAMAS, TECNICAS Y APOYOS QUE NOS PERMITAN LLEVAR A CABO ACCIONES DE FOMENTO AL TURISMO SOCIAL.	
DIMENSION DEL INDICADOR:	IMPACTO	SENTIDO:	ASCENDENTE
VALOR:	ACUMULABLE	FRECUENCIA MEDICION:	TRIMESTRAL

AVANCE DEL INDICADOR:				TRIMESTRE			TRIMESTRE 3	
META ANUAL	AVANCE DEL TRIMESTRE			AVANCE ACUMULADO			AVANCE RESPECTO DE LA META ANUAL	SEMAFORO
	PROGRAMADO	ALCANZADO	%	PROGRAMADO	ALCANZADO	%		
2	1	1	100	2	2	100	100	
EVALUACION CUALITATIVA PROSPECTIVA				Se participó en el 1er. Foro de Turismo Inuyente, llevado a cabo en la Universidad de Sonora				
FACTOR DE COMPARACION				Meta cumplida al 100%				

J. ANTONIO BERUMEN PRECIADO
COORDINADOR GENERAL

E. DANIEL CAMACHO SALDIVAR
DIRECTOR DE PLANEACION Y SEGUIMIENTO


	GOBIERNO DEL ESTADO DE SONORA FICHA TECNICA PARA SEGUIMIENTO Y EVALUACION DE INDICADORES DE PROYECTOS Y PROCESOS
---	---

NUMERO Y NOMBRE DEL PROGRAMA:		24 - TURISMO	
NOMBRE DEL PROCESO:		DESARROLLAR EL PROGRAMA DE CAPACITACIÓN TURÍSTICA.	
CLAVE PROGRAMATICA:		2111193D86233737109M	
UNIDAD RESPONSABLE:	COMISIÓN DE FOMENTO AL TURISMO DEL ESTADO DE SONORA	UNIDAD EJECUTORA:	DIRECCIÓN DE CAPACITACIÓN Y CULTURA TURÍSTICA
OBJETIVO DEL PROCESO:		OFRECER A LA INDUSTRIA TURÍSTICA HERRAMIENTAS PARA EL MEJORAMIENTO DE LA CALIDAD EN LA ATENCIÓN AL TURISTA NACIONAL Y EXTRANJERO, EN LOS SERVICIOS QUE DEMANDA ASÍ COMO EL CUIDADO EN LA HIGIENE EN LA PREPARACIÓN DE LOS ALIMENTOS Y BEBIDAS Y POR ÚLTIMO EN LA MODERNIZACIÓN DE LAS INSTALACIONES.	

DATOS DEL INDICADOR

NOMBRE INDICADOR:		INDICE DE CURSOS DE CAPACITACIÓN Y CULTURA TURÍSTICA	
UNIDAD DE MEDIDA:	CURSOS	TIPO:	ESTRATÉGICO
RESULTADO ESPERADO:		REALIZAR 50 CURSOS DE CAPACITACIÓN Y CULTURA TURÍSTICA.	
FORMULA CALCULO:		(CURSOS DE CAPACITACIÓN REALIZADOS/CURSOS DE CAPACITACIÓN PROGRAMADOS)x100	
INTERPRETACION:		GARANTIZAR A LOS TURISTAS NACIONALES Y EXTRANJEROS QUE VISITAN SONORA UNA ATENCIÓN E INFRAESTRUCTURA DE CALIDAD A TRAVÉS DE CAPACITACIÓN DE LOS PRESTADORES DE SERVICIOS TURÍSTICOS DE SONORA.	
DIMENSION DEL INDICADOR:	IMPACTO	SENTIDO:	ASCENDENTE
VALOR:	ACUMULABLE	FRECUENCIA MEDICION:	TRIMESTRAL


AVANCE DEL INDICADOR:				TRIMESTRE			TRIMESTRE 3	SEMAFORO
META ANUAL	AVANCE DEL TRIMESTRE			AVANCE ACUMULADO			AVANCE RESPECTO DE LA META ANUAL	
	PRDGRAMADO	ALCANZADO	%	PROGRAMADD	ALCANZADD	%		
50	10	4	40	35	27	77.14	54	
EVALUACIÓN CUALITATIVA				Se impartieron un total de 4 cursos, en Bahía de Kino y Hermosillo, denominados: "Cuidado del Medio Ambiente" y "Turismo Accesible", contando con 142 asistentes. El resto de cursos se estarán impartiendo durante el 4to trimestre del año.				
PROSPECTIVA				Es importante tener a la gente capacitada adecuadamente según su ramo turístico es por eso que se seguirán impartiendo estos cursos.				
FACTOR DE COMPARACIÓN				Se planea cumplir con el 100% para el 4to trimestre.				

	GOBIERNO DEL ESTADO DE SONORA FICHA TECNICA PARA SEGUIMIENTO Y EVALUACION DE INDICADORES DE PROYECTOS Y PROCESOS
---	---


NUMERO Y NOMBRE DEL PROGRAMA:		24 - TURISMO	
NOMBRE DEL PROCESO:		PARTICIPAR EN LAS REUNIONES DE NACIONALES DE INTERLOCUTORES	
CLAVE PROGRAMATICA:		2111193D8623373710RV	
UNIDAD RESPONSABLE:	COMISIÓN DE FOMENTO AL TURISMO DEL ESTADO DE SONORA	UNIDAD EJECUTORA:	DIRECCIÓN DE CAPACITACIÓN Y CULTURA TURÍSTICA
OBJETIVO DEL PROCESO:		EL OBJL TIVO DE LA PARTICIPACIÓN EN LA REUNIONES NACIONALES DE INTERLOCUTORES ES GENERAR CONOCIMIENTO, FOMENTAR LA CULTURA DE LA INNOVACIÓN Y LA COMPETITIVIDAD EN EL SECTOR TURÍSTICO DEL PAÍS.	

DATOS DEL INDICADOR			
NOMBRE INDICADOR:		PARTICIPAR EN LAS REUNIONES DE NACIONALES DE INTERLOCUTORES IMPARTIDAS POR SECTUR.	
UNIDAD DE MEDIDA:	REUNIÓN	TIPO:	ESTRATÉGICO
RESULTADO ESPERADO:		ASISTIR A 2 REUNIONES DE INTERLOCUTORES ORGANIZADAS POR LA SECRETARÍA DE TURISMO FEDERAL.	
FORMULA CALCULO:		(REUNIONES ASISTIDAS DE INTERLOCUTORES / REUNIONES PROGRAMADAS DE INTERLOCUTORES)X100	
INTERPRETACION:		ASISTIR A LAS REUNIONES ORGANIZADAS POR SECTUR PARA CONOCER LAS NOVEDADES EN MATERIA DE CAPACITACIÓN, APOYOS, RECURSOS Y CASOS DE ÉXITO PARA DARLOS A CONOCER A LA POBLACIÓN DE SONORA EN DIFERENTES FOROS, CURSOS, REUNIONES DE TRABAJO ETC.	
DIMENSION DEL INDICADOR:	IMPACTO	SENTIDO:	ASCENDENTE
VALOR:	NO ACUMULABLE	FRECUENCIA MEDICION:	TRIMESTRAL

AVANCE DEL INDICADOR:				TRIMESTRE			TRIMESTRE 3	
META ANUAL	AVANCE DEL TRIMESTRE			AVANCE ACUMULADO			AVANCE RESPECTO DE LA META ANUAL	SEMAFORO
	PROGRAMADO	ALCANZADO	%	PROGRAMADO	ALCANZADO	%		
1	0	0	100	0	0	100	0	
EVALUACIÓN CUALITATIVA PROSPECTIVA				META NO PROGRAMADA PARA ESTE TRIMESTRE				
FACTOR DE COMPARACIÓN				Se planea acudir al evento una vez que salga la convocatoria. se planea cumplir con un 100%				



J. ANTONIO BERUMEN PRECIADO
 COORDINADOR GENERAL



E. DANIEL CAMACHO SALDIVAR
 DIRECTOR DE PLANEACIÓN Y SEGUIMIENTO


	GOBIERNO DEL ESTADO DE SONORA FICHA TECNICA PARA SEGUIMIENTO Y EVALUACION DE INDICADORES DE PROYECTOS Y PROCESOS
---	---

NUMERO Y NOMBRE DEL PROGRAMA:		24 - TURISMO	
NOMBRE DEL PROYECTO:		CONVENIO SUBSIDIO TURISMO (SECTUR)	
CLAVE PROGRAMATICA:		2111193D8653373/1014	
UNIDAD RESPONSABLE:	COMISIÓN DE FOMENTO AL TURISMO DEL ESTADO DE SONORA	UNIDAD EJECUTORA:	DIRECCIÓN DE PLANEACIÓN Y SEGUIMIENTO
OBJETIVO DEL PROYECTO:		CREAR INFRAESTRUCTURA TURÍSTICA BÁSICA.	
DATOS DEL INDICADOR			
NOMBRE INDICADOR:		PROYECTO DE INFRAESTRUCTURA TURÍSTICA BÁSICA	
UNIDAD DE MEDIDA:	PROYECTO DE INVERSIÓN	TIPO:	ESTRATÉGICO
RESULTADO ESPERADO:		CREAR INFRAESTRUCTURA TURÍSTICA BÁSICA PARA INCREMENTAR LA AFLUENCIA TURÍSTICA EN LA REGIÓN.	
FORMULA CALCULO:		(OBRA PROGRAMADA/ OBRA REALIZADA)X100	
INTERPRETACION:		REALIZAR OBRAS DE INFRAESTRUCTURA TURÍSTICA PROGRAMADAS PARA EL EJERCICIO 2016.	
DIMENSION DEL INDICADOR:	IMPACTO	SENTIDO:	ASCENDENTE
VALOR:	ACUMULABLE	FRECUENCIA MEDICION:	TRIMESTRAL

AVANCE DEL INDICADOR:				TRIMESTRE			TRIMESTRE 3	SEMAFORO
META ANUAL	AVANCE DEL TRIMESTRE			AVANCE ACUMULADO			AVANCE RESPECTO DE LA META ANUAL	
	PROGRAMADO	ALCANZADO	%	PROGRAMADO	ALCANZADO	%		
100	25	25	100	75	75	100	75	
EVALUACIÓN CUALITATIVA				Durante el segundo trimestre se realizaron las gestiones necesarias para el pago de las estimaciones de las distintas obras que se empezaran en el año 2016.				
PROSPECTIVA				Se seguirá trabajando con lo calendarizado con el fin de poder concluir satisfactoriamente las obras de infraestructura turística de cada municipio.				
FACTOR DE COMPARACIÓN				Meta cumplida al 100%.				


J. ANTONIO BERUMEN PRECIADO
 COORDINADOR GENERAL


E. DANIEL CAMACHO SALDIVAR
 DIRECTOR DE PLANEACIÓN Y SEGUIMIENTO

 <p>ESTADO DE SONORA</p>	<p>GOBIERNO DEL ESTADO DE SONORA FICHA TÉCNICA PARA SEGUIMIENTO Y EVALUACION DE INDICADORES DE PROYECTOS Y PROCESOS</p>
---	--


NUMERO Y NOMBRE DEL PROGRAMA:		24 - TURISMO	
NOMBRE DEL PROCESO:		CAPACITAR EN EL PROGRAMA DATATUR A PRESTADORES DE SERVICIOS DE HOSPEDAJE.	
CLAVE PROGRAMATICA:		2111193D86533737108E	
UNIDAD RESPONSABLE:	COMISIÓN DE FOMENTO AL TURISMO DEL ESTADO DE SONORA	UNIDAD EJECUTORA:	DIRECCIÓN DE PLANEACIÓN Y SEGUIMIENTO
OBJETIVO DEL PROCESO:		INCREMENTAR EL NÚMERO DE PRESTADORES DE SERVICIOS DE HOSPEDAJE EN LA PLATAFORMA DATATUR, SISTEMA DISEÑADO POR LA SECRETARÍA DE TURISMO PARA LA GENERACIÓN DE INFORMACIÓN DEL SECTOR TURISMO PARA LA OPORTUNA TOMA DE DECISIONES.	

DATOS DEL INDICADOR			
NOMBRE INDICADOR:		INDICE DE CURSOS DE CAPACITACIÓN PARA EL USO DE LA PLATAFORMA DATATUR	
UNIDAD DE MEDIDA:	CAPACITADO	TIPO:	DE GESTIÓN
RESULTADO ESPERADO:		REALIZAR 14 CURSOS DE CAPACITACIÓN A PRESTADORES DE SERVICIOS DE HOSPEDAJE. (CURSOS BRINDADOS / CURSOS PROGRAMADOS)X100	
FORMULA CALCULO:		REALIZAR CURSOS DE CAPACITACIÓN PARA EL USO DE LA PLATAFORMA DATATUR PARA FOMENTAR EL USO DE LA INFORMACIÓN Y LA DIFUSIÓN DE LA MISMA.	
INTERPRETACION:			
DIMENSION DEL INDICADOR:	COBERTURA	SENTIDO:	ASCENDENTE
VALOR:	ACUMULABLE	FRECUENCIA MEDICION:	TRIMESTRAL

AVANCE DEL INDICADOR:				TRIMESTRE			TRIMESTRE 3	
META ANUAL	AVANCE DEL TRIMESTRE			AVANCE ACUMULADO			AVANCE RESPECTO DE LA META ANUAL	SEMAFORO
	PROGRAMADO	ALCANZADO	%	PROGRAMADO	ALCANZADO	%		
14	5	5	100	10	10	100	71.42	
EVALUACIÓN CUALITATIVA				Se sostuvo reunión de trabajo con empresarios locales y autoridades municipales de los municipios de: Magdalena, Cajeme, Álamos y Caborca, para presentar la Plataforma de DATATUR y los beneficios para las localidades y las empresas de hospedaje que se integran al programa, como son: contar con información fresca que permita planear inversiones a las poblaciones con proyectos de infraestructura de organismos públicos y mejoras a las instalaciones de hospedaje así como conocer el comportamiento de la actividad turística en otros destinos.				
PROSPECTIVA				Es necesario que los prestadores de servicios hoteleros estén debidamente capacitados, para que estén alimentando el sistema de SECTUR.				
FACTOR DE COMPARACIÓN				Se cumplió al 100% con lo calendarizado.				


J. ANTONIO BERUMEN PRECIADO
 COORDINADOR GENERAL



E. DANIEL CAMACHO SALDIVAR
 DIRECTOR DE PLANEACIÓN Y SEGUIMIENTO

 <p>ESTADO DE SONORA</p>	<p>GOBIERNO DEL ESTADO DE SONORA FICHA TECNICA PARA SEGUIMIENTO Y EVALUACION DE INDICADORES DE PROYECTOS Y PROCESOS</p>
---	--


NUMERO Y NOMBRE DEL PROGRAMA:		24 - TURISMO	
NOMBRE DEL PROCESO:		REALIZAR VISITAS DE SUPERVISION DE AVANCE FÍSICO DE OBRA.	
CLAVE PROGRAMATICA:		2111193D8653373710BN	
UNIDAD RESPONSABLE:	COMISIÓN DE FOMENTO AL TURISMO DEL ESTADO DE SONORA	UNIDAD EJECUTORA:	DIRECCIÓN DE PLANEACIÓN Y SEGUIMIENTO
OBJETIVO DEL PROCESO:		VISITAR Y SUPERVISAR LOS TRABAJOS DE LA CONSTRUCCIÓN Y MEJORAMIENTO DE LA INFRAESTRUCTURA TURÍSTICA PÚBLICA CON EL OBJETIVO DE CREAR ESPACIO DE CALIDAD PARA EL USO Y DISFRUTE DE LOS VISITANTES.	

DATOS DEL INDICADOR			
NOMBRE INDICADOR:		VISITAS DE SUPERVISIÓN DE AVANCE FÍSICO DE OBRA.	
UNIDAD DE MEDIDA:	VISITA DE CAMPOS	TIPO:	PROGRAMÁTICO
RESULTADO ESPERADO:		REALIZAR 29 VISITAS DE SUPERVISIÓN DE AVANCE FÍSICO DE OBRA.	
FORMULA CALCULO:		VISITAS DE OBRA REALIZADAS / VISITAS DE OBRA PROGRAMADAS	
INTERPRETACION:		VIGILAR LAS OBRAS DE INFRAESTRUCTURA TURÍSTICA PARA QUE SE CONSTRUYA CABALMENTE SE SEGÚN LAS ESPECIFICACIÓN CONTRATADAS Y LA CALIDAD SEÑALADA.	
DIMENSION DEL INDICADOR:	IMPACTO	SENTIDO:	ASCENDENTE
VALOR:	ACUMULABLE	FRECUENCIA MEDICION:	TRIMESTRAL

AVANCE DEL INDICADOR:				TRIMESTRE			TRIMESTRE 3	
META ANUAL	AVANCE DEL TRIMESTRE			AVANCE ACUMULADO			AVANCE RESPECTO DE LA META ANUAL	SEMAFORO
	PROGRAMADO	ALCANZADO	%	PROGRAMADO	ALCANZADO	%		
29	10	12	120	24	30	125	103.44	
EVALUACIÓN CUALITATIVA				Se realizaron Visitas de Supervisión a los diferentes municipios con el propósito de verificar los avances de obra, así como tratar asuntos sobre los proyectos ejecutivos y conclusiones de obras.				
PROSPECTIVA				Es necesario acudir a las diferentes obras con las que cuenta COFETUR, así que se contempla que durante cada trimestre se cumpla con lo establecido.				
FACTOR DE COMPARACIÓN				Se sobrepasó con lo calendarizado.				


J. ANTONIO BERUMEN PRECIADO
 COORDINADOR GENERAL


E. DANIEL CAMACHO SALDIVAR
 DIRECTOR DE PLANEACIÓN Y SEGUIMIENTO


	GOBIERNO DEL ESTADO DE SONORA FICHA TECNICA PARA SEGUIMIENTO Y EVALUACION DE INDICADORES DE PROYECTOS Y PROCESOS
---	---

NUMERO Y NOMBRE DEL PROGRAMA:		24 - TURISMO	
NOMBRE DEL PROCESO:		FOMENTAR LAS ACTIVIDADES DE TURISMO RURAL EN EL ESTADO DE SONORA	
CLAVE PROGRAMATICA:		2111193D8653373710M2	
UNIDAD RESPONSABLE:	COMISIÓN DE FOMENTO AL TURISMO DEL ESTADO DE SONORA	UNIDAD EJECUTORA:	DIRECCIÓN DE PLANEACIÓN Y SEGUIMIENTO
OBJETIVO DEL PROCESO:		IMPULSAR EL DESARROLLO DE NUEVAS ALTERNATIVAS DE RECREACIÓN, CULTURA Y UTILIZACIÓN DEL TIEMPO EN LA ZONA RURAL PARA INCREMENTAR LA AFLUENCIA TURÍSTICA A ESTAS ZONAS.	


DATOS DEL INDICADOR

NOMBRE INDICADOR:		INDICE DE AFLUENCIA TURÍSTICA EN LA ZONA RURAL DEL ESTADO DE SONORA.	
UNIDAD DE MEDIDA:	VISITANTE	TIPO:	DE GESTIÓN
RESULTADO ESPERADO:		INCREMENTAR LAS ACTIVIDADES EN LA ZONA RURAL PARA INCREMENTAR LA AFLUENCIA TURÍSTICA A 250 MIL TURISTAS.	
FORMULA CALCULO:		(AFLUENCIA TURÍSTICA EN LA ZONA RURAL AÑO ACTUAL / AFLUENCIA TURÍSTICA EN LA ZONA RURAL AÑO ANTERIOR)-1	
INTERPRETACION:		CONOCER LA AFLUENCIA TURÍSTICA QUE SE GENERE EN LA ZONA RURAL CON EL INCREMENTO DE NUEVAS ALTERNATIVAS DE RECREACIÓN Y USO DEL TIEMPO LIBRE.	
DIMENSION DEL INDICADOR:	IMPACTO	SENTIDO:	ASCENDENTE
VALOR:	ACUMULABLE	FRECUENCIA MEDICION:	TRIMESTRAL

AVANCE DEL INDICADOR:				TRIMESTRE			TRIMESTRE 3	
META ANUAL	AVANCE DEL TRIMESTRE			AVANCE ACUMULADO			AVANCE RESPECTO DE LA META ANUAL	SEMAFORO
	PROGRAMADO	ALCANZADO	%	PROGRAMADO	ALCANZADO	%		
280600	0	0	100	280600	302176	107.68	107.68	
EVALUACIÓN CUALITATIVA PROSPECTIVA				META NO PROGRAMADA PARA ESTE TRIMESTRE				
FACTOR DE COMPARACIÓN				Se cumplió con lo programado al haber alcanzado exitosamente la cifra puesta como meta.				
				Se cumplió al 100% esta meta durante el 1er trimestre.				


J. ANTONIO BERUMEN PRECIADO
 COORDINADOR GENERAL



E. DANIEL CAMACHO SALDIVAR
 DIRECTOR DE PLANEACIÓN Y SEGUIMIENTO

 <p>ESTADO DE SONORA</p>	<p>GOBIERNO DEL ESTADO DE SONORA FICHA TECNICA PARA SEGUIMIENTO Y EVALUACION DE INDICADORES DE PROYECTOS Y PROCESOS</p>
---	---


NUMERO Y NOMBRE DEL PROGRAMA:		24 - TURISMO	
NOMBRE DEL PROCESO:		REUNIONES DE TRABAJO DE INVERSIÓN PÚBLICA.	
CLAVE PROGRAMATICA:		2111193D865337371056	
UNIOAO RESPONSABLE:	COMISIÓN DE FOMENTO AL TURISMO DEL ESTADO DE SONORA	UNIOAD EJECUTORA:	DIRECCIÓN DE PLANEACIÓN Y SEGUIMIENTO
OBJETIVO DEL PROCESO:		LOGRAR ACUERDOS, FIRMAS DE CONVENIOS, ACCIONES CONJUNTAS CON LAS DEPENDENCIAS FEDERALES, MUNICIPALES INVOLUCRADOS EN EL SECTOR TURISMO	

DATOS DEL INDICADOR			
NOMBRE INDICADOR:		REUNIONES DE TRABAJO DE INVERSIÓN PÚBLICA.	
UNIDAO DE MEDIDA:	REUNIÓN	TIPO:	ESTRATÉGICO
RESULTADO ESPERADO:		IMPULSAR LA ACTIVIDAD TURÍSTICA CON MÁS Y MEJORAS OBRAS, ACCIONES Y PROGRAMAS QUE INCREMENTEN LA AFLUENCIA TURÍSTICA EN LOS MUNICIPIOS DE SONORA.	
FORMULA CALCULO:		(REUNIONES DE TRABAJO /REUNIONES DE TRABAJO PROGRAMADAS)X100	
INTERPRETACION:		LOGRAR ACCIONES DE MEJORA Y FOMENTO A LA INFRAESTRUCTURA TURÍSTICA.	
DIMENSION DEL INDICADOR:	IMPACIO	SENTIDO:	ASCENDENTE
VALOR:	ACUMULABLE	FRECUENCIA MEDICION:	TRIMESTRAL

AVANCE DEL INDICADOR:			TRIMESTRE			TRIMESTRE 3	SEMAFORO
META ANUAL	AVANCE DEL TRIMESTRE			AVANCE ACUMULADO			
	PROGRAMADO	ALCANZADO	%	PROGRAMADO	ALCANZADO	%	AVANCE RESPECTO DE LA META ANUAL
26	7	7	100	19	19	100	73.07
EVALUACIÓN CUALITATIVA			Se celebraron 7 reuniones con el fin de dar seguimiento al Convenio de Coordinación para el Otorgamiento de Subsidios para el Programa de Infraestructura turística en el Estado 2016. Con motivo del recorte presupuestario federal, se revisaron metas y modificación de convenio, logrando que la reducción no fuera mayor al 10%.				
PROSPECTIVA			Se seguirá acudiendo a las distintas reuniones calendarizadas con de traer más inversión al Estado.				
FACTOR DE COMPARACIÓN			Meta cumplida al 100%.				


J. ANTONIO BERUMEN PRECIADO
 COORDINADOR GENERAL



E. DANIEL CAMACHO SALDIVAR
 DIRECTOR DE PLANEACIÓN Y SEGUIMIENTO

	GOBIERNO DEL ESTADO DE SONORA FICHA TECNICA PARA SEGUIMIENTO Y EVALUACION DE INDICADORES DE PROYECTOS Y PROCESOS
---	--


NUMERO Y NOMBRE DEL PROGRAMA:		24 - TURISMO	
NOMBRE DEL PROCESO:		ACTUALIZACIÓN DE LA INFORMACIÓN ESTADÍSTICA DEL SECTOR TURISMO.	
CLAVE PROGRAMÁTICA:		2111193D8653373710BB	
UNIDAD RESPONSABLE:	COMISIÓN DE FOMENTO AL TURISMO DEL ESTADO DE SONORA	UNIDAD EJECUTORA:	DIRECCIÓN DE PLANEACIÓN Y SEGUIMIENTO
OBJETIVO DEL PROCESO:		CONTAR CON INFORMACIÓN VERAZ Y OPORTUNA PARA LA TOMA DE DECISIONES EN MATERIA DE PROMOCIÓN Y FOMENTO DE LA ACTIVIDAD TURÍSTICA.	

DATOS DEL INDICADOR			
NOMBRE INDICADOR:		SISTEMA DE ACTUALIZACIÓN DE LAS ESTADÍSTICAS DEL SECTOR TURISMO.	
UNIDAD DE MEDIDA:	PLATAFORMA	TIPO:	ESTRATÉGICO
RESULTADO ESPERADO:		CONTAR CON 1 SISTEMA ACTUALIZADO DE LA INFORMACIÓN QUE SE GENERA EN LA ACTIVIDAD TURÍSTICA.	
FORMULA CALCULO:		(SISTEMA ACTUALIZADO / SISTEMA EN DISEÑO) X 100	
INTERPRETACION:		MANTENIMIENTO AL SISTEMA DE INFORMACIÓN Y ESTADÍSTICA DEL SECTOR TURISMO.	
DIMENSION DEL INDICADOR:	EFICIENCIA	SENTIDO:	ASCENDENTE
VALOR:	ACUMULABLE	FRECUENCIA MEDICION:	TRIMESTRAL

AVANCE DEL INDICADOR:				TRIMESTRE			TRIMESTRE 3	SEMAFORO
META ANUAL	AVANCE DEL TRIMESTRE			AVANCE ACUMULADO			AVANCE RESPECTO DE LA META ANUAL	
	PROGRAMADO	ALCANZADO	%	PROGRAMADO	ALCANZADO	%		
4	1	1	100	3	3	100	75	
EVALUACIÓN CUALITATIVA				En este periodo se estableció comunicación con propietarios y responsables de establecimientos de hospedaje de las diferentes localidades de nuestro estado, con el objetivo de obtener los datos de: número de habitaciones, número de turistas nacionales o extranjeros, de igual forma se solicitó información al Grupo aeroportuario del Pacífico (GAP) para obtener el número de pasajeros atendidos, a las distintas OCV'S de la entidad se les solicitó la afluencia de sus respectivas localidades, con el Departamento de Transportación de los EE.UU. se obtuvo el número de los turistas en los cruces fronterizos.				
PROSPECTIVA				Es importante estar actualizando la información trimestralmente para la distinta toma de decisiones.				
FACTOR DE COMPARACIÓN				se cumplió con lo que se tenía programado al cumplir al 100%.				


 J. ANTONIO BERUMEN PRECIADO
 COORDINADOR GENERAL


 E. DANIEL CAMACHO SALDIVAR
 DIRECTOR DE PLANEACIÓN Y SEGUIMIENTO

	GOBIERNO DEL ESTADO DE SONORA FICHA TECNICA PARA SEGUIMIENTO Y EVALUACION DE INDICADORES DE PROYECTOS Y PROCESOS
---	--


NUMERO Y NOMBRE DEL PROGRAMA:		24 - TURISMO	
NOMBRE DEL PROYECTO:		CONVENIO REASIGNACIÓN SCT HOME PORT	
CLAVE PROGRAMATICA:		2111193D865337371016	
UNIDAD RESPONSABLE:	COMISIÓN DE FOMENTO AL TURISMO DEL ESTADO DE SONORA	UNIDAD EJECUTORA:	DIRECCIÓN DE PLANEACIÓN Y SEGUIMIENTO
OBJETIVO DEL PROYECTO:		CLARIFICAR INFRAESTRUCTURA MARITIMA PARA EL DESARROLLO DEL SEGMENTO DEL SECTOR TURISMO CRUCEROS.	

DATOS DEL INDICADOR			
NOMBRE INDICADOR:		OBRA DE INFRAESTRUCTURA TURÍSTICA PUERTO DE ORIGEN HOME PORT	
UNIDAD DE MEDIDA:	PROYECTO DE INVERSIÓN	TIPO:	ESTRATÉGICO
RESULTADO ESPERADO:		CONTINUAR CON LA CONSTRUCCIÓN DE LA INFRAESTRUCTURA PARA EL DESARROLLO DEL SEGMENTO DE CRUCEROS.	
FORMULA CALCULO:		(OBRA REALIZADA/ OBRA PROGRAMADA) X 100	
INTERPRETACION:		REALIZAR TRABAJOS DE INFRAESTRUCTURA TURÍSTICA PARA PUERTO DE ORIGEN HOME PORT.	
DIMENSION DEL INDICADOR:	IMPACIO	SENTIDO:	ASCENDENTE
VALOR:	ACUMULABLE	FRECUENCIA MEDICION:	TRIMESTRAL

AVANCE DEL INDICADOR:				TRIMESTRE			TRIMESTRE 3	SEMAFORO
META ANUAL	AVANCE DEL TRIMESTRE			AVANCE ACUMULADO			AVANCE RESPECTO DE LA META ANUAL	
	PROGRAMADO	ALCANZADO	%	PROGRAMADO	ALCANZADO	%		
100	25	25	100	75	75	100	75	
EVALUACIÓN CUALITATIVA			Al igual que los trimestres pasados se ha seguido trabajando en las observaciones realizadas por la Secretaría de la Contraloría General por las que se procedió a suspender los trabajos de Infraestructura de Home Port en Puerto Peñasco, se trabajó durante el periodo informado en contestar c/u de estas y enviarlas a la misma SCG para su evaluación y resolución.					
PROSPECTIVA			Una vez solventadas las observaciones se procederá a reanudar labores en la construcción del Home Port.					
FACTOR DE COMPARACIÓN			Meta alcanzada al 100%					



 J. ANTONIO BERUMEN PRECIADO
 COORDINADOR GENERAL


 E. DANIEL CAMACHO SALDIVAR
 DIRECTOR DE PLANEACIÓN Y SEGUIMIENTO


	GOBIERNO DEL ESTADO DE SONORA FICHA TECNICA PARA SEGUIMIENTO Y EVALUACION DE INDICADORES DE PROYECTOS Y PROCESOS
---	--

NUMERO Y NOMBRE DEL PROGRAMA:		24 - TURISMO	
NOMBRE DEL PROYECTO:		CONVENIO SUBSIDIO TURISMO (SECTUR)	
CLAVE PROGRAMATICA:		2111193D865337371014	
UNIDAD RESPONSABLE:	COMISIÓN DE FOMENTO AL TURISMO DEL ESTADO DE SONORA	UNIDAD EJECUTORA:	DIRECCIÓN DE PLANEACIÓN Y SEGUIMIENTO
OBJETIVO DEL PROYECTO:		CREAR INFRAESTRUCTURA TURÍSTICA BÁSICA.	
DATOS DEL INDICADOR			
NOMBRE INDICADOR:		OBRA DE INFRAESTRUCTURA TURÍSTICA EN SONORA.	
UNIDAD DE MEDIDA:	PROYECTO DE INVERSIÓN	TIPO:	ESTRATÉGICO
RESULTADO ESPERADO:		LLEVAR A CABO EN TIEMPO Y FORMA 11 OBRAS DE INFRAESTRUCTURA TURÍSTICA Y 1 PROGRAMA DE CAPACITACIÓN DE CULTURA TURÍSTICA A TRAVÉS DEL CONVENIO CON SECTUR.	
FORMULA CALCULO:		(OBRAS DE INFRAESTRUCTURA TURÍSTICA REALIZADAS/ OBRAS DE INFRAESTRUCTURA TURÍSTICA PROGRAMAS)X100	
INTERPRETACION:		REALIZAR EL MAYOR NÚMERO DE OBRAS EN APOYO A LA ACTIVIDAD TURÍSTICA DE ACUERDO A LAS ESPECIFICACIONES EN LA LICITACIONES DE OBRA.	
DIMENSION DEL INDICADOR:	IMPACTO	SINTIDO:	ASCENDENTE
VALOR:	ACUMULABLE	FRECUENCIA MEDICION:	ANUAL

AVANCE DEL INDICADOR:				TRIMESTRE			TRIMESTRE 3	SEMAFORO
META ANUAL	AVANCE DEL TRIMESTRE			AVANCE ACUMULADO			AVANCE RESPECTO DE LA META ANUAL	
	PROGRAMADO	ALCANZADO	%	PROGRAMADO	ALCANZADO	%		
11								
EVALUACIÓN CUALITATIVA				Esta meta está calendarizada anualmente, pero cada trimestre se trabaja en cada una de las obras, pero su medición es anualmente.				
PROSPECTIVA				Se planea terminar con el mayor número de Obras para el mes de Diciembre.				
FACTOR DE COMPARACIÓN				Se planea cumplir con el 100% de lo calendarizado.				


 J. ANTONIO BERUMEN PRECIADO
 COORDINADOR GENERAL


 E. DANIEL CAMACHO SALDIVAR
 DIRECTOR DE PLANEACIÓN Y SEGUIMIENTO

 <p>ESTADO DE SONORA</p>	<p>GOBIERNO DEL ESTADO DE SONORA FICHA TECNICA PARA SEGUIMIENTO Y EVALUACION DE INDICADORES DE PROYECTOS Y PROCESOS</p>
---	---


NUMERO Y NOMBRE DEL PROGRAMA:		24 - TURISMO	
NOMBRE DEL PROCESO:		DESARROLLAR LA RUTA DEL RIO SONORA	
CLAVE PROGRAMATICA:		2111193D8653373710M0	
UNIDAD RESPONSABLE:	COMISIÓN DE FOMENTO AL TURISMO DEL ESTADO DE SONORA	UNIDAD EJECUTORA:	DIRECCIÓN DE PLANEACIÓN Y SEGUIMIENTO
OBJETIVO DEL PROCESO:		GENERAR MEJORES NIVELES DE VIDA ENTRE LOS HABITANTES DE LOS MUNICIPIO DEL RIO SONORA, A TRAVÉS DE NUEVOS PRODUCTOS TURÍSTICOS PARA GENERAL UN DESARROLLO REGIONAL A LA ZONA.	

DATOS DEL INDICADOR			
NOMBRE INDICADOR:		FOMENTAR ACTIVIDADES DE LA RUTA RIO SONORA	
UNIDAD DE MEDIDA:	ACCIÓN	TIPO:	ESTRATÉGICO
RESULTADO ESPERADO:		LLEVAR A CABO ACCIONES DESARROLLO REGIONAL TURÍSTICAS A LA ZONA DEL RIO SONORA.	
FORMULA CALCULO:		[ACCIONES REALIZADAS EN LA ZONA DEL RIO SONORA / ACCIONES PROGRAMADAS EN LA ZONA DEL RIO SONORA]X100	
INTERPRETACION:		CREAR LAS CONDICIONES PARA DESARROLLAR LA ZONA DEL RIO SONORA.	
DIMENSION DEL INDICADOR:	IMPACTO	SENTIDO:	ASCENDENTE
VALOR:	ACUMULABLE	FRECUENCIA MEDICION:	TRIMESTRAL

AVANCE DEL INDICADOR:				TRIMESTRE			TRIMESTRE 3	
META ANUAL	AVANCE DEL TRIMESTRE			AVANCE ACUMULADO			RESPECTO DE LA META ANUAL	SEMAFORO
	PROGRAMADO	ALCANZADO	%	PROGRAMADO	ALCANZADO	%		
6	1	1	100	5	5	100	83.33	
EVALUACIÓN CUALITATIVA				Se participó en Coordinación con Fundación Sonora en gira de trabajo por la región norte del Río Sonora, desde Bacoachi hasta Cananea, para revisar las posibilidades de ampliar el área de desarrollo del Proyecto de la Ruta del Vino para la región, proyecto que ya se inició en Cananea con la Casa del Vino. En Bacoachi se visitó el predio del Rancho Carricito propiedad de Humberto de Hoyos para examinar posibilidades de integración a la ruta y en Cananea se sostuvo reunión con autoridades municipales para revisar avances del tema de las Fiestas de la Vendimia.				
PROSPECTIVA				Se tratará de cumplir con lo calendarizado en el siguiente trimestre.				
FACTOR DE COMPARACIÓN				Se cumplió con lo Programado al 100%				

J. ANTONIO BERUMEN PRECIADO
COORDINADOR GENERAL

E. DANIEL CAMACHO SALDIVAR
DIRECTOR DE PLANEACIÓN Y SEGUIMIENTO


	GOBIERNO DEL ESTADO DE SONORA FICHA TECNICA PARA SEGUIMIENTO Y EVALUACION DE INDICADORES DE PROYECTOS Y PROCESOS
---	---

NUMERO Y NOMBRE DEL PROGRAMA:		24 - TURISMO	
NOMBRE DEL PROCESO:		GIRA DE TRABAJO DEL SECRETARIO DE TURISMO FEDERAL	
CLAVE PROGRAMATICA: 2111193D865337371057			
UNIDAD RESPONSABLE:	COMISIÓN DE FOMENTO AL TURISMO DEL ESTADO DE SONORA	UNIDAD EJECUTORA:	DIRECCIÓN DE PLANEACIÓN Y SEGUIMIENTO
OBJETIVO DEL PROCESO:		DAR A CONOCER LAS OBRAS REALIZADAS EN COORDINACIÓN CON LA SECRETARÍA DE TURISMO Y PRESENTACIÓN DE NECESIDADES DE INFRAESTRUCTURA TURÍSTICA Y LA INCLUSIÓN DE UN MUNICIPIO MÁS EN EL PROGRAMA DE PUEBLOS MÁGICOS.	

DATOS DEL INDICADOR

NOMBRE INDICADOR:		GIRA DE TRABAJO DEL SECRETARIO DE TURISMO FEDERAL	
UNIDAD DE MEDIDA:	EVENTO	TIPO:	ESTRATÉGICO
RESULTADO ESPERADO:		PRESENTAR LOS AVANCES EN MATERIA TURÍSTICA EN SONORA Y SOLICITAR RECURSOS PARA INFRAESTRUCTURA Y LA INCLUSIÓN DE UN MUNICIPIO MÁS EN EL PROGRAMA DE PUEBLOS MÁGICOS.	
FORMULA CALCULO:		(GIRA DE TRABAJO REALIZADA/GIRA DE TRABAJO PROGRAMADO)X100	
INTERPRETACION:		PRESENTAR AVANCES DEL SECTOR TURISMO AL SECRETARIO DE TURISMO FEDERAL.	
DIMENSION DEL INDICADOR:	IMPACTO	SENTIDO:	ASCENDENTE
VALOR:	ACUMULABLE	FRECUENCIA MEDICION:	TRIMESTRAL

AVANCE DEL INDICADOR:				TRIMESTRE			TRIMESTRE 3	SEMAFORO
META ANUAL	AVANCE DEL TRIMESTRE			AVANCE ACUMULADO			AVANCE RESPECTO DE LA META ANUAL	
	PROGRAMADO	ALCANZADO	%	PROGRAMADO	ALCANZADO	%		
1	1	1	100	1	1	100	100	
EVALUACIÓN CUALITATIVA				Durante el 1er trimestre se tuvo la visita del Secretario de Turismo Federal, a la cual se asistió y se participó, mostrando lo avances que ha tenido turismo en el estado, dado que esta acción estaba programada para el 3er trimestre, no se capturo durante el primero trimestre, por lo que durante este trimestre se decidió informar sobre dicha visita que se realizó en enero pasado.				
PROSPECTIVA				Se cumplió con lo que se tenía programado en el año.				
FACTOR DE COMPARACIÓN				Se cumplió al 100%, con lo programado.				

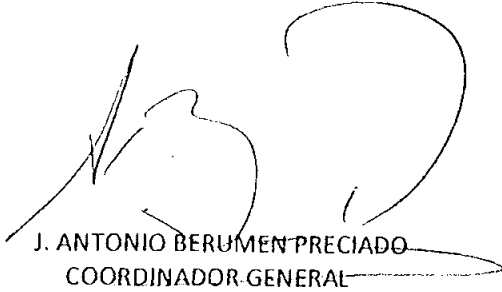
 <p>ESTADO DE SONORA</p>	<p>GOBIERNO DEL ESTADO DE SONORA FICHA TECNICA PARA SEGUIMIENTO Y EVALUACION DE INDICADORES DE PROYECTOS Y PROCESOS</p>
---	---

NUMERO Y NOMBRE DEL PROGRAMA:		24 - TURISMO	
NOMBRE DEL PROCESO:		IMPULSAR LA ACTIVIDAD TURÍSTICA EN EL MARCO DEL PROGRAMA DE PUEBLOS MÁGICOS.	
CLAVE PROGRAMÁTICA:		2111193D8653373710M1	
UNIDAD RESPONSABLE:	COMISIÓN DE FOMENTO AL TURISMO DEL ESTADO DE SONORA	UNIDAD EJECUTORA:	DIRECCIÓN DE PLANEACIÓN Y SEGUIMIENTO
OBJETIVO DEL PROCESO:		COORDINAR ACCIONES PARA GENERAR MAYOR NÚMERO DE MUNICIPIOS DE SONORA CON LA DENOMINACIÓN DEL PUEBLO MÁGICO, CUMPLIENDO CON LOS LINEAMIENTOS QUE MARCA LA SECRETARÍA DE TURISMO.	

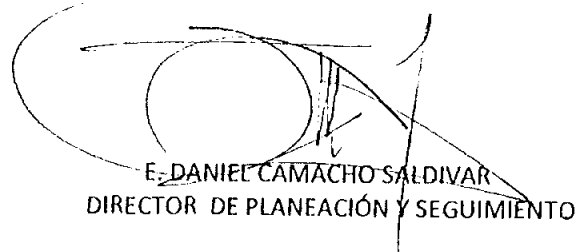
DATOS DEL INDICADOR			
NOMBRE INDICADOR:		INDICE DE REUNIONES DE TRABAJO INFORMATIVAS Y DE SEGUIMIENTO PROGRAMA DE PUEBLOS MÁGICOS	
UNIDAD DE MEDIDA:	REUNIÓN	TIPO:	DE GESTIÓN
RESULTADO ESPERADO:		REALIZAR 6 REUNIONES DE TRABAJO INFORMATIVAS Y DE SEGUIMIENTO A LOS MUNICIPIOS INTERESADOS EN EL BENEFICIO DE LA DENOMINACIÓN DE PUEBLO MÁGICO.	
FORMULA CALCULO:		(REUNIÓN DE TRABAJO INFORMATIVO Y SEGUIMIENTO PUEBLOS MÁGICOS REALIZADAS/ REUNIÓN DE TRABAJO INFORMATIVA PUEBLOS MÁGICOS PROGRAMADAS)X100	
INTERPRETACION:		DAR A CONOCER LOS LINEAMIENTOS QUE MARCA LA SECRETARÍA DE TURISMO ASÍ COMO EL SEGUIMIENTO CORRESPONDIENTE, PARA QUE UNA VEZ QUE CUMPLAN CABALMENTE LOS MUNICIPIOS CON LOS REQUISITOS PUEDEN SER TOMADOS EN CUENTA PARA LA DENOMINACIÓN DE PUEBLO MÁGICO POR LA SECRETARÍA DE TURISMO.	
DIMENSION DEL INDICADOR:	IMPACTO	SENTIDO:	ASCENDENTE
VALOR:	ACUMULABLE	FRECUENCIA MEDICION:	TRIMESTRAL

AVANCE DEL INDICADOR:				TRIMESTRE			TRIMESTRE 3	
META ANUAL	AVANCE DEL TRIMESTRE			AVANCE ACUMULADO			AVANCE RESPECTO DE LA META ANUAL	SEMAFORO
	PROGRAMADO	ALCANZADO	%	PROGRAMADO	ALCANZADO	%		
11	3	3	100	9	9	100	81.81	
EVALUACIÓN CUALITATIVA				<p>Se participó en la 9na. Reunión de Hermanamiento de Pueblos Mágicos y Ciudades Históricas de Sonora y Sinaloa, con la participación de Cosala, Rosario, El Fuerte y Mocorito, Sinaloa, Álamos y Magdalena de Kino, Sonora, Creel y Casas Grandes, Chihuahua y Todos Santos Baja California Sur, que en esta ocasión se integran en este esquema de trabajo, con el objetivo de revisar el Documento de Hermanamiento de los Pueblos Mágicos de Sonora y Sinaloa para anexar a Chihuahua y Baja California, así mismo la presentación de avances del Itinerario Turístico Cultural de "Camino de Reales" de Sonora y Sinaloa.</p> <p>Se participó en coordinación con el área de infraestructura en reunión de trabajo con autoridades municipales e integrantes del Comité de Pueblo Mágico de Magdalena de Kino, para la presentación del proyecto y materiales a utilizar para la rehabilitación de la Plaza Monumental Eusebio Francisco Kino de esa localidad, que tendrá una inversión de 13 millones de pesos y en donde los asistentes escogieron el tipo de materiales y estampados del cemento hidráulico para calles y cruces peatonales, así como materiales para los portales de la plaza.</p> <p>Se participó en reunión de trabajo con el coordinador de la Comisión de Fomento al Turismo, J. Antonio Berumen Preciado y representante de autoridades municipales e integrantes del Comité de Pueblo Mágico de Magdalena de Kino, para revisar la solicitud de apoyo de esa localidad que se le hizo a la C. Gobernadora Claudia Pavlovich Arellano, para poder participar en la 3er. Feria de Pueblos Mágicos que se desarrollará en la ciudad de Querétaro, Querétaro, del 14 al 16 de octubre y donde se acordaron los apoyos de material promocional que entregará</p>				


	14 al 16 de octubre y donde se acordaron los apoyos de material promocional que entregará esta comisión.
PROSPECTIVA	Dada la importancia de Los Pueblos Mágicos, es necesario estar acudiendo a juntas y reuniones constantemente, con el fin de poder resolver las problemáticas que vayan surgiendo.
FACTOR DE COMPARACIÓN	Se cumplió al 100% con esta meta.



J. ANTONIO BERUMEN PRECIADO
COORDINADOR GENERAL




E. DANIEL CAMACHO SALDIVAR
DIRECTOR DE PLANEACIÓN Y SEGUIMIENTO

 <p>ESTADO DE SONORA</p>	<p>GOBIERNO DEL ESTADO DE SONORA FICHA TECNICA PARA SEGUIMIENTO Y EVALUACION DE INDICADORES DE PROYECTOS Y PROCESOS</p>
---	---


NUMERO Y NOMBRE DEL PROGRAMA:		24 - TURISMO	
NOMBRE DEL PROCESO:		GESTIÓN ADMINISTRATIVA Y FINANCIERA.	
CLAVE PROGRAMÁTICA:		2111193D86433737106G	
UNIDAD RESPONSABLE:	COMISIÓN DE FOMENTO AL TURISMO DEL ESTADO DE SONORA	UNIDAD EJECUTORA:	COORDINACIÓN ADMINISTRATIVA
OBJETIVO DEL PROCESO:		LOGRAR EL EFICIENTE USO DE LOS RECURSOS HUMANOS, MATERIALES Y FINANCIEROS OTORGADOS A LA COMISIÓN, MEDIANTE LA INSTRUMENTACIÓN DE SISTEMAS DE INVENTARIOS Y PROCEDIMIENTOS DE APOYO ADMINISTRATIVO.	

DATOS DEL INDICADOR			
NOMBRE INDICADOR:		INDICE DE EVALUACIONES INTERNAS SOBRE EL USO DE LOS RECURSOS MATERIALES DE LA COMISIÓN	
UNIDAD DE MEDIDA:	ACCIÓN	TIPO:	DE GESTIÓN
RESULTADO ESPERADO:		REALIZAR 2 EVALUACIONES DURANTE EL EJERCICIO.	
FORMULA CALCULO:		(EVALUACIONES REALIZADAS EN RECURSOS MATERIALES /EVALUACIONES PROGRAMADAS DE RECURSOS MATERIALES)X100	
INTERPRETACION:		CONTAR CON UNA INFORMACIÓN DEL USO Y DISTRIBUCIÓN DE MATERIALES PARA EL CUMPLIMIENTO DE METAS DE LAS UNIDADES ADMINISTRATIVAS DE LA COMISIÓN.	
DIMENSION DEL INDICADOR:	EFICIENCIA	SENTIDO:	ASCENDENTE
VALOR:	ACUMULABLE	FRECUENCIA MEDICION:	TRIMESTRAL

AVANCE DEL INDICADOR:				TRIMESTRE			TRIMESTRE 3	SEMAFORO
META ANUAL	AVANCE DEL TRIMESTRE			AVANCE ACUMULADO			AVANCE RESPECTO DE LA META ANUAL	
	PROGRAMADO	ALCANZADO	%	PROGRAMADO	ALCANZADO	%		
4	1	1	100	3	3	100	75	
EVALUACIÓN CUALITATIVA				Con el fin de cumplir con lo programado en el trimestre 3 y para el buen funcionamiento de la Comisión de Fomento al Turismo se realizan de manera trimestral las evaluaciones, con lo que se busca el correcto uso, eficiencia en el gasto. Además de cumplir con la normatividad, se asegura el control de los equipos de trabajo.				
PROSPECTIVA				Para un mejor funcionamiento tanto de ambiente de trabajo como de los servicios prestados a los trabajadores del área de trabajo, hacemos encuestas de para saber el funcionamiento de los servicios.				
FACTOR DE COMPARACIÓN				Se cumplió satisfactoriamente con lo programado				


J. ANTONIO BERUMEN PRECIADO
 COORDINADOR GENERAL


E. DANIEL CAMACHO SALDIVAR
 DIRECTOR DE PLANEACIÓN Y SEGUIMIENTO


 <p>ESTADO DE SONORA</p>	<p>GOBIERNO DEL ESTADO DE SONORA FICHA TECNICA PARA SEGUIMIENTO Y EVALUACION DE INDICADORES DE PROYECTOS Y PROCESOS</p>
---	---

NUMERO Y NOMBRE DEL PROGRAMA:		24 - TURISMO	
NOMBRE DEL PROCESO:		ATENDER ASUNTOS LEGALES DENTRO Y FUERA DEL ESTADO DE SONORA.	
CLAVE PROGRAMATICA:		2111193D8643373710RO	
UNIDAD RESPONSABLE:	COMISIÓN DE FOMENTO AL TURISMO DEL ESTADO DE SONORA	UNIDAD EJECUTORA:	COORDINACIÓN ADMINISTRATIVA
OBJETIVO DEL PROCESO:		PROMOVER Y FOMENTAR LA NORMATIVIDAD TURÍSTICA.	
DATOS DEL INDICADOR			
NOMBRE INDICADOR:		ATENCIÓN DE ASUNTOS LEGALES DE LA COMISIÓN DE FOMENTO AL TURISMO	
UNIDAD DE MEDIDA:	REUNIÓN	TIPO:	DE GESTIÓN
RESULTADO ESPERADO:		ATENDER LOS ASUNTOS LEGALES DE LA COMISIÓN DE FOMENTO AL TURISMO DENTRO Y FUERA DEL ESTADO DE SONORA.	
FORMULA CALCULO:		(ASUNTOS ATENDIDOS LEGALES/ASUNTOS PROGRAMADOS)X100	
INTERPRETACION:		ATENDER EN TIEMPO Y FORMA LOS ASUNTOS LEGALES DE LA COMISIÓN DE FOMENTO AL TURISMO DEL ESTADO DE SONORA.	
DIMENSION DEL INDICADOR:	IMPACTO	SENTIDO:	ASCENDENTE
VALOR:	ACUMULABLE	FRECUENCIA MEDICION:	TRIMESTRAL

AVANCE DEL INDICADOR:	AVANCE DEL TRIMESTRE			TRIMESTRE 1			TRIMESTRE 3	SEMAFORO
	PROGRAMADO	ALCANZADO	%	PROGRAMADO	ALCANZADO	%	AVANCE RESPECTO DE LA META ANUAL	
MEIA ANUAL	8	2	2	100	6	6	100	75
EVALUACIÓN CUALITATIVA				Se atendió en tiempo y forma diversos asuntos legales de la entidad, realizando diligencias en la Cd. de Hermosillo, en la agencia del Ministerio Público y Tribunal Colegiado del Poder Judicial de la Federación, con esto damos por cumplido lo calendarizado durante el 3er trimestre				
PROSPECTIVA				Se seguirá acudiendo a estos tribunales, con el fin de terminar con el asunto que se nos acusa.				
FACTOR DE COMPARACIÓN				Se cumplió con lo programado al 100%				


J. ANTONIO BERUMEN PRECIADO
 COORDINADOR GENERAL


E. DANIEL CAMACHO SALDIVAR
 DIRECTOR DE PLANEACIÓN Y SEGUIMIENTO

 <p>ESTADO DE SONORA</p>	<p>GOBIERNO DEL ESTADO DE SONORA FICHA TECNICA PARA SEGUIMIENTO Y EVALUACION DE INDICADORES DE PROYECTOS Y PROCESOS</p>
---	---


NUMERO Y NOMBRE DEL PROGRAMA:		24 - TURISMO	
NOMBRE DEL PROCESO:		PROMOVER LA INSCRIPCIÓN DE PRESTADORES DE SERVICIOS TURÍSTICOS DEL ESTADO EN EL REGISTRO NACIONAL DE TURISMO (RNT)	
CLAVE PROGRAMÁTICA:	211193D8643373710FG		
UNIDAD RESPONSABLE:	COMISIÓN DE FOMENTO AL TURISMO DEL ESTADO DE SONORA	UNIDAD EJECUTORA:	COORDINACIÓN ADMINISTRATIVA
OBJETIVO DEL PROCESO:		INCREMENTAR EL NÚMERO DE PRESTADORES DE SERVICIOS TURÍSTICOS REGISTRADOS DE LA ENTIDAD, CON EL OBJETIVO LA PROMOCIÓN DE CADA UNO DE LOS ESTABLECIMIENTOS EN LOS MEDIOS DE LA SECTUR ASÍ COMO LA INVITACIÓN AL CUMPLIMIENTO DE LOS LINEAMIENTOS DE LA SECRETARÍA DE TURISMO FEDERAL DEL REGLAMENTO INTERIOR Y DE ESTA MANERA SATISFACER AL TURISTA NACIONAL Y EXTRANJERO.	

DATOS DEL INDICADOR			
NOMBRE INDICADOR:		INDICE DE REGISTRO NACIONAL DE TURISMO (RNT)	
UNIDAD DE MEDIDA:	INSCRIPCIÓN	TIPO:	DE GESTIÓN
RESULTADO ESPERADO:		INSCRIPCIÓN EN EL REGISTRO NACIONAL DE TURISMO A 8 PRESTADORES DE SERVICIOS TURÍSTICOS.	
FORMULA CALCULO:		$(\text{INSCRIPCIONES AUTORIZADAS} / \text{INSCRIPCIONES TRÁMITADAS}) \times 100$	
INTERPRETACION:		DEL TOTAL DE LAS INSCRIPCIONES TRAMITADAS ANTE LA SECRETARÍA DE TURISMO FEDERAL INTEGRAR EN TIEMPO LAS DOCUMENTACIÓN SOLICITADA PARA LOGRAR EL MAYOR NÚMERO DE INSCRIPCIONES AUTORIZADAS	
DIMENSION DEL INDICADOR:	COBERTURA	SENTIDO:	ASCENDENTE
VALOR:	NO ACUMULABLE	FRECUENCIA MEDICIÓN:	TRIMESTRAL

AVANCE DEL INDICADOR:				TRIMESTRE			TRIMESTRE 3	
META ANUAL	AVANCE DEL TRIMESTRE			AVANCE ACUMULADO			AVANCE RESPECTO DE LA META ANUAL	SEMAFORO
	PROGRAMADO	ALCANZADO	%	PROGRAMADO	ALCANZADO	%		
2	2	2	100	2	2	100	100	
EVALUACIÓN CUALITATIVA				Se cumplió con lo calendarizado al realizar 2 visitas y/o invitaciones a distintos prestadores de servicios, los 2 del ramo hotelero, con el fin de dar a conocer que la Ley General de Turismo ya contempla como una obligatoriedad la inscripción de los negocios del giro en el Registro Nacional de Turismo, además, se les informó sobre la importancia y los beneficios del citado trámite.				
PROSPECTIVA				Es necesario que los prestadores de servicios turísticos estén inscritos ante este registro con el fin que conozcan las normativas que se manejan.				
FACTOR DE COMPARACIÓN				Se cumplió satisfactoriamente con lo programado				


J. ANTONIO BERUMEN PRECIADO
 COORDINADOR GENERAL



E. DANIEL CAMACHO SALDIVAR
 DIRECTOR DE PLANEACIÓN Y SEGUIMIENTO


 <p>ESTADO DE SONORA</p>	<p>GOBIERNO DEL ESTADO DE SONORA FICHA TECNICA PARA SEGUIMIENTO Y EVALUACION DE INDICADORES DE PROYECTOS Y PROCESOS</p>
---	---

NUMERO Y NOMBRE DEL PROGRAMA:		24 - TURISMO	
NOMBRE DEL PROCESO:		PROPORCIONAR ASESORIAS A LOS PRESTADORES DE SERVICIOS TURISTICOS DEL SECTOR SOBRE LA NORMATIVIDAD Y LEGISLACION APLICABLE EN LA ACTIVIDAD TURISTICA.	
CLAVE PROGRAMATICA:	2111193D8643373710FD		
UNIDAD RESPONSABLE:	COMISION DE FOMENTO AL TURISMO DEL ESTADO DE SONORA	UNIDAD EJECUTORA:	COORDINACION ADMINISTRATIVA
OBJETIVO DEL PROCESO:		PROMOVER LA NORMATIVIDAD Y LEGISLACION VIGENTE ENTRE LOS PRESTADORES DE SERVICIOS PARA OFRECER SERVICIOS Y ATENCION DE CALIDAD A LOS TURISTAS NACIONALES Y EXTRANJEROS QUE VISITAN NUESTRO ESTADO.	

DATOS DEL INDICADOR			
NOMBRE INDICADOR:		INDICE DE ASESORIA Y ATENCION A PRESTADORES DE SERVICIOS TURISTICOS.	
UNIDAD DE MEDIDA:	ASESORIA	TIPO:	DE GESTION
RESULTADO ESPERADO:		CUMPLIR CON LA ATENCION Y ORIENTACION SEGUN SEA EL CASO A 8 PRESTADORES DE SERVICIOS TURISTICOS QUE ASI LO SOLICITEN.	
FORMULA CALCULO:		(ASESORIA ATENDIDAS / ASESORIA PROGRAMADAS)X100	
INTERPRETACION:		PROMOVER LA NORMATIVIDAD Y LEGISLACION VIGENTE ENTRE PRESTADORES DE SERVICIOS QUE SOLICITEN ASESORIA EN ESTA MATERIA.	
DIMENSION DEL INDICADOR:	ALINEACION R	SENTIDO:	ASCENDENTE
VALOR:	ACUMULABLE	FRECUENCIA MEDICION:	TRIMESTRAL

AVANCE DEL INDICADOR:				TRIMESTRE			TRIMESTRE 3	
META ANUAL	AVANCE DEL TRIMESTRE			AVANCE ACUMULADO			AVANCE RESPECTO DE LA META ANUAL	SEMAFORO
	PROGRAMADO	ALCANZADO	%	PROGRAMADO	ALCANZADO	%		
8	2	2	100	6	6	100	75	
EVALUACION CUALITATIVA				Se cumpli6 con lo programado al atender a estudiantes de la Universidad de Sonora y a estudiantes de la Universidad Estatal de Sonora, con el fin de darles a conocer la importancia de contar con un seguro de responsabilidad civil en los hoteles y sobre los requisitos establecidos en los tr6mites municipales y datos requeridos para operar un Agencia de Viajes en la entidad.				
PROSPECTIVA				Se seguir6 cumpliendo con lo programado con el fin dar a conocer los lineamientos necesarios con los que deben cumplir cada prestador de servicio.				
FACTOR DE COMPARACION				Se cumpli6 al 100% con lo programado.				


J. ANTONIO BERUMEN PRECIADO
 COORDINADOR GENERAL


E. DANIEL CAMACHO SALDIVAR
 DIRECTOR DE PLANEACION Y SEGUIMIENTO

Sistema Estatal de Evaluación
Gastos por proyectos de Inversión
COMISION DE FOMENTO AL TURISMO DEL ESTADO DE SONORA
Del 01 de Enero al 30 de Septiembre de 2016

ETCA-III-16

(pesos) TRIMESTRE: TERCERO

GASTO DE INVERSION EJERCICIO:

NOMBRE DEL PROYECTO

MONTO EROGADO

ORIGEN DEL RECURSO *

E105	1ª ETAPA DEL PROGRAMA INTEGRAL DE SEÑALIZACIÓN TURÍSTICA ESTATAL	1,785,935.11	Estatal
E113	CONSTRUCCION DE MODULOS DE INFORMACION TURISTICA	336,251.26	Estatal
E124	CONSTRUCCION DE ACCESOS A SENDEROS DEL SITIO ARQUEOLOGICO LA PINTADA (MODULO DE S	59,478.45	Estatal
E138	REHABILITACION Y MODERNIZACION DEL PARQUE ECOTURISTICO EL OVIACHI EN EL MUNICIPIO	280,476.51	Estatal
E230	4ª ETAPA PUEBLOS MAGICOS MAGDALENA DE KINO, EN EL MUNICIPIO DE MAGDALENA, SONOR	1,437,474.27	Estatal
E331	REHABILITACION DEL MUSEO DE LA LUCHA OBRERA (ANTIGUA CARCEL DE CANANEA)	367,174.50	Estatal
E428	1ª ETAPA DE CONSTRUCCION DEL CENTRO INTERPRETATIVO EN LA RESERVA DE LA SIERRA	2,227,450.85	Estatal
E527	1ª ETAPA DE CONSTRUCCION PARQUE PÚBLICO DE PLAYA EN HUATABAMPITO, EN EL MUNIC	1,792,716.23	Estatal
E629	CONSTRUCCION DEL CENTRO DE USOS MULTIPLES DE ALAMOS, SONORA	2,588,475.30	Estatal
E737	IMAGEN URBANA DE BANAMICHI RUTA RIO SONORA	149,013.01	Estatal
E836	1ª ETAPA DE MODERNIZACION DEL MIRADOR ESCENICO SAN CARLOS, MUNICIPIO DE GUAYMA	1,494,390.68	Estatal
E932	PROGRAMA DE CAPACITACION Y CULTURA TURISTICA	890,390.04	Estatal
F105	F 1ª ETAPA DEL PROGRAMA INTEGRAL DE SEÑALIZACIÓN TURÍSTICA ESTATAL	1,785,935.11	Estatal
F113	F CONSTRUCCION DE MODULOS DE INFORMACION TURISTICA	336,251.26	Federal
F124	F CONSTRUCCION DE ACCESOS A SENDEROS DEL SITIO ARQUEOLOGICO LA PINTADA (MODULO DE S	447,392.24	Federal
F138	F REHABILITACION Y MODERNIZACION DEL PARQUE ECOTURISTICO EL OVIACHI EN EL MUNICIPIO	841,429.51	Federal
F230	F 4ª ETAPA PUEBLOS MAGICOS MAGDALENA DE KINO, EN EL MUNICIPIO DE MAGDALENA, SONOR	2,299,958.85	Federal
F331	F REHABILITACION DEL MUSEO DE LA LUCHA OBRERA (ANTIGUA CARCEL DE CANANEA)	367,174.50	Federal
F428	F 1ª ETAPA DE CONSTRUCCION DEL CENTRO INTERPRETATIVO EN LA RESERVA DE LA SIERRA	2,227,450.85	Federal
F527	F 1ª ETAPA DE CONSTRUCCION PARQUE PÚBLICO DE PLAYA EN HUATABAMPITO, EN EL MUNIC	1,792,716.23	Federal
F629	F CONSTRUCCION DEL CENTRO DE USOS MULTIPLES DE ALAMOS, SONORA	3,882,712.96	Federal
F737	F IMAGEN URBANA DE BANAMICHI RUTA RIO SONORA	745,065.04	Federal
F836	F 1ª ETAPA DE MODERNIZACION DEL MIRADOR ESCENICO SAN CARLOS, MUNICIPIO DE GUAYMA	1,096,244.82	Federal
F932	F PROGRAMA DE CAPACITACION Y CULTURA TURISTICA	1,786,296.72	Federal

Bajo protesta de decir verdad declaramos que los Estados Financieros y sus Notas, son razonablemente correctos y son responsabilidad del emisor

* Se deberán informar con todas las fuentes del recurso
Ya sean obras con Recurso Federal, Recurso Estatal e Ingresos Propios del ente Público.

Carlos Raul Lopez-Portillo Amaya
Coordinador Administrativo

J. Antonio Berumen Preciado
Coordinador Administrativo

Sistema Estatal de Evaluación

ETCA-IV-17

Indicadores de Postura Fiscal

COMISION DE FOMENTO AL TURISMO DEL ESTADO DE SONORA

Del 01 de Enero al 30 de Septiembre de 2016

(pesos)

TRIMESTRE: Tercero

Concepto	Estimado Original Anual	Devengado	Pagado 3
I. Ingresos Presupuestarios (I= 1 + 2)	109,829,577.90	75,130,060.23	75,130,060.23
1. Ingresos Gobierno del Estado 1			
2. Ingresos Sector Paraestatal 1	109,829,577.90	75,130,060.23	75,130,060.23
II. Egresos Presupuestarios (II= 3+4)	109,829,577.90	74,827,961.21	74,186,817.91
3. Egresos del Gobierno de la Entidad Federativa 2			
4. Egresos del Sector Paraestatal 2	109,829,577.90	74,827,961.21	74,186,817.91
III. Balance Presupuestario (Superávit o Déficit) (III= I-II)	0.00	302,099.02	943,242.32
Concepto	Estimado Original Anual	Devengado	Pagado 3
III. Balance Presupuestario (Superávit o Déficit)	0.00	302,099.02	943,242.32
IV. Interéses, Comisiones y Gastos de la Deuda			
V. Balance Primario (superávit o Déficit) (V= III-IV)	0.00	302,099.02	943,242.32
Concepto	Estimado Original Anual	Devengado	Pagado 3
A. Financiamiento			
B. Amortización de la Deuda			
C. Endeudamiento o Desendeudamiento (C=A-B)	0.00	0.00	0.00

Bajo protesta de decir verdad declaramos que los Estados Financieros y sus Notas, son razonablemente correctos y son responsabilidad del emisor

Carlos Raúl Lopez-Portillo Amaya
Coordinador Administrativo

J. Antonio Berumen Preciado
Coordinador Administrativo

Sistema Estatal de Evaluación
 Relación de Cuentas Bancarias Productivas Específicas
 COMISION DE FOMENTO AL TURISMO DEL ESTADO DE SONORA
 Del 01 de Enero al 30 de Septiembre de 2016
 (pesos)

ETCA-IV-18

TRIMESTRE: TERCERO

Fondo, Programa o Convenio	Datos de la Cuenta Bancaria	
	Institución Bancaria	Número de Cuenta
1		
2 Convenio de Coordinación en Materia de Reasignación de Recursos para la Construcción de un Puerto de Origen ó Home Port celebrado entre la SCT y el Gobierno del Estado	Grupo Financiero Banorte	0252401558
3 Convenio de Coordinación para el otorgamiento de un subsidio en materia de Fortalecimiento de la oferta turística en el marco del programa de Desarrollo regional Turístico Sustentable y Pueblos Mágicos	CiBanco, S.A.	1533797
4		
5		
6		
7		
8		
9		
10		

Por protesta de decir verdad declaramos que los Estados Financieros y sus Notas, son razonablemente correctos y son responsabilidad del emisor

 Carlos Raul Lopez-Portillo Amaya
 Coordinador Administrativo

 J. Antonio Berumen Preciado
 Coordinador Administrativo

Sistema Estatal de Evaluación
 Relación de Bienes Muebles e Inmuebles que Componen su Patrimonio
 COMISION DE FOMENTO AL TURISMO DEL ESTADO DE SONORA
 Al 30 de Septiembre de 2016
 (pesos)

ETCA-IV-19

TRIMESTRE: TERCERO

Código	Descripción del Bien	Valor en Libros
BIENES MUEBLES		
1	1241-1-51101 Archivero metálico / 2 caj	\$ 1,440.00
2	1241-1-51101 Sello / recibido	\$ 216.00
3	1241-1-51101 Sillón	\$ 1,260.00
4	1241-1-51101 Basurero / metálico	\$ 144.00
5	1241-1-51101 Escritorio modular / archivero / 3 caj	\$ 4,050.00
6	1241-1-51101 Teléfono	\$ 810.00
7	1241-1-51101 Sillón	\$ 990.00
8	1241-1-51101 Calculadora	\$ 270.00
9	1241-1-51101 Multicontacto / 6 entradas	\$ 765.00
10	1241-1-51101 Escritorio Ej. / mad. / 3 caj./ 1.0x0.8 mts. / vidrio	\$ 2,700.00
11	1241-1-51101 Sillón ejecutivo / piel / mad.	\$ 3,060.00
12	1241-1-51101 Teléfono	\$ 1,260.00
13	1241-1-51101 Credenza / mad. / 5 caj./ 1.2x0.6 mts.	\$ 7,200.00
14	1241-1-51101 Portafolder / Metal	\$ 162.00
15	1241-1-51101 Pintarrón / 1.2 x 1.5 mts.	\$ 540.00
16	1241-1-51101 Credenza / 10 caj. / mad / 2.1 x 0.6 mts.	\$ 9,000.00
17	1241-1-51101 Libreros (2) / 3 niv. / mad.	\$ 13,500.00
18	1241-1-51101 Archivero / metálico/ 3 caj.	\$ 1,980.00
19	1241-1-51101 Credenza / 2 ptas./ mad.	\$ 3,600.00
20	1241-1-51101 Abanico / torre	\$ 810.00
21	1241-1-51101 Calculadora	\$ 270.00
22	1241-1-51101 Portafolder / Metal	\$ 162.00
23	1241-1-51101 Engrapadora	\$ 108.00
24	1241-1-51101 Porta Post it / metal	\$ 108.00
25	1241-1-51101 Múltiple / 2.0 mts.	\$ 450.00
26	1241-1-51101 Sillón (2) / recepc. / desc. madera	\$ 3,600.00
27	1241-1-51101 Modular	\$ 1,620.00
28	1241-1-51101 Engargoladora	\$ 1,080.00
29	1241-1-51101 Teléfono	\$ 1,260.00
30	1241-1-51101 Pintarrón / 1.0 x 0.80 mts.	\$ 432.00
31	1241-1-51101 Silla / sin desc.	\$ 810.00
32	1241-1-51101 Escritorio / mad. / 2 caj./ 1.5 x 0.8 mts.	\$ 4,320.00
33	1241-1-51101 Modular / 2 pzas. / 2 caj.	\$ 3,150.00
34	1241-1-51101 Sillón ejecutivo / ruedas / d.	\$ 2,700.00
35	1241-1-51101 Archivero / madera / 3 caj	\$ 1,440.00
36	1241-1-51101 Extensión / 1.5 mts	\$ 135.00

37	1241-1-51101	Laminadora	\$	7,200.00
38	1241-1-51101	Mesa / mad. / 1.1 x 0.8 mts.	\$	3,150.00
39	1241-1-51101	Portapapel / 3 niv. / met	\$	216.00
40	1241-1-51101	Archivero / madera / 3 caj	\$	1,170.00
41	1241-1-51101	Escritorio / madera	\$	1,800.00
42	1241-1-51101	Regulador	\$	360.00
43	1241-1-51101	Silla / gir. / ruedas / s. desc.	\$	1,080.00
44	1241-1-51101	Sillón ejecutivo / tela / mad.	\$	1,620.00
45	1241-1-51101	Cuadro / corcho / 0.60 x 0.60 mt.	\$	90.00
46	1241-1-51101	Regulador	\$	270.00
47	1241-1-51101	Teléfono	\$	1,260.00
48	1241-1-51101	Modular / 2 pzas. / 3 caj.	\$	3,600.00
49	1241-1-51101	sillón ejecutivo / piel / rd. / desc.	\$	1,980.00
50	1241-1-51101	Basurero / pl.	\$	135.00
51	1241-1-51101	Engrapadora	\$	108.00
52	1241-1-51101	Múltiple / 1.0 mt.	\$	540.00
53	1241-1-51101	Modular / mad / 3 caj.	\$	3,150.00
54	1241-1-51101	Mlticontactos (2) / 3.0 mts.	\$	765.00
55	1241-1-51101	Organizador / plastico	\$	126.00
56	1241-1-51101	Teléfono	\$	810.00
57	1241-1-51101	Engrapadora	\$	108.00
58	1241-1-51101	Basurero / pl.	\$	135.00
59	1241-1-51101	Modular / 3 pzas.	\$	3,600.00
60	1241-1-51101	Archivero / metálico/ 4 caj.	\$	2,880.00
61	1241-1-51101	archivero / madera	\$	1,260.00
62	1241-1-51101	Portapapel / 3 niv. / pl.	\$	135.00
63	1241-1-51101	Sillón / desc	\$	1,260.00
64	1241-1-51101	Basurero / pl.	\$	135.00
65	1241-1-51101	Teléfono / ADVANCED	\$	1,260.00
66	1241-1-51101	Archivero / madera / 3 caj	\$	1,350.00
67	1241-1-51101	Librero / 2 ptas. / 0.80 x 0.60 mts. / mad.	\$	1,350.00
68	1241-1-51101	Mesa / mad. / 0.40 x 0.40 mts.	\$	1,080.00
69	1241-1-51101	Modular / mad. / 3 pzas. / 3 cristales / curvo	\$	7,380.00
70	1241-1-51101	Sillón ejecutivo / ruedas / d.	\$	1,440.00
71	1241-1-51101	Sillón / 2 plz	\$	2,520.00
72	1241-1-51101	Sillón / 3 plz	\$	4,050.00
73	1241-1-51101	Sillon recepc. / indiv. / 1 pl.	\$	1,980.00
74	1241-1-51101	Televisión / plana / 32 "	\$	7,200.00
75	1241-1-51101	Porta Post it / metal	\$	108.00
76	1241-1-51101	Regulador	\$	360.00
77	1241-1-51101	Teléfono	\$	1,260.00
78	1241-1-51101	Engrapadora	\$	108.00
79	1241-1-51101	Portapapel / 2 niv. / pl.	\$	117.00
80	1241-1-51101	Servibar	\$	2,340.00
81	1241-1-51101	Librero / 2 caj. / 2 ptas.	\$	1,800.00
82	1241-1-51101	Modular / mad / 3 caj.	\$	3,150.00
83	1241 1 51101	Basurero	\$	108.00

84	1241-1-51101	Teléfono	\$	1,260.00
85	1241-1-51101	Abanico / torre	\$	1,080.00
86	1241-1-51101	Escritorio / mad. / 2 caj. / 1.5 x 0.8 mts.	\$	4,320.00
87	1241-1-51101	Librero / 3 niv. / 1.0 x 1.0 mts. / mad.	\$	2,700.00
88	1241-1-51101	Sillón ejecutivo / ruedas / d.	\$	1,440.00
89	1241-1-51101	Silla /desc.	\$	2,160.00
90	1241-1-51101	Basurero	\$	108.00
91	1241-1-51101	Teléfono	\$	1,260.00
92	1241-1-51101	Televisión / plana / 32 "	\$	7,200.00
93	1241-1-51101	Portapapel / 3 niv. / pl.	\$	135.00
94	1241-1-51101	Armarios (2) / mad / 2 ptas / 1.8 x0 .8 mts	\$	7,200.00
95	1241-1-51101	Muebles / mad / 2 ptas. / 0.6 x 0.8 mts.	\$	1,260.00
96	1241-1-51101	Archivero / madera / 3 caj	\$	1,350.00
97	1241-1-51101	Archivero / mad / 4 caj.	\$	1,620.00
98	1241-1-51101	Mapa SONORA- INEGI / resaltado / 0.90 x 1.0 mts.	\$	720.00
99	1241-1-51101	Escritorio ind. /mad / 2 caj. / 1.10 x 0.80 mts	\$	2,250.00
100	1241-1-51101	Modular / 3 pzas. / madera	\$	3,150.00
101	1241-1-51101	Silla /desc.	\$	675.00
102	1241-1-51101	Sillón	\$	1,080.00
103	1241-1-51101	Archivero / madera / 3 caj	\$	1,350.00
104	1241-1-51101	Regulador	\$	360.00
105	1241-1-51101	Teléfono	\$	1,080.00
106	1241-1-51101	Sillón ejecutivo / ruedas / desc.	\$	1,260.00
107	1241-1-51101	Archivero/madera/2 caj	\$	1,080.00
108	1241-1-51101	Escritorio / mad. / 2 caj. / 1.5 x 0.8 mts.	\$	5,400.00
109	1241-1-51101	Silla / sin desc.	\$	1,080.00
110	1241-1-51101	Basurero / pl.	\$	90.00
111	1241-1-51101	Extensión el. / 3.0 mts.	\$	180.00
112	1241-1-51101	Perforadora / 3 h. / metal	\$	405.00
113	1241-1-51101	porta papel/3 niveles	\$	126.00
114	1241-1-51101	Portapapel / pl.	\$	117.00
115	1241-1-51101	Teléfono	\$	540.00
116	1241-1-51101	Calculadora	\$	270.00
117	1241-1-51101	Archivero / madera / 3 caj	\$	1,350.00
118	1241-1-51101	Mesa melamina/ruedas	\$	540.00
119	1241-1-51101	Modular/madera/1 pza	\$	1,080.00
120	1241-1-51101	Archivero/madera/2 caj	\$	1,080.00
121	1241-1-51101	Sillón	\$	1,260.00
122	1241-1-51101	Silla / sin desc.	\$	1,080.00
123	1241-1-51101	Basurero / pl.	\$	135.00
124	1241-1-51101	Calculadora	\$	270.00
125	1241-1-51101	Cuadro decorativo 1.0 x 1.4	\$	810.00
126	1241-1-51101	Engrapadora	\$	108.00
127	1241-1-51101	Organizador / plastico	\$	126.00
128	1241-1-51101	Organizador / plastico	\$	126.00
129	1241-1-51101	Papelera	\$	135.00
130	1241-1-51101	Porta Post it / metal	\$	108.00

131	1241-1-51101	Regulador	\$	270.00
132	1241-1-51101	Teléfono	\$	1,080.00
133	1241-1-51101	Archiveros (2) / mad. / 3 caj.	\$	4,500.00
134	1241-1-51101	Credenza / 4 cajones / 2 ptas.	\$	6,300.00
135	1241-1-51101	Escritorio de madera	\$	2,520.00
136	1241-1-51101	Basurero / pl.	\$	135.00
137	1241-1-51101	Engrapadora	\$	108.00
138	1241-1-51101	Porta Post it / metal	\$	108.00
139	1241-1-51101	Credenza / 4 caj / 2 puertas / mad	\$	7,650.00
140	1241-1-51101	Silla / sin desc.	\$	1,080.00
141	1241-1-51101	Escritorio / mad. / 5 caj.	\$	3,330.00
142	1241-1-51101	Múltiple / 1.0 mt.	\$	540.00
143	1241-1-51101	Antena	\$	1,980.00
144	1241-1-51101	Silla	\$	1,080.00
145	1241-1-51101	Sillón (2) / vinil / 3 plazas	\$	7,650.00
146	1241-1-51101	Conector Múltiple	\$	990.00
147	1241-1-51101	Scanner	\$	1,080.00
148	1241-1-51101	Gabinete / madera / pared	\$	1,350.00
149	1241-1-51101	Porta discos de pared / metal	\$	270.00
150	1241-1-51101	Regulador / 6 contactos	\$	432.00
151	1241-1-51101	Gabinete (2) / metal	\$	2,700.00
152	1241-1-51101	Escritorio	\$	1,800.00
153	1241-1-51101	Librero / 4 puertas.	\$	2,700.00
154	1241-1-51101	Abanico	\$	1,080.00
155	1241-1-51101	Librero / 2 puertas / empotrado	\$	1,350.00
156	1241-1-51101	Sacapuntas	\$	315.00
157	1241-1-51101	Sacapuntas	\$	315.00
158	1241-1-51101	Silla / sin desc	\$	810.00
159	1241-1-51101	Archivero / metálico / 3 caj.	\$	1,980.00
160	1241-1-51101	Teléfono / inahámbrico	\$	1,800.00
161	1241-1-51101	sillas (2) metálicas / c. desc.	\$	2,160.00
162	1241-1-51101	Sillon / metálico / ejecutivo	\$	1,710.00
163	1241-1-51101	escritorio modular / madera / 3 cajones	\$	2,700.00
164	1241-1-51101	Archivero/madera/2 caj	\$	1,080.00
165	1241-1-51101	Librero de 4 puertas/ 2 Caj. / 1 nivel	\$	2,700.00
166	1241-1-51101	Regulador / 6 contactos	\$	432.00
167	1241-1-51101	Basurero / pl.	\$	135.00
168	1241-1-51101	Calculadora	\$	450.00
169	1241-1-51101	Perforadora / 3 h. / metal	\$	405.00
170	1241-1-51101	Mesa / madera / esquinero	\$	1,440.00
171	1241-1-51101	Silla secretarial / 5 descansabrazos	\$	675.00
172	1241-1-51101	Basurero / pl.	\$	135.00
173	1241-1-51101	Mesa / mad / 0.40 x 0.60 mts.	\$	1,260.00
174	1241-1-51101	Basurero / pl.	\$	135.00
175	1241-1-51101	Máquina de Escribir	\$	1,440.00
176	1241-1-51101	Libreros (3) / 3 niv. / madera	\$	14,400.00
177	1241-1-51101	Mesa / madera / 0.80 x 0.60 mts.	\$	1,260.00

178	1241-1-51101	Mesa / madera / 0.80 x 0.60 mts.	\$	1,260.00
179	1241-1-51101	Basurero / pl.	\$	135.00
180	1241-1-51101	Cafetera Eléctrica / 42 tazas	\$	1,620.00
181	1241-1-51101	Cafetera Eléctrica / 42 tazas	\$	1,620.00
182	1241-1-51101	Microwabe	\$	1,260.00
183	1241-1-51101	Mesa / mad / 0.40 x 0.40 mts.	\$	1,080.00
184	1241-1-51101	Silla secretarial / descansabrazos / giratoria	\$	450.00
185	1241-1-51101	Silla secretarial / desc	\$	675.00
186	1241-1-51101	Portapapel / 2 niv. / pl.	\$	117.00
187	1241-1-51101	Anaquelel metálico (17) / 4 postes / 5 charolas	\$	18,360.00
188	1241-1-51101	Anaquelel metálico (6) / 4 postes / 4 charolas	\$	5,940.00
189	1241-1-51101	Exhibidor	\$	1,350.00
190	1241-1-51101	Exhibidor (3)	\$	4,050.00
191	1241-1-51101	Exhibidor / chico (2)	\$	2,250.00
192	1241-1-51101	Exhibidor / grande (2)	\$	2,700.00
193	1241-1-51101	Fax	\$	2,520.00
194	1241-1-51101	Scanner	\$	1,440.00
195	1241-1-51101	Silla secretarial (4) / desc	\$	4,050.00
196	1241-1-51101	Teléfono	\$	1,080.00
197	1241-1-51101	Archivero metálico / 2 caj.	\$	2,520.00
198	1241-1-51101	Conmutador Telefónico	\$	7,200.00
199	1241-1-51101	Diablo de Fierro / carga	\$	270.00
200	1241-1-51101	Engargoladora	\$	1,350.00
201	1241-1-51101	Exhibidor cuadrado (5) / publicidad	\$	5,400.00
202	1241-1-51101	Exhibidor (3) / triangulares	\$	3,240.00
203	1241-1-51101	Extinguidor	\$	1,080.00
204	1241-1-51101	Extinguidor	\$	1,080.00
205	1241-1-51101	Extinguidor	\$	1,080.00
206	1241-1-51101	Extinguidor	\$	1,080.00
207	1241-1-51101	Guillotina / papel	\$	540.00
208	1241-1-51101	Mesa chica rectangular / 0.40 x 0.40 mts /cromo	\$	630.00
209	1241-1-51101	Mesa / mad / 0.40 x 0.60 mts.	\$	1,260.00
210	1241-1-51101	Regulador	\$	450.00
211	1241-1-51101	Silla (2) / sin desc	\$	810.00
212	1241-1-51101	Sillón / vinil / 2 plazas	\$	2,340.00
213	1241-1-51101	Mesa / base metal + cromo / 1.20 x 0.60 x 0.40 mts.	\$	1,260.00
214	1241-1-51101	Sillón / vinil / desc. / madera café / 2 plz	\$	2,160.00
215	1241-1-51101	Sillón / vinil / desc. / madera café / 1 plz	\$	1,080.00
216	1241-1-51101	Portacuadros (7) / vinil transp. / 0.60 x 0.50 mts	\$	2,268.00
217	1241-1-51101	Mesa / formaica / 0.80 x 0.60 x 0.50 mts.	\$	1,260.00
218	1241-1-51101	Portacuadros (2) / vidrio / 0.90 x 0.60 mts	\$	1,800.00
219	1241-1-51101	Portacuadro / madera / 0.80 x 0.60 mts	\$	720.00
220	1241-1-51101	Portacuadros (3) / vidrio / 0.60 x 0.40 mts	\$	1,350.00
221	1241-1-51101	Mampara / tela / 2 piezas	\$	1,800.00
222	1241-1-51101	Sillón (2) / vinil / 3 plazas / recibidor	\$	7,200.00
223	1241-1-51101	Sillón / vinil / 2 plazas / recibidor	\$	2,700.00
224	1241-1-51101	Mesa / centro / 4 vidrios 0.30 x 0.30 mts / 1.0 x 1.0 mts.	\$	2,700.00

225	1241-1-51101	dornos / cilindricos de metal / recibidor / 0.50 x 0.60 mts	\$	720.00
226	1241-1-51101	Perforadoras (2) / 3 h. / metal	\$	810.00
227	1241-1-51101	Engrapadora	\$	108.00
228	1241-1-51101	Regulador	\$	360.00
229	1241-1-51101	Sello / fechador	\$	216.00
230	1241-1-51101	Sello / CONTRALORIA	\$	216.00
231	1241-1-51101	Basurero / metálico	\$	189.00
232	1241-1-51101	Archivero / metálico/ 3 caj.	\$	1,980.00
233	1241-1-51101	Escritorio / mad. / 3 caj.	\$	2,700.00
234	1241-1-51101	Silla /desc.	\$	810.00
235	1241-1-51101	Credenza / 4 caj / 2 puertas	\$	6,300.00
236	1241-1-51101	Silla / sin desc	\$	810.00
237	1241-1-51101	Múltiple / 1.0 mt.	\$	540.00
238	1241-1-51101	Escritorio modular / 2 caj.	\$	2,250.00
239	1241-1-51101	Mesa / Modular	\$	1,260.00
240	1241-1-51101	Mesa / mad / 0.40 x 0.40 mts.	\$	1,080.00
241	1241-1-51101	Teléfono	\$	810.00
242	1241-1-51101	Basurero / metálico	\$	144.00
243	1241-1-51101	Engrapadora	\$	108.00
244	1241-1-51101	Fax	\$	2,160.00
245	1241-1-51101	Maletín / comp./	\$	360.00
246	1241-1-51101	Portacinta / c. scotch	\$	126.00
247	1241-1-51101	Regulador	\$	270.00
248	1241-1-51101	Teléfono	\$	1,260.00
249	1241-1-51101	Teléfono	\$	1,260.00
250	1241-1-51101	Sacapuntas	\$	315.00
251	1241-1-51101	Máquina de Escribir	\$	1,080.00
252	1241-1-51101	Escritorio (2) / mad. / 2 caj./ 1.2 x 0.8 mts.	\$	3,600.00
253	1241-1-51101	Archivero metálico / 2 caj	\$	3,600.00
254	1241-1-51101	Cuadro decorativo / 1.0 x 0.8 mts.	\$	1,080.00
255	1241-1-51101	Silla portable / pl.	\$	225.00
256	1241-1-51101	sillón ejecutivo / ruedas / d.	\$	1,890.00
257	1241-1-51101	Archivero/madera/2 caj	\$	1,080.00
258	1241-1-51101	Archivero / madera / 3 caj	\$	1,170.00
259	1241-1-51101	Archivero / metálico/ 3 caj.	\$	1,440.00
260	1241-1-51101	Escritorio / modular	\$	1,800.00
261	1241-1-51101	Servibar	\$	3,150.00
262	1241-1-51101	Engrapadora	\$	108.00
263	1241-1-51101	Regulador	\$	270.00
264	1241-1-51101	Teléfono	\$	1,260.00
265	1241-1-51101	Teléfono / inahámbrico	\$	1,800.00
266	1241-1-51101	Teléfono / inahámbrico	\$	2,250.00
267	1241-1-51101	Perforadora / 3 h. / metal	\$	405.00
268	1241-1-51101	Portapapel / pl.	\$	117.00
269	1241-1-51101	Conector Múltiple	\$	540.00
270	1241-1-51101	Escritorio / 2 ptas. / 4 caj./ madera	\$	6,300.00
271	1241-1-51101	Silla / gir. / ruedas / s. desc.	\$	3,150.00

272	1241-1-51101	Silla portable / pl.	\$	180.00
273	1241-1-51101	Mesa / mad. / vidrio / 0.40 x 0.40 mts.	\$	1,080.00
274	1241-1-51101	Modular / mad / 3 caj.	\$	3,150.00
275	1241-1-51101	Sillón (2) / recepción / plast.	\$	4,500.00
276	1241-1-51101	Archivero / metálico/ 3 caj.	\$	1,440.00
277	1241-1-51101	Control	\$	180.00
278	1241-1-51101	Engrapadora	\$	108.00
279	1241-1-51101	Porta Post it / metal	\$	108.00
280	1241-1-51101	Teléfono	\$	1,080.00
281	1241-1-51101	Teléfono	\$	1,080.00
282	1241-1-51101	Teléfono / inahámbrico	\$	2,160.00
283	1241-1-51101	Triturador	\$	2,700.00
284	1241-1-51101	Canastas (2) / portapapel / metal	\$	360.00
285	1241-1-51101	Regulador / 8 contactos	\$	540.00
286	1241-1-51101	Sillones ejecutivos (2) / indiv. /desc. / piel / 1 plz	\$	2,700.00
287	1241-1-51101	Sillones ejecutivos (2) / piel / mad.	\$	2,250.00
288	1241-1-51101	Sillas (4) / mad.	\$	4,320.00
289	1241-1-51101	Closet / mad / 4 ptas. / 3 caj. / 2.0 x 1.0 mts.	\$	10,800.00
290	1241-1-51101	Credenza / mad / 8 caj. / 2 ptas.	\$	10,800.00
291	1241-1-51101	Escritorio / mad. / 9 caj./ vidrio / 1.5 x 1.0 mts.	\$	9,000.00
292	1241-1-51101	Escritorio ejecutivo / mad. / 3 caj./ 1.0x0.6 mts. / vidrio	\$	2,880.00
293	1241-1-51101	Librero / mad. / 4 niv. / 2 ptas. / 1.9 x 1.2 mts.	\$	3,150.00
294	1241-1-51101	Macetero / lámina / gde.	\$	1,350.00
295	1241-1-51101	Mesa circular / mad. / vidrio / 1.0 mt.	\$	4,050.00
296	1241-1-51101	Mesa de centro / mad. / 1.0 x 1.0 mts.	\$	4,500.00
297	1241-1-51101	Mesa lateral / mad. / octagonal	\$	3,150.00
298	1241-1-51101	Sillon ejecutivo / d. / piel / 3 plz.	\$	6,750.00
299	1241-1-51101	Sillón ejecutivo / ruedas / desc. / tela	\$	5,400.00
300	1241-1-51101	Televisión / plana / 32 "	\$	8,100.00
301	1241-1-51101	Vitrina / 2.0 X 0.50 X 0.50 MTS / vidrio / Bandera	\$	1,350.00
302	1241-1-51101	Basurero / pl.	\$	135.00
303	1241-1-51101	Calculadora	\$	450.00
304	1241-1-51101	Equipal (16) / Sillón / Piel	\$	10,080.00
305	1241-1-51101	Mueble / madera / TV	\$	1,620.00
306	1241-1-51101	Mesa / mad / 1.10 x 5.0 mts.	\$	13,500.00
307	1241-1-51101	Basurero / pl.	\$	135.00
308	1241-1-51101	Extensión / 1.5 mts	\$	135.00
309	1241-1-51101	Portapapel / mad / 2 niv.	\$	144.00
310	1241-1-51101	Teléfono	\$	1,260.00
311	1241-1-51101	Sillones (2) / descansabr.	\$	3,150.00
312	1241-1-51101	sillón individual / giratoria / sin desc.	\$	1,260.00
313	1241-1-51101	Portafolders / pl.	\$	162.00
314	1241-1-51101	Abanico / torre	\$	1,080.00
315	1241-1-51101	Basurero / pl.	\$	135.00
316	1241-1-51101	Calculadora	\$	270.00
317	1241-1-51101	Extensión el. / 3.0 mts.	\$	180.00
318	1241-1-51101	Porta cinta scotch	\$	109.00

319	1241-1-51101	Porta Post it / metal	\$	108.00
320	1241-1-51101	Portapapel / 2 niv. / pl.	\$	117.00
321	1241-1-51101	Regulador	\$	360.00
322	1241-1-51101	Silla / sin desc.	\$	405.00
323	1241-1-51101	Teléfono	\$	1,260.00
324	1241-1-51101	Pintarrón / 1.0 x 0.80 mts.	\$	432.00
325	1241-1-51101	Escritorio ejecutivo Modular / 4 caj.	\$	2,700.00
326	1241-1-51101	Librero modular / 2 ptas. / 3 niv / 1.2x1.8 mts.	\$	3,600.00
327	1241-1-51101	Mesa / met / 0.40x0.40x0.60 mts.	\$	2,250.00
328	1241-1-51101	Sillón	\$	1,800.00
329	1241-1-51101	Archivero / metálico/ 4 caj.	\$	2,880.00
330	1241-1-51101	Escritorio / 1.20 x 0.80 mts.	\$	1,980.00
331	1241-1-51101	Archivero / metálico/ 3 caj.	\$	1,980.00
332	1241-1-51101	Basurero / pl.	\$	135.00
333	1241-1-51101	Portapapel / mad / 2 niv.	\$	144.00
334	1241-1-51101	Teléfono	\$	720.00
335	1241-1-51101	Archivero metálico/ 2 caj.	\$	1,890.00
336	1241-1-51101	Archivero / metálico/ 3 caj.	\$	1,980.00
337	1241-1-51101	Escritorio modular / mad / 2 caj.	\$	3,150.00
338	1241-1-51101	Sillón / desc.	\$	1,080.00
339	1241-1-51101	Regulador / 6 contactos	\$	432.00
340	1241-1-51101	Sillones (2) / recepc. / tela	\$	2,880.00
341	1241-1-51101	Sillón / tela / 2 plz	\$	2,070.00
342	1241-1-51101	Silla /desc.	\$	675.00
343	1241-1-51101	Sillas (2) / tela / desc. / madera	\$	2,520.00
344	1241-1-51101	Escritorio / mad.	\$	1,800.00
345	1241-1-51101	Silla fijas (2) / S descansabrazos	\$	1,440.00
346	1241-1-51101	Escritorio modular / 2 caj. / lateral	\$	3,600.00
347	1241-1-51101	Archivero metálico/ 2 caj.	\$	1,890.00
348	1241-1-51101	Regulador / 6 contactos	\$	432.00
349	1241-1-51101	Teléfono + Pantalla	\$	1,440.00
350	1241-1-51101	Silla / sin desc	\$	405.00
351	1241-1-51101	Mesa / madera 1.20 x 0.60 mts.	\$	1,170.00
352	1241-1-51101	Mesa / madera / 2.40 x 1.20 mts.	\$	3,150.00
353	1241-1-51101	Silla fija (8) / S desc	\$	7,920.00
354	1241-1-51101	Silla metálica / plegable	\$	225.00
355	1241-1-51101	Teléfono + Pantalla	\$	1,440.00
356	1241-1-51101	escritorio / madera / 2 cajones	\$	4,500.00
357	1241-1-51101	Silla / sin desc	\$	405.00
358	1241-1-51101	escritorio / madera / 2 cajones	\$	4,050.00
359	1241-1-51101	Basurero / pl.	\$	135.00
360	1241-1-51101	Teléfono	\$	900.00
361	1241-1-51101	Múltiple / 1.0 mt.	\$	540.00
362	1241-1-51101	Modular / mad. / 0.40 x 0.80 mts.	\$	3,150.00
363	1241-1-51101	Archivero / madera / 3 caj	\$	1,350.00
364	1241-1-51101	Escritorio modular / 2 caj.	\$	2,250.00
365	1241-1-51101	Sillón	\$	2,160.00

366	1241-1-51101	Basurero / metálico	\$	189.00
367	1241-1-51101	Regulador	\$	270.00
368	1241-1-51101	Mesa semi-escritorio de madera	\$	1,350.00
369	1241-1-51101	Mesa semi-escritorio de madera	\$	1,350.00
370	1241-1-51101	Telefono Digital	\$	1,800.00
371	1241-1-51101	Archivero metálico/ 2 caj.	\$	1,890.00
372	1241-1-51101	Sillón	\$	1,260.00
373	1241-1-51101	Portapapel / 2 niv. / met	\$	135.00
374	1241-1-51101	Teléfono	\$	1,080.00
375	1241-1-51101	Archivero metálico / 2 caj	\$	1,890.00
376	1241-1-51101	Archivero metálico / 2 caj	\$	1,890.00
377	1241-1-51101	Sillón	\$	1,260.00
378	1241-1-51101	Basurero	\$	135.00
379	1241-1-51101	Engrapadora	\$	108.00
380	1241-1-51101	Organizador / plastico	\$	126.00
381	1241-1-51101	Porta Post it / metal	\$	108.00
382	1241-1-51101	Teléfono	\$	1,260.00
383	1241-1-51101	Abanico / torre	\$	1,080.00
384	1241-1-51101	Silla / desc./ tela	\$	1,260.00
385	1241-1-51101	Archivero / metálico/ 3 caj.	\$	1,980.00
386	1241-1-51101	Sillón / tela / desc	\$	1,440.00
387	1241-1-51101	Sillones / 2 plz / tela	\$	8,100.00
388	1241-1-51101	Escritorio ejecutivo "U"/ 4 caj./ madera	\$	4,050.00
389	1241-1-51101	Regulador	\$	360.00
390	1241-1-51101	Silla /desc.	\$	675.00
391	1241-1-51101	Archivero / metálico/ 3 caj.	\$	1,980.00
392	1241-1-51101	Extensión el. / tr. Rudo	\$	270.00
393	1241-1-51101	Fax	\$	2,250.00
394	1241-1-51101	porta papel/3 niveles	\$	126.00
395	1241-1-51101	Regulador	\$	360.00
396	1241-1-51101	Teléfono	\$	1,260.00
397	1241-1-51101	Archivero metálico/ 2 caj.	\$	1,890.00
398	1241-1-51101	Archivero/madera/2 caj	\$	1,080.00
399	1241-1-51101	Modular/madera/ 4 pza	\$	3,600.00
400	1241-1-51101	Sillón individual/ desc	\$	1,260.00
401	1241-1-51101	Basurero / pl.	\$	135.00
402	1241-1-51101	Calculadora	\$	270.00
403	1241-1-51101	Porta Post it / metal	\$	108.00
404	1241-1-51101	Teléfono	\$	1,080.00
405	1241-1-51101	Regulador	\$	360.00
406	1241-1-51101	Librero / 2 ptas. / 3 niv. 1.8 x 0.8 mts.	\$	2,700.00
407	1241-1-51101	Modular / 2 pzas. / 3 caj.	\$	3,600.00
408	1241-1-51101	Silla / sin desc.	\$	1,080.00
409	1241-1-51101	Sillón individual / giratorio / desc.	\$	1,980.00
410	1241-1-51101	Basurero / metálico	\$	189.00
411	1241-1-51101	Extensión el. / tr. Rudo	\$	270.00
412	1241-1-51101	Portapapel / 3 niv. / pl.	\$	135.00

413	1241-1-51101	Teléfono	\$	720.00
414	1241-1-51101	Escritorio / madera	\$	3,150.00
415	1241-1-51101	Archivero / madera / 3 caj	\$	1,350.00
416	1241-1-51101	Silla	\$	810.00
417	1241-1-51101	Sillón	\$	1,260.00
418	1241-1-51101	Basurero / madera	\$	126.00
419	1241-1-51101	sillas (2) metálicas	\$	1,620.00
420	1241-1-51101	Credenza / 4 caj / 2 puertas	\$	6,300.00
421	1241-1-51101	Escritorio / madera / 2 cajones	\$	4,500.00
422	1241-1-51101	Modular / 7 pzas.	\$	6,750.00
423	1241-1-51101	Perforadora	\$	180.00
424	1241-1-51101	Basurero / pl.	\$	135.00
425	1241-1-51101	Archivero metálico/ 2 caj.	\$	1,890.00
426	1241-1-51101	Modular / 4 pzas.	\$	4,050.00
427	1241-1-51101	Portapapel / 2 niv.	\$	117.00
428	1241-1-51101	Silla /desc.	\$	675.00
429	1241-1-51101	Mesa / madera / tela	\$	1,350.00
430	1241-1-51101	Mesa / madera / circular / 1.50 mts d.	\$	4,050.00
431	1241-1-51101	Sillas (6) / metálicas / tela	\$	7,560.00
432	1241-1-51101	Sillón / desc / tela	\$	1,260.00
433	1241-1-51101	Archivero metálico/ 2 caj.	\$	1,890.00
434	1241-1-51101	Archivero / metálico/ 3 caj.	\$	1,980.00
435	1241-1-51101	Silla secretarial / sin respaldo / tela	\$	360.00
436	1241-1-51101	Archivero/madera/2 caj	\$	1,620.00
437	1241-1-51101	Teléfono	\$	720.00
438	1241-1-51101	Archivero metálico/ 2 caj.	\$	2,520.00
439	1241-1-51101	Calculadora	\$	540.00
440	1241-1-51101	Archivero/madera/2 caj	\$	1,620.00
441	1241-1-51101	Sillón / vinil / sin ruedas	\$	1,440.00
442	1241-1-51101	Libreros (2) / mad	\$	3,600.00
443	1241-1-51101	Basurero / pl.	\$	135.00
444	1241-1-51101	Teléfono	\$	1,080.00
445	1241-1-51101	Archivero / madera/ 4 caj.	\$	1,710.00
446	1241-1-51101	Escritorio De 4 Secciones	\$	4,500.00
447	1241-1-51101	Sillon Ejecutivo / Rd. / Abrazadera	\$	1,080.00
448	1241-1-51101	Portapapel / 3 niv. / pl.	\$	135.00
449	1241-1-51101	Modular / mad. / 3 pzas.	\$	2,700.00
450	1241-1-51101	Silla / sin desc.	\$	810.00
451	1241-1-51101	Sillón ejecutivo / tela / con descb./ rd.	\$	1,260.00
452	1241-1-51101	Archivero / metálico/ 3 caj.	\$	1,980.00
453	1241-1-51101	Basurero / pl.	\$	135.00
454	1241-1-51101	Teléfono	\$	810.00
455	1241-1-51101	Esquinero / mad	\$	2,250.00
456	1241-1-51101	Escritorio / madera	\$	3,150.00
457	1241-1-51101	Sillón ejecutivo / desc	\$	1,440.00
458	1241-1-51101	Silla /desc.	\$	675.00
459	1241-1-51101	Portapapel / mad / 2 niv.	\$	144.00

460	1241-1-51101	Modular	\$	1,620.00
461	1241-1-51101	Portapapel / 2 niv. / pl.	\$	117.00
462	1241-1-51101	Silla metalicas / herreria	\$	1,260.00
463	1241-1-51101	Silla metalicas / herreria	\$	1,260.00
464	1241-1-51101	Archivero/madera/2 caj	\$	1,080.00
465	1241-1-51101	Archivero metálico/ 2 caj.	\$	1,890.00
466	1241-1-51101	Archivero metálico/ 2 caj.	\$	1,890.00
467	1241-1-51101	Archivero metálico/ 2 caj.	\$	1,890.00
468	1241-1-51101	Basurero / pl.	\$	135.00
469	1241-1-51101	Calculadora	\$	270.00
470	1241-1-51101	Engrapadora	\$	108.00
471	1241-1-51101	Perforadora / 3 h. / metal	\$	405.00
472	1241-1-51101	Porta Post it / metal	\$	108.00
473	1241-1-51101	Portapapel / 2 niv. / pl.	\$	117.00
474	1241-1-51101	Regulador	\$	360.00
475	1241-1-51101	Teléfono	\$	1,080.00
476	1241-1-51101	Archivero / madera / 3 caj	\$	1,350.00
477	1241-1-51101	Librero / 2 ptas. / 3 niv. 1.8 x 0.8 mts.	\$	1,800.00
478	1241-1-51101	Mesa / Modular	\$	2,250.00
479	1241-1-51101	Sillón ejecutivo / ruedas	\$	1,260.00
480	1241-1-51101	Librero / 4 niv.	\$	2,700.00
481	1241-1-51101	Organizador / plastico	\$	126.00
482	1241-1-51101	Portapapel / 2 niv. / pl.	\$	117.00
483	1241-1-51101	Escritorio modular / 4 puertas	\$	2,700.00
484	1241-1-51101	Archivero/madera/2 caj	\$	1,080.00
485	1241-1-51101	Basurero / pl.	\$	108.00
486	1241-1-51101	Control	\$	180.00
487	1241-1-51101	Lámpara / cerámica / completa / 0.60 mts.	\$	720.00
488	1241-1-51101	Teléfono	\$	1,260.00
489	1241-1-51101	Abanico / torre	\$	810.00
490	1241-1-51101	Engrapadora	\$	108.00
491	1241-1-51101	Porta Post it / metal	\$	108.00
492	1241-1-51101	Pintarrón / 1.0 x 0.80 mts.	\$	432.00
493	1241-1-51101	Portapapel / pl.	\$	117.00
494	1241-1-51101	Sillónes (2) / piel / recepción / 1 plz.	\$	3,150.00
495	1241-1-51101	Sillas (5) / mad. / sin desc.	\$	5,400.00
496	1241-1-51101	Librero / 3 niv. / 2 ptas. / 1.8 x 1.20 mts.	\$	4,050.00
497	1241-1-51101	Mesa circular / mad. / 1.0 mt.	\$	2,700.00
498	1241-1-51101	Mesa/ met. / 0.5 x 0.5 mts.	\$	1,080.00
499	1241-1-51101	Escritorio ejecutivo / 5 caj./ madera / 1.5 x 0.80 mts.	\$	4,500.00
500	1241-1-51101	Sillón ejecutivo / piel / mad. /descb.	\$	2,160.00
501	1241-1-51101	Basurero / metálico	\$	144.00
502	1241-1-51101	Engrapadora	\$	108.00
503	1241-1-51101	Multicontacto / 6 entradas	\$	765.00
504	1241-1-51101	Sillón de Recepción	\$	900.00
505	1241-1-51101	Telefono Digital	\$	720.00
506	1241-1-51101	Archivero/madera/2 caj	\$	1,080.00

507	1241-1-51101	Archivero metálico/ 2 caj.	\$	1,620.00
508	1241-1-51101	Archivero metálico/ 2 caj.	\$	1,620.00
509	1241-1-51101	Archivero / metálico/ 4 caj.	\$	2,340.00
510	1241-1-51101	Basurero / metálico	\$	144.00
511	1241-1-51101	Engrapadora	\$	108.00
512	1241-1-51101	Escritorio Modular /1 Pieza	\$	1,800.00
513	1241-1-51101	Papelera	\$	135.00
514	1241-1-51101	Pizarra De Corcho 80 X 60	\$	270.00
515	1241-1-51101	Regulador	\$	270.00
516	1241-1-51101	Sillón de Recepción	\$	900.00
517	1241-1-51101	Sillon Ejecutivo / Rd / Sin Abrazadera	\$	1,080.00
518	1241-1-51101	Sillón de Recepción / desc.	\$	1,260.00
519	1241-1-51101	Telefono Digital	\$	1,080.00
520	1241-1-51101	Escritorio Modular	\$	2,250.00
521	1241-1-51101	Silla / sin desc.	\$	405.00
522	1241-1-51101	Teléfono	\$	720.00
523	1241-1-51101	Basurero / madera	\$	126.00
524	1241-1-51101	Abanico	\$	1,080.00
525	1241-1-51101	Sillón / Tela / desc	\$	1,080.00
526	1241-1-51101	Basurero / metálico	\$	189.00
527	1241-1-51101	Teléfono	\$	720.00
528	1241-1-51101	Escritorio	\$	2,700.00
529	1241-1-51101	Sillón	\$	1,260.00
530	1241-1-51101	Telefono Digital	\$	810.00
531	1241-1-51101	Papelera	\$	135.00
532	1241-1-51101	Escritorio modular / archivero / 3 caj	\$	4,050.00
533	1241-1-51101	Basurero / metálico	\$	144.00
534	1241-1-51101	Perforadora	\$	180.00
535	1241-1-51101	Engrapadora	\$	108.00
536	1241-1-51101	Calculadora	\$	270.00
537	1241-1-51101	Sillón	\$	1,080.00
538	1241-1-51101	Regulador	\$	270.00
539	1241-1-51101	Teléfono	\$	810.00
540	1241-1-51101	Sacapuntas	\$	315.00
541	1241-1-51101	Portapapel / 3 niv. / pl.	\$	135.00
542	1241-1-51101	Archivero metálico/ 2 caj.	\$	1,890.00
543	1241-1-51101	Archivero / metálico/ 3 caj.	\$	1,980.00
544	1241-1-51101	Modular / mad. / 3 pzas.	\$	2,700.00
545	1241-1-51101	Silla / gir. / ruedas / s. desc.	\$	1,080.00
546	1241-1-51101	Basurero / pl.	\$	135.00
547	1241-1-51101	Calculadora	\$	270.00
548	1241-1-51101	Engrapadora	\$	108.00
549	1241-1-51101	Portapapel / 3 niv. / pl.	\$	135.00
550	1241-1-51101	Teléfono	\$	810.00
551	1241-1-51101	Sillón ejecutivo / tela / con desc / rd.	\$	1,260.00
552	1241-1-51101	Archivero metálico/ 2 caj.	\$	1,890.00
553	1241-1-51101	Modular / mad. / 3 caj.	\$	3,150.00

554	1241-1-51101	Sillón ejecutivo / ruedas / desc	\$	1,260.00
555	1241-1-51101	Archivero / madera / 3 caj	\$	1,350.00
556	1241-1-51101	Sillas (2) / metálica/ piel	\$	2,160.00
557	1241-1-51101	Credenza / 4 caj / 2 puertas / mad	\$	7,650.00
558	1241-1-51101	Escritorio / mad. / 4 caj.	\$	2,700.00
559	1241-1-51101	Basurero / pl.	\$	135.00
560	1241-1-51101	Conector Múltiple	\$	990.00
561	1241-1-51101	Perforadora / 3 h. / metal	\$	405.00
562	1241-1-51101	Modular / mad. / 3 piezas	\$	3,150.00
563	1241-1-51101	Archiveros (2) / mad. / 2 caj.	\$	4,320.00
564	1241-1-51101	Archivero metálico/ 2 caj.	\$	1,890.00
565	1241-1-51101	Sillón ejecutivo / tela / con descb./ rd.	\$	1,890.00
566	1241-1-51101	Silla (2) / madera / tela	\$	360.00
567	1241-1-51101	Máquina de Escribir	\$	1,440.00
568	1241-1-51101	Librero modular / 4 ptas / mad / 1.8 x 1.8 mts / 2 caj.	\$	4,500.00
569	1241-1-51101	Mesa / Modular / ovalada	\$	2,250.00
570	1241-1-51101	Silla secretarial (8) / S desc	\$	1,440.00
571	1241-1-51101	Archivero / madera / 3 caj	\$	1,350.00
572	1241-1-51101	Escritorio ejecutivo Modular / 4 caj.	\$	4,050.00
573	1241-1-51101	Sillon / vinil / desc.	\$	1,260.00
574	1241-1-51101	Basurero / madera	\$	126.00
575	1241-1-51101	Teléfono	\$	1,620.00
576	1241-1-51101	Regulador / 6 contactos	\$	432.00
577	1241-1-51101	Silla	\$	1,080.00
578	1241-1-51101	Silla	\$	1,080.00
579	1241-1-51101	Silla	\$	1,080.00
580	1241-1-51101	Silla	\$	1,080.00
581	1241-1-51101	Basurero / pl.	\$	135.00
582	1241-1-51101	Basurero / pl.	\$	135.00
583	1241-1-51101	Basurero / pl.	\$	135.00
584	1241-1-51101	Mesa / met	\$	1,080.00
585	1241-1-51101	Mesa / met	\$	1,080.00
586	1241-1-51101	Silla / fierro / mad	\$	1,080.00
587	1241-1-51101	Sillón / 1 plz	\$	1,350.00
588	1241-1-51101	Sillón / 2 plz	\$	1,800.00
589	1241-1-51101	Sillón / 2 plz	\$	1,800.00
590	1241-1-51101	Teléfono	\$	1,260.00
591	1241-1-51101	Teléfono	\$	1,260.00
592	1241-1-51101	Silla	\$	1,080.00
593	1241-1-51101	Regulador	\$	360.00
594	1241-1-51101	Regulador	\$	450.00
595	1241-1-51101	Basurero / madera	\$	126.00
596	1241-1-51101	Basurero / pl.	\$	135.00
597	1241-1-51101	Conector Múltiple	\$	990.00
598	1241-1-51101	Engrapadora	\$	108.00
599	1241-1-51101	Organizador/ mad. / 2 niveles	\$	144.00
600	1241-1-51101	Teléfono	\$	1,080.00

601	1241-1-51101	Archivero metálico/ 2 caj.	\$	1,890.00
602	1241-1-51101	Sillón ejecutivo/ desc. / tela / ruedas	\$	1,080.00
603	1241-1-51101	Archivero/madera/2 caj	\$	1,080.00
604	1241-1-51101	Librero / 5 niv.	\$	1,800.00
605	1241-1-51101	Sillón / 2 pl. / tela	\$	2,700.00
606	1241-1-51101	Archivero / metálico/ 3 caj.	\$	1,440.00
607	1241-1-51101	Archivero metálico/ 2 caj.	\$	1,620.00
608	1241-1-51101	Basurero / metálico	\$	144.00
609	1241-1-51101	Escritorio Modular	\$	2,250.00
610	1241-1-51101	Sillón	\$	405.00
611	1241-1-51101	Archivero/madera/2 caj	\$	1,080.00
612	1241-1-51101	Archivero metálico/ 2 caj.	\$	1,620.00
613	1241-1-51101	Archivero / metálico/ 3 caj.	\$	1,440.00
614	1241-1-51101	Basurero / metálico	\$	144.00
615	1241-1-51101	Escritorio Semi-Modular 2 Cajones	\$	2,700.00
616	1241-1-51101	Pizarra De Corcho 80 X 60	\$	270.00
617	1241-1-51101	Sillon Ejecutivo / Ruedas	\$	1,080.00
618	1241-1-51101	Archivero / metálico/ 3 caj.	\$	1,440.00
619	1241-1-51101	Archivero / metálico/ 3 caj.	\$	1,440.00
620	1241-1-51101	Basurero / metálico	\$	144.00
621	1241-1-51101	Engrapadora	\$	108.00
622	1241-1-51101	Escritorio modular / archivero / 3 caj	\$	3,600.00
623	1241-1-51101	Librero / 3 niv.	\$	2,700.00
624	1241-1-51101	Perforadora / 3 h. / metal	\$	405.00
625	1241-1-51101	Sillón	\$	405.00
626	1241-1-51101	Telefono Digital	\$	1,260.00
627	1241-1-51101	Archivero metálico/ 2 caj.	\$	1,620.00
628	1241-1-51101	Basurero / metálico	\$	144.00
629	1241-1-51101	Credenza/ mad / 2 caj / 2 Puertas	\$	5,850.00
630	1241-1-51101	Engrapadora	\$	108.00
631	1241-1-51101	Escritorio Modular / 4 Cajones	\$	4,050.00
632	1241-1-51101	Librero De Madera / 2 Puertas / 2 Apartados	\$	3,150.00
633	1241-1-51101	Mesa Lateral/ Madera Con Soporte Metalico	\$	1,800.00
634	1241-1-51101	Perforadora / 3 h. / metal	\$	405.00
635	1241-1-51101	Portacinta / c. scotch	\$	126.00
636	1241-1-51101	Sillas (4) / de la Mesa	\$	5,040.00
637	1241-1-51101	Sillon (2) de Recepción / Agarraderas	\$	3,600.00
638	1241-1-51101	Sillon Ejecutivo / Ruedas / Agarradera	\$	1,890.00
639	1241-1-51101	Teléfono Digital	\$	1,260.00
640	1241-1-51101	Telefono	\$	6,300.00
641	1241-1-51101	Basurero / metálico	\$	144.00
642	1241-1-51101	Escritorio modular / archivero / 3 caj	\$	3,600.00
643	1241-1-51101	Multicontacto / 6 entradas	\$	765.00
644	1241-1-51101	Papelera	\$	135.00
645	1241-1-51101	Pizarra De Corcho 80 X 60	\$	270.00
646	1241-1-51101	Pizarrarrón / Pl. / Marcadores	\$	108.00
647	1241-1-51101	Sillón	\$	1,260.00

648	1241-1-51101	Sillon Ejecutivo / Ruedas / Abrazadera	\$	1,260.00
649	1241-1-51101	Telefono Digital	\$	1,080.00
650	1241-1-51101	Telefono / FAX	\$	3,780.00
651	1241-1-51101	Archivero/madera/2 caj	\$	1,080.00
652	1241-1-51101	Basurero	\$	90.00
653	1241-1-51101	Basurero	\$	90.00
654	1241-1-51101	Basurero	\$	90.00
655	1241-1-51101	Sillón	\$	990.00
656	1241-1-51101	Sillón	\$	1,080.00
657	1241-1-51101	Silla	\$	1,080.00
658	1241-1-51101	Silla	\$	1,080.00
659	1241-1-51101	Silla	\$	1,080.00
660	1241-1-51101	Silla	\$	1,080.00
661	1241-1-51101	Sillón	\$	1,080.00
662	1241-1-51101	Silla /desc.	\$	810.00
663	1241-1-51101	Máquina de Escribir	\$	1,080.00
664	1241-1-51101	Cafetera Eléctrica / 12 tazas	\$	1,080.00
665	1241-1-51101	Videocassetera	\$	1,260.00
666	1241-1-51101	Control	\$	180.00
667	1241-1-51101	Telefono / FAX	\$	3,420.00
668	1241-1-51101	Escritorio / ejecutivo	\$	1,350.00
669	1241-1-51101	Escritorio / secretarial	\$	1,800.00
670	1241-1-51101	credenza	\$	2,700.00
671	1241-1-51101	Archivero / metalico/ 4 caj.	\$	1,260.00
672	1241-1-51101	archivero	\$	720.00
673	1241-1-51101	Mesa 1.20 x 0.60 mts.	\$	900.00
674	1241-1-51101	Mesa 1.20 x 0.60 mts.	\$	900.00
675	1241-1-51101	Mesa 0.60 x 0.60 mts.	\$	2,250.00
676	1241-1-51101	Mesa	\$	1,260.00
677	1241-1-51101	Anaquele	\$	990.00
678	1241-1-51101	Anaquele	\$	990.00
679	1241-1-51101	Anaquele	\$	990.00
680	1241-1-51101	archivero	\$	720.00
681	1241-1-51101	Folletero / acrílico	\$	180.00
682	1241-1-51101	Folletero / acrílico	\$	180.00
683	1241-1-51101	Folletero / acrílico	\$	180.00
684	1241-1-51101	Folletero / acrílico	\$	180.00
685	1241-1-51101	Folletero / acrílico	\$	180.00
686	1241-1-51101	Folletero / acrílico	\$	180.00
687	1241-1-51101	Folletero / acrílico	\$	180.00
688	1241-1-51101	Sillón ejecutivo/ desc. / tela	\$	1,440.00
689	1241-1-51101	Gabinete/ 2 caj./ metal-madera	\$	4,230.00
690	1241-1-51101	porta papel/2 niveles	\$	99.00
691	1241-1-51101	Gabinete / madera / pared	\$	3,420.00
692	1241-1-51101	Regulador	\$	360.00
693	1241-1-51101	Teléfono	\$	1,260.00
694	1241-1-51101	Pintarrón / 0.60 x 0.40 mts.	\$	270.00

695	1241-1-51101	Regulador	\$	360.00
696	1241-1-51101	Calculadora	\$	450.00
697	1241-1-51101	Modular / 2 pzas. / 2 caj. / mad.	\$	3,780.00
698	1241-1-51101	Calculadora	\$	450.00
699	1241-1-51101	Teléfono	\$	720.00
700	1241-1-51101	Silla / sin desc. / rd	\$	990.00
701	1241-1-51101	Sillon / madera / vinil / negro / 2 plz	\$	2,520.00
702	1241-1-51101	Sillon / madera / vinil / negro / 1 plz	\$	1,350.00
703	1241-1-51101	Mesa metálica / 0.60 x 0.60 mts., / con mad	\$	1,350.00
704	1241-1-51101	Archivero / madera / 3 caj	\$	1,350.00
705	1241-1-51101	Escritorio modular / 2 caj. / lateral	\$	3,600.00
706	1241-1-51101	Escritorio modular / 2 caj. / lateral	\$	4,050.00
707	1241-1-51101	Silla / sin desc	\$	810.00
708	1241-1-51101	Silla / sin desc	\$	405.00
709	1241-1-51101	Escritorio Modular / 4 caj.	\$	4,050.00
710	1241-1-51101	Teléfono	\$	1,620.00
711	1241-1-51101	Silla /desc.	\$	675.00
712	1241-1-51101	Regulador / 6 contactos	\$	432.00
713	1241-1-51101	Conector múltiple	\$	990.00
714	1241-1-51101	Archivero / mad / 4 caj.	\$	1,260.00
715	1241-1-51101	Basurero / pl.	\$	135.00
716	1241-1-51101	torio Ejecutivo / Madera tallada / 0.80 x 1.50 mts. /3 caj	\$	4,050.00
717	1241-1-51101	Mesa / madera / 0.60 x 0.60 mts.	\$	2,160.00
718	1241-1-51101	Escritorio Tallado / 2 cajones / Labrado/ 0.80 X 1.50 MTS	\$	3,600.00
719	1241-1-51101	Mesa circular / piel / 1.20 mts., / tipo equipal	\$	1,440.00
720	1241-1-51101	Sillas tipo equipal (4) / respaldo madera alto	\$	1,080.00
721	1241-1-51101	Silla /desc.	\$	675.00
722	1241-1-51101	Televisión 27 "	\$	3,600.00
723	1241-1-51101	Mesa / madera / 0.80 x 0.60 mts.	\$	1,260.00
724	1241-1-51101	Mesa / mad / 0.80 x 1.50 mts./ RUSTICA	\$	1,800.00
725	1241-1-51101	Sillón / madera / PIEL / equipal / indiv.	\$	1,080.00
726	1241-1-51101	Sillón / madera / piel / 3 plazas / equipal	\$	1,620.00
727	1241-1-51101	Cerámica / Arbol de la Vida / 0.80 cms.	\$	1,350.00
728	1241-1-51101	scritorio ejecutivo / 4 caj. / madera / rústico / esquinero	\$	3,600.00
729	1241-1-51101	Enfriador Portagarrafón / electr. / frío + caliente	\$	2,700.00
730	1241-1-51101	Cuadros Decorativos (2) / 0.60x 1.50 mts	\$	1,350.00
731	1241-1-51101	Equipo de A/C (2) / minisplit / 1.0 tons	\$	10,800.00
732	1241-1-51101	Equipo de A/C / minisplit / 2.0 tons	\$	9,180.00
733	1241-1-51101	Mesa / modular / 3 pzas. / Mampara	\$	4,500.00
734	1241-1-51101	Sillas (6) / s. desc / tela /	\$	900.00
735	1241-1-51101	Librero / madera / 5 niveles / 1.0 x 2.0 mts.	\$	3,600.00
736	1241-1-51101	Mesa circular / mad. / 1.0 mt.	\$	2,160.00
737	1241-1-51101	Archivero / madera / 3 caj	\$	1,350.00
738	1241-1-51101	Teléfono	\$	1,080.00
739	1241-1-51101	Sillónes (2) / 2 plazas / vinil	\$	3,420.00
740	1241-1-51101	Locker / 2 puertas / 0.80 x0.60 mts. / mad	\$	1,440.00
741	1241-1-51101	Sillón / Tela / desc / ruedas	\$	1,260.00

742	1241-1-51101	Cafetera Eléctrica / 12 tazas	\$	1,080.00
743	1241-1-51101	Sillón	\$	1,260.00
744	1241-1-51101	Archivero / metálico/ 3 caj.	\$	1,980.00
745	1241-1-51101	Archivero / metálico/ 3 caj.	\$	1,980.00
746	1241-1-51101	Basurero / metálico	\$	144.00
747	1241-1-51101	Escritorio / modular / 3 caj	\$	4,050.00
748	1241-1-51101	Librero / 3 niv.	\$	2,700.00
749	1241-1-51101	Engrapadora	\$	108.00
750	1241-1-51101	Perforadora / 3 h. / metal	\$	405.00
751	1241-1-51101	Teléfono Digital	\$	1,260.00
752	1241-1-51101	Teléfono Digital	\$	1,260.00
753	1241-1-51101	Regulador	\$	270.00
754	1241-1-51101	Sillon de recepción	\$	1,440.00
755	1241-1-51101	Archivero / metálico/ 3 caj.	\$	1,980.00
756	1241-1-51101	Guillotina / papel	\$	270.00
757	1241-1-51101	Archivero metálico / 2 caj	\$	1,440.00
758	1241-1-51101	Basurero / metálico	\$	144.00
759	1241-1-51101	Papelera	\$	135.00
760	1241-1-51101	Escritorio / modular	\$	1,800.00
761	1241-1-51101	Sillón	\$	1,080.00
762	1241-1-51101	Librero / 3 niv. / madera	\$	4,050.00
763	1241-1-51101	sillas (4) metálicas / tela / c. desc.	\$	4,320.00
764	1241-1-51101	Mesa / madera / circular / 1.50 mts d.	\$	4,050.00
765	1241-1-51101	Sillon / vinil / 3 plazas	\$	3,420.00
766	1241-1-51101	Sillon / vinil / 2 plazas	\$	2,700.00
767	1241-1-51101	Mesa / Modular	\$	1,260.00
768	1241-1-51101	Silla secretarial / C. desc. / (2)	\$	1,440.00
769	1241-1-51101	Abanico / torre	\$	1,080.00
770	1241-1-51101	Escritorio modular / 3 Pzas. / 4 Caj.	\$	6,750.00
771	1241-1-51101	Sillon / vinil / c. desc.	\$	2,340.00
772	1241-1-51101	Portapapel / 3 niv. / met	\$	216.00
773	1241-1-51101	Basurero / metálico	\$	189.00
774	1241-1-51101	Calculadora	\$	450.00
775	1241-1-51101	Teléfono	\$	2,223.00
776	1241-1-51101	Teléfono	\$	1,503.00
777	1241-1-51101	Escritorio	\$	3,150.00
778	1241-1-51101	Escalera de Acero	\$	1,170.00
779	1241-3-51501	CPU	\$	1,308,177.00
780	1241-3-51501	Teclado	\$	2,801.40
781	1241-3-51501	Mouse	\$	146.74
782	1241-3-51501	Monitor	\$	80.04
783	1241-3-51501	Bocinas (2)	\$	1,000.50
784	1241-3-51501	Impresora	\$	200.10
785	1241-3-51501	CPU	\$	1,667.50
786	1241-3-51501	Monitor	\$	2,334.50
787	1241-3-51501	Mouse	\$	1,534.10
788	1241-3-51501	Teclado	\$	266.80

789	1241-3-51501	CPU	\$	160.08
790	1241-3-51501	Mouse	\$	2,001.00
791	1241-3-51501	Teclado	\$	120.06
792	1241-3-51501	Monitor	\$	160.08
793	1241-3-51501	Bocinas (2)	\$	1,534.10
794	1241-3-51501	CPU	\$	266.80
795	1241-3-51501	Monitor	\$	2,001.00
796	1241-3-51501	Mouse	\$	1,534.10
797	1241-3-51501	Teclado	\$	120.06
798	1241-3-51501	Monitor	\$	160.08
799	1241-3-51501	CPU	\$	1,000.50
800	1241-3-51501	Teclado	\$	2,001.00
801	1241-3-51501	Mouse	\$	133.40
802	1241-3-51501	Monitor + CPU	\$	120.06
803	1241-3-51501	Mouse	\$	2,534.60
804	1241-3-51501	Teclado	\$	120.06
805	1241-3-51501	CPU	\$	160.08
806	1241-3-51501	Mouse	\$	2,334.50
807	1241-3-51501	Teclado	\$	120.06
808	1241-3-51501	Bocinas (2)	\$	160.08
809	1241-3-51501	Monitor	\$	266.80
810	1241-3-51501	Bocinas (2)	\$	1,334.00
811	1241-3-51501	Teclado	\$	200.10
812	1241-3-51501	Impresora	\$	160.08
813	1241-3-51501	Monitor	\$	1,667.50
814	1241-3-51501	CPU	\$	1,334.00
815	1241-3-51501	Monitor	\$	2,001.00
816	1241-3-51501	Mouse	\$	1,534.10
817	1241-3-51501	Teclado	\$	120.06
818	1241-3-51501	CPU	\$	160.08
819	1241-3-51501	Monitor	\$	2,334.50
820	1241-3-51501	Mouse	\$	1,534.10
821	1241-3-51501	Teclado	\$	120.06
822	1241-3-51501	CPU	\$	160.08
823	1241-3-51501	monitor	\$	2,334.50
824	1241-3-51501	Mouse	\$	1,200.60
825	1241-3-51501	Teclado	\$	120.06
826	1241-3-51501	Bocinas (2)	\$	160.08
827	1241-3-51501	CPU	\$	200.10
828	1241-3-51501	Monitor	\$	2,334.50
829	1241-3-51501	Mouse	\$	1,534.10
830	1241-3-51501	Teclado	\$	120.06
831	1241-3-51501	CPU	\$	160.08
832	1241-3-51501	Monitor	\$	2,001.00
833	1241-3-51501	Mouse	\$	1,400.70
834	1241-3-51501	Ruter	\$	120.06
835	1241-3-51501	CPU	\$	400.20

836	1241-3-51501	Monitor	\$	2,334.50
837	1241-3-51501	Mouse	\$	1,000.50
838	1241-3-51501	Teclado	\$	120.06
839	1241-3-51501	Impresora / Etiquetas / Inventarios	\$	160.08
840	1241-3-51501	Impresora	\$	1,000.50
841	1241-3-51501	Monitor	\$	1,667.50
842	1241-3-51501	Mouse	\$	1,467.40
843	1241-3-51501	Ruter	\$	93.38
844	1241-3-51501	CPU	\$	400.20
845	1241-3-51501	Monitor	\$	2,334.50
846	1241-3-51501	Mouse	\$	1,534.10
847	1241-3-51501	CPU	\$	120.06
848	1241-3-51501	Impresora	\$	2,001.00
849	1241-3-51501	CPU	\$	1,667.50
850	1241-3-51501	Mouse	\$	2,334.50
851	1241-3-51501	DVD	\$	93.38
852	1241-3-51501	Impresora	\$	1,000.50
853	1241-3-51501	CPU	\$	1,667.50
854	1241-3-51501	Mouse	\$	2,334.50
855	1241-3-51501	Bocinas (2)	\$	120.06
856	1241-3-51501	Monitor	\$	266.80
857	1241-3-51501	Tel / Fax	\$	1,534.10
858	1241-3-51501	CPU	\$	1,667.50
859	1241-3-51501	Mouse	\$	2,334.50
860	1241-3-51501	Teclado	\$	120.06
861	1241-3-51501	Impresora	\$	160.08
862	1241-3-51501	CPU	\$	1,334.00
863	1241-3-51501	CPU	\$	2,734.70
864	1241-3-51501	CPU	\$	2,334.50
865	1241-3-51501	CPU	\$	2,334.50
866	1241-3-51501	CPU	\$	8,004.00
867	1241-3-51501	CPU	\$	2,001.00
868	1241-3-51501	Impresora	\$	2,668.00
869	1241-3-51501	Impresora	\$	1,667.50
870	1241-3-51501	Impresora	\$	2,668.00
871	1241-3-51501	Monitor	\$	2,668.00
872	1241-3-51501	Monitor	\$	1,534.10
873	1241-3-51501	Monitor (2)	\$	1,667.50
874	1241-3-51501	Mouse (3)	\$	2,668.00
875	1241-3-51501	Teclado	\$	400.20
876	1241-3-51501	Teclado	\$	160.08
877	1241-3-51501	Teclado (2)	\$	266.80
878	1241-3-51501	CPU servidor	\$	300.15
879	1241-3-51501	CPU (2)	\$	3,335.00
880	1241-3-51501	Distribuidor de 4 Puertos	\$	4,669.00
881	1241-3-51501	Distribuidor de Puertos	\$	1,000.50
882	1241-3-51501	Dlink	\$	1,334.00

883	1241-3-51501	DSL	\$	600.30
884	1241-3-51501	Impresora	\$	1,000.50
885	1241-3-51501	Lector de Huellas	\$	2,668.00
886	1241-3-51501	Monitor	\$	1,000.50
887	1241-3-51501	Sistema Voice processing	\$	1,200.60
888	1241-3-51501	Swittch	\$	1,667.50
889	1241-3-51501	Swittch / Puertos	\$	400.20
890	1241-3-51501	Wireless Lan Draytech	\$	533.60
891	1241-3-51501	Mou	\$	800.40
892	1241-3-51501	CPU	\$	146.74
893	1241-3-51501	Impresora	\$	2,334.50
894	1241-3-51501	Monitor	\$	1,334.00
895	1241-3-51501	Mouse	\$	1,534.10
896	1241-3-51501	Teclado	\$	120.06
897	1241-3-51501	CPU	\$	160.08
898	1241-3-51501	Monitor	\$	2,334.50
899	1241-3-51501	Ruter ARC	\$	1,334.00
900	1241-3-51501	Bocinas (2)	\$	333.50
901	1241-3-51501	DOCK STATION	\$	200.10
902	1241-3-51501	Computadora / lap top	\$	533.60
903	1241-3-51501	Monitor	\$	5,002.50
904	1241-3-51501	Mouse	\$	1,000.50
905	1241-3-51501	Teclado	\$	120.06
906	1241-3-51501	CPU	\$	93.38
907	1241-3-51501	Impresora / multifuncional	\$	2,334.50
908	1241-3-51501	Monitor	\$	3,001.50
909	1241-3-51501	Mouse	\$	1,000.50
910	1241-3-51501	Teclado	\$	120.06
911	1241-3-51501	Impresora	\$	160.08
912	1241-3-51501	Control / DVD	\$	1,334.00
913	1241-3-51501	Difusor / señal	\$	166.75
914	1241-3-51501	DVD	\$	1,200.60
915	1241-3-51501	Impresora	\$	800.40
916	1241-3-51501	Monitor	\$	1,334.00
917	1241-3-51501	Mouse	\$	1,000.50
918	1241-3-51501	Teclado	\$	80.04
919	1241-3-51501	Proyector	\$	160.08
920	1241-3-51501	Cañón proyector	\$	200.10
921	1241-3-51501	Bocinas (4)	\$	10,005.00
922	1241-3-51501	Pantalla / proyector / rodillo / pared	\$	533.60
923	1241-3-51501	eq. WI-FI - ANTENA	\$	2,001.00
924	1241-3-51501	CPU	\$	800.40
925	1241-3-51501	Monitor	\$	2,334.50
926	1241-3-51501	Mouse	\$	1,534.10
927	1241-3-51501	Teclado	\$	120.06
928	1241-3-51501	Impresora	\$	160.08
929	1241 3 51501	Mouse	\$	1,667.50

930	1241-3-51501	Teclado	\$	120.06
931	1241-3-51501	CPU	\$	160.08
932	1241-3-51501	Monitor	\$	1,667.50
933	1241-3-51501	Monitor	\$	1,534.10
934	1241-3-51501	CPU	\$	1,534.10
935	1241-3-51501	Impresora	\$	2,001.00
936	1241-3-51501	Impresora	\$	1,667.50
937	1241-3-51501	Distribuidor de Puertos	\$	1,667.50
938	1241-3-51501	CPU	\$	1,000.50
939	1241-3-51501	Monitor	\$	2,001.00
940	1241-3-51501	Teclado	\$	1,534.10
941	1241-3-51501	Mouse	\$	160.08
942	1241-3-51501	CPU	\$	120.06
943	1241-3-51501	CPU	\$	2,334.50
944	1241-3-51501	CPU	\$	2,334.50
945	1241-3-51501	Monitor	\$	2,001.00
946	1241-3-51501	Mouse	\$	1,534.10
947	1241-3-51501	Teclado	\$	120.06
948	1241-3-51501	Mouse	\$	160.08
949	1241-3-51501	Teclado	\$	120.06
950	1241-3-51501	CPU	\$	160.08
951	1241-3-51501	Monitor	\$	2,668.00
952	1241-3-51501	Mouse	\$	1,534.10
953	1241-3-51501	Teclado	\$	120.06
954	1241-3-51501	Impresora	\$	160.08
955	1241-3-51501	Impresora	\$	1,667.50
956	1241-3-51501	Mouse	\$	1,667.50
957	1241-3-51501	Bocinas (2)	\$	120.06
958	1241-3-51501	Mouse	\$	266.80
959	1241-3-51501	Impresora	\$	120.06
960	1241-3-51501	Monitor	\$	1,667.50
961	1241-3-51501	CPU	\$	1,534.10
962	1241-3-51501	CPU	\$	2,334.50
963	1241-3-51501	Monitor	\$	2,334.50
964	1241-3-51501	Mouse	\$	1,534.10
965	1241-3-51501	Teclado	\$	120.06
966	1241-3-51501	Bocinas (2)	\$	160.08
967	1241-3-51501	CPU	\$	266.80
968	1241-3-51501	Monitor	\$	2,001.00
969	1241-3-51501	Mouse	\$	1,000.50
970	1241-3-51501	Teclado	\$	120.06
971	1241-3-51501	Impresora	\$	160.08
972	1241-3-51501	Monitor	\$	1,667.50
973	1241-3-51501	CPU	\$	1,467.40
974	1241-3-51501	Monitor	\$	2,334.50
975	1241-3-51501	Bocinas (2)	\$	1,534.10
976	1241 3 51501	Teclado	\$	266.80


977	1241-3-51501	Teclado	\$	160.08
978	1241-3-51501	Mouse	\$	146.74
979	1241-3-51501	Monitor	\$	80.04
980	1241-3-51501	CPU	\$	1,867.60
981	1241-3-51501	Mouse	\$	2,334.50
982	1241-3-51501	CPU	\$	120.06
983	1241-3-51501	Monitor	\$	2,668.00
984	1241-3-51501	Monitor	\$	1,534.10
985	1241-3-51501	Mouse	\$	1,200.60
986	1241-3-51501	Teclado	\$	120.06
987	1241-3-51501	CPU	\$	160.08
988	1241-3-51501	CPU	\$	2,001.00
989	1241-3-51501	Monitor	\$	2,001.00
990	1241-3-51501	Mouse	\$	1,334.00
991	1241-3-51501	Teclado	\$	120.06
992	1241-3-51501	CPU	\$	133.40
993	1241-3-51501	Monitor	\$	2,334.50
994	1241-3-51501	Mouse	\$	1,534.10
995	1241-3-51501	Teclado	\$	120.06
996	1241-3-51501	CPU	\$	160.08
997	1241-3-51501	Monitor	\$	2,001.00
998	1241-3-51501	Mouse	\$	1,200.60
999	1241-3-51501	Teclado	\$	120.06
1000	1241-3-51501	CPU	\$	120.06
1001	1241-3-51501	Impresora	\$	2,334.50
1002	1241-3-51501	Monitor	\$	1,334.00
1003	1241-3-51501	Mouse	\$	1,000.50
1004	1241-3-51501	Teclado	\$	120.06
1005	1241-3-51501	CPU	\$	160.08
1006	1241-3-51501	Monitor	\$	2,734.70
1007	1241-3-51501	Mouse	\$	1,067.20
1008	1241-3-51501	Teclado	\$	120.06
1009	1241-3-51501	CPU	\$	133.40
1010	1241-3-51501	Monitor	\$	2,334.50
1011	1241-3-51501	Mouse	\$	1,000.50
1012	1241-3-51501	Teclado	\$	120.06
1013	1241-3-51501	Teclado	\$	160.08
1014	1241-3-51501	Monitor	\$	160.08
1015	1241-3-51501	CPU	\$	1,534.10
1016	1241-3-51501	Impresora	\$	2,334.50
1017	1241-3-51501	Impresora	\$	1,667.50
1018	1241-3-51501	CPU	\$	1,667.50
1019	1241-3-51501	Mouse	\$	2,334.50
1020	1241-3-51501	Teclado	\$	120.06
1021	1241-3-51501	Monitor	\$	160.08
1022	1241-3-51501	Monitor	\$	1,000.50
1023	1241-3-51501	Teclado	\$	1,334.00


1024	1241-3-51501	CPU	\$	133.40
1025	1241-3-51501	Bocinas (2)	\$	1,334.00
1026	1241-3-51501	Mouse	\$	266.80
1027	1241-3-51501	Teclado	\$	120.06
1028	1241-3-51501	Bocinas (2)	\$	146.74
1029	1241-3-51501	CPU	\$	266.80
1030	1241-3-51501	Mouse	\$	2,334.50
1031	1241-3-51501	Teclado	\$	120.06
1032	1241-3-51501	Monitor	\$	160.08
1033	1241-3-51501	Monitor	\$	1,534.10
1034	1241-3-51501	CPU	\$	1,334.00
1035	1241-3-51501	Impresora	\$	2,001.00
1036	1241-3-51501	Mouse	\$	1,667.50
1037	1241-3-51501	Teclado	\$	120.06
1038	1241-3-51501	Impresora	\$	160.08
1039	1241-3-51501	Monitor	\$	1,667.50
1040	1241-3-51501	Impresora	\$	1,467.40
1041	1241-3-51501	CPU	\$	1,667.50
1042	1241-3-51501	Teclado	\$	2,334.50
1043	1241-3-51501	Mouse	\$	160.08
1044	1241-3-51501	Monitor	\$	120.06
1045	1241-3-51501	Bocinas (2)	\$	1,534.10
1046	1241-3-51501	DISPLAY	\$	266.80
1047	1241-3-51501	Mouse	\$	1,000.50
1048	1241-3-51501	Bocinas (2)	\$	120.06
1049	1241-3-51501	CPU	\$	266.80
1050	1241-3-51501	Monitor	\$	2,001.00
1051	1241-3-51501	Teclado	\$	1,400.70
1052	1241-3-51501	Mouse	\$	160.08
1053	1241-3-51501	CPU	\$	120.06
1054	1241-3-51501	Monitor	\$	2,001.00
1055	1241-3-51501	Mouse	\$	1,067.20
1056	1241-3-51501	CPU	\$	93.38
1057	1241-3-51501	Impresora	\$	2,334.50
1058	1241-3-51501	Monitor	\$	1,334.00
1059	1241-3-51501	Mouse	\$	1,000.50
1060	1241-3-51501	Teclado	\$	120.06
1061	1241-3-51501	Bocinas (2)	\$	160.08
1062	1241-3-51501	Impresora	\$	200.10
1063	1241-3-51501	CPU	\$	1,334.00
1064	1241-3-51501	Monitor	\$	2,334.50
1065	1241-3-51501	Mouse	\$	1,000.50
1066	1241-3-51501	Teclado	\$	120.06
1067	1241-3-51501	Teclado	\$	160.08
1068	1241-3-51501	Monitor	\$	133.40
1069	1241-3-51501	Mouse	\$	1,000.50
1070	1241-3-51501	CPU	\$	80.04

1071	1241-3-51501	Mouse	\$	2,001.00
1072	1241-3-51501	Teclado	\$	120.06
1073	1241-3-51501	Monitor	\$	160.08
1074	1241-3-51501	CPU	\$	1,200.60
1075	1241-3-51501	Mouse	\$	3,001.50
1076	1241-3-51501	ALL-IN-ONE (CPU-MONITOR)	\$	533.60
1077	1241-3-51501	CPU	\$	16,675.00
1078	1241-3-51501	Monitor	\$	2,334.50
1079	1241-3-51501	Teclado	\$	1,534.10
1080	1241-3-51501	Mouse	\$	160.08
1081	1241-3-51501	CPU	\$	120.06
1082	1241-3-51501	Monitor	\$	2,001.00
1083	1241-3-51501	Teclado	\$	1,534.10
1084	1241-3-51501	Mouse	\$	160.08
1085	1241-3-51501	CPU	\$	120.06
1086	1241-3-51501	Bocinas (2)	\$	2,001.00
1087	1241-3-51501	Monitor	\$	266.80
1088	1241-3-51501	CPU	\$	1,534.10
1089	1241-3-51501	CPU	\$	3,335.00
1090	1241-3-51501	CPU	\$	2,334.50
1091	1241-3-51501	Mouse	\$	2,334.50
1092	1241-3-51501	Bocinas (2)	\$	120.06
1093	1241-3-51501	Monitor	\$	266.80
1094	1241-3-51501	Teclado	\$	1,467.40
1095	1241-3-51501	CPU	\$	133.40
1096	1241-3-51501	CPU	\$	2,001.00
1097	1241-3-51501	Teclado	\$	2,334.50
1098	1241-3-51501	Monitor	\$	160.08
1099	1241-3-51501	Bocinas (2)	\$	1,534.10
1100	1241-3-51501	Mouse	\$	266.80
1101	1241-3-51501	Mouse	\$	120.06
1102	1241-3-51501	Impresora	\$	80.04
1103	1241-3-51501	Teclado	\$	933.80
1104	1241-3-51501	CPU	\$	146.74
1105	1241-3-51501	Monitor	\$	2,001.00
1106	1241-3-51501	Teclado	\$	1,334.00
1107	1241-3-51501	Impresora	\$	146.74
1108	1241-3-51501	Mouse	\$	1,667.50
1109	1241-3-51501	impresora	\$	93.38
1110	1241-3-51501	CPU	\$	1,667.50
1111	1241-3-51501	Monitor	\$	2,001.00
1112	1241-3-51501	Teclado	\$	1,000.50
1113	1241-3-51501	Mouse	\$	160.08
1114	1241-3-51501	Mouse	\$	120.06
1115	1241-3-51501	Monitor	\$	120.06
1116	1241-3-51501	Monitor	\$	1,200.60
1117	1241-3-51501	Impresora	\$	1,534.10

1118	1241-3-51501	Monitor	\$	1,667.50
1119	1241-3-51501	CPU	\$	1,534.10
1120	1241-3-51501	Mouse	\$	2,334.50
1121	1241-3-51501	Bocinas (2)	\$	120.06
1122	1241-3-51501	Teclado	\$	266.80
	1244-1	VEHICULO:	\$	141,600.00
BIENES INMUEBLES				
	TERRENOS			
1	1231-1	Terreno en Puerto Peñasco		20,119,245
2	1231-2	Terreno en Puerto Peñasco Higt Land		6,200,000
	EDIFICIOS			
	Y DEMAS INMUEBLES			

Bajo protesta de decir verdad declaramos que los Estados Financieros y sus Notas, son razonablemente correctos y son responsabilidad del emisor


 Carlos Raúl Lopez-Portillo Amaya
 Coordinador Administrativo


 J. Antonio Berumen Preciado
 Coordinador Adminsitrativo

Sistema Estatal de Evaluación
 Relación de esquemas bursátiles y de coberturas financieras
 COMISION DE FOMENTO AL TURISMO DEL ESTADO DE SONORA
 Del 01 de Enero al 30 de Septiembre de 2016

ETCA-IV-20

(pesos)

TRIMESTRE:

Tercero

Identificación del Instrumento	Colocación	Interés Ganados	Valor Actual
	A	B	C=A+B
1			
2			
3			0.00
4			
5			
6			
7			
8			
9			
10			
Total	0.00	0.00	0.00
Otros Instrumentos de Bursatilización			
1			
2			
3			
4			
5			
6			
7			
8			
9			
10			
Total Otros Instrumentos	0.00	0.00	0.00
TOTAL	0.00	0.00	0.00

Carlos Raul Lopez-Portillo Amaya
 Coordinador Administrativo

J. Antonio Berumen Preciado
 Coordinador Administrativo

Sistema Estatal de Evaluación
 COMISION DE FOMENTO AL TURISMO DEL ESTADO DE SONORA
 Análisis de las Variaciones Programático- Presupuestal
 Al 30 de Septiembre de 2016
 (PESOS)

ANEXO

TRIMESTRE: Tercero

PARTIDAS

1000 Servicios Personales

1000 Servicios Personales.- Los importes devengados y pagados del formato ETCA-II-11-E, son los que envía directamente la Sub-Secretaría de Recursos Humanos, ésta comisión no tiene injerencia en los montos registrados. Se hace la aclaración que toda la nomina fue comprometida desde el mes de enero del 2016, y que el importe aprobado anual por \$22,829,577.90 no será suficiente para cumplir con los compromisos de nominas del ejercicio, ya que en el ejercicio 2015 el monto erogado fue por \$26,237,398.00 (sin incluir asimilables a sueldos ni pago de indemnizaciones). Se presenta una ampliación presupuestal por Seguro de Vida que Recursos Humanos autorizo para este ejercicio no estando presupuestado originalmente.

Concepto	Aprobado 1	Ampliaciones /(Reducciones) 2	Modificado (3=1+2)	Devengado 4	Pagado 5
SERVICIOS PERSONALES	22,829,577.90	438,721.38	23,268,299.28	18,927,190.40	18,927,190.40
REMUNERACIONES AL PERSONAL DE CARÁCTER PERMANENTE	15,472,874.60	0.00	15,472,874.60	13,106,464.65	13,106,464.65
REMUNERACIONES ADICIONALES Y ESPECIALES	2,939,414.74	0.00	2,939,414.74	1,629,311.16	1,629,311.16
SEGURIDAD SOCIAL	4,399,166.62	438,721.38	4,837,888.00	4,175,013.26	4,175,013.26
OTRAS PRESTACIONES SOCIALES Y ECONOMICAS	18,121.94	0.00	18,121.94	16,401.33	16,401.33

Sistema Estatal de Evaluación
COMISION DE FOMENTO AL TURISMO DEL ESTADO DE SONORA
Análisis de las Variaciones Programático- Presupuestal
Al 30 de Septiembre de 2016
(PESOS)

ANEXO

TRIMESTRE: Tercero

2000 Materiales y Suministros / 3000 Servicios Generales

2000 Materiales y Suministros presenta TRANSFERENCIAS PRESUPUESTALES reducciones que se han realizado al capítulo 3000 para poder cumplir con las metas de esta comisión. Como se puede observar en el cuadro anexo.

3000 Servicios Generales únicamente tiene presupuesto Aprobado para la partida 33101 Servicios legales, de contabilidad, auditorías y relacionados por un importe de \$3,500,000.00; pero debido a las necesidades de cada unidad administrativa y con el fin de dar cumplimiento a sus metas, se realizaron las siguientes reclasificaciones: (no afectando el cumplimiento de las metas a realizar para la partida 33101). Así mismo se transfirió presupuesto del capítulo 2000 al 3000 para cumplir con las metas ya mencionadas.

Se hace la aclaración que el presupuesto devengado se registró contra el pasivo, para comprometer el gasto en el mes que le corresponde, aun cuando no ha sido pagado en su totalidad.

Para la partida 36101 Difusión por radio, televisión y otros medios sobre programas y actividades gubernamentales se aprobó un importe de \$20,000,000.00 destinado para que fuera erogado por la Coordinación de Comunicación Gubernamental quien envía los gastos a pagar en el transcurso del año.

Capítulo	Concepto	Aprobado	Ampliaciones (Reducciones)	Modificado	Devengado	Pagado	Subejercicio
		1	2	(3=1+2)	4	5	6=(3-4)
2000	MATERIALES Y SUMINISTROS	3,500,000	- 2,800,351	699,649	698,797	565,207	853
	MATERIALES DE ADMINISTRACIÓN, EMISIÓN DE DOCUMENTO	1,524,193	- 1,294,058	230,135	230,135	190,527	0
	ALIMENTOS Y UTENSILIOS	168,500	- 124,623	43,877	43,872	38,186	5
	MATERIALES Y ARTICULOS DE CONSTRUCCION Y DE REPARA	184,460	- 163,702	16,758	16,758	16,147	0
	COMBUSTIBLES, LUBRICANTES Y ADITIVOS	946,847	- 669,106	277,741	276,987	214,559	754
	VESTUARIO, BLANCOS, PRENDAS DE PROTECCION Y ARTICU	100,000	- 60,282	39,718	39,718	39,718	-
	HERRAMIENTAS, REFACCIONES Y ACCESORIOS MENORES	580,000	- 488,581	91,419	91,326	66,070	93
3000	SERVICIOS GENERALES	23,540,000	3,000,351	26,500,351	23,944,120	23,436,566	2,556,231
	SERVICIOS BASICOS	-	262,325	262,325	262,265	202,647	60
	SERVICIO DE ARRENDAMIENTO	-	568,793	568,793	507,023	505,863	61,770
	SERVICIOS PROFESIONALES, CIENTIFICOS, TECNICOS Y O	3,500,000	- 886,342	2,613,658	2,613,658	2,297,914	-
	SERVICIOS FINANCIEROS, BANCARIOS Y COMERCIALES	-	59,610	59,610	59,610	59,610	-
	SERVICIOS DE INSTALACION, REPARACION, MANTENIMIENT	-	203,804	203,804	203,804	156,866	-
	SERVICIOS DE COMUNICACION SOCIAL Y PUBLICIDAD	20,000,000	- 537,774	19,462,226	16,981,475	16,956,950	2,480,752
	SERVICIOS DE TRASLADO Y VIATICOS	-	968,732	968,732	955,083	955,083	13,649
	SERVICIOS OFICIALES	-	2,361,202	2,361,202	2,361,202	2,301,633	1

El importe neto entre los capítulos 2000 y 3000 generan una ampliación por \$200,000 Orden de pago 1900011530 Recurso para Película Mis Demonios.

Sistema Estatal de Evaluación
 COMISION DE FOMENTO AL TURISMO DEL ESTADO DE SONORA
 Análisis de las Variaciones Programático- Presupuestal
 Al 30 de Septiembre de 2016
 (PESOS)

ANEXO

TRIMESTRE: Tercero

6000 Inversión Pública

6000 Inversión Pública tiene presupuesto aprobado para Obra 2016 por un importe de \$60,000,000.00 el cual al 30 de Septiembre de 2016 ya fue comprometido, se tienen dos convenios con la Secretaria de Turismo (SECTUR) como sigue:

- Convenio de coordinación para el otorgamiento de un subsidio en materia de desarrollo de destinos Turístico Diversificados por un importe de \$ 11,250,000.00
- Convenio de coordinación para el otorgamiento de un subsidio en materia de Fortalecimiento de la oferta turística por un importe de \$94,800,000.00

Capitulo	Concepto	Aprobado	Ampliaciones /(Reducciones)	Modificado	Devengado	Pagado	Subejercicio
		1	2	(3=1+2)	4	5	6=(3-4)
6000	INVERSIÓN PÚBLICA	60,000,000	106,050,000	166,050,000	31,257,854	31,257,854	134,792,146
	OBRA PUBLICA EN BIENES DE DOMINIO PUBLICO	60,000,000	106,050,000	166,050,000	31,257,854	31,257,854	134,792,146