



Oficio No. CFT-CA /027/01/17

2017: " Centenario de la Constitución, pacto social supremo de los mexicanos"

Hermosillo, Sonora, a 23 de Enero de 2017

GOBIERNO DEL ESTADO DE SONORA  
SECRETARÍA DE HACIENDA  
RECIBIDO  
125  
SUBSECRETARIA DE EGRESOS

C.P. Gustavo Luis Rodríguez Lozano  
Subsecretario de Egresos  
Presente.-

Por este conducto le hacemos llegar información detallada relativa a los Estados Financieros y Presupuestales correspondientes al cuarto trimestre de 2016. Así mismo, le informo que se le envió archivo electrónico (Excel) al correo electrónico: [organismos@haciendaegresos-sonora.gob.mx](mailto:organismos@haciendaegresos-sonora.gob.mx)

Sin otro particular, le envío un cordial saludo y quedo de Usted.

ATENTAMENTE  
EL COORDINADOR ADMINISTRATIVO

LIC. CARLOS RAÚL LOPEZ-PORTILLO AMAYA



COMISION DE FOMENTO  
AL TURISMO  
DEL ESTADO DE SONORA

- C.c.p. Lic. JORGE VIDAL AHUMADA. Secretario de Economía
- C.c.p. C.P. RAÚL NAVARRO GALLEGOS. Secretario de Hacienda
- C.c.p. C.P. JOSÉ RENÉ ESTRADA FELIX. Director General de Planeación y Evaluación
- C.c.p. Minutario

SUBSECRETARIA DE PLANEACIÓN  
DEL DESARROLLO  
RECIBIDO  
DIRECCION GENERAL  
DE PLANEACIÓN Y EVALUACIÓN

Unidos logramos más

Sistema Estatal de Evaluación  
Estado de Situación Financiera  
COMISION DE FOMENTO AL TURISMO DEL ESTADO DE SONORA  
Al 31 Diciembre de 2016  
(PESOS)

ETCA-I-01

TRIMESTRE: CUARTO

ACTIVO	2016	2015	PASIVO	2016	2015
<b>Activo Circulante</b>			<b>Pasivo Circulante</b>		
Efectivo y Equivalentes	33,303,017.15	71,091,914.00	Cuentas por Pagar a Corto Plazo		
Derechos a Recibir Efectivo o Equivalentes	329,525,645.39	327,575,182.00	Documentos por Pagar a Corto Plazo	66,392,029.37	18,838,943.00
Derechos a Recibir Bienes o Servicios	-	-	- Porción a Corto Plazo de la Deuda Pública a Largo Plazo		
Inventarios	-	-	- Títulos y Valores a Corto Plazo		
Almacenes	-	-	- Pasivos Diferidos a Corto Plazo		
Estimación por Pérdida o Deterioro de Activos Circulantes	-	-	- Fondos y Bienes de Terceros en Garantía y/o Administración a Corto Plazo		
Otros Activos Circulantes	-	-	- Provisiones a Corto Plazo		
			- Otros Pasivos a Corto Plazo		
<b>Total de Activos Circulantes</b>	<b>362,828,662.54</b>	<b>398,667,096.00</b>	<b>Total de Pasivos Circulantes</b>	<b>66,392,029.37</b>	<b>18,838,943.00</b>
<b>Activo No Circulante</b>			<b>Pasivo No Circulante</b>		
Inversiones Financieras a Largo Plazo	193,246,013.00	193,246,013.00	Cuentas por Pagar a Largo Plazo		
Derechos a Recibir Efectivo o Equivalentes a Largo Plazo	-	-	- Documentos por Pagar a Largo Plazo		
Bienes inmuebles, infraestructura y Construcciones en Proceso	265,016,705.15	116,451,028.00	Deuda Pública a Largo Plazo		
Bienes Muebles	2,229,410.00	2,229,410.00	Pasivos Diferidos a Largo Plazo	7,628,352.62	7,628,353.00
Activos Intangibles	-	-	- Fondos y Bienes de Terceros en Garantía y/o en Administración a Largo Plazo		
Depreciación, Deterioro y Amortización Acumulada de Bienes	760,360.08	380,180.00	Provisiones a Largo Plazo		
Activos Diferidos	-	-			
Estimación por Pérdida o Deterioro de Activos no Circulantes	-	-			
Otros Activos no Circulantes	-	-			
<b>Total de Activos No Circulantes</b>	<b>459,731,768.07</b>	<b>311,546,271.00</b>	<b>Total de Pasivos No Circulantes</b>	<b>7,628,352.62</b>	<b>7,628,353.00</b>
<b>Total de Activos</b>	<b>822,560,430.61</b>	<b>710,213,367.00</b>	<b>Total de Pasivo</b>	<b>74,020,381.99</b>	<b>26,467,296.00</b>
			<b>Hacienda Pública/Patrimonio</b>		
			<b>Hacienda Pública/Patrimonio Contribuido</b>		
			Aportaciones		
			Donaciones de Capital		
			Actualización de la Hacienda Pública/Patrimonio		
			<b>Hacienda Pública/Patrimonio Generado</b>	<b>748,540,048.62</b>	<b>683,746,071.00</b>
			Resultados del Ejercicio (Ahorro/ Desahorro)	64,845,620.80	158,305,438.00
			Resultados de Ejercicios Anteriores	683,694,427.82	525,440,633.00
			Revalúos		
			Reservas		
			Rectificaciones de Resultados de Ejercicios Anteriores		
			<b>Exceso o Insuficiencia en la Actualización de la Hacienda Pública/Patrimonio</b>		
			Resultado por Posición Monetaria		
			Resultado por Tenencia de Activos no Monetarios		
			<b>Total Hacienda Pública/Patrimonio</b>	<b>748,540,048.62</b>	<b>683,746,071.00</b>
			<b>Total de Pasivo y Hacienda Pública/Patrimonio</b>	<b>822,560,430.61</b>	<b>710,213,367.00</b>

"Bajo protesta de decir verdad declaramos que los Estados Financieros y sus Notas, son razonablemente correctos y son responsabilidad del emisor"

Carlos Raúl López Pontillo Amaya  
Coordinador Administrativo

Hector Guzmán Matt Aragón  
Subcoordinador de Operaciones

**Sistema Estatal de Evaluación**  
**Estado de Situación Financiera - Detallado - LDF**  
**COMISION DE FOMENTO AL TURISMO DEL ESTADO DE SONORA**  
 Al 31 de Diciembre de 2015 y al 31 de Diciembre de 2016 (b)

ETCA-I-01-A

Concepto (c)	TRIMESTRE CUARTO		
	2016	2016	31 de diciembre de 2015
<b>ACTIVO</b>			
<b>Activo Circulante</b>			
a. Efectivo y Equivalentes (a=a1+a2+a3+a4+a5+a6+a7)	33,303,017.15	66,392,029.37	18,838,943.00
a1) Efectivo			
a2) Bancos/tesorería	33,303,017.15	5,517,108.88	4,898,790.00
a3) Bancos/Dependencias y Otros		60,441,441.96	13,506,745.00
a4) Inversiones Temporales (Hasta 3 meses)			
a5) Fondos con Afectación Específica			
a6) Depósitos de Fondos de Terceros en Garantía y/o Administración			
a7) Otros Efectivos y Equivalentes			
b. Derechos a Recibir Efectivo o Equivalentes (b=b1+b2+b3+b4+b5+b6+b7)	329,525,645.39	433,478.53	433,408.00
b1) Inversiones en Valores de Corto Plazo			
b2) Cuentas por Cobrar a Corto Plazo	56,271.91		
b3) Deudores Diversos por Cobrar a Corto Plazo	324,042,617.47		
b4) Ingresos por Arrendamiento a Corto Plazo	5,539,299.83		
b5) Deudores por Anticipo de la Tesorería a Corto Plazo			
b6) Préstamos Otorgados a Corto Plazo			
b7) Otros Derechos a Recibir Efectivo o Equivalentes a Corto Plazo			
c. Derechos a Recibir Bienes o Servicios (c=c1+c2+c3+c4+c5)			
c1) Anticipo a Proveedores por Adquisición de Bienes y Prestación de Servicios a Corto Plazo			
c2) Anticipo a Proveedores por Adquisición de Bienes Inmuebles y Muebles a Corto Plazo			
c3) Anticipo a Proveedores por Adquisición de Bienes Intangibles a Corto Plazo			
c4) Anticipo a Contratistas por Obras Públicas a Corto Plazo			
c5) Otros Derechos a Recibir Bienes o Servicios a Corto Plazo			
d. Inventarios (d=d1+d2+d3+d4+d5)			
d1) Inventario de Mercancías para Venta			
d2) Inventario de Mercancías Terminadas			
d3) Inventario de Mercancías en Proceso de Elaboración			
d4) Inventario de Materias Primas, Materiales y Suministros para Producción			
d5) Bienes en Tránsito			
e. Almacenes			
Concepto (c)			
PASIVO			
Pasivo Circulante			
a. Cuentas por Pagar a Corto Plazo (a=a1+a2+a3+a4+a5+a6+a7+a8+a9)			
a1) Servicios Personales por Pagar a Corto Plazo			
a2) Proveedores por Pagar a Corto Plazo			
a3) Contratistas por Obras Públicas por Pagar a Corto Plazo			
a4) Participaciones y aportaciones por Pagar a Corto Plazo			
a5) Transferencias Otorgadas por Pagar a Corto Plazo			
a6) Intereses, Comisiones y Otros Gastos de la Deuda Pública por Pagar a Corto Plazo			
a7) Retenciones y Contribuciones por Pagar a Corto Plazo			
a8) Devoluciones de Ley de Ingresos por Pagar a Corto Plazo			
a9) Otras Cuentas por Pagar a Corto Plazo			
b. Documentos por Pagar a Corto Plazo (b=b1+b2+b3)			
b1) Documentos Comerciales por Pagar a Corto Plazo			
b2) Documentos con Contratistas por Obras Públicas por Pagar a Corto Plazo			
b3) Otros Documentos por Pagar a Corto Plazo			
c. Porción a Corto Plazo de la Deuda Pública (c=c1+c2)			
c1) Porción a Corto Plazo de la Deuda Pública			
c2) Porción a Corto Plazo de Arrendamiento Financiero			
d. Títulos y Valores a Corto Plazo			
e. Pasivos Diferidos a Corto Plazo (e=e1+e2+e3)			
e1) Ingresos Cobrados por Adelantado a Corto Plazo			
e2) Intereses Cobrados por Adelantado a Corto Plazo			
e3) Otros Pasivos Diferidos a Corto Plazo			
f. Fondos y Bienes de Terceros en Garantía y/o Administración a Corto Plazo (f=f1+f2+f3+f4+f5+f6)			
f1) Fondos en Garantía a Corto Plazo			
f2) Fondos en Administración a Corto Plazo			
f3) Fondos Contingentes a Corto Plazo			
f4) Fondos de Fideicomisos, Mandatos y Contratos Análogos a Corto Plazo			
f5) Otros Fondos de Terceros en Garantía y/o Administración a Corto Plazo			
f6) Valores y Bienes en Garantía a Corto Plazo			

<p>f. Estimación por Pérdida o Deterioro de Activos Circulantes (f=(f1+f2))</p> <p>(f1) Estimaciones para Cuentas Incobrables por Derechos a Recibir Efectivo o Equivalentes</p> <p>(f2) Estimación por Deterioro de Inventarios</p> <p>g. Otros Activos Circulantes (g=g1+g2+g3+g4)</p> <p>g1) Valores en Garantía</p> <p>g2) Bienes en Garantía (excluye depósitos de fondos)</p> <p>g3) Bienes Derivados de Embargos, Dicomisos, Aseguramientos y Dación en Pago</p> <p>g4) Adquisición con Fondos de Terceros</p> <p>IA. Total de Activos Circulantes (IA = a + b + c + d + e + f + g)</p> <p>Activo No Circulante</p> <p>a. Inversiones Financieras a Largo Plazo</p> <p>b. Derechos a Recibir Efectivo o Equivalentes a Largo Plazo</p> <p>c. Bienes Inmuebles, Infraestructura y Construcciones en Proceso</p> <p>d. Bienes Muebles</p> <p>e. Activos Intangibles</p> <p>f. Depreciación, Deterioro y Amortización Acumulada de Bienes</p> <p>g. Activos Diferidos</p> <p>h. Estimación por Pérdida o Deterioro de Activos no Circulantes</p> <p>i. Otros Activos no Circulantes</p> <p>IB. Total de Activos (IB = a + b + c + d + e + f + g + h + i)</p> <p>II. Total del Activo (I = IA + IB)</p>	<p>362,828,662.54</p> <p>193,246,013.00</p> <p>265,016,705.15</p> <p>2,229,410.00</p> <p>760,360.08</p> <p>459,731,768.07</p> <p>822,560,430.61</p>	<p>398,667,095.00</p> <p>193,246,013.00</p> <p>116,451,029.00</p> <p>2,229,410.00</p> <p>380,180.00</p> <p>311,546,272.00</p> <p>710,213,367.00</p>	<p>g. Provisiones a Corto Plazo (g=g1+g2+g3)</p> <p>g1) Provision para Demandas y Juicios a Corto Plazo</p> <p>g2) Provision para Contingencias a Corto Plazo</p> <p>g3) Otras Provisiones a Corto Plazo</p> <p>h. Otros Pasivos a Corto Plazo (h=h1+h2+h3)</p> <p>h1) Ingresos por Clasificar</p> <p>h2) Recaudación por Participar</p> <p>h3) Otros Pasivos Circulantes</p> <p>IIA. Total de Pasivos Circulantes (IIA = a + b + c + d + e + f + g + h)</p> <p>Pasivo No Circulante</p> <p>a. Cuentas por Pagar a Largo Plazo</p> <p>b. Documentos por Pagar a Largo Plazo</p> <p>c. Deuda Pública a Largo Plazo</p> <p>d. Pasivos Diferidos a Largo Plazo</p> <p>e. Fondos y Bienes de Terceros en Garantía y/o en Administración a Largo Plazo</p> <p>f. Provisiones a Largo Plazo</p> <p>IIIB. Total de Pasivos No Circulantes (IIIB = a + b + c + d + e + f)</p> <p>II. Total del Pasivo (II = IIA + IIIB)</p> <p>HACIENDA PÚBLICA/PATRIMONIO</p> <p>IIIA. Hacienda Pública/Patrimonio Contribuido (IIIA = a + b + c)</p> <p>a. Aportaciones</p> <p>b. Donaciones de Capital</p> <p>c. Actualización de la Hacienda Pública/Patrimonio</p> <p>IIIB. Hacienda Pública/Patrimonio Generado (IIIB = a + b + c + d + e)</p> <p>a. Resultados del Ejercicio (Ahorro/Desahorro)</p> <p>b. Resultados de Ejercicios Anteriores</p> <p>c. Revalúos</p> <p>d. Reservas</p> <p>e. Rectificaciones de Resultados de Ejercicios Anteriores</p> <p>IIIC. Exceso o Insuficiencia en la Actualización de la Hacienda Pública/Patrimonio (IIIC = a + b)</p> <p>a. Resultado por Posición Monetaria</p> <p>b. Resultado por Tenencia de Activos no Monetarios</p> <p>IIII. Total Hacienda Pública/Patrimonio (IIII = IIIA + IIIB + IIIC)</p> <p>IV. Total del Pasivo y Hacienda Pública/Patrimonio (IV = II + III)</p>	<p>66,392,029.37</p> <p>7,628,352.62</p> <p>7,628,352.62</p> <p>74,020,381.99</p> <p>748,540,048.62</p> <p>64,845,620.80</p> <p>683,694,427.82</p> <p>683,746,671.00</p> <p>158,305,438.00</p> <p>525,440,633.00</p> <p>748,540,048.62</p> <p>822,560,430.61</p>	<p>18,838,943.00</p> <p>7,628,353.00</p> <p>7,628,353.00</p> <p>26,467,296.00</p> <p>683,746,671.00</p> <p>158,305,438.00</p> <p>525,440,633.00</p> <p>683,746,071.00</p> <p>710,213,367.00</p>
--	---	---	--	--	---



Carlos Raúl López-Portillo Amava

Hector Gustavo Platt Mazón

Sistema Estatal de Evaluación  
Estado de Actividades  
COMISION DE FOMENTO AL TURISMO DEL ESTADO DE SONORA  
Del 01 de Enero al 31 de Diciembre de 2016  
(PESOS)

ETCA-I-02

TRIMESTRE: CUARTO

	2016	2015
<b>INGRESOS Y OTROS BENEFICIOS</b>		
<b>Ingresos de la Gestión:</b>		
Impuestos		
Cuotas y Aportaciones de Seguridad Social		
Contribuciones de Mejoras		
Derechos		
Productos de Tipo Corriente <sup>1</sup>		
Aprovechamientos de Tipo Corriente		
Ingresos por Venta de Bienes y Servicios		
Ingresos no Comprendidos en las Fracciones de la Ley de Ingresos Causados en Ejercicios Fiscales Anteriores Pendientes de Liquidación o Pago		
<b>Participaciones, Aportaciones, Transferencias, Asignaciones, Subsidios y Otras Ayudas</b>	<b>120,938,268.49</b>	<b>316,381,237.00</b>
Participaciones y Aportaciones		
Transferencia, Asignaciones, Subsidios y Otras Ayudas	120,938,268.49	316,381,237.00
<b>Otros Ingresos y Beneficios</b>	<b>367,928.15</b>	<b>3,697,470.00</b>
Ingresos Financieros		
Incremento por Variación de Inventarios		
Disminución del Exceso de Estimaciones por Pérdida o Deterioro u Obsolescencia		
Disminución del Exceso de Provisiones		
Otros Ingresos y Beneficios Varios	367,928.15	3,697,470.00
<b>Total de Ingresos y Otros Beneficios</b>	<b>121,306,196.64</b>	<b>320,078,707.00</b>
<b>GASTOS Y OTRAS PÉRDIDAS</b>		
<b>Gastos de Funcionamiento</b>	<b>56,080,395.80</b>	<b>161,006,269.00</b>
Servicios Personales	27,035,612.40	29,586,069.00
Materiales y Suministros	993,932.62	1,745,291.00
Servicios Generales	28,050,850.78	129,672,912.00
<b>Transferencia, Asignaciones, Subsidios y Otras Ayudas</b>		
Transferencias Internas y Asignaciones al Sector Público		
Transferencias al Resto del Sector Público		
Subsidios y Subvenciones		
Ayudas Sociales		
Pensiones y Jubilaciones		
Transferencias a Fideicomisos, Mandatos y Contratos Análogos		
Transferencias a la Seguridad Social		
Donativos		
Transferencias al Exterior		
<b>Participaciones y Aportaciones</b>		
Participaciones		
Aportaciones		
Convenios		
<b>Intereses, Comisiones y Otros Gastos de la Deuda Pública</b>		
Intereses de la Deuda Pública		
Comisiones de la Deuda Pública		
Gastos de la Deuda Pública		
Costo por Coberturas		
Apoyos Financieros		
<b>Otros Gastos y Pérdidas Extraordinarias</b>	<b>380,180.04</b>	<b>767,000.00</b>
Estimaciones, Depreciaciones, Deterioros, Obsolescencia y Amortizaciones	380,180.04	380,180.00
Provisiones		386,820.00
Disminución de Inventarios		
Aumento por Insuficiencia de Estimaciones por Pérdida o Deterioro y Obsolescencia		
Aumento por Insuficiencia de Provisiones		
Otros Gastos		
<b>Inversión Pública</b>		
Inversión Pública no Capitalizable		
<b>Total de Gastos y Otras Pérdidas</b>	<b>56,460,575.84</b>	<b>161,773,269.00</b>
<b>Resultados del Ejercicio (Ahorro/Desahorro)</b>	<b>64,845,620.80</b>	<b>158,305,438.00</b>

Bajo protesta de decir verdad declaramos que los Estados Financieros y sus Notas, son razonablemente correctos y son responsabilidad del emisor.

Carlos Raúl López-Portillo  
Coordinador Administrativo

Hector Gustavo Platt Mazón  
Subcoordinador de Operaciones

Sistema Estatal de Evaluación  
Estado de Variación en la Hacienda Pública  
COMISION DE FOMENTO AL TURISMO DEL ESTADO DE SONORA  
Del 01 de Enero al 31 de Diciembre de 2016  
(PESOS)

ETCA-I-03

TRIMESTRE: CUARTO

Concepto	Hacienda Pública / Patrimonio Contribuido	Hacienda Pública / Patrimonio Generado de Ejercicio Anteriores	Hacienda Pública / Patrimonio Generado del Ejercicio	Ajustes por Cambios de Valor	Total
Rectificaciones de Resultados de Ejercicios Anteriores		51,642.72			
Patrimonio Neto Inicial Ajustado del Ejercicio	0.00	0.00	0.00	0.00	0.00
Aportaciones					0.00
Donaciones de Capital					0.00
Actualización de la Hacienda Pública/Patrimonio					0.00
<b>Variaciones de la Hacienda Pública / Patrimonio Neto del Ejercicio</b>	<b>0.00</b>	<b>525,492,275.26</b>	<b>0.00</b>	<b>0.00</b>	<b>525,492,275.26</b>
Resultados del Ejercicio (Ahorro/Desahorro)					0.00
Resultados de Ejercicios Anteriores		525,440,632.54			525,440,632.54
Revalúos					0.00
Reservas					0.00
<b>Hacienda Pública / Patrimonio Neto Final del Ejercicio 2015</b>	<b>0.00</b>	<b>525,492,275.26</b>	<b>0.00</b>	<b>0.00</b>	<b>525,492,275.26</b>
<b>Cambios en la Hacienda Pública / Patrimonio Neto del Ejercicio 2016</b>	<b>0.00</b>	<b>0.00</b>	<b>0.00</b>	<b>0.00</b>	<b>0.00</b>
Aportaciones					0.00
Donaciones de Capital					0.00
Actualización de la Hacienda Pública/Patrimonio					0.00
<b>Variaciones de la Hacienda Pública / Patrimonio Neto del Ejercicio</b>	<b>0.00</b>	<b>158,202,152.56</b>	<b>64,845,620.80</b>	<b>0.00</b>	<b>223,047,773.36</b>
Resultados del Ejercicio (Ahorro/Desahorro)			64,845,620.80		64,845,620.80
Resultados de Ejercicios Anteriores		158,202,152.56			158,202,152.56
Revalúos					0.00
Reservas					0.00
<b>Saldo Neto en la Hacienda Pública / Patrimonio 2016</b>	<b>0.00</b>	<b>683,694,427.82</b>	<b>64,845,620.80</b>	<b>0.00</b>	<b>748,540,048.62</b>

\*Bajo protesta de decir verdad declaramos que los Estados Financieros y sus Notas, son razonablemente correctos y son responsabilidad del emisor\*

Carlos Raúl López-Portillo Amaya  
Coordinador Administrativo

Hector Gustavo Platt Mazón  
Subcoordinador de Operaciones

**Sistema Estatal de Evaluación**  
**Estado de Cambios en la Situación Financiera**  
**COMISION DE FOMENTO AL TURISMO DEL ESTADO DE SONORA**  
 Del 01 de Enero al 31 de Diciembre de 2016

ETCA-I-04

(PESOS)

TRIMESTRE: CUARTO

	Origen	Aplicación
<b>Activo</b>	<b>1,769,034.93</b>	<b>1,950,463.39</b>
<b>Activo Circulante</b>	<b>37,788,896.85</b>	<b>1,950,463.39</b>
Efectivo y Equivalentes	37,788,896.85	
Derechos a Recibir Efectivo o Equivalentes		1,950,463.39
Derechos a Recibir Bienes o Servicios		
Inventario		
Almacenes		
Estimación por Pérdida o Deterioro de Activos Circulantes		
Otros Activos Circulantes		
<b>Activo No Circulante</b>	<b>380,138.08</b>	<b>0.00</b>
Inversiones Financieras a Largo Plazo		
Derechos a Recibir Efectivo o Equivalentes a Largo Plazo		
Bienes Inmuebles, Infraestructura y Construcciones en Proceso		
Bienes Muebles		
Activos Intangibles		
Depreciación, Deterioro y Amortización Acumulada de Bienes	380,138.08	
Activos Diferidos		
Estimación por Pérdida o Deterioro de Activos no Circulantes		
Otros Activos no Circulantes		
<b>Pasivo</b>	<b>47,553,086.37</b>	<b>0.00</b>
<b>Pasivo Circulante</b>	<b>47,553,086.37</b>	<b>0.00</b>
Cuentas por Pagar a Corto Plazo	47,553,086.37	
Documentos por Pagar a Corto Plazo		
Porción a Corto Plazo de la Deuda Pública a Largo Plazo		
Títulos y Valores a Corto Plazo		
Pasivos Diferidos a Corto Plazo		
Fondos y Bienes de Terceros en Garantía y/o Administración a Corto Plazo		
Provisiones a Corto Plazo		
Otros Pasivos a Corto Plazo		
<b>Pasivo No Circulante</b>	<b>0.00</b>	<b>0.00</b>
Cuentas por Pagar a Largo Plazo		
Documentos por Pagar a Largo Plazo		
Deuda Pública a Largo Plazo		
Pasivos Diferidos a Largo Plazo		
Fondos y Bienes de Terceros en Garantía y/o en Administración a Largo Plazo		
Provisiones a Largo Plazo		
<b>HACIENDA PUBLICA/PATRIMONIO</b>	<b>158,253,794.82</b>	<b>93,459,817.20</b>
<b>Hacienda Pública/Patrimonio Contribuido</b>	<b>0.00</b>	<b>0.00</b>
Aportaciones		
Donaciones de Capital		
Actualización de la Hacienda Pública/Patrimonio		
<b>Hacienda Pública/Patrimonio Generado</b>	<b>158,253,794.82</b>	<b>93,459,817.20</b>
Resultados del Ejercicio (Ahorro/ Desahorro)		93,459,817.20
Resultados de Ejercicios Anteriores	158,253,794.82	
Revalúos		
Reservas		
Rectificaciones de Resultados de Ejercicios Anteriores		
<b>Excesos o Insuficiencia en la Actualización de la Hacienda Pública/Patrimonio</b>	<b>0.00</b>	<b>0.00</b>
Resultado por Posición Monetaria		
Resultado por Tenencia de Activos no Monetarios		

Bajo protesta de decir verdad declaro que los Estados Financieros y sus Notas, son razonablemente correctos y son responsabilidad del emisor

Carlos Raul Lopez-Portillo Amaya  
 Coordinador Administrativo

Héctor Gustavo Platt Mazon  
 Subcoordinador de Operaciones

**Sistema Estatal de Evaluación**  
**Estado de Flujos de Efectivo**  
**COMISION DE FOMENTO AL TURISMO DEL ESTADO DE SONORA**  
**Al 31 Diciembre de 2016**  
**(PESOS)**

**ETCA-I-05**

**TRIMESTRE: CUARTO**

Concepto	2016	2015
<b>Flujos de Efectivo de las Actividades de Operación</b>		
<b>Origen</b>	<b>121,306,166.64</b>	<b>314,337,837.00</b>
Impuestos		
Cuotas y Aportaciones de Seguridad Social		
Contribuciones de mejoras		
Derechos		
Productos de Tipo Corriente		
Aprovechamientos de Tipo Corriente		
Ingresos por Venta de Bienes y Servicios		
Ingresos no Comprendidos en las Fracciones de la Ley de Ingresos Causados en Ejercicios Fiscales Anteriores		
Pendientes de Liquidación o Pago		
Participaciones y Aportaciones		
Transferencias, Asignaciones y Subsidios y Otras Ayudas	120,938,238.49	310,640,367.00
Otros Origenes de Operación	367,928.15	3,697,470.00
<b>Aplicación</b>	<b>117,364,622.54</b>	<b>160,774,268.00</b>
Servicios Personales	27,035,611.40	29,588,066.00
Materiales y Suministros	702,621.03	1,745,291.00
Servicios Generales	27,172,097.33	129,440,911.00
Transferencias Internas y Asignaciones al Sector Público		
Transferencias al resto del Sector Público		
Subsidios y Subvenciones		
Ayudas Sociales		
Pensiones y Jubilaciones		
Transferencias a Fideicomisos, Mandatos y Contratos Análogos		
Transferencias a la Seguridad Social		
Donativos		
Transferencias al Exterior		
Participaciones		
Aportaciones		
Convenios		
Otras Aplicaciones de Operación	62,454,292.78	
<b>Flujos Netos de Efectivo por Actividades de Operación</b>	<b>3,941,544.10</b>	<b>153,563,569.00</b>
<b>Flujos de Efectivo de las Actividades de Inversión</b>		
<b>Origen</b>		
Bienes Inmuebles, Infraestructura y Construcciones en Proceso	-41,730,440.95	-82,825,039.00
Bienes Muebles	-41,730,440.95	-82,825,039.00
Otros Origenes de Inversión		
<b>Aplicación</b>	<b>0.00</b>	<b>0.00</b>
Bienes Inmuebles, Infraestructura y Construcciones en Proceso		
Bienes Muebles		
Otras Aplicaciones de Inversión		
<b>Flujos Netos de Efectivo por Actividades de Inversión</b>	<b>-41,730,440.95</b>	<b>-82,825,039.00</b>
<b>Flujo de Efectivo de las Actividades de Financiamiento</b>		
<b>Origen</b>	<b>0.00</b>	<b>0.00</b>
Endeudamiento Neto		
Interno		
Externo		
Otros Origenes de Financiamiento		
<b>Aplicación</b>	<b>0.00</b>	<b>262,467,178.00</b>
Servicios de la Deuda		
Interno		
Externo		
Otras Aplicaciones de Financiamiento		262,467,178.00
<b>Flujos netos de Efectivo por Actividades de Financiamiento</b>	<b>0.00</b>	<b>-262,467,178.00</b>
<b>Incremento/Disminución Neta en el Efectivo y Equivalentes al Efectivo</b>	<b>-37,788,896.85</b>	<b>-191,728,648.00</b>
<b>Efectivo y Equivalentes al Efectivo al Inicio del Ejercicio</b>	<b>71,091,914.00</b>	<b>262,820,562.00</b>
<b>Efectivo y Equivalentes al Efectivo al Final del Ejercicio</b>	<b>33,303,017.15</b>	<b>71,091,914.00</b>

Bajo protesta de decir verdad declaramos que los Estados Financieros y sus Notas, son razonablemente correctos y son responsabilidad del emisor

\_\_\_\_\_  
 Carlos Raul Lopez-Portillo Amaya  
 Coordinador Administrativo

\_\_\_\_\_  
 Hector Gustavo Platt Mazón  
 Subcoordinador de Operaciones



## Sistema Estatal de Evaluación

ETCA-I-06

## Estado Analítico del Activo

## COMISION DE FOMENTO AL TURISMO DEL ESTADO DE SONORA


Del 01 de Enero al 31 de Diciembre de 2016

(PESOS)


TRIMESTRE: CUARTO

Concepto	Saldo Inicial 1	Cargos del Periodo 2	Abonos del Periodo 3	Saldo Final 4 (1+2-3)	Variación del Periodo (4-1)
<b>ACTIVO</b>	710,213,367.00	519,082,919.92	406,735,856.31	822,560,430.61	112,347,063.61
<b>Activo Circulante</b>	398,667,095.00	370,517,243.81	406,355,676.27	362,828,662.54	-35,838,432.46
Efectivo y Equivalentes	71,091,914.00	257,784,991.12	295,573,887.97	33,303,017.15	-37,788,896.85
Derechos a Recibir Efectivo o Equivalentes	327,575,181.00	112,732,252.69	110,781,788.30	329,525,645.39	1,950,464.39
Derechos a Recibir Bienes o Servicios				0.00	0.00
Inventarios				0.00	0.00
Almacenes				0.00	0.00
Estimación por Pérdida o Deterioro de Activos Circulantes				0.00	0.00
Otros Activos Circulantes				0.00	0.00
<b>Activo No Circulante</b>	311,546,272.00	148,565,676.11	380,180.04	459,731,768.07	148,185,496.07
Inversiones Financieras a Largo Plazo	193,246,013.00			193,246,013.00	0.00
Derechos a Recibir Efectivo o Equivalentes a Largo Plazo				0.00	0.00
Bienes Inmuebles, Infraestructura y Construcciones en Proceso				0.00	0.00
Bienes Muebles	116,451,029.00	148,565,676.11		265,016,705.11	148,565,676.11
Activos Intangibles	2,229,410.00			2,229,410.00	0.00
Depreciación, Deterioro y Amortización Acumulada de Bienes	-380,180.00		380,180.04	-760,360.04	-380,180.04
Activos Diferidos				0.00	0.00
Estimación por Pérdida o Deterioro de Activos no Circulantes				0.00	0.00
Otros Activos no Circulantes				0.00	0.00

Bajo protesta de decir verdad declaramos que los Estados Financieros y sus Notas, son razonablemente correctos y son responsabilidad del emisor



Carlos Raul Lopez-Pórtillo Anaya  
Coordinador Administrativo



Hector Gustavo Platt Mazón  
Subcoordinador de Operaciones

Sistema Estatal de Evaluación  
 Estado Analítico de la Deuda y Otros Pasivos  
 COMISION DE FOMENTO AL TURISMO DEL ESTADO DE SONORA  
 Del 01 de Enero al 31 de Diciembre de 2016  
 (PESOS)

ETCA-I-07

TRIMESTRE: CUARTO

DENOMINACIÓN DE LAS DEUDAS	MONEDA DE CONTRATACIÓN	INSTITUCIÓN O PAÍS ACREEDOR	SALDO INICIAL DEL PERIODO	SALDO FINAL DEL PERIODO
<b>DEUDA PÚBLICA</b>				
<b>Corto Plazo</b>				
<b>Deuda Interna</b>			0.00	0.00
Instituciones de Crédito			0.00	0.00
Títulos y Valores				
Arrendamientos Financieros				
<b>Deuda Externa</b>			0.00	0.00
Organismos Financieros Internacionales			0.00	
Deuda Bilateral				
Títulos y Valores				
Arrendamientos Financieros				
<i>Subtotal Corto Plazo</i>			0.00	0.00
<b>Largo Plazo</b>				
<b>Deuda Interna</b>			0.00	0.00
Instituciones de Crédito				
Títulos y Valores				
Arrendamientos Financieros				
<b>Deuda Externa</b>			0.00	0.00
Organismos Financieros Internacionales				
Deuda Bilateral				
Títulos y Valores				
Arrendamientos Financieros				
<i>Subtotal Largo Plazo</i>			0.00	0.00
Otros Pasivos	Pesos Mexicanos	Mexico	26,467,296.00	74,020,381.99
<b>Total Deuda y Otros Pasivos</b>			<b>26,467,296.00</b>	<b>74,020,381.99</b>

Bajo protesta de decir verdad declaramos que los Estados Financieros y sus Notas, son razonablemente correctos y son responsabilidad del emisor

Carlos Raul Lopez Portillo Amaya  
 Coordinador Administrativo

Hector Gustavo Platt Mazón  
 Subcoordinador de Operaciones

**Sistema Estatal de Evaluación**  
**Informe Analítico de la Deuda Pública y Otros Pasivos - LDF**  
**COMISION DE FOMENTO AL TURISMO DEL ESTADO DE SONORA**  
 Del 01 de Enero al 31 de Diciembre de 2016 (b)

ETCA-I-07-A

**TRIMESTRE: CUARTO**

Denominación de la Deuda Pública y Otros Pasivos (c)	Saldo al 31 de diciembre de 2015(d)	Disposiciones del Periodo (e)	Amortizaciones del Periodo (f)	Revaluaciones, Reclasificaciones y Otros Ajustes (g)	Saldo Final del Periodo (h) h=d+e-f+g	Pago de Intereses del Periodo (i)	Pago de Comisiones y demás costos asociados durante el Periodo (j)
<b>1. Deuda Pública (1=A+B)</b>							
<b>A. Corto Plazo (A=a1+a2+a3)</b>							
a1) Instituciones de Credito							
a2) Titulos y Valores							
a3) Arrendamientos Financieros							
<b>B. Largo Plazo (B=b1+b2+b3)</b>							
b1) Instituciones de Credito							
b2) Titulos y Valores							
b3) Arrendamientos Financieros							
<b>2. Otros Pasivos</b>	26,467,296.00				74,020,381.99		
<b>3. Total de la Deuda Pública y Otros Pasivos (3=1+2)</b>	26,467,296.00				74,020,381.99		
<b>4. Deuda Contingente 1 (Informativo)</b>							
A. Deuda Contingente 1							
B. Deuda Contingente 2							
C. Deuda Contingente XX							
<b>5. Valor de Instrumentos Bono Cupon Cero 2 (Informativo)</b>							
A. Instrumento Bono Cupon Cero 1							
B. Instrumento Bono Cupon Cero 2							
C. Instrumento Bono Cupon Cero XX							

Se refiere a cualquier Financiamiento sin fuente o garantía de pago definida, que sea asumida de manera solidaria o subsidiaria por las Entidades Federativas con sus Municipios, organismos descentralizados y empresas de participación estatal mayoritaria y fideicomisos, locales o municipales, y por los Municipios con sus respectivos organismos descentralizados y empresas de participación municipal mayoritaria.  
 Se refiere al valor del Bono Cupón Cero que respalda el pago de los créditos asociados al mismo (Activo).

1	2	3	4	5	6	7	8
Obbligaciones a Corto Plazo (k)	Monto Contratado (l)	Plazo Pactado (m)	Tasa de Interés (n)	Comisiones y Costos Relacionados (o)	Tasa Efectiva (p)		
<b>6. Obligaciones a Corto Plazo (Informativo)</b>							
A. Crédito 1							
B. Crédito 2							
C. Crédito XX							

**Sistema Estatal de Evaluación**  
**Informe Analítico de Obligaciones Diferentes de Financiamientos – LDF**  
**COMISION DE FOMENTO AL TURISMO DEL ESTADO DE SONORA**  
 Del 01 de Enero al 31 de Diciembre de 2016 (b)

ETCA-I-07-B

TRIMESTRE: CUARTO

Denominación de las Obligaciones Diferentes de Financiamiento (c)	Fecha del Contrato (d)	Fecha de inicio de operación del proyecto (e)	Fecha de vencimiento (f)	Monto de la inversión pactado (g)	Plazo pactado (h)	Monto promedio mensual del pago de la contraprestación correspondiente al pago de inversión (i)	Monto promedio mensual del pago de la contraprestación correspondiente al pago de inversión (j)	Monto pagado de la inversión actualizado al 31 de Diciembre de 2016 (k)	Monto pagado de la inversión actualizado al 31 de Diciembre de 2016 (l)	Saldo pendiente por pagar de la inversión al 31 de Diciembre de 2016 (m = k - l)
A. Asociaciones Público Privadas (APP's) (A=a+b+c+d) a) APP 1 b) APP 2 c) APP 3 d) APP XX										
B. Otros Instrumentos (P... +d) a) Otro Instrumento 1 b) Otro Instrumento 2 c) Otro Instrumento 3 d) Otro Instrumento XX										
C. Total de Obligaciones Diferentes de Financiamiento (C=A+B)										



Carlos Raul Lopez-Portillo/Amaya  
 Coordinador Administrativo



Hector Gustavo Platt Mazón  
 Subcoordinador de Operaciones

Sistema Estatal de Evaluación  
Informe sobre Pasivos Contingentes  
COMISION DE FOMENTO AL TURISMO DEL ESTADO DE SONORA  
Al 31 Diciembre de 2016  
(PESOS)

ETCA-I-08

TRIMESTRE: CUARTO

A Corto Plazo

A Mediano Plazo

INFORME SOBRE PASIVOS CONTINGENTES: Informar las obligaciones que tienen su origen en

hechos específicos e independientes del pasado que en el futuro pueden ocurrir o no, y de

acuerdo con lo que acontezca, desaparecen o se convierten en pasivos reales por ejemplo,


juicios, garantías, avales, costos de planes de pensiones, jubilaciones, etc.


A Largo Plazo

Pasivos Diferidos a  
Largo Plazo

\$ 7,628,352.62

Bajo protesta de decir verdad declaramos que los Estados Financieros y sus Notas, son razonablemente correctos y son responsabilidad del emisor

  
\_\_\_\_\_  
Carlos Raul Lopez-Portillo Amaya  
Coordinador Administrativo

  
\_\_\_\_\_  
Hector Gustavo Platt Mazón  
Subcoordinador de Operaciones

Sistema Estatal de Evaluación  
Notas a los Estados Financieros  
COMISION DE FOMENTO AL TURISMO DEL ESTADO DE SONORA  
Al 31 Diciembre de 2016  
(PESOS)

ETCA-I-09

TRIMESTRE: CUARTO

NOTAS A LOS ESTADOS FINANCIEROS

Se deberá cumplir con lo siguiente:

NOTAS DE DESGLOSE  
NOTAS DE MEMORIA: Cuentas de Orden  
NOTAS DE GESTION ADMINISTRATIVA:  
Incluir los 17 puntos señalados

1. Introducción.
2. Panorama Económico y Financiero.
3. Autorización e Historia.
4. Organización y Objeto Social.
5. Bases de Preparación de los Estados Financieros.
6. Políticas de Contabilidad Significativas.
7. Posición en Moneda Extranjera y Protección por Riesgo Cambiario.
8. Reporte Analítico del Activo.
9. Fideicomisos, Mandatos y Análogos.
10. Reporte de la Recaudación.
11. Información sobre la Deuda y el Reporte Analítico de la Deuda.
12. Calificaciones otorgadas.
13. Proceso de Mejora.
14. Información por Segmentos.
15. Eventos Posteriores al Cierre.
16. Partes Relacionadas.
17. Responsabilidad Sobre la Presentación Razonable de los Estados Financieros.

**Sistema Estatal de Evaluación**  
**Notas a los Estados Financieros**  
**COMISION DE FOMENTO AL TURISMO DEL ESTADO DE SONORA**  
**31 de Diciembre de 2016**  
**(PESOS)**

I. NOTAS DE DESGLOSE

1) NOTAS AL ESTADO DE SITUACIÓN FINANCIERA

1. La cuenta de BANCOS se integra por las siguientes cuentas:

Al 31 de Diciembre del 2016, el efectivo compuesto por bancos se encuentra integrada de la siguiente manera:

Bancomer Cta 144527577	401,926.63
Bancomer Cta 146101704	193.46
Bancomer Cta 194653181	123,804.98
Bancomer Cta 103587460	461,658.86
Banamex Cta 70031356871	8,774.70
Banamex Cta 70092997969	86,589.13
Santander Estat 16 Cta 05639249	14,035.66
Banorte Cta 0252401558	30,001.93
Banorte Cta Productiva 2401558	6,666,350.38
Cibanco Productiva Fed 15 cta 657912	13,547.05
Cibanco Productiva Fed 16 Cta 1533797	24,386,386.40
Scotiabanck Est 16 Cta 1006639194	89,454.86
Scotiabanck Fed 16 Cta 1006639291	1,020,293.11
	33,303,017.15

Los recursos recibidos en las cuentas bancarias provienen de transferencias por parte del Gobierno del Estado. La cuentas productivas Bancomer, Banamex, Banorte y Cibanco genera intereses a la vista.

2. CUENTAS POR COBRAR se integra como sigue:

Al 31 de Diciembre del 2016, las cuentas por cobrar se integran de la siguiente manera:

Cuentas por cobrar a corto plazo	-56,271.91
Deudores diversos por cobrar a corto plazo	324,042,617.47
Subsidio pendiente de recibir a la secretaria de hacienda	5,539,299.83
Subsidio a empleo por recuperar a corto plazo	2,369.43
	\$ 329,528,014.82

3. BIENES MUEBLES, INMUEBLES E INTANGIBLES se integra como sigue:

Al 31 de Diciembre del 2016 los bienes muebles, inmuebles e intangibles se integran de la siguiente manera:

Equipo de transporte	177,000.00
Equipo de computo	598,880.00
Mobiliario y equipo de oficina	1,453,530.00
Depreciacion de Equipo Transporte, computo y oficina	- 760,360.08
Terrenos	26,319,244.87
Construcciones en Proceso	238,697,460.28
Títulos y valores a largo plazo	193,246,013.00
	\$459,731,768.07

**Sistema Estatal de Evaluación**  
**Notas a los Estados Financieros**  
**COMISION DE FOMENTO AL TURISMO DEL ESTADO DE SONORA**  
**31 de Diciembre de 2016**  
**(PESOS)**

Los activos fijos fueron analizados por perito valuador para determinar su valor y el estado físico en que se encuentran y se realizaron los ajustes correspondientes. Asi mismo se tiene en comodato 10 autos los cuales fueron registrados en la cuenta 7,000.

La entidad registro las acciones que tiene en la compañía Administración Portuaria Integral de Sonora, S.A. de C.V. (Apison) las cuales tienen valor de un peso y se integran como sigue:

CONCEPTO

Acciones serie A	49,000
Acciones serie B	191,008,800
Resultado del ejercicio 2013	3,595
Resultado del ejercicio 2014	<u>2,184,618</u>
TOTAL	193,246,013

Las acciones serie A y las acciones serie B están totalmente exhibidas a esa fecha.

4. CUENTAS POR PAGAR se integran como sigue:

Al 31 de Diciembre de 2016 las Cuentas por pagar se integran de la siguiente manera:

Proveedores por pagar a corto plazo	\$ 5,517,107.88
Contratistas por Obra por pagar a corto plazo	60,441,441.96
Retenciones y contribuciones por pagar a corto plazo	473,478.53
Provisión por Beneficio a Empleados	<u>7,628,352.62</u>
	\$ 74,060,380.99

Los importes corresponden a pagos provisionados con diversos proveedores y se refiere al monto de los compromisos adquiridos por la prestación de un servicio y/o la adquisición de un bien el cual se provisiona a pagar. Se tienen solicitadas las órdenes de pago ante la Secretaría de Hacienda del Gobierno del Estado para el pago de dichos pasivos.

Las retenciones y contribuciones por pagar a corto plazo se refiere a impuestos retenidos por Impuesto Sobre la Renta (ISR) por servicios profesionales, arrendamiento y asimilables a sueldos. Encontrándose estos al corriente en su pago ante la secretaria de hacienda. Las contribuciones por pagar son retenciones que se realizaron a los empleados para sus fondos de ahorro principalmente. A la fecha la entidad no presenta adeudos con el Instituto de Seguridad Social al Servicio de los Trabajadores del Estado de Sonora (ISSSTESON).

2) NOTAS AL ESTADO DE ACTIVIDADES

5. Los INGRESOS al 31 de Diciembre de 2016 se integran de la siguiente manera:

Transferencias, Asignaciones y Subsidios	120,938,268.49
Otros ingresos	<u>367,928.15</u>
	\$ 121,306,196.64

Los subsidios fueron recibidos de parte del Estado y lo correspondiente a Otros ingresos se refiere a Productos financieros que se han generado.

6. Los GASTOS al 31 de Diciembre del 2016 se integran de la siguiente manera:

Servicios personales	\$ 27,035,612.40
Materiales y suministros	993,932.62
Servicios generales	28,050,850.78
Estimaciones, Depreciaciones, Obsolescencia	<u>380,180.04</u>
	\$ 56,460,575.84



**Sistema Estatal de Evaluación**  
**Notas a los Estados Financieros**  
**COMISION DE FOMENTO AL TURISMO DEL ESTADO DE SONORA**  
31 de Diciembre de 2016  
(PESOS)

El capítulo de Servicios Personales es el concepto de gastos al que le designa el ejercido por la Dirección de Recursos Humanos de la Secretaría de Hacienda

3) NOTAS AL ESTADO DE VARIACIONES EN LA HACIENDA PUBLICA

7. El PATRIMONIO al 31 de Diciembre de 2016 se integran de la siguiente manera:

Hacienda Pública / Patrimonio generado	
Resultado de ejercicios anteriores	683,694,427.82
Resultado del ejercicio (Ahorro)	<u>64,845,620.80</u>
	\$ 748,540,048.62

La entidad gozará, respecto de su patrimonio, de las franquicias y prerrogativas concedidas a los fondos y bienes del estado. Dichos bienes, así como sus actos y contratos que celebre quedarán exentos de todos los impuestos y derechos estatales.

El patrimonio de la entidad se debe integrar por:

- Los bienes muebles e inmuebles y derechos que se le destinen por los gobiernos federal, estatal y municipal.
- Los subsidios que le sean asignados por la Federación, el Estado y los Municipio;
- Las aportaciones, donaciones, herencias, legados y fideicomisos que se hicieran a su favor;
- Cualquier otro ingreso que se derive de la administración de los bienes y su cargo; y
- Los bienes y recursos que perciba por cualquier otro título legal.

4) NOTAS AL ESTADO DE FLUJO DE EFECTIVO

8. El análisis de los saldos inicial y final que figuran en la última parte del Estado de Flujo de Efectivo en la cuenta de efectivo y equivalentes es como sigue:

9. Al 31 de Diciembre de 2016 no se han realizado adquisiciones ni bajas de bienes muebles e inmuebles.

10. Al 31 de Diciembre de 2016 la conciliación de los Flujos de Efectivo netos de las actividades de Operación y la cuenta de Ahorro/Des ahorro antes de Rubros Extraordinarios se presenta a continuación:

2. NOTAS DE MEMORIA

5) CUENTAS DE ORDEN

11. Las cuentas de orden Contables al 31 de Diciembre del 2016 se integran por 10 autos en comodato.

12. Las cuentas de orden Presupuestarias al 31 de Diciembre del 2016 se integran como sigue:

3. NOTAS DE GESTION ADMINISTRATIVA

13. La Comisión de Fomento al Turismo del Estado de Sonora fue creada mediante el Decreto publicado el día 01 de junio de 2004 en el Boletín Oficial del Gobierno del Estado de Sonora, como un Organismo Público descentralizado con personalidad jurídica y patrimonio propios.

La comisión, tiene entre otras funciones a su cargo las siguientes tareas:

I. Implementar programas que fortalezcan el flujo del turismo en cualquiera de sus vertientes de acuerdo con los recursos turísticos de las diversas regiones de la entidad;

**Sistema Estatal de Evaluación**  
**Notas a los Estados Financieros**  
**COMISION DE FOMENTO AL TURISMO DEL ESTADO DE SONORA**  
31 de Diciembre de 2016  
(PESOS)

- II. Impulsar y, en su caso, implementar programas de investigación y de capacitación en la materia de su competencia;
- III. Coadyuvar la vigilancia de las disposiciones jurídicas de materia turística en los términos que se establezcan en los convenios que para tal fin se celebren;
- IV. Promover ante las instancias que correspondan la creación, establecimiento, ampliación y conservación de infraestructura en materia turística;
- V. Promover y fomentar ante la ciudadanía y los prestadores de servicios turísticos la cultura de excelencia en la atención y respeto al turista;
- VI. Recibir, dar seguimiento y canalizar, en su caso, en los términos de las disposiciones aplicables, las quejas o denuncias que los usuarios e interesados de servicios turísticos les presenten;
- VII. Establecer y coordinar programas de capacitación técnica en materia de turismo e impartirla, previa solicitud a miembros o representantes de los sectores público, social y privado;
  
- VIII. Brindar apoyo técnico, previa solicitud y la celebración de los convenios que correspondan a los Ayuntamientos de la entidad en materia de promoción turística.

#### ORGANO DE GOBIERNO

14. Los órganos de la comisión serán:

- I. La Junta Directiva;
- II. La Coordinación General;
- III. Tres vocales que serán los titulares de la Secretaría de Hacienda, de Infraestructura Urbana y Ecología y Desarrollo Social.

El presidente de la Junta Directiva será suplido en sus ausencias por el Vicepresidente y sus miembros serán suplidos por quien estos designen.

El desempeño del cargo del miembro del Consejo Directivo será honorífico y por cada propietario se designara un suplente.

#### BASES DE PREPARACION DE LOS ESTADOS FINANCIEROS

15. Se prepara la información financiera conforme a las normas y metodologías para la emisión de información financiera y estructura de los estados financieros básicos, así como a la Ley General de Contabilidad Gubernamental, los lineamientos y regulaciones emitidas por el Consejo Nacional de Armonización Contable y las demás disposiciones legales aplicables, excepto los relacionados a sistemas de contabilidad general, mismo que se está trabajando en la integración de las operaciones al sistema y la emisión de información en tiempo real.

Se han adoptado los postulados básicos publicados en la Ley General de Contabilidad Gubernamental. En cuanto a los Bienes Muebles e inmuebles, se han manifestado a su valor histórico original y la valuación y porcentajes de depreciación y amortización de los mismos está en proceso de determinación, a efectos de aplicarse durante el ejercicio 2014.

#### PRINCIPALES POLITICAS CONTABLES

16. Los estados financieros adjuntos de la Entidad Comisión de Fomento al Turismo del Estado de Sonora se prepararon de conformidad con las siguientes disposiciones normativas que les son aplicables en su carácter de Organismo Público Descentralizado creado por el Gobierno del Estado de Sonora:

- a. Las disposiciones vigentes de la Ley General de Contabilidad Gubernamental (LGCG).
- b. Las Normas de Información Financiera Gubernamental Generales (NIFGG) y las Normas de Información Financieras Gubernamentales Específicas para el Sector Paraestatal (NIFGE), emitidas por la Unidad de Contabilidad Gubernamental e Informes sobre la Gestión Pública (UGG) de la Secretaría de Hacienda y Crédito Público (SHCP).
- c. Las Normas de Información Financiera emitidas por el Consejo Mexicano de Normas de Información Financiera, A.C., que son aplicadas de manera supletoria y que han sido autorizadas por la UCG de la SHCP.
- d. Normas Internacionales de Contabilidad para el Sector Público (NICSP).

**Sistema Estatal de Evaluación**  
**Notas a los Estados Financieros**  
**COMISION DE FOMENTO AL TURISMO DEL ESTADO DE SONORA**  
31 de Diciembre de 2016  
(PESOS)

**Ley General de Contabilidad Gubernamental (LGCG)**

El 31 de diciembre de 2008 se publicó en el Diario Oficial de la Federación la LGCG, que entró en vigor el 1 de enero de 2009, y es de observancia obligatoria para los poderes Ejecutivo, Legislativo y Judicial de la Federación, los Estados y el Distrito Federal; los Ayuntamientos de los Municipios; los Órganos Político Administrativos de las Demarcaciones Territoriales del Distrito Federal; las Entidades de la Administración Pública Paraestatal, ya sean federales, estatales o municipales y los Órganos Autónomos Federales y Estatales.

La ley tiene como objeto establecer los criterios generales que regirán la contabilidad gubernamental y la emisión de la información financiera de los entes públicos, con la finalidad de lograr la armonización contable a nivel nacional, para lo cual fue creado el Consejo Nacional de Armonización Contable (CONAC) como órgano de coordinación para la armonización de la contabilidad gubernamental, el cual tiene por objeto la emisión de las normas contables y las disposiciones presupuestales que se aplicarán para la generación de información financiera y presupuestal que emitirán los entes públicos.

En 2009, 2010 y 2011, el CONAC emitió diversas disposiciones regulatorias en materia de contabilidad gubernamental y presupuestal, en las cuales se establecieron diversas fechas para el inicio de su aplicación afectiva.


Con la finalidad de dar cumplimiento al objetivo de la armonización contable y establecer los ejercicios sociales en que tendrá aplicación efectiva el conjunto de normas aplicables, el 15 de diciembre de 2010 el CONAC emitió el Acuerdo de Interpretación sobre las obligaciones establecidas en los artículos transitorios de la LGCG, en el cual interpretó que las entidades paraestatales del Gobierno Estatal tienen la obligación, en cuanto al ámbito de su aplicación correspondientes al del inciso "A", a partir del 1 de enero de 2012, de realizar registros contables con base acumulativa, apegándose al marco conceptual y a los postulados básicos de contabilidad gubernamental, así como a las normas y metodologías que establezcan los métodos contables, los clasificadores y los manuales de contabilidad gubernamental armonizados y de acuerdo con las respectivas matrices de conversión con las características señaladas en los artículos 40 y 41 de la LGCG. Consecuentemente, a partir de la fecha señalada tienen la obligación de emitir información contable presupuestaria y programática sobre la base técnica prevista en los documentos técnico-contables siguientes:


- 1.- Marco Conceptual
- 2.- Postulados Básicos de Contabilidad Gubernamental
- 3.- Clasificador por Objeto del Gasto
- 4.- Clasificador por Tipo de Gasto
- 5.- Clasificador por Rubro del Ingreso
- 6.- Catálogo de Cuentas de Contabilidad
- 7.- Momentos Contables de los Egresos
- 8.- Momentos Contables de los Ingresos
- 9.- Manual de Contabilidad Gubernamental

Artículo 40 LGCG.- Los procesos administrativos de los entes públicos que impliquen transacciones presupuestarias y contables generarán el registro automático y por única vez de las mismas en los momentos contables correspondientes.

Artículo 41 LGCG.- Para el registro único de las operaciones presupuestarias y contables, los entes públicos dispondrán de clasificadores presupuestarios, listas de cuentas y catálogos de bienes o instrumentos similares que permitan su interrelación automática.

Estas Notas forman parte integrante de los Estados Financieros.

  
\_\_\_\_\_  
Carlos Raúl López-Portillo Amaya  
Coordinador Administrativo

  
\_\_\_\_\_  
Fco. Arturo Ruiz Rodríguez  
Director de Recursos Financieros



COMISION DE FOMENTO AL TURISMO DEL ESTADO DE SONORA

Del 01 de Enero al 31 de Diciembre de 2016

(PESOS)

TRIMESTRE: CUARTO

Estado Analítico de Ingresos	Ingresos Estimado Original Anual (1)	Ampliaciones y Reducciones (+ ó -) (2)	Ingresos Modificado Anual (3= 1 +2)	Ingresos Devengado Acumulado (4)	Ingresos Recaudado Acumulado (5)	Diferencia (6= 5 - 1)
<b>Por Fuente de Financiamiento</b>						
<b>Ingresos del Gobierno</b>	0	0	0	0	0	0
Impuestos	0	0	0	0	0	0
Contribuciones de Mejoras	0	0	0	0	0	0
Carachos	0	0	0	0	0	0
Productos	0	0	0	0	0	0
Corriente	0	0	0	0	0	0
Capital	0	0	0	0	0	0
Aprovechamientos	0	0	0	0	0	0
Corriente	0	0	0	0	0	0
Capital	0	0	0	0	0	0
Participaciones y Aportaciones	0	0	0	0	0	0
Transferencias, Asignaciones, Subsidios y Otras Ayudas	0	0	0	0	0	0
<b>Ingresos de Organismos y Empresas</b>	109,829,578	41,982,664	151,812,241	120,938,268	120,938,268	11,108,691
Cuotas y aportaciones de Seguridad Social	0	0	0	0	0	0
Ingresos por ventas de Bienes y Servicios	0	0	0	0	0	0
Transferencias, Asignaciones, Subsidios y Otras Ayudas, <b>FEDERALES</b>	0	53,987,629	53,987,629	53,425,099	53,425,099	53,425,099
Transferencias, Asignaciones, Subsidios y Otras Ayudas, <b>ESTATALES</b>	109,829,578	-12,004,966	97,824,612	67,513,169	67,513,169	-42,316,408
<b>Ingresos derivados de Financiamiento</b>	0	0	0	0	0	0
Ingresos Derivados de Financiamientos	0	0	0	0	0	0
<b>Total</b>	109,829,578	41,982,664	151,812,241	120,938,268	120,938,268	11,108,691
					Ingresos Excedentes 1	11,108,690.59

Carlos Raúl López Portillo Amaya  
Coordinador Administrativo

Hector Gustavo Platt Mazón  
Subcoordinador de Operaciones

COMISION DE FOMENTO AL TURISMO DEL ESTADO DE SONORA

Del 01 de Enero al 31 de Diciembre de 2016


(PESOS)


TRIMESTRE: CUARTO

Rubros de los Ingresos	Ingresos Estimado Original Anual (1)	Ampliaciones y Reducciones (+ ó -) (2)	Ingresos Modificados Anual (3= 1 +2)	Ingresos Devengado Acumulado (4)	Ingresos Recaudado Acumulado (5)	Diferencia (6= 5 - 1)
Impuestos						0
Cuotas y Aportaciones de Seguridad Social	0	0	0	0	0	0
Contribuciones de Mejoras						0
Derechos						0
Productos	0	0	0	0	0	0
Corriente						0
Capital						0
Aprovechamientos	0	0	0	0	0	0
Corriente						0
Capital						0
Ingresos por Ventas de Bienes y Servicios						0
Participaciones y Aportaciones						0
Transferencias, Asignaciones, Subsidios y Otras Ayudas <b>FEDERALES</b>	0	53,987,629	53,987,629	53,425,099	53,425,099	53,425,099
Transferencias, Asignaciones, Subsidios y Otras Ayudas <b>ESTATALES</b>	109,829,578	-12,004,966	97,824,612	67,513,169	67,513,169	-42,316,408
Ingresos Derivados de Financiamientos			0			0
<b>Total</b>	<b>109,829,578</b>	<b>41,982,664</b>	<b>151,812,241</b>	<b>120,938,268</b>	<b>120,938,268</b>	<b>11,108,691</b>
						<b>Ingresos Excedentes 1</b>
						<b>11108690.59</b>

TRIMESTRE: CUARTO

Concepto (c)	Estimado (d)	Ingreso				Diferencia (f)
		Ampliaciones/ (Reducciones)	Modificado	Devengado	Recaudado	
D. Transferencias, Subsidios y Subvenciones, y Pensiones y Jubilaciones						
E. Otras Transferencias Federales Etiquetadas						
III. Ingresos Derivados de Financiamientos (III = A)						
A. Ingresos Derivados de Financiamientos						
IV. Total de Ingresos (IV = I + II + III)	109,829,577.90	41,982,663.50	151,812,241.40	120,938,268.49	120,938,268.49	11,108,690.59
Datos Informativos						
1. Ingresos Derivados de Financiamientos con Fuente de Pago de Ingresos de Libre Disposición						
2. Ingresos Derivados de Financiamientos con Fuente de Pago de Transferencias Federales Etiquetadas						
3. Ingresos Derivados de Financiamientos (3 = 1 + 2)						

  
 Carlos Raul Lopez-Portillo Amaya  
 Coordinador Administrativo

  
 Hector Gustavo Platt Mazón  
 Subcoordinador de Operaciones

**Sistema Estatal de Evaluación**  
**Estado Analítico de Ingresos Detallado – LDF**  
**COMISION DE FOMENTO AL TURISMO DEL ESTADO DE SONORA**  
**Del 01 de Enero al 31 de Diciembre de 2016 (b)**

FOCA-II-10-A

TRIMESTRE: CUARTO

(PESOS)

Concepto (c)	Ingreso					Diferencia (e)
	Estimado (d)	Ampliaciones/Reducciones	Modificado	Devengado	Recaudado	
<b>C. Convenios</b>	109,829,577.90	41,982,663.50	151,812,241.40	120,938,268.49	120,938,268.49	11,108,690.59
k1) Otros Convenios y Subsidios	109,829,577.90	41,982,663.50	151,812,241.40	120,938,268.49	120,938,268.49	11,108,690.59
L. Otros Ingresos de Libre Disposición (L=I+I2)	-	-	-	-	-	-
l1) Participaciones en Ingresos Locales	-	-	-	-	-	-
l2) Otros Ingresos de Libre Disposición	-	-	-	-	-	-
<b>I. Total de Ingresos de Libre Disposición</b> (I=A+B+C+D+E+F+G+H+I+J+K+L)	109,829,577.90	41,982,663.50	151,812,241.40	120,938,268.49	120,938,268.49	11,108,690.59
<b>Ingresos Excedentes de Ingresos de Libre Disposición</b>	-	-	-	-	-	-
<b>Transferencias Federales Etiquetadas</b>	-	-	-	-	-	-
A. Aportaciones (A=a1+a2+a3+a4+a5+a6+a7+a8)	-	-	-	-	-	-
a1) Fondo de Aportaciones para la Nómina Educativa y Gasto Operativo	-	-	-	-	-	-
a2) Fondo de Aportaciones para los Servicios de Salud	-	-	-	-	-	-
a3) Fondo de Aportaciones para la Infraestructura Social	-	-	-	-	-	-
a4) Fondo de Aportaciones para el Fortalecimiento de los Municipios y de las Demarcaciones Territoriales del Distrito Federal	-	-	-	-	-	-
a5) Fondo de Aportaciones Múltiples	-	-	-	-	-	-
a6) Fondo de Aportaciones para la Educación Tecnológica y de Adultos	-	-	-	-	-	-
a7) Fondo de Aportaciones para la Seguridad Pública de los Estados y del Distrito Federal	-	-	-	-	-	-
a8) Fondo de Aportaciones para el Fortalecimiento de las Entidades Federativas	-	-	-	-	-	-
B. Convenios (E=b1+b2+b3+b4)	-	-	-	-	-	-
b1) Convenios de Protección Social en Salud	-	-	-	-	-	-
b2) Convenios de Descentralización	-	-	-	-	-	-
b3) Convenios de Reasignación	-	-	-	-	-	-
b4) Otros Convenios y Subsidios	-	-	-	-	-	-
C. Fideicomisos Distintos de Aportaciones (C=c1+c2)	-	-	-	-	-	-
c1) Fondo para Entidades Federativas y Municipios Productores de Hidrocarburos	-	-	-	-	-	-
c2) Fondo Minero	-	-	-	-	-	-

2

Sistema Estatal de Evaluación  
Estado Analítico de Ingresos Detallado – LDF  
**COMISION DE FOMENTO AL TURISMO DEL ESTADO DE SONORA**  
Del 01 de Enero al 31 de Diciembre de 2016 (b)  
(PESOS)

ET-01-II-19-A

TRIMESTRE: CUARTO

Concepto (c)	Ingreso				Diferencia (e)
	Estimado (d)	Ampliaciones/ (Reducciones)	Modificado	Devengado	
Ingresos de Libre Disposición					
A. Impuestos					
B. Cuotas y Aportaciones de Seguridad Social					
C. Contribuciones de Mejoras					
D. Derechos					
E. Productos					
F. Aprovechamientos					
G. Ingresos por Ventas de Bienes y Servicios					
H. Participaciones					
(i) i1+i2+i3+i4+i5+i6+i7+i8+i9+i10+i11)					
h1) Fondo General de Participaciones					
h2) Fondo de Fomento Municipal					
h3) Fondo de Fiscalización y Recaudación					
h4) Fondo de Compensación					
h5) Fondo de Extracción de Hidrocarburos					
h6) Impuesto Especial Sobre Producción y Servicios					
h7) 0.136% de la Recaudación Federal Participable					
h8) 3.17% Sobre Extracción de Petróleo					
h9) Gasolinas y Diésel					
h10) Fondo del Impuesto Sobre la Renta					
i1) Fondo de Estabilización de los Ingresos de las Entidades Federativas					
I. Incentivos Derivados de la Colaboración Fiscal (I=i1+i2+i3+i4+i5)					
i1) Tenencia o Uso de Vehículos					
i2) Fondo de Compensación ISAN					
i3) Impuesto Sobre Automóviles Nuevos					
i4) Fondo de Compensación de Repesos Intermedios					
i5) Otros Incentivos Económicos					
J. Transferencias					



Sistema Estatal de Evaluación  
 Conciliación entre los Ingresos Presupuestarios y Contables  
 COMISION DE FOMENTO AL TURISMO DEL ESTADO DE SONORA


ETCA-II-10-B


Al 31 Diciembre de 2016

TRIMESTRE: CUARTO

(PESOS)

<b>1. Ingresos Presupuestarios</b>		120,938,268.49
<b>(MAS)</b>		
<b>2. Ingresos contables no presupuestarios</b>		367,928.15
Incremento por variación de inventarios		
Disminución del exceso de estimaciones por pérdida o deterioro u obsolescencia		
Disminución del exceso de provisiones		
Otros Ingresos y beneficios varios	367,928.15	
Otros Ingresos contables no presupuestarios		
<b>(MENOS)</b>		
<b>3. Ingresos presupuestarios no contables</b>		0.00
Productos de capital		
Aprovechamientos de capital		
Ingresos derivados de financiamientos		
Otros Ingresos presupuestarios no contables		
<b>4. Ingresos Contables (4= 1 + 2 - 3)</b>		121,306,196.64

  
 \_\_\_\_\_  
 Carlos Raul Lopez-Portillo Amaya  
 Coordinador Administrativo

  
 \_\_\_\_\_  
 Hector Gustavo Platt Mazón  
 Subcoordinador de Operaciones

**Sistema Estatal de Evaluación**  
**Estado Analítico del Ejercicio Presupuesto de Egresos**  
**Clasificación por Objeto del Gasto (Capítulo y Concepto)**  
**COMISION DE FOMENTO AL TURISMO DEL ESTADO DE SONORA**  
**Del 01 de Enero al 31 de Diciembre de 2016**

ETCA-II-11

TRIMESTRE: CUARTO

(PESOS)

Ejercicio del Presupuesto por Capítulo del Gasto	Egresos Aprobado Anual (1)	Ampliaciones/ (Reducciones) (2)	Egresos Modificado Anual (3=1+2)	Egresos Devengado Acumulado (4)	Egresos Pagado Acumulado (5)	Subejercicio (6 = 3 - 4)
Servicios Personales	22,829,578	4,206,035	27,035,612	27,035,612	27,035,611	0
Remuneraciones al Personal de Carácter Permanente	15,472,875	3,400,226	18,873,101	18,873,101	18,873,100	0
Remuneraciones al Personal de Carácter Transitorio			0			0
Remuneraciones Adicionales y Especiales	2,939,415	-265,268	2,674,147	2,674,147	2,674,147	0
Seguridad Social	4,399,167	1,066,950	5,466,116	5,466,116	5,466,116	0
Otras Prestaciones Sociales y Económicas	18,122	4,127	22,249	22,249	22,249	0
Provisiones			0			0
Pago de Esquilmos a Servidores Públicos			0			0
Materiales y Suministros	3,500,000	-2,506,067	993,933	993,933	702,621	0
Materiales de Administración, Emisión de Documentos y Artículos Oficiales	1,524,193	-1,161,956	362,237	362,237	193,964	0
Alimentos y Utensilios	168,500	-109,364	59,137	59,137	45,388	0
Materias Primas y Materiales de Producción y Comercialización			0			0
Materiales y Artículos de Construcción y de Reparación	180,460	-161,396	19,064	19,064	16,147	0
Productos Químicos, Farmacéuticos y de Laboratorio			0			0
Combustibles, Lubrificantes y Aditivos	946,847	-554,319	392,529	392,529	300,213	0
Vestuario, Blancos, Prendas de Protección y Artículos Deportivos	100,000	-60,282	39,718	39,718	39,718	0
Materiales y Suministros Para Seguridad			0			0
Herramientas, Relaciones y Accesorios Menores	580,000	-458,751	121,248	121,248	107,190	0
Servicios Generales	23,500,000	4,550,451	28,050,451	28,050,451	27,172,097	0
Servicios Básicos	0	383,939	383,939	383,939	218,517	0
Servicios de Arrendamiento	0	699,610	699,610	699,610	698,450	0
Servicios Profesionales, Científicos, Técnicos y Otros Servicios	3,500,000	713,424	4,213,424	4,213,424	3,965,524	0
Servicios Financieros, Bancarios y Comerciales	0	125,949	125,949	125,949	125,949	0
Servicios de Instalación, Reparación, Mantenimiento y Conservación	0	254,817	254,817	254,817	191,785	0
Servicios de Comunicación Social y Publicidad.	20,000,000	-2,296,419	17,703,581	17,703,581	17,660,130	0
Servicios de Traslado y Viáticos	0	1,344,290	1,344,290	1,344,290	1,056,470	0
Servicios Oficiales	0	3,324,841	3,324,841	3,324,841	3,265,272	0

**Sistema Estatal de Evaluación**  
**Estado Analítico del Ejercicio Presupuesto de Egresos**  
**Clasificación por Objeto del Gasto (Capítulo y Concepto)**  
**COMISION DE FOMENTO AL TURISMO DEL ESTADO DE SONORA**  
**Del 01 de Enero al 31 de Diciembre de 2016**

ETCA-II-11

TRIMESTRE: CUARTO

(PESOS)

Ejercicio del Presupuesto por Capítulo del Gasto	Egresos Aprobado Anual (1)	Ampliaciones/ (Reducciones) (2)	Egresos Modificado Anual (3=1+2)	Egresos Devengado Acumulado (4)	Egresos Pagado Acumulado (5)	Subejercicio (6 = 3 - 4)
Otros Servicios Generales			0	0	0	0
Transferencias, Asignaciones, Subsidios y Otras Ayudas			0	0	0	0
Transferencias Internas y Asignaciones al Sector Público			0	0	0	0
Transferencias al Resto del Sector Público			0	0	0	0
Subsidios y Subvenciones			0	0	0	0
Ayudas Sociales			0	0	0	0
Pensiones y Jubilaciones			0	0	0	0
Transferencias a Fideicomisos, Mandatos y Otros Análogos			0	0	0	0
Transferencias a la Seguridad Social			0	0	0	0
Donativos			0	0	0	0
Transferencias al Exterior			0	0	0	0
Bienes Muebles, Inmuebles e Intangibles			0	0	0	0
Mobiliario y Equipo de Administración			0	0	0	0
Mobiliario y Equipo Educativo y Recreativo			0	0	0	0
Equipo e Instrumental Médico y de Laboratorio			0	0	0	0
Vehículos y Equipo de Transporte			0	0	0	0
Equipo de Defensa y Seguridad			0	0	0	0
Maquinaria, Otros Equipos y Herramientas			0	0	0	0
Activos Biológicos			0	0	0	0
Bienes Inmuebles			0	0	0	0
Activos Intangibles			0	0	0	0
Inversión Pública	60,000,000	36,476,629	96,476,629	95,187,654	41,730,441	1,288,975
Obra Pública en Bienes de Dominio Público	60,000,000	36,476,629	96,476,629	95,187,654	41,730,441	1,288,975
Obra Pública en Bienes Propios			0	0	0	0
Proyectos Productivos y Acciones de Fomento			0	0	0	0
Inversiones Financieras y Otras Provisiones	0	0	0	0	0	0
Inversiones Para el Fomento de Actividades Productivas.			0	0	0	0
Acciones y Participaciones de Capital			0	0	0	0


**Sistema Estatal de Evaluación**  
**Estado Analítico del Ejercicio Presupuesto de Egresos**  
**Clasificación por Objeto del Gasto (Capítulo y Concepto)**  
**COMISION DE FOMENTO AL TURISMO DEL ESTADO DE SONORA**


ETCA-II-11

Del 01 de Enero al 31 de Diciembre de 2016  
(PESOS)

TRIMESTRE: CUARTO

Ejercicio del Presupuesto por Capítulo del Gasto	Egresos Aprobados Anuales (1)	Ampliaciones/Reducciones (2)	Egresos Modificados Anuales (3=1+2)	Egresos Devengados Acumulados (4)	Egresos Pagados Acumulados (5)	Subejercicio (6=5-4)
Compra de Títulos y Valores	0		0			0
Comisión de Préstamos			0			0
Inversiones en Fideicomisos, Mandatos y Otros Análogos			0			0
Otras Inversiones Financieras			0			0
Provisiones para Contingencias y Otras Erogaciones Especiales			0			0
Participaciones y Aportaciones	0		0	0	0	0
Participaciones			0			0
Aportaciones			0			0
Convenios			0			0
Deuda Pública	0		0	0	0	0
Amortización de la Deuda Pública			0			0
Intereses de la Deuda Pública			0			0
Comisiones de la Deuda Pública			0			0
Gastos de la Deuda Pública			0			0
Costo por Coberturas			0			0
Apoyos Financieros			0			0
Adeudos de Ejercicios Fiscales Anteriores (Adelantos)			0			0
<b>Total del Gasto</b>	<b>109,829,578</b>	<b>42,727,047</b>	<b>152,556,625</b>	<b>151,267,650</b>	<b>96,640,771</b>	<b>1,288,975</b>

  
Carlos Raul Lopez Porcillo Amaya  
Coordinador Administrativo

  
Hector Gustavo Platt Mazón  
Subcoordinador de Operaciones

**Sistema Estatal de Evaluación**  
**COMISION DE FOMENTO AL TURISMO DEL ESTADO DE SONORA**

ETCA-II-11-A

Estado Analítico del Ejercicio del Presupuesto de Egresos Detallado - LDF

Clasificación por Objeto del Gasto (Capítulo y Concepto)

#REF!  
(PESOS)

**TRIMESTRE: CUARTO**

Concepto (c)	Egresos						Subejercicio (e)
	Aprobado (d)	Ampliaciones/ (Reducciones)	Modificado	Devengado	Pagado		
I. Gasto No Etiquetado (I=A+B+C+D+E+F+G+H+I)	49,829,577.90	6,250,417.90	56,079,995.80	56,079,995.80	54,910,328.16	-	
A. Servicios Personales (A=a1+a2+a3+a4+a5+a6+a7)	22,829,577.90	4,206,034.50	27,035,612.40	27,035,612.40	27,035,610.80	-	
a1) Remuneraciones al Personal de Carácter Permanente	15,472,874.60	3,400,226.11	18,873,100.71	18,873,100.71	18,873,099.71	-	
a2) Remuneraciones al Personal de Carácter Transitorio	-	-	-	-	-	-	
a3) Remuneraciones Adicionales y Especiales	2,839,414.74	265,268.00	2,674,146.74	2,674,146.74	2,674,146.74	-	
a4) Seguridad Social	4,399,166.62	1,066,949.51	5,466,116.13	5,466,116.13	5,466,116.13	-	
a5) Otras Prestaciones Sociales y Económicas	18,121.94	4,126.88	22,248.82	22,248.82	22,248.22	-	
a6) Previsiones	-	-	-	-	-	-	
a7) Pago de Estímulos a Servidores Públicos	-	-	-	-	-	-	
B. Materiales y Suministros (B=b1+b2+b3+b4+b5+b6+b7+b8+b9)	3,500,000.00	2,506,067.38	993,932.62	993,932.62	702,621.03	-	
b1) Materiales de Administración, Emisión de Documentos y Artículos Oficiales	1,524,192.92	1,161,956.35	362,236.57	362,236.57	193,964.47	-	
b2) Alimentos y Utensilios	168,500.04	109,363.50	59,136.54	59,136.54	45,388.08	-	
b3) Materiales y Materiales de Producción y Comercialización	-	-	-	-	-	-	
b4) Materiales y Artículos de Construcción y de Reparación	180,460.08	161,396.01	19,064.07	19,064.07	16,146.90	-	
b5) Productos Químicos, Farmacéuticos y de Laboratorio	-	-	-	-	-	-	
b6) Combustibles, Lubricantes y Aditivos	946,847.16	554,318.54	392,528.62	392,528.62	300,212.70	-	
b7) Vestuario, Blancos, Prendas de Protección y Artículos Deportivos	100,000.00	60,281.60	39,718.40	39,718.40	39,718.40	-	
b8) Materiales y Suministros Para Seguridad	-	-	-	-	-	-	
b9) Herramientas, Refacciones y Accesorios Menores	579,999.80	458,751.38	121,248.42	121,248.42	107,190.48	-	
C. Servicios Generales (C=c1+c2+c3+c4+c5+c6+c7+c8+c9)	23,500,000.00	4,550,450.78	28,050,450.78	28,050,450.78	27,172,097.33	-	
c1) Servicios Básicos	-	383,939.10	383,939.10	383,939.10	218,516.98	-	
c2) Servicios de Arrendamiento	-	699,610.44	699,610.44	699,610.44	698,450.44	-	
c3) Servicios Profesionales, Científicos, Técnicos y Otros Servicios	3,500,000.00	713,423.76	4,213,423.76	4,213,423.76	3,965,523.76	-	
c4) Servicios Financieros, Bancarios y Comerciales	-	125,949.22	125,949.22	125,949.22	125,949.22	-	
c5) Servicios de Instalación, Reparación, Mantenimiento y Conservación	-	254,816.51	254,816.51	254,816.51	191,784.97	-	
c6) Servicios de Comunicación Social y Publicidad	20,000,000.00	2,256,419.26	17,703,580.74	17,703,580.74	17,650,129.89	-	
c7) Servicios de Traslado y Viáticos	-	-	-	-	-	-	

Sistema Estatal de Evaluación

ETCA-II-11-A

COMISION DE FOMENTO AL TURISMO DEL ESTADO DE SONORA

Estado Analítico del Ejercicio del Presupuesto de Egresos Detallado - LDF

Clasificación por Objeto del Gasto (Capítulo y Concepto)

#{REF!}

(PESOS)

TRIMESTRE: CUARTO

Concepto (c)	Egresos					Subejercicio (e)
	Aprobado (d)	Ampliaciones/ (Reducciones)	Modificado	Devengado	Pagado	
e8) Servicios Oficiales	-	1,344,289.89	1,344,289.89	1,344,289.89	1,056,469.89	-
e9) Otros Servicios Generales	-	3,324,841.12	3,324,841.12	3,324,841.12	3,265,272.18	-
D. Transferencias, Asignaciones, Subsidios y Otras Ayudas (D=d1+e2+e3+e4+e5+e6+e7+e8+e9)	-	-	-	-	-	-
d1) Transferencias Internas y Asignaciones al Sector Público	-	-	-	-	-	-
d2) Transferencias al Resto del Sector Público	-	-	-	-	-	-
d3) Subsidios y Subvenciones	-	-	-	-	-	-
d4) Ayudas Sociales	-	-	-	-	-	-
d5) Pensiones y Jubilaciones	-	-	-	-	-	-
d6) Transferencias a Fideicomisos, Mandatos y Otros Análogos	-	-	-	-	-	-
d7) Transferencias a la Seguridad Social	-	-	-	-	-	-
d8) Donativos	-	-	-	-	-	-
d9) Transferencias al Exterior	-	-	-	-	-	-
E. Bienes Muebles, Inmuebles e Intangibles (E=e1+e2+e3+e4+e5+e6+e7+e8+e9)	-	-	-	-	-	-
e1) Mobiliario y Equipo de Administración	-	-	-	-	-	-
e2) Mobiliario y Equipo Educativo y Recreativo	-	-	-	-	-	-
e3) Equipo e Instrumental Médico y de Laboratorio	-	-	-	-	-	-
e4) Vehículos y Equipo de Transporte	-	-	-	-	-	-
e5) Equipo de Defensa y Seguridad	-	-	-	-	-	-
e6) Maquinaria, Otros Equipos y Herramientas	-	-	-	-	-	-
e7) Activos Biológicos	-	-	-	-	-	-
e8) Bienes Inmuebles	-	-	-	-	-	-
e9) Activos Intangibles	-	-	-	-	-	-
F. Inversión Pública (F=f1+f2+f3)	-	-	-	-	-	-
f1) Otra Pública en Bienes de Dominio Público	-	-	-	-	-	-
f2) Otra Pública en Bienes Propios	-	-	-	-	-	-
f3) Proyectos Productivos y Acciones de Fomento	-	-	-	-	-	-
G. Inversiones Financieras y Otras Provisiones (G=g1+g2+g3+g4+g5+g6+g7)	-	-	-	-	-	-
g1) Inversiones Para el Fomento de Actividades Productivas	-	-	-	-	-	-

Sistema Estatal de Evaluación  
COMISION DE FOMENTO AL TURISMO DEL ESTADO DE SONORA

Estado Analítico del Ejercicio del Presupuesto de Egresos Detallado - LDF

Clasificación por Objeto del Gasto (Capítulo y Concepto)

#,REF:  
(PESOS)

TRIMESTRE: CUARTO

Concepto (c)	Egresos					Subejercicio (e)
	Aprobado (d)	Ampliaciones/ (Reducciones)	Modificado	Devengado	Pagado	
g2) Acciones y Participaciones de Capital						
g3) Compra de Títulos y Valores						
g4) Concesión de Préstamos						
g5) Inversiones en Fideicomisos, Mandatos y Otros Análogos						
Fideicomiso de Desastres Naturales (Informativo)						
g6) Otras Inversiones Financieras						
g7) Provisiones para Contingencias y Otras Erogaciones Especiales						
H Participaciones y Aportaciones (H=h1+h2+h3)						
h1) Participaciones						
h2) Aportaciones						
h3) Convenios						
I. Deuda Pública (I=i1+i2+i3+i4+i5+i6+i7)						
i1) Amortización de la Deuda Pública						
i2) Intereses de la Deuda Pública						
i3) Comisiones de la Deuda Pública						
i4) Gastos de la Deuda Pública						
i5) Costo por Coberturas						
i6) Apoyos Financieros						
i7) Adeudos de Ejercicios Fiscales Anteriores (ADEFAS)						
II. Gasto Etiquetado (II=A+B+C+D+E+F+G+H+I)	60,000,000.00	36,476,629.00	96,476,629.00	95,187,654.00	41,730,440.95	1,288,975.00
A. Servicios Personales (A=a1+a2+a3+a4+a5+a6+a7)						
a1) Remuneraciones al Personal de Carácter Permanente						
a2) Remuneraciones al Personal de Carácter Transitorio						
a3) Remuneraciones Adicionales y Especiales						
a4) Seguridad Social						
a5) Otras Prestaciones Sociales y Económicas						
a6) Previsiones						
a7) Pago de Estímulos a Servidores Públicos						

Sistema Estatal de Evaluación

ETCA-II-11-A

COMISION DE FOMENTO AL TURISMO DEL ESTADO DE SONORA

Estado Analítico del Ejercicio del Presupuesto de Egresos Detallado - LDF

Clasificación por Objeto del Gasto (Capítulo y Concepto)

#REF!  
(PESOS)

TRIMESTRE: CUARTO

Concepto (c)	Egresos					Subejercicio (e)
	Aprobado (d)	Ampliaciones/ (Reducciones)	Modificado	Devengado	Pagado	
B. Materiales y Suministros (B=b1+b2+b3+b4+b5+b6+b7+b8+b9)						
b1) Materiales de Administración, Emisión de Documentos y Artículos Oficiales						
b2) Alimentos y Utensilios						
b3) Materias Primas y Materiales de Producción y Comercialización						
b4) Materiales y Artículos de Construcción y de Reparación						
b5) Productos Químicos, Farmacéuticos y de Laboratorio						
b6) Combustibles, Lubrificantes y Aditivos						
b7) Vestuario, Blancos, Prendas de Protección y Artículos Deportivos						
b8) Materiales y Suministros Para Seguridad						
b9) Herramientas, Relaciones y Accesorios Menores						
C. Servicios Generales (C=c1+c2+c3+c4+c5+c6+c7+c8+c9)						
c1) Servicios Básicos						
c2) Servicios de Arrendamiento						
c3) Servicios Profesionales, Científicos, Técnicos y Otros Servicios						
c4) Servicios Financieros, Bancarios y Comerciales						
c5) Servicios de Instalación, Reparación, Mantenimiento y Conservación						
c6) Servicios de Comunicación Social y Publicidad						
c7) Servicios de Traslado y Viáticos						
c8) Servicios Oficiales						
c9) Otros Servicios Generales						
D. Transferencias, Asignaciones, Subsidios y Otras Ayudas (D=d1+d2+d3+d4+d5+d6+d7+d8+d9)						
d1) Transferencias Internas y Asignaciones al Sector Público						
d2) Transferencias al Resto del Sector Público						
d3) Subsidios y Subvenciones						
d4) Ayudas Sociales						
d5) Pensiones y Jubilaciones						
d6) Transferencias a Fideicomisos, Mandatos y Otros Análogos						
d7) Transferencias a la Seguridad Social						



Sistema Estatal de Evaluación

ETCA-II-11-A

COMISION DE FOMENTO AL TURISMO DEL ESTADO DE SONORA

Estado Analítico del Ejercicio del Presupuesto de Egresos Detallado - LDF

Clasificación por Objeto del Gasto (Capítulo y Concepto)

#(REF):  
(PESOS)

TRIMESTRE: CUARTO

Concepto (c)	Egresos					Subejercicio (e)
	Aprobado (d)	Ampliaciones/ (Reducciones)	Modificado	Devengado	Pagado	
d8) Donativos						
d9) Transferencias al Exterior						
E. Bienes Muebles, Inmuebles e Intangibles (E=e1+e2+e3+e4+e5+e6+e7+e8+e9)						
e1) Mobiliario y Equipo de Administración						
e2) Mobiliario y Equipo Educativo y Recreativo						
e3) Equipo e Instrumental Médico y de Laboratorio						
e4) Vehículos y Equipo de Transporte						
e5) Equipo de Defensa y Seguridad						
e6) Maquinaria, Otros Equipos y Herramientas						
e7) Activos Biológicos						
e8) Bienes Inmuebles						
e9) Activos Intangibles						
F. Inversión Pública (F=f1+f2+f3)	60,000,000.00	36,476,629.00	96,476,629.00	95,187,654.00	41,730,440.95	1,288,975.00
f1) Obra Pública en Bienes de Dominio Público	60,000,000.00	36,476,629.00	96,476,629.00	95,187,654.00	41,730,440.95	1,288,975.00
f2) Obra Pública en Bienes Propios						
f3) Proyectos Productivos y Acciones de Fomento						
G. Inversiones Financieras y Otras Provisiones (G=g1+g2+g3+g4+g5+g6+g7)						
g1) Inversiones Para el Fomento de Actividades Productivas						
g2) Acciones y Participaciones de Capital						
g3) Compra de Títulos y Valores						
g4) Concesión de Préstamos						
g5) Inversiones en Fideicomisos, Mandatos y Otros Análogos						
Fideicomiso de Desastres Naturales (Informativo)						
g6) Otras Inversiones Financieras						
g7) Provisiones para Contingencias y Otras Erogaciones Especiales						
H. Participaciones y Aportaciones (H=h1+h2+h3)						
h1) Participaciones						
h2) Aportaciones						

Sistema Estatal de Evaluación  
**COMISION DE FOMENTO AL TURISMO DEL ESTADO DE SONORA**

Estado Analítico del Ejercicio del Presupuesto de Egresos Detallado - LDF  
 Clasificación por Objeto del Gasto (Capítulo y Concepto)

#REF:  
 (PESOS)

**TRIMESTRE: CUARTO**

Concepto (c)	Egresos					Subejercicio (e)
	Aprobado (d)	Ampliaciones/ (Reducciones)	Modificado	Devengado	Pagado	
n3) Convenios I. Deuda Pública (=1+2+n3++4 +5+n7) 1) Amortización de la Deuda Pública 2) Intereses de la Deuda Pública 3) Comisiones de la Deuda Pública 4) Gastos de la Deuda Pública 5) Costo por Coberturas 6) Apoyos Financieros 7) Adeudos de Ejercicios Fiscales Anteriores (ADEFAS)						
III. Total de Egresos (III = I + II)	109,829,577.90	42,727,046.90	152,556,624.80	151,267,649.80	96,640,770.11	1,288,975.00

Carlos Raul Lopez-Portillo Amaya  
 Coordinador Administrativo

Francisco Arturo Ruiz Rodríguez  
 Flahoró: Director de Recursos Financieros

Sistema Estatal de Evaluación  
 Estado Analítico del Ejercicio Presupuesto de Egresos  
 Clasificación Económica (por Tipo de Gasto)  
**COMISION DE FOMENTO AL TURISMO DEL ESTADO DE SONORA**  
 Del 01 de Enero al 31 de Diciembre de 2016

TRIMESTRE: CUARTO

(PESOS)

Concepto	Egresos Aprobado Anual (1)	Ampliaciones/ (Reducciones) (2)	Egresos Modificado Anual (3=1+2)	Egresos Devengado Acumulado (4)	Egresos Pagado Acumulado (5)	Subejercicio (6 = 3 - 4)
Gasto Corriente	49,829,578	6,250,418	56,079,996	56,079,996	54,940,330	0
Gasto de Capital	60,000,000	36,476,629	96,476,629	95,187,654	41,730,441	1,283,975
Amortización de la Deuda y Disminución de Pasivos			0			0
Pensiones y Jubilaciones			0			0
Participaciones			0			0
<b>Total del Gasto</b>	<b>109,829,578</b>	<b>42,727,047</b>	<b>152,556,625</b>	<b>151,267,649</b>	<b>96,670,771</b>	<b>1,288,975</b>



Carlos Raul Lopez Portillo Amaya  
 Coordinador Administrativo



Hector Gustavo Fíatt Mazón  
 Subcoordinador de Operaciones


Sistema Estatal de Evaluación  
 Estado Analítico del Ejercicio Presupuesto de Egresos  
 Clasificación Administrativa (Por Unidad Administrativa)  
 COMISIÓN DE FOMENTO AL TURISMO DEL ESTADO DE SONORA


Del 01 de Enero al 31 de Diciembre de 2016

(PESOS)

TRIMESTRE: CUARTO

Clasificación Administrativa (Por Unidad Administrativa)	Egresos Aprobado Anual (1)	Ampliaciones/Reducciones (2)	Egresos Modificado Anual (3=1+2)	Egresos Devengado Acumulado (4)	Egresos Pagado Acumulado (5)	Subejercicio (6=3-4)
Unidad Administrativa 1	3,938,835	1,708,219	5,647,055	5,647,055	5,452,353	0
Unidad Administrativa 2	3,311,213	3,122,306	6,433,519	6,433,519	6,404,088	0
Unidad Administrativa 3	2,230,398	3,645,859	5,876,257	5,876,257	5,743,814	0
Unidad Administrativa 4	2,211,507	1,517,505	3,729,012	3,729,012	3,724,372	0
Unidad Administrativa 5	1,437,147	1,166,826	2,603,973	2,603,973	2,594,856	0
Unidad Administrativa 6	82,337,379	34,862,912	117,200,291	115,911,316	62,321,885	1,288,975
Unidad Administrativa 7	14,363,099	-3,296,581	11,066,519	11,066,519	10,399,404	0
Unidad Administrativa 8			0			0
Unidad Administrativa 9			0			0
<b>Total del Gasto</b>	<b>109,829,578</b>	<b>42,727,047</b>	<b>152,556,625</b>	<b>151,267,650</b>	<b>96,640,771</b>	<b>1,288,975</b>

  
 Carlos Raul Lopez Portillo Amaya  
 Coordinador Administrativo

  
 Hector Gustavo Platt Mazón  
 Subcoordinador de Operaciones

Concepto (c)		Egresos						Subejercicio (e)
		Aprobado (d)	Ampliaciones/ (Reducciones)	Modificado	Devengado	Pagado		
<b>I. Gasto No Etiquetado (I=A+B+C+D+E+F+G+H)</b>								
A. Dependencia o Unidad Administrativa 1		49,829,577.82	6,250,417.99	56,079,995.81	56,079,995.81	54,910,329.76		
B. Dependencia o Unidad Administrativa 2		3,938,835	1,708,219	5,647,055	5,647,055	5,452,353		
C. Dependencia o Unidad Administrativa 3		3,311,213	3,122,306	6,433,519	6,433,519	6,404,088		
D. Dependencia o Unidad Administrativa 4		2,230,398	3,645,859	5,876,257	5,876,257	5,743,814		
E. Dependencia o Unidad Administrativa 5		2,211,507	1,517,505	3,729,012	3,729,012	3,724,372		
F. Dependencia o Unidad Administrativa 6		1,437,147	1,166,826	2,603,973	2,603,973	2,594,856		
G. Dependencia o Unidad Administrativa 7		22,337,379	1,613,717	20,723,662	20,723,662	20,591,444		
H. Dependencia o Unidad Administrativa xx		14,363,099	-3,296,581	11,066,519	11,066,519	10,399,404		
<b>II. Gasto Etiquetado (II=A+B+C+D+E+F+G+H)</b>								
A. Dependencia o Unidad Administrativa 1		60,000,000.00	36,476,629.00	96,476,629.00	96,476,629.00	41,730,440.95		1,288,975.49
B. Dependencia o Unidad Administrativa 2								
C. Dependencia o Unidad Administrativa 3								
D. Dependencia o Unidad Administrativa 4								
E. Dependencia o Unidad Administrativa 5								
F. Dependencia o Unidad Administrativa 6		60,000,000	36,476,629	96,476,629.00	96,476,629.00	41,730,441		1,288,975.49
G. Dependencia o Unidad Administrativa 7								
H. Dependencia o Unidad Administrativa xx								
<b>III. Total de Egresos (III = I + II)</b>		109,829,578	42,727,047	152,556,625	152,556,625	96,640,771		1,288,975.49

ETCA-II-11-B1.1

**COMISION DE FOMENTO AL TURISMO DEL ESTADO DE SONORA**

Estado Analítico del Ejercicio del Presupuesto de Egresos Detallado - LDF

Clasificación Administrativa

#IREF:

**TRIMESTRE: CUARTO**

(PESOS)

Carlos Raul Lopez-Portillo Amaya  
Coordinador Administrativo

Francisco Arturo Ruiz Rodríguez  
Elaboró: Director de Recursos Financieros

Sistema Estatal de Evaluación  
Estado Analítico del Ejercicio Presupuesto de Egresos  
Clasificación Administrativa (Por Poderes)

COMISION DE FOMENTO AL TURISMO DEL ESTADO DE SONORA

Del 01 de Enero al 31 de Diciembre de 2016

(PESOS)

TRIMESTRE: CUARTO

Clasificación Administrativa (Por Poderes)	Egresos Aprobado Anual (1)	Ampliaciones/ (Reducciones) (2)	Egresos Modificado Anual (3=1+2)	Egresos Devengado Acumulado (4)	Egresos Pagado Acumulado (5)	Subejercicio (6 = 3 - 4)
Poder Ejecutivo	109,829,578	42,727,047	152,556,625	151,267,650	96,640,771	1,288,975
Poder Legislativo			0			0
Poder Judicial			0			0
Órganos Autónomos			0			0
<b>Total del Gasto</b>	<b>109,829,578</b>	<b>42,727,047</b>	<b>152,556,625</b>	<b>151,267,650</b>	<b>96,640,771</b>	<b>1,288,975</b>

Carlos Raul Lopez-Portillo Amaya  
Coordinador Administrativo


Francisco Arturo Ruiz Rodríguez  
Elaboró: Director de Recursos Financieros


Sistema Estatal de Evaluación  
 Estado Analítico del Ejercicio Presupuestal de Egresos  
 Clasificación Administrativa (Por Tipo de Organismos o Entidad Paraestatal)  
**COMISION DE FOMENTO AL TURISMO DEL ESTADO DE SONORA**  
 Del 01 de Enero al 31 de Diciembre de 2016

TRIMESTRE: CUARTO

(PESOS)

Concepto	Egresos Aprobado Anual (1)	Ampliaciones/ (Reducciones) (2)	Egresos Modificado Anual (3=1+2)	Egresos Devengado Acumulado (4)	Egresos Pagado Acumulado (5)	Subejercicio (6 = 3 - 4)
Entidades Paraestatales y Fideicomisos No Empresariales y No Financieros	109,829,578	42,727,047	152,556,625	151,267,650	96,640,771	1,288,975
Instituciones Públicas de la Seguridad Social			0			0
Entidades Paraestatales Empresariales No Financieras con Participación Estatal Mayoritaria			0			0
Fideicomisos Empresariales No Financieros con Participación Estatal Mayoritaria			0			0
Entidades Paraestatales Empresariales Financieras Monetarias con Participación Estatal Mayoritaria			0			0
Entidades Paraestatales Empresariales Financieras No Monetarias con Participación Estatal Mayoritaria			0			0
Fideicomisos Financieros Públicos con Participación Estatal Mayoritaria			0			0
<b>Total del Gasto</b>	<b>109,829,578</b>	<b>42,727,047</b>	<b>152,556,625</b>	<b>151,267,650</b>	<b>96,640,771</b>	<b>1,288,975</b>

  
 Carlos Raul Lopez Portillo Amaya  
 Coordinador Administrativo

  
 Hector Gustavo Platt Mazón  
 Subcoordinador de Operaciones

Sistema Estatal de Evaluación

ETCA-II-11-C

Estado Analítico del Ejercicio Presupuesto de Egresos

Clasificación Funcional (Finalidad y Función)

COMISION DE FOMENTO AL TURISMO DEL ESTADO DE SONORA

Del 01 de Enero al 31 de Diciembre de 2016

(PESOS)

TRIMESTRE: CUARTO

Concepto	Egresos Aprobado Anual (1)	Ampliaciones/ (Reducciones) (2)	Egresos Modificado Anual (3=1+2)	Egresos Devengado Acumulado (4)	Egresos Pagado Acumulado (5)	Subejercicio (6 = 3 - 4)
<b>Gobierno</b>	0	0	0	0	0	0
Legislación			0			0
Justicia			0			0
Coordinación de la Política de Gobierno			0			0
Relaciones Exteriores			0			0
Asuntos Financieros y Hacendarios			0			0
Seguridad Nacional			0			0
Asuntos de Orden Público y Seguridad Interior			0			0
Otros Servicios Generales			0			0
<b>Desarrollo Social</b>	0	0	0	0	0	0
Protección Ambiental			0			0
Viviendas y Servicios a la Comunidad			0			0
Salud			0			0
Recreación, Cultura y Otras Manifestaciones Sociales			0			0
Educación			0			0
Protección Social			0			0
Otros Asuntos Sociales			0			0
<b>Desarrollo Económico</b>	109,829,578	42,727,047	152,556,625	151,267,650	96,640,771	1,288,975
Asuntos Económicos, Comerciales y Laborales en General			0			0
Agropecuaria, Silvicultura, Pesca y Caza			0			0
Combustibles y Energía			0			0
Minería, Manufacturas y Construcción			0			0
Transporte			0			0
Comunicaciones			0			0
Turismo	109,829,578	42,727,047	152,556,625	151,267,650	96,640,771	1,288,975
Ciencia, Tecnología e Innovación			0			0
Otras Industrias y Otros Asuntos Económicos			0			0
<b>Otras No Clasificadas en funciones anteriores</b>	0	0	0	0	0	0
Transacciones de la Deuda Pública / Costo financiero de la Deuda	0	0	0	0	0	0
Transferencias, Participaciones y Aportaciones entre Diferentes Niveles y Ordenes de gobierno			0			0
Saneamiento del Sistema Financiero			0			0
Adeudos de ejercicios Fiscales Anteriores			0			0
<b>Total del Gasto</b>	109,829,578	42,727,047	152,556,625	151,267,650	96,640,771	1,288,975

Carlos Raul Lopez-Portillo Amaya  
Coordinador Administrativo

Hector Gustavo Platt Mazón  
Subcoordinador de Operaciones



Sistema Estatal de Evaluación

COMISION DE FOMENTO AL TURISMO DEL ESTADO DE SONORA

Estado Analítico del Ejercicio del Presupuesto de Egresos Detallado - LDF

Clasificación Funcional (Finalidad y Función)

#;REF;

(PESOS)

ETCA-II-11-C1

TRIMESTRE: CUARTO

Concepto (c)	Egresos					Subejercicio (e)
	Aprobado (d)	Ampliaciones/ (Reducciones)	Modificado	Devengado	Pagado	
I. Gasto No Etiquetado (I=A+B+C+D)	49,829,577.90	6,250,417.90	56,079,995.80	56,079,995.80	54,910,329.76	-
A. Gobierno (A=a1+a2+a3+a4+a5+a6+a7+a8)	-	-	-	-	-	-
a1) Legislación	-	-	-	-	-	-
a2) Justicia	-	-	-	-	-	-
a3) Coordinación de la Política de Gobierno	-	-	-	-	-	-
a4) Relaciones Exteriores	-	-	-	-	-	-
a5) Asuntos Financieros y Hacendarios	-	-	-	-	-	-
a6) Seguridad Nacional	-	-	-	-	-	-
a7) Asuntos de Orden Público y de Seguridad Interior	-	-	-	-	-	-
a8) Otros Servicios Generales	-	-	-	-	-	-
B. Desarrollo Social (B=b1+b2+b3+b4+b5+b6+b7)	-	-	-	-	-	-
b1) Protección Ambiental	-	-	-	-	-	-
b2) Vivienda y Servicios a la Comunidad	-	-	-	-	-	-
b3) Salud	-	-	-	-	-	-
b4) Recreación, Cultura y Otras Manifestaciones Sociales	-	-	-	-	-	-
b5) Educación	-	-	-	-	-	-
b6) Protección Social	-	-	-	-	-	-
b7) Otros Asuntos Sociales	-	-	-	-	-	-
C. Desarrollo Económico (C=c1+c2+c3+c4+c5+c6+c7+c8+c9)	49,829,577.90	6,250,417.90	56,079,995.80	56,079,995.80	54,910,329.76	-
c1) Asuntos Económicos, Comerciales y Laborales en General	-	-	-	-	-	-
c2) Agropecuaria, Silvicultura, Pesca y Caza	-	-	-	-	-	-
c3) Combustibles y Energía	-	-	-	-	-	-
c4) Minería, Manufacturas y Construcción	-	-	-	-	-	-
c5) Transporte	-	-	-	-	-	-
c6) Comunicaciones	-	-	-	-	-	-



Sistema Estatal de Evaluación

COMISION DE FOMENTO AL TURISMO DEL ESTADO DE SONORA

Estado Analítico del Ejercicio del Presupuesto de Egresos Detallado - LDF

Clasificación Funcional (Finalidad y Función)

#REF!

(PESOS)

ETCA-II-11-C1

TRIMESTRE: CUARTO

Concepto (c)	Egresos					Subejercicio (e)
	Aprobado (d)	Ampliaciones/ (Reducciones)	Modificado	Devengado	Pagado	
b7) Otros Asuntos Sociales	60,000,000.00	36,476,629.00	96,476,629.00	95,187,654.00	41,730,440.95	1,288,975.00
C. Desarrollo Económico (C=c1+c2+c3+c4+c5+c6+c7+c8+c9)						
c1) Asuntos Económicos, Comerciales y Laborales en General						
c2) Agropecuaria, Silvicultura, Pesca y Caza						
c3) Combustibles y Energía						
c4) Minería, Manufacturas y Construcción						
c5) Transporte						
c6) Comunicaciones						
c7) Turismo	60,000,000.00	36,476,629.00	96,476,629.00	95,187,654.00	41,730,441.00	1,288,975.00
c8) Ciencia, Tecnología e Innovación						
c9) Otras Industrias y Otros Asuntos Económicos						
D. Otras No Clasificadas en Funciones Anteriores (D=d1+d2+d3+d4)						
d1) Transacciones de la Deuda Pública / Costo Financiero de la Deuda						
d2) Transferencias, Participaciones y Aportaciones Entre Diferentes Niveles y Ordenes de Gobierno						
d3) Saneamiento del Sistema Financiero						
d4) Adeudos de Ejercicios Fiscales Anteriores						
III. Total de Egresos (III = I + II)	109,829,577.90	42,727,046.90	152,556,624.80	151,267,649.80	96,640,770.71	1,288,975.00

Carlos Raul Lopez-Portillo Amaya  
Coordinador Administrativo

Francisco Arturo Ruiz Rodriguez  
Flahorré, Director de Recursos Financieros

**Sistema Estatal de Evaluación**  
**Estado Analítico del Ejercicio Presupuesto de Egresos**  
**Por Partida del Gasto**

ETCA-II-11-D

**COMISION DE FOMENTO AL TURISMO DEL ESTADO DE SONORA**

Del 01 de Enero al 31 de Diciembre de 2016

**TRIMESTRE: CUARTO**

(PESOS)

Ejercicio del Presupuesto por Partida / Descripción		Egresos Aprobado Anual (1)	Ampliaciones/ (Reducciones) (2)	Egresos Modificado Anual (3=1+2)	Egresos Devengado Acumulado (4)	Egresos Pagado Acumulado (5)	Subejercicio (6 = 3 - 4)	% Avance Anual (7= 4/3)
<b>1000</b>	<b>Servicios personales</b>			0			0	#DIV/0!
<b>1100</b>	<b>Remuneraciones al personal de carácter permanente</b>			0			0	#DIV/0!
<b>113</b>	<b>Sueldo base al personal permanente</b>			0			0	#DIV/0!
11301	Sueldos	3,573,056	751,080	4,324,136	4,324,136	4,324,135	0	100%
11303	Remuneraciones Diversas	4,443,073	445,997	4,889,070	4,889,070	4,889,070	0	100%
11306	Riesgo laboral	5,371,918	1,624,341	6,996,259	6,996,259	6,996,259	0	100%
11307	Ayuda para habitación	1,250,897	347,079	1,597,976	1,597,976	1,597,976	0	100%
11309	Prima por riesgo laboral			0			0	#DIV/0!
11310	Ayuda para energía eléctrica	833,931	231,729	1,065,661	1,065,661	1,065,661	0	100%
<b>1200</b>	<b>Remuneraciones al personal de carácter transitorio</b>			0			0	#DIV/0!
<b>122</b>	<b>Sueldos base al personal eventual</b>			0			0	#DIV/0!
12201	Sueldos base al personal eventual			0			0	#DIV/0!
<b>1300</b>	<b>Remuneraciones adicionales y especiales</b>			0			0	#DIV/0!
<b>131</b>	<b>Primas por años de servicios efectivos prestados</b>			0			0	#DIV/0!
13101	Primas y acreditaciones por años de servicio efectivos prestados al personal	298,972	107,050	406,022	406,022	406,022	0	100%
<b>132</b>	<b>Primas de vacaciones, dominical y gratificación de fin de año</b>			0			0	#DIV/0!
13201	Prima vacacional	100,450	5,688	94,762	94,762	94,762	0	100%
13202	Gratificación por fin de año	672,088	451,502	220,586	220,586	220,586	0	100%
13203	Compensación por ajuste de calendario			0			0	#DIV/0!
13204	Compensación por bono navideño			0			0	#DIV/0!
<b>134</b>	<b>Estímulos al personal de confianza</b>			0			0	#DIV/0!
13403	Estímulos al personal de confianza	1,867,905	84,872	1,952,776	1,952,776	1,952,776	0	100%
<b>1400</b>	<b>Seguridad Social</b>			0			0	#DIV/0!

<b>141</b>	<b>Aportaciones de seguridad social</b>								0	#.DIV/0!
14101	Aportación por servicio médico del ISSSTESON	980,708	194,241	1,174,948	1,174,948				0	100%
14102	Aportación por seguro de vida al ISSSTESON	112	21	133	133				0	100%
14103	Aportación por seguro de retiro al ISSSTESON	1,790	430	2,220	2,220				0	100%
14104	Asignación para préstamos a corto plazo	57,684	11,425	69,110	69,110				0	100%
14105	Aportaciones al seguro de Cesantía de edad avanzada	57,684	11,425	69,110	69,110				0	100%
14106	Otras prestaciones de seguridad social	288,440	57,131	345,570	345,570				0	100%
14107	Aportaciones para infraestructura, equipamiento y mantenimiento hospitalario	115,374	22,851	138,225	138,225				0	100%
14108	Aportaciones por enfermedad preexistente	116,057	60,346	176,403	176,403				0	100%
<b>142</b>	<b>Aportaciones a fondos de vivienda</b>			0					0	#.DIV/0!
14201	Aportaciones al FOVISSSTESON	461,506	91,407	552,914	552,914				0	100%
<b>143</b>	<b>Aportaciones al sistema para el retiro</b>			0					0	#.DIV/0!
14301	Aportaciones al sistema de ahorro para el retiro	-	10,265	10,265	10,265				0	100%
14303	Pagos por Defunción, pensiones y jubilaciones	1,961,419.9	457,169.2	2,418,589	2,418,589				0	100%
<b>144</b>	<b>Aportaciones para seguros</b>			0					0	#.DIV/0!
14401	Aportaciones para el seguro de vida del personal civil			0					0	#.DIV/0!
14402	Seguros por retiro estatal	46,146	9,142	55,288	55,288				0	100%
14403	Otras aportaciones de seguros colectivos	288,816	93,806	382,622	382,622				0	100%
14404	Otros Seguros de Caácter Laboral o Economicos	11,897	45,166	57,063	57,063				0	100%
14406	Seguros por defunción familiar	11,533	2,124	13,656	13,656				0	100%
<b>1500</b>	<b>Otras prestaciones sociales y económicas</b>			0					0	#.DIV/0!
<b>151</b>	<b>Cuotas para el fondo de ahorro y fondo de trabajo</b>			0					0	#.DIV/0!
15101	Aportaciones al Fondo de Ahorro de los Trabajadores	18,122	4,127	22,249	22,249				0	100%
<b>152</b>	<b>Indemnizaciones al personal</b>			0					0	#.DIV/0!
15201	Indemnizaciones al personal			0					0	#.DIV/0!
<b>154</b>	<b>Prestaciones contractuales</b>			0					0	#.DIV/0!
15404	Días Economicos y de Descanso Oblig no Distrutados			0					0	#.DIV/0!
15410	Apoyo para canastilla de maternidad			0					0	#.DIV/0!
15413	Ayuda para guardería a madres trabajadoras			0					0	#.DIV/0!
15418	Compensacion Especifica a Personal de Base			0					0	#.DIV/0!
<b>159</b>	<b>Otras prestaciones sociales y económicas</b>			0					0	#.DIV/0!
15901	Otras prestaciones			0					0	#.DIV/0!
<b>1700</b>	<b>Pagos de estímulos a servidores publicos</b>			0					0	#.DIV/0!
<b>171</b>	<b>Estímulos</b>			0					0	#.DIV/0!
17104	Bono por Puntualidad			0					0	#.DIV/0!

<b>2000</b>	<b>Materiales y suministros</b>						0	0	#,DIV/0!
<b>2100</b>	<b>Materiales de administración</b>						0	0	#,DIV/0!
<b>211</b>	<b>Materiales, útiles y equipos menores de oficina</b>						0	0	#,DIV/0!
21101	Materiales, útiles y equipos menores de oficina	519,070	-	399,059	120,011	120,011	61,339	0	100%
<b>212</b>	<b>Materiales y útiles de impresión y reproducción</b>						0	0	#,DIV/0!
21201	Materiales y útiles de impresión y reproducción	210,000	-	15,240	194,760	194,760	97,388	0	100%
<b>213</b>	<b>Material estadístico y geográfico</b>								
21301	Material estadístico y geográfico	-	-	1,295	1,295	1,295	1,295	0	100%
<b>214</b>	<b>Materiales, útiles y equipos menores de tecnologías de la información</b>								
21401	Materiales y útiles para el procesamiento de equipos y bienes informáticos	610,000	-	598,865	11,135	11,135	10,084	0	100%
<b>215</b>	<b>Material impreso e información digital</b>								
21501	Material para información	-	-	127	127	127	127	0	100%
<b>216</b>	<b>Material de limpieza</b>								
21601	Material de limpieza	165,123	-	149,238	15,885	15,885	10,449	0	100%
<b>217</b>	<b>Materiales y útiles de enseñanza</b>								
21701	Materiales educativos				0	0		0	#,DIV/0!
<b>218</b>	<b>Materiales para el registro e identificación de bienes y personas</b>								
21801	Placas, engomados, calcomanías y hologramas	20,000	-	976	19,024	19,024	13,282	0	100%
<b>2200</b>	<b>Alimentos y utensilios</b>								
<b>221</b>	<b>Productos alimenticios para personas</b>								
22101	Productos alimenticios para el personal de las instalaciones	155,000	-	97,503	57,498	57,498	43,883	0	100%
22105	Productos alimenticios para personas derivado de la prestación de servicios				0	0		0	#,DIV/0!
22106	Adquisición de agua potable				0	0		0	#,DIV/0!
<b>222</b>	<b>Productos Alimenticios para animales</b>								
22201	Alimentación de animales				0	0		0	#,DIV/0!
<b>223</b>	<b>Utensilios para el servicio de alimentación</b>								
22301	Utensilios para el servicio de alimentación	13,500	-	11,861	1,639	1,639	1,505	0	100%
<b>2300</b>	<b>Materias primas y materiales de producción</b>								
<b>231</b>	<b>Productos alimenticios, agropecuarios y forestales adquiridos como materia prima</b>								
23101	Productos alimenticios, agropecuarios y forestales adquiridos como materia prima				0	0		0	#,DIV/0!
<b>2400</b>	<b>Materiales y artículos de construcción y de reparación</b>								
<b>241</b>	<b>Productos minerales no metálicos</b>								
24101	Productos minerales no metálicos				0	0		0	#,DIV/0!
					0	0		0	#,DIV/0!

<b>242</b>	<b>Cemento y productos de concreto</b>								0	#,DIV/0!
24201	Cemento y productos de concreto								0	#,DIV/0!
<b>243</b>	<b>Cal, yeso y productos de yeso</b>								0	#,DIV/0!
24301	Cal, yeso y productos de yeso								0	#,DIV/0!
<b>244</b>	<b>Madera y productos de madera</b>								0	#,DIV/0!
24401	Madera y productos de madera								0	#,DIV/0!
<b>245</b>	<b>Vidrio y productos de vidrio</b>								0	#,DIV/0!
24501	Vidrio y productos de vidrio								0	#,DIV/0!
<b>246</b>	<b>Material eléctrico y electrónico</b>								0	#,DIV/0!
24601	Material eléctrico y electrónico	42,500	30,950	11,550	8,633				0	100%
<b>247</b>	<b>Artículos metálicos para la construcción</b>								0	#,DIV/0!
24701	Artículos metálicos para la construcción								0	#,DIV/0!
<b>248</b>	<b>Materiales complementarios</b>								0	#,DIV/0!
24801	Materiales complementarios	137,960	130,446	7,514	7,514				0	100%
<b>249</b>	<b>Otros materiales y artículos de construcción y reparación</b>								0	#,DIV/0!
24901	Otros materiales y artículos de construcción y reparación								0	#,DIV/0!
<b>2500</b>	<b>Productos químicos, farmacéuticos y de laboratorio</b>								0	#,DIV/0!
<b>251</b>	<b>Productos químicos básicos</b>								0	#,DIV/0!
25101	Productos químicos básicos								0	#,DIV/0!
<b>252</b>	<b>Fertilizantes, pesticidas y otros agroquímicos</b>								0	#,DIV/0!
25201	Fertilizantes, pesticidas y otros agroquímicos								0	#,DIV/0!
<b>253</b>	<b>Medicinas y productos farmacéuticos</b>								0	#,DIV/0!
25301	Medicinas y productos farmacéuticos								0	#,DIV/0!
<b>254</b>	<b>Materiales, accesorios y suministros médicos</b>								0	#,DIV/0!
25401	Materiales, accesorios y suministros médicos								0	#,DIV/0!
<b>255</b>	<b>Materiales, accesorios y suministros de laboratorio</b>								0	#,DIV/0!
25501	Materiales, accesorios y suministros de laboratorio								0	#,DIV/0!
<b>256</b>	<b>Fibras sintéticas, hules, plásticos y derivados</b>								0	#,DIV/0!
25601	Fibras sintéticas, hules, plásticos y derivados								0	#,DIV/0!
<b>2600</b>	<b>Combustibles, lubricantes y aditivos</b>								0	#,DIV/0!
<b>261</b>	<b>Combustibles, lubricantes y aditivos</b>								0	#,DIV/0!
26101	Combustibles	856,847	483,274	373,574	286,243				0	100%
26102	Lubricantes y aditivos	90,000	71,045	18,955	13,969				0	100%
<b>2700</b>	<b>Vestuarios, blancos, prendas de producción y artículos deportivos</b>								0	#,DIV/0!

271	<b>Vestuario y uniformes</b>	100,000	-	60,282	0	39,718	0	#,DW/0!
27101	Vestuario y uniformes				39,718	39,718	0	100%
272	<b>Prendas de seguridad y protección personal</b>				0		0	#,DW/0!
27201	Prendas de seguridad y protección personal				0		0	#,DW/0!
273	<b>Artículos deportivos</b>				0		0	#,DW/0!
27301	Artículos deportivos				0		0	#,DW/0!
2900	<b>Herramientas, refacciones y accesorios menores</b>				0		0	#,DW/0!
291	<b>Herramientas menores</b>				0		0	#,DW/0!
29101	Herramientas menores				0		0	#,DW/0!
292	<b>Refacciones y Accesorios Menores de Edificios</b>				0		0	#,DW/0!
29201	Refacciones y Accesorios Menores de Edificios	-	1,473	1,473	1,473	1,473	174	100%
293	<b>Refacciones y Accesorios menores de mobiliario y equipo de administración, educacional y recreativo</b>	175,000	-	175,000	0	-	0	#,DW/0!
29301	Refacciones y Accesorios menores de mobiliario y equipo de administración, educacional y recreativo				0		0	#,DW/0!
294	<b>Refacciones y accesorios menores de equipo de computo y tecnologías de la información</b>				0		0	#,DW/0!
29401	Refacciones y accesorios menores de equipo de computo y tecnologías de la información				0		0	#,DW/0!
295	<b>Refacciones y accesorios menores de equipo e instrumental médico y de laboratorio</b>				0		0	#,DW/0!
29501	Refacciones y accesorios menores de equipo e instrumental médico y de laboratorio				0		0	#,DW/0!
296	<b>Refacciones y accesorios menores de equipo de transporte</b>				0		0	#,DW/0!
29601	Refacciones y accesorios menores de equipo de transporte	405,000	-	285,225	119,775	119,775	107,016	100%
3000	<b>Servicios generales</b>				0		0	#,DW/0!
3100	<b>Servicios básicos</b>				0		0	#,DW/0!
311	<b>Energía eléctrica</b>				0		0	#,DW/0!
31101	Energía eléctrica	-		43,738	43,738	43,738	14,083	100%
31103	Servicios e instalaciones para centros escolares				0		0	#,DW/0!
312	<b>Gas</b>				0		0	#,DW/0!
31201	Gas				0		0	#,DW/0!
313	<b>Agua</b>				0		0	#,DW/0!
31301	Agua				0		0	#,DW/0!
314	<b>Telefonía tradicional</b>				0		0	#,DW/0!
31401	Telefonía tradicional				300,007	300,007	166,171	100%
315	<b>Telefonía celular</b>				0		0	#,DW/0!
31501	Telefonía celular	-	-	200	200	200	200	100%





33902	Servicios integrales					0			0	#DIV/0!
<b>3400</b>	<b>Servicios financieros, bancarios y comerciales</b>					0			0	#DIV/0!
<b>341</b>	<b>Servicios financieros y bancarios</b>					0			0	#DIV/0!
34101	Servicios financieros y bancarios					0			0	#DIV/0!
<b>345</b>	<b>Seguros de bienes patrimoniales</b>					52,784	52,784		52,784	100%
34501	Seguros de bienes patrimoniales					0			0	#DIV/0!
<b>346</b>	<b>Almacenaje, envase y embalaje</b>					73,165	73,165		73,165	100%
34601	Almacenaje, envase y embalaje					0			0	#DIV/0!
<b>347</b>	<b>Fletes y maniobras</b>					0			0	#DIV/0!
34701	Fletes y maniobras					0			0	#DIV/0!
<b>3500</b>	<b>Servicios mantenimiento y conservación e instalación</b>					0			0	#DIV/0!
<b>351</b>	<b>Conservación y mantenimiento menor de inmuebles</b>					0			0	#DIV/0!
35101	Mantenimiento y conservación de inmuebles					82,268	82,268	41,511	41,511	100%
35102	Mantenimiento y conservación de áreas deportivas					0			0	#DIV/0!
<b>352</b>	<b>Instalación, reparación y mantenimiento de mobiliario y equipo de administración, educacional y recreativo</b>					0			0	#DIV/0!
35201	Mantenimiento y conservación de mobiliario y equipo					31,059	31,059	26,825	26,825	100%
35202	Mantenimiento y conservación de mobiliario y equipo para escuelas, laboratorios y talleres					0			0	#DIV/0!
<b>353</b>	<b>Instalación, reparación y mantenimiento de equipo de computo y tecnologías de información</b>					0			0	#DIV/0!
35301	Instalaciones					9,462	9,462	1,342	1,342	100%
35302	Mantenimiento y conservación de bienes informáticos					12,464	12,464	12,464	12,464	100%
<b>355</b>	<b>Reparación y mantenimiento de equipo de transporte</b>					0			0	#DIV/0!
35501	Mantenimiento de equipo de transporte					106,731	106,731	97,854	97,854	100%
<b>357</b>	<b>Instalación, reparación y mantenimiento de maquinaria, otros equipos y herramientas</b>					0			0	#DIV/0!
35701	Mantenimiento y conservación de maquinaria y equipo					2,379	2,379	1,335	1,335	100%
<b>358</b>	<b>Servicios de limpieza y manejo de desechos</b>					0			0	#DIV/0!
35801	Servicios de limpieza y manejo de desechos					3,480	3,480	3,480	3,480	100%
<b>359</b>	<b>Servicios de jardinería y fumigación</b>					0			0	#DIV/0!
35901	Servicios de jardinería y fumigación					6,973	6,973	6,973	6,973	100%
<b>3600</b>	<b>Servicios de comunicación social y publicidad</b>					0			0	#DIV/0!
<b>361</b>	<b>Difusión por radio, televisión y otros medios sobre programas y actividades gubernamentales</b>					0			0	#DIV/0!
36101	Difusión por radio, televisión y otros medios sobre programas y actividades gubernamentales	20,000,000	2,296,419	17,703,581	17,703,581	17,703,581	17,703,581	17,650,130	17,650,130	100%



38501	Gastos de Atención y Promoción	0	#DIV/0!
<b>3900</b>	<b>Otros servicios generales</b>	0	#DIV/0!
392	Impuestos y derechos	0	#DIV/0!
39201	Impuestos y derechos	0	#DIV/0!
<b>395</b>	<b>Penas, multas, accesorios y actualizaciones</b>	0	#DIV/0!
39501	Penas, multas, accesorios y actualizaciones	0	#DIV/0!
<b>4000</b>	<b>Transferencias, asignaciones, subsidios y otras ayudas</b>	0	#DIV/0!
<b>4400</b>	<b>Ayudas sociales</b>	0	#DIV/0!
<b>442</b>	<b>Becas y otras ayudas para programas de capacitación</b>	0	#DIV/0!
44201	Becas educativas	0	#DIV/0!
44203	Becas de Educación Media y Superior	0	#DIV/0!
44204	Fomento deportivo	0	#DIV/0!
<b>5000</b>	<b>Bienes muebles, inmuebles e intangibles</b>	0	#DIV/0!
<b>5100</b>	<b>Mobiliario y equipo de administración</b>	0	#DIV/0!
<b>511</b>	<b>Muebles de oficina y estantería</b>	0	#DIV/0!
51101	Muebles de oficina y estantería	0	#DIV/0!
<b>513</b>	<b>Bienes artísticos, culturales y científicos</b>	0	#DIV/0!
51301	Bienes artísticos, culturales y científicos	0	#DIV/0!
<b>515</b>	<b>Equipo de cómputo y de tecnologías de la información</b>	0	#DIV/0!
51501	Bienes informáticos	0	#DIV/0!
<b>519</b>	<b>Otros mobiliarios y equipo de administración</b>	0	#DIV/0!
51902	Mobiliario y equipo para escuelas, laboratorios y talleres	0	#DIV/0!
<b>5200</b>	<b>Mobiliario y equipo educacional y recreativo</b>	0	#DIV/0!
<b>521</b>	<b>Equipos y aparatos audiovisuales</b>	0	#DIV/0!
52101	Equipos y aparatos audiovisuales	0	#DIV/0!
<b>523</b>	<b>Cámaras fotográficas y de video</b>	0	#DIV/0!
52301	Cámaras fotográficas y de video	0	#DIV/0!
<b>5600</b>	<b>Maquinaria, otros equipos y herramientas</b>	0	#DIV/0!
<b>561</b>	<b>Maquinaria y equipo agropecuario</b>	0	#DIV/0!
56101	Maquinaria y equipo agropecuario	0	#DIV/0!
<b>562</b>	<b>Maquinaria y equipo industrial</b>	0	#DIV/0!
56201	Maquinaria y equipo industrial	0	#DIV/0!
<b>564</b>	<b>Sistemas de aire acondicionado, calefacción y refrigeración industrial</b>	0	#DIV/0!
56401	Sistemas de aire acondicionado, calefacción y refrigeración industrial	0	#DIV/0!
<b>6000</b>	<b>Inversión Pública</b>	0	#DIV/0!

6100	Obra pública en bienes de dominio Público									#,DIV/0'	0
612	Edificación no habitacional									#,DIV/0'	0
61209	Infraestructura y equipamiento en materia de fomento y promoción comercial y Turística	60,000,000	36,476,629.0	96,476,629	95,187,654	41,730,441	1,288,975			89%	
6300	Proyectos productivos y acciones de fomento									#,DIV/0'	0
631	Estudios, Formulación y evaluación de proyectos productivos no incluidos en conceptos anteriores de este capítulo									#,DIV/0'	0
62217	Estudios, Formulación y evaluación de proyectos productivos no incluidos en conceptos anteriores de este capítulo									#,DIV/0'	0
7000	Inversiones financieras y otras provisiones									#,DIV/0'	0
724	Acciones y participaciones de capital en el sector privado con fines de política económica									#,DIV/0'	0
72401	Acciones y participaciones de capital en el sector privado con fines de política económica									#,DIV/0'	0
	Total del Gasto	109,829,578	42,727,047	152,556,625	151,267,649	96,640,771	1,288,976			89%	

05-DGPE-F19-REV-01

Carlos Raul Lopez-Portillo Amaya  
Coordinador Administrativo

Francisco Arturo Ruiz Rodríguez  
Elaboró: Director de Recursos Financieros

**Sistema Estatal de Evaluación**  
**Estado Analítico del Ejercicio de Presupuesto de Egresos- Detallado – LDF**  
**(Clasificación de Servicios Personales por Categoría)**  
**COMISION DE FOMENTO AL TURISMO DEL ESTADO DE SONORA**  
**Del 01 de Enero al 31 de Diciembre de 2016 (b)**

ETCA-II-11-E

(PESOS)

TRIMESTRE: CUARTO

Concepto (c)	Egresos					Subejercicio (e)
	Aprobado (d)	Ampliaciones/ (Reducciones)	Modificado	Devengado	Pagado	
<b>I. Gasto No Etiquetado (I=A+B+C+D+E+F)</b>	22,829,577.90	4,206,034.50	27,035,612.40	27,035,612.40	27,035,611.40	
A. Personal Administrativo y de Servicio Público	22,829,577.90	4,206,034.50	27,035,612.40	27,035,612.40	27,035,611.40	
B. Magisterio						
C. Servicios de Salud (C=c1+c2)						
c1) Personal Administrativo						
c2) Personal Médico, Paramédico y afin						
D. Seguridad Pública						
E. Gastos asociados a la implementación de nuevas leyes federales o reformas a las mismas (E = e1 + e2)						
e1) Nombre del Programa o Ley 1						
e2) Nombre del Programa o Ley 2						
F. Sentencias laborales definitivas						
<b>II. Gasto Etiquetado (II=A+B+C+D+E+F)</b>						
A. Personal Administrativo y de Servicio Público						
B. Magisterio						
C. Servicios de Salud (C=c1+c2)						
c1) Personal Administrativo						
c2) Personal Médico, Paramédico y afin						
D. Seguridad Pública						
E. Gastos asociados a la implementación de nuevas leyes federales o reformas a las mismas (E = e1 + e2)						
e1) Nombre del Programa o Ley 1						
e2) Nombre del Programa o Ley 2						
F. Sentencias laborales definitivas						
<b>III. Total del Gasto en Servicios Personales (III = I + II)</b>	22,829,577.90	4,206,034.50	27,035,612.40	27,035,612.40	27,035,611.40	

Carlos Raul Lopez-Portillo Amaya  
 Coordinador Administrativo

Francisco Arturo Ruiz Rodríguez  
 Elaboró: Director de Recursos Financieros

Sistema Estatal de Evaluación  
 Conciliación entre los Egresos Presupuestarios y los Gastos Contables  
 COMISION DE FOMENTO AL TURISMO DEL ESTADO DE SONORA


ETCA-II-11-F


Al 31 Diciembre de 2016

Pesos

TRIMESTRE: CUARTO

<b>1. Total de Egresos Presupuestarios</b>		<b>151,267,650</b>
<b>(MENOS)</b>		
<b>2. Egresos Presupuestarios no contables</b>		<b>95,187,254</b>
Mobiliario y equipo de administración		
Mobiliario y equipo educacional y recreativo		
Equipo e instrumental medico y de laboratorio		
Vehiculos y equipo de transporte		
Equipo de defensa y seguridad		
Maquinaria, otros equipos y herramientas		
Arctivos biológicos		
Bienes inmuebles		
Activos intangibles		
Obra pública en bienes propios	95,187,254	
Acciones y participaciones de capital		
Compra de títulos y valores		
Inversiones en fideicomisos, mandatos y otros análogos		
Provisiones para contingencias y otras erogaciones especiales		
Armonización de la deuda pública		
Adeudos de ejercicios fiscales anteriores (ADEFAS)		
<b>Otros Egresos Presupuestales No Contables</b>		
<b>(MAS)</b>		
<b>3. Gastos contables no presupuestarios</b>		<b>380,180</b>
Estimaciones, depreciaciones, deterioros, obsolescencia y amortizaciones	380,180	
Provisiones		
Disminución de inventarios		
Aumento por insuficiencia de estimaciones por pérdida o deterioro u obsolescencia		
Aumento por insuficiencia de provisiones		
Otros gastos		
<b>Otros Gastos Contables No Presupuestales</b>		
<b>4. Total de Gasto Contable (4= 2 + 3)</b>		<b>56,460,576</b>

  
 \_\_\_\_\_  
 Carlos Raul Lopez-Portillo Amaya  
 Coordinador Administrativo

  
 \_\_\_\_\_  
 Hector Gustavo Platt Mazón  
 Subcoordinador de Operaciones

Endeudamiento Neto

COMISION DE FOMENTO AL TURISMO DEL ESTADO DE SONORA


Del 01 de Enero al 31 de Diciembre de 2016


(pesos)

TRIMESTRE: CUARTO

Identificación del crédito o Instrumento	Contratación / Colocación	Amortización	Endeudamiento Neto
	A	B	C=A-B
<b>Créditos Bancarios</b>			
1			
2			
3			
4	NADA QUE INFORMAR		0.00
5			
6			
7			
8			
9			
10			
Total Créditos Bancarios	0.00	0.00	0.00
<b>Otros Instrumentos de Deuda</b>			
1			
2			
3			
4			
5			
6			
7			
8			
9			
10			
Total Otros Instrumentos de Deuda	0.00	0.00	0.00
<b>TOTAL</b>	<b>0.00</b>	<b>0.00</b>	<b>0.00</b>

"Bajo protesta de decir verdad declaramos que los Estados Financieros y sus Notas, son razonablemente correctos y son responsabilidad del emisor"

  
 Carlos Raul Lopez-Rortillo Amaya  
 Coordinador Administrativo

  
 Hector Gustavo Platt Mazón  
 Subcoordinador de Operaciones



Intereses de la Deuda

COMISION DE FOMENTO AL TURISMO DEL ESTADO DE SONORA


Del 01 de Enero al 31 de Diciembre de 2016

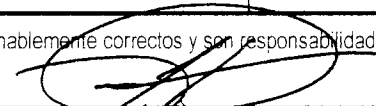
(pesos)


TRIMESTRE: CUARTO

Identificacion del crédito o Instrumento	Devengado	Pagado
Créditos Bancarios		
1		
2		
3		
4		
5		
6		
7		
8		
9		
10		
Total de Interéses Créditos Bancarios	0.00	0.00
Otros Instrumentos de Deuda		
1		
2		
3		
4		
5		
6		
7		
8		
9		
10		
Total Intereses Otros Instrumentos de Deuda	0.00	0.00
TOTAL	0.00	0.00

"Bajo protesta de decir verdad declaramos que los Estados Financieros y sus Notas, son razonablemente correctos y son responsabilidad del emisor"

  
 Carlos Raul Lopez-Portillo Amaya  
 Coordinador Administrativo

  
 Hector Gustavo Platt Mazón  
 Subcoordinador de Operaciones


 <p>ESTADO DE SONORA</p>	<p><b>GOBIERNO DEL ESTADO DE SONORA FICHA TECNICA PARA SEGUIMIENTO Y EVALUACION DE INDICADORES DE PROYECTOS Y PROCESOS</b></p>
---	--


NUMERO Y NOMBRE DEL PROGRAMA:		24 - TURISMO	
NOMBRE DEL PROCESO:		ATENCIÓN A LAS GIRAS DE TRABAJO POR SONORA DEL SECRETARIO (SECTUR)	
CLAVE PROGRAMATICA:		2111193D8603373710RU	
UNIDAD RESPONSABLE:	COMISIÓN DE FOMENTO AL TURISMO DEL ESTADO DE SONORA	UNIDAD EJECUTORA:	COORDINACIÓN GENERAL
OBJETIVO DEL PROCESO:		ATEDER Y MOSTRAR A SONORA COMO UN ESTADO AMIGO DEL TURISTA CON ATRACTIVOS TURÍSTICOS NATURALES CULTURALES, HISTÓRICOS E INFRAESTRUCTURA TURÍSTICA AL SECRETARIO DE TURISMO FEDERAL.	

DATOS DEL INDICADOR			
NOMBRE INDICADOR:		EVENTO GIRA DE TRABAJO SECRETARIO DE TURISMO	
UNIDAD DE MEDIDA:	EVENTO	TIPO:	ESTRATÉGICO
RESULTADO ESPERADO:		LOGRAR UNA MAYOR AFLUENCIA TURÍSTICA A SONORA A TRAVÉS DE LOS COMPROMISOS ADQUIRIDOS CON LA VISITA DEL SECRETARIO DE TURISMO FEDERAL.	
FORMULA CALCULO:		(GIRA DE TRABAJO REALIZADA/GIRA DE TRABAJO PROGRAMADO)X100	
INTERPRETACION:		ATENCIÓN Y PROMOCIÓN DE SONORA.	
DIMENSION DEL INDICADOR:	IMPACTO	SENTIDO:	ASCENDENTE
VALOR:	ACUMULABLE	FRECUENCIA MEDICION:	TRIMESTRAL

AVANCE DEL INDICADOR:				TRIMESTRE			TRIMESTRE 4	
META ANUAL	AVANCE DEL TRIMESTRE			AVANCE ACUMULADO			AVANCE RESPECTO DE LA META ANUAL	SEMAFORO
	PROGRAMADO	ALCANZADO	%	PROGRAMADO	ALCANZADO	%		
1	0	0	100	1	1	100	100	
EVALUACIÓN CUALITATIVA PROSPECTIVA				META CUMPLIDA CON ANTERIORIDAD.				
FACTOR DE COMPARACIÓN				Se cumplió con lo que se calendarizó en el año, por lo que ya se cumplió esta meta en su totalidad.				
				Se cumplió con lo calendarizado al haber alcanzado el 100% de lo programado.				

  
 LIC. HÉCTOR G. PLATT MAZÓN  
 SUBCOORDINADOR GENERAL


  
 E. DANIEL CAMACHO SALDIVAR  
 DIRECTOR DE PLANEACIÓN Y SEGUIMIENTO

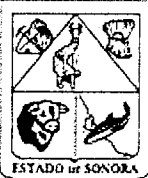
 <p>ESTADO DE SONORA</p>	<p><b>GOBIERNO DEL ESTADO DE SONORA FICHA TECNICA PARA SEGUIMIENTO Y EVALUACION DE INDICADORES DE PROYECTOS Y PROCESOS</b></p>
---	--

NUMERO Y NOMBRE DEL PROGRAMA:		24 - TURISMO	
NOMBRE DEL PROCESO:		CONTROL Y DESARROLLO ADMINISTRATIVO (OCDA)	
CLAVE PROGRAMATICA:		2111193D8603373710M6	
UNIDAD RESPONSABLE:	COMISIÓN DE FOMENTO AL TURISMO DEL ESTADO DE SONORA	UNIDAD EJECUTORA:	COORDINACIÓN GENERAL
OBJETIVO DEL PROCESO:		REALIZAR A AUDITORIAS A LAS UNIDADES ADMINISTRATIVAS QUE CONFORMAN LA COMISIÓN DE FOMENTO AL TURISMO.	
<b>DATOS DEL INDICADOR</b>			
NOMBRE INDICADOR:		INDICE DE AUDITORIAS A LA COMISIÓN DE FOMENTO AL TURISMO	
UNIDAD DE MEDIDA:	DOCUMENTO	TIPO:	DE GESTIÓN
RESULTADO ESPERADO:		VIGILAR EL CUMPLIMIENTO DE METAS DE LA UNIDADES ADMINISTRATIVAS Y EL USO DE LOS RECURSOS PÚBLICOS.	
FORMULA CALCULO:		(AUDITORIAS REALIZADAS/AUDITORIAS PROGRAMADAS)X100	
INTERPRETACION:		DAR CUMPLIMIENTO A LAS DISPOSICIONES DE LA SECRETARÍA DE HACIENDA Y SECRETARÍA DE LA CONTRALORÍA GENERAL EN EL USO DE LOS RECURSOS PARA EL CUMPLIMIENTO DE LAS METAS PROGRAMADAS PARA EL EJERCICIO.	
DIMENSION DEL INDICADOR:	EFICIENCIA	SENTIDO:	ASCENDENTE
VALOR:	NO ACUMULABLE	FRECUENCIA MEDICION:	TRIMESTRAL

AVANCE DEL INDICADOR:				TRIMESTRE			TRIMESTRE 4	SEMAFORO
META ANUAL	AVANCE DEL TRIMESTRE			AVANCE ACUMULADO			AVANCE RESPECTO DE LA META ANUAL	
	PROGRAMADO	ALCANZADO	%	PROGRAMADO	ALCANZADO	%		
1	1	0	0	1	0	0	0	
<b>EVALUACIÓN CUALITATIVA</b>				<p>Por este conducto me permito informar a Usted, la justificación de los motivos de no haberle dado cabal cumplimiento a la Programación de la realización de auditorías para el Cuarto Trimestre de 2016, fue motivado por carecer la Comisión de Fomento al Turismo (COFETUR) del Titular de Asuntos Jurídicos y Normatividad ya que éste renunció en el mes de Septiembre del año pasado, y en base a que las Direcciones Generales de Información e Integración y de Responsabilidades y Situación Patrimonial de la Secretaría de la Contraloría General, ha estado requiriendo de diversa documentación de la COFETUR y de APISON debidamente Certificada para integrar los diferentes expedientes de Denuncias que la primera Dirección está dando curso y que requiere presentar oportunamente ante las instancias correspondientes y así evitar la prescripción legal, se nos solicitó el apoyo a este Órgano de Control y Desarrollo Administrativo, ya que en COFETUR y APISON no hay otro Servidor Público que tenga las facultades para poder Certificar documentación de esas Entidades</p>				
<b>PROSPECTIVA</b>				Dada la ausencia de Director de Asuntos Jurídicos, fue la falta de acciones por concluir esta meta.				
<b>FACTOR DE COMPARACIÓN</b>				Se replanteará esta meta para el año 2017.				

  
 LIC. HECTOR G. PLATT MAZÓN  
 SUBCOORDINADOR GENERAL

  
 E. DANIEL CAMACHO SALDIVAR  
 DIRECTOR DE PLANEACIÓN Y SEGUIMIENTO


 <p>ESTADO DE SONORA</p>	<p><b>GOBIERNO DEL ESTADO DE SONORA FICHA TECNICA PARA SEGUIMIENTO Y EVALUACION DE INDICADORES DE PROYECTOS Y PROCESOS</b></p>
---	--

<b>NUMERO Y NOMBRE DEL PROGRAMA:</b>		24 - TURISMO	
<b>NOMBRE DEL PROCESO:</b>		GIRAS DE TRABAJO CON LA GOBERNADORA LIC. CLAUDIA PAVLOVICH ARELLANO.	
<b>CLAVE PROGRAMATICA:</b>		2111193D860337371054	
<b>UNIDAD RESPONSABLE:</b>	COMISIÓN DE FOMENTO AL TURISMO DEL ESTADO DE SONORA	<b>UNIDAD EJECUTORA:</b>	COORDINACIÓN GENERAL
<b>OBJETIVO DEL PROCESO:</b>		DAR A CONOCER LOS AVANCES DE PROGRAMAS, OBRAS Y ACCIONES EN MATERIA TURÍSTICA AL EJECUTIVO ESTATAL, A TRAVÉS DE GIRAS DE TRABAJO.	
<b>DATOS DEL INDICADOR</b>			
<b>NOMBRE INDICADOR:</b>		GIRAS DE TRABAJO CON EL EJECUTIVO	
<b>UNIDAD DE MEDIDA:</b>	EVENTO	<b>TIPO:</b>	ESTRATÉGICO
<b>RESULTADO ESPERADO:</b>		DAR SEGUIMIENTO A LAS ACCIONES CON GIRAS DE TRABAJO CON EL EJECUTIVO, PARA EVALUACIÓN DE AVANCES EN CADA UNO DE LOS RUBROS DE LA ACTIVIDAD TURÍSTICA.	
<b>FORMULA CALCULO:</b>		(GIRAS DE TRABAJO REALIZADAS/ GIRAS DE TRABAJO CON EL EJECUTIVO PROGRAMADAS)X100	
<b>INTERPRETACION:</b>		DAR A CONOCER LOS AVANCES DE PROGRAMAS, OBRAS Y ACCIONES EN LA ACTIVIDAD TURÍSTICA.	
<b>DIMENSION DEL INDICADOR:</b>	IMPACTO	<b>SENTIDO:</b>	ASCENDENTE
<b>VALOR:</b>	ACUMULABLE	<b>FRECUENCIA MEDICION:</b>	TRIMESTRAL

AVANCE DEL INDICADOR:		TRIMESTRE			TRIMESTRE 4		SEMAFORO
META ANUAL	AVANCE DEL TRIMESTRE		AVANCE ACUMULADO			AVANCE RESPECTO DE LA META ANUAL	
	PROGRAMADO	ALCANZADO	%	PROGRAMADO	ALCANZADO	%	
5	1	1	100	5	5	100	
<b>EVALUACIÓN CUALITATIVA</b>		Se participó en conferencia de prensa, presidida por la C. Gobernadora para anunciar concierto con el Tenor Plácido Domingo, evento realizado para aumentar el flujo de turismo durante el periodo del evento.					
<b>PROSPECTIVA</b>		Se cumplió con lo programado.					
<b>FACTOR DE COMPARACIÓN</b>		Meta cumplida al 100%.					

  
 LIC. HÉCTOR G. PLATT MAZÓN  
 SUBCOORDINADOR GENERAL


  
 LIC. DANIEL CAMACHO SALDIVAR  
 DIRECTOR DE PLANEACIÓN Y SEGUIMIENTO


 <p>ESTADO DE SONORA</p>	<p><b>GOBIERNO DEL ESTADO DE SONORA FICHA TECNICA PARA SEGUIMIENTO Y EVALUACION DE INDICADORES DE PROYECTOS Y PROCESOS</b></p>
---	--


<b>NUMERO Y NOMBRE DEL PROGRAMA:</b>		24 - TURISMO	
<b>NOMBRE DEL PROCESO:</b>		PARTICIPAR EN EL FESTIVAL CULTURAL PROF. ORTIZ TIRADO EN ALAMOS, SONORA	
<b>CLAVE PROGRAMATICA:</b>		2111193D8603373710RP	
<b>UNIDAD RESPONSABLE:</b>	COMISION DE FOMENTO AL TURISMO DEL ESTADO DE SONORA	<b>UNIDAD EJECUTORA:</b>	COORDINACIÓN GENERAL
<b>OBJETIVO DEL PROCESO:</b>		PARTICIPAR EN EL EVENTO INTERNACIONAL CULTURAL MÁS IMPORTANTE DEL ESTADO DE SONORA.	

<b>DATOS DEL INDICADOR</b>			
<b>NOMBRE INDICADOR:</b>		PARTICIPACIÓN EN EVENTO FESTIVAL INTERNACIONAL CULTURAL PROF. ALFONSO ORTIZ TIRADO EN ALAMOS, SONORA.	
<b>UNIDAD DE MEDIDA:</b>	EVENTO	<b>TIPO:</b>	DE GESTIÓN
<b>RESULTADO ESPERADO:</b>		PARTICIPAR EN EL EVENTO INTERNACIONAL CULTURAL PROF. ALFONSO ORTIZ TIRADO EN ALAMOS, SONORA.	
<b>FORMULA CALCULO:</b>		(PARTICIPACIÓN EN EVENTOS DE PROMOCIÓN/ EVENTOS DE PROMOCIÓN PROGRAMADOS)X100	
<b>INTERPRETACION:</b>		PARTICIPAR CON LAS DEPENDENCIAS INVOLUCRADAS Y AYUNTAMIENTO DE ALAMOS EN EL FESTIVAL INTERNACIONAL DE ALAMOS, SONORA.	
<b>DIMENSION DEL INDICADOR:</b>	IMPACTO	<b>SENTIDO:</b>	ASCENDENTE
<b>VALOR:</b>	ACUMULABLE	<b>FRECUENCIA MEDICION:</b>	ANUAL

AVANCE DEL INDICADOR:				TRIMESTRE			TRIMESTRE 4	SEMAFORO
META ANUAL	AVANCE DEL TRIMESTRE			AVANCE ACUMULADO			AVANCE RESPECTO DE LA META ANUAL	
	PROGRAMADO	ALCANZADO	%	PROGRAMADO	ALCANZADO	%		
1	1	1	100	1	1	100	100	
<b>EVALUACIÓN CUALITATIVA</b>				La Comisión de Fomento al Turismo participó en el FAOT ofreciendo transportación de los turistas huéspedes de los hoteles de la ciudad de Navojoa a Álamos y llevarlos de regreso a Navojoa a sus hoteles, para que puedan asistir al foro internacional donde confluye la pluralidad e integración de las diversas manifestaciones artístico-culturales, favorece el intercambio de experiencias y conocimientos entre creadores, intérpretes y ejecutantes nacionales y extranjeros; así mismo permite incrementar el número de visitantes al evento y mejorar el sistema de traslado de los huéspedes.				
<b>PROSPECTIVA</b>				Se cumplió con lo programado.				
<b>FACTOR DE COMPARACIÓN</b>				se cumplió al 100% la meta				

  
 LIC. HECTOR G. PLATT MAZON  
 SUBCOORDINADOR GENERAL

  
 E. DANIEL CAMACHO SALDIVAR  
 DIRECTOR DE PLANEACIÓN Y SEGUIMIENTO


 <p>ESTADO DE SONORA</p>	<p><b>GOBIERNO DEL ESTADO DE SONORA FICHA TÉCNICA PARA SEGUIMIENTO Y EVALUACIÓN DE INDICADORES DE PROYECTOS Y PROCESOS</b></p>
---	--

NUMERO Y NOMBRE DEL PROGRAMA:		24 - TURISMO	
NOMBRE DEL PROCESO:		PARTICIPAR EN EVENTOS DE PROMOCIÓN DE LA INDUSTRIA DE CRUCEROS	
CLAVE PROGRAMATICA:		2111193D8603373710RR	
UNIDAD RESPONSABLE:	COMISIÓN DE FOMENTO AL TURISMO DEL ESTADO DE SONORA	UNIDAD EJECUTORA:	COORDINACIÓN GENERAL
OBJETIVO DEL PROCESO:		PARTICIPAR EN EVENTOS PARA ATRAER EL MAYOR NUMERO DE CRUCEROS A SONORA.	
DATOS DEL INDICADOR			
NOMBRE INDICADOR:		PARTICIPAR EN EVENTOS DE LA INDUSTRIA DE CRUCEROS.	
UNIDAD DE MEDIDA:	EVENTO	TIPO:	ESTRATÉGICO
RESULTADO ESPERADO:		LOGRAR A TRAER EMPRESAS DE CRUCEROS A LOS PUERTOS DE SONORA.	
FORMULA CALCULO:		(PARTICIPACIÓN EN EVENTOS DE LA INDUSTRIA DE CRUCEROS/ EVENTOS PROGRAMADOS DE LA INDUSTRIA DE CRUCEROS)X100	
INTERPRETACION:		PARTICIPAR EN EL MAYOR NÚMERO DE EVENTOS DE LA INDUSTRIA DE CRUCEROS	
DIMENSION DEL INDICADOR:	IMPACTO	SENTIDO:	ASCENDENTE
VALOR:	NO ACUMULABLE	FRECUENCIA MEDICION:	TRIMESTRAL

AVANCE DEL INDICADOR:				TRIMESTRE			TRIMESTRE 4	SEMAFORO
META ANUAL	AVANCE DEL TRIMESTRE			AVANCE ACUMULADO			AVANCE RESPECTO DE LA META ANUAL	
	PROGRAMADO	ALCANZADO	%	PROGRAMADO	ALCANZADO	%		
0	0	0	100	0	0	100	100	
EVALUACIÓN CUALITATIVA				META CUMPLIDA CON ANTERIORIDAD.				
PROSPECTIVA				Se cumplió con lo que se tenía programado durante el año.				
FACTOR DE COMPARACIÓN				Se cumplió al 100% con lo que se tenía programado en el año.				

  
 LIC. HECTOR G. PLATT MAZÓN  
 SUBCOORDINADOR GENERAL


  
 E. DANIEL CAMACHO SALDIVAR  
 DIRECTOR DE PLANEACIÓN Y SEGUIMIENTO


 <p>ESTADO DE SONORA</p>	<p><b>GOBIERNO DEL ESTADO DE SONORA FICHA TECNICA PARA SEGUIMIENTO Y EVALUACION DE INDICADORES DE PROYECTOS Y PROCESOS</b></p>
---	--


NUMERO Y NOMBRE DEL PROGRAMA:		24 - TURISMO	
NOMBRE DEL PROCESO:		PARTICIPAR EN EVENTOS DE PROMOCIÓN Y FOMENTO DE LA ACTIVIDAD TURÍSTICA DE SONORA EN LA REPÚBLICA MEXICANA	
CLAVE PROGRAMATICA:		2111193D8603373710RT	
UNIDAD RESPONSABLE:	COMISIÓN DE FOMENTO AL TURISMO DEL ESTADO DE SONORA	UNIDAD EJECUTORA:	COORDINACIÓN GENERAL
OBJETIVO DEL PROCESO:		DAR A CONOCER A SONORA EN EVENTOS QUE SE ORGANICEN EN LA REPÚBLICA MEXICANA, PARA EL INCREMENTO DE LA AFLUENCIA TURÍSTICA AL ESTADO.	

DATOS DEL INDICADOR			
NOMBRE INDICADOR:		EVENTOS DE PROMOCIÓN EN LA REPÚBLICA MEXICANA.	
UNIDAD DE MEDIDA:	EVENTO	TIPO:	ESTRATÉGICO
RESULTADO ESPERADO:		PARTICIPAR EN EVENTOS QUE SE ORGANICEN EN LA REPÚBLICA MEXICANA.	
FORMULA CALCULO:		(EVENTOS ASISTIDOS/EVENTOS PROGRAMADOS)X100	
INTERPRETACION:		PARTICIPAR EN EVENTOS DE PROMOCIÓN Y FOMENTO A LA INVERSIÓN EN LA REPÚBLICA MEXICANA.	
DIMENSION DEL INDICADOR:	IMPACTO	SENTIDO:	ASCENDENTE
VALOR:	NO ACUMULABLE	FRECUENCIA MEDICION:	TRIMESTRAL

AVANCE DEL INDICADOR:				TRIMESTRE			TRIMESTRE 4	SEMAFORO
META ANUAL	AVANCE DEL TRIMESTRE			AVANCE ACUMULADO			AVANCE RESPECTO DE LA META ANUAL	
	PROGRAMADO	ALCANZADO	%	PROGRAMADO	ALCANZADO	%		
0	0	0	100	0	0	100	100	
EVALUACIÓN CUALITATIVA			META CUMPLIDA CON ANTERIORIDAD.					
PROSPECTIVA			Se cumplió con lo que se tenía programado en el año.					
FACTOR DE COMPARACIÓN			Meta cumplida al 100%.					


  
 LIC. HÉCTOR G. PLATT MAZÓN  
 SUBCOORDINADOR GENERAL

  
 E. DANIEL CAMACHO SALDIVAR  
 DIRECTOR DE PLANEACIÓN Y SEGUIMIENTO


 <p>ESTADO DE SONORA</p>	<p><b>GOBIERNO DEL ESTADO DE SONORA FICHA TECNICA PARA SEGUIMIENTO Y EVALUACION DE INDICADORES DE PROYECTOS Y PROCESOS</b></p>
---	--

<b>NUMERO Y NOMBRE DEL PROGRAMA:</b>		24 - TURISMO	
<b>NOMBRE DEL PROCESO:</b>		PARTICIPAR EN EVENTOS EN EL EXTRANJERO	
<b>CLAVE PROGRAMATICA:</b>		2111193D8603373710RQ	
<b>UNIDAD RESPONSABLE:</b>	COMISIÓN DE FOMENTO AL TURISMO DEL ESTADO DE SONORA	<b>UNIDAD EJECUTORA:</b>	COORDINACIÓN GENERAL
<b>OBJETIVO DEL PROCESO:</b>		DAR A CONOCER EN EL EXTRANJERO LOS RECURSOS NATURALES, CULTURALES, HISTÓRICOS E INFRAESTRUCTURA TURÍSTICA CON LA QUE CUENTA SONORA PARA ATRAER MAYOR AFLUENCIA TURÍSTICA E INVERSIÓN PRIVADA.	
<b>DATOS DEL INDICADOR</b>			
<b>NOMBRE INDICADOR:</b>		PARTICIPAR EN EVENTOS DE PROMOCIÓN DE LA ACTIVIDAD TURÍSTICA DE SONORA EN EL EXTRANJERO	
<b>UNIDAD DE MEDIDA:</b>	EVENTO	<b>TIPO:</b>	DE GESTIÓN
<b>RESULTADO ESPERADO:</b>		PARTICIPAR EN EL MAYOR NÚMERO DE PROMOCIÓN Y FOMENTO DE LA ACTIVIDAD TURÍSTICA DE SONORA.	
<b>FORMULA CALCULO:</b>		(EVENTOS PARTICIPADOS EN EL EXTRANJERO/EVENTOS PROGRAMADOS EN EL EXTRANJERO)X100	
<b>INTERPRETACION:</b>		PARTICIPAR EN EVENTOS EN EL EXTRANJERO PARA INCREMENTAR LA ACTIVIDAD TURÍSTICA EN SONORA.	
<b>DIMENSION DEL INDICADOR:</b>	IMPACTO	<b>SENTIDO:</b>	ASCENDENTE
<b>VALOR:</b>	NO ACUMULABLE	<b>FRECUENCIA MEDICION:</b>	TRIMESTRAL

AVANCE DEL INDICADOR:				TRIMESTRE			TRIMESTRE 4	SEMAFORO
META ANUAL	AVANCE DEL TRIMESTRE			AVANCE ACUMULADO			AVANCE RESPECTO DE LA META ANUAL	
	PROGRAMADO	ALCANZADO	%	PROGRAMADO	ALCANZADO	%		
1	1	1	100	1	1	100	100	
<b>EVALUACIÓN CUALITATIVA</b>				Se llevó a cabo evento de corte de listón del vuelo inaugural internacional de la aerolínea AEROMAR, en Tucson, AZ, con el propósito de reactivar la conectividad entre ambas ciudades.				
<b>PROSPECTIVA</b>				Se cumplió con lo programado.				
<b>FACTOR DE COMPARACIÓN</b>				Meta cumplida al 100%				




LIC. HECTOR G. PLATT MAZÓN  
SUBCOORDINADOR GENERAL



E. DANIEL CAMACHO SALDIVAR  
DIRECTOR DE PLANEACIÓN Y SEGUIMIENTO




	<b>GOBIERNO DEL ESTADO DE SONORA FICHA TECNICA PARA SEGUIMIENTO Y EVALUACION DE INDICADORES DE PROYECTOS Y PROCESOS</b>
---	---


<b>NUMERO Y NOMBRE DEL PROGRAMA:</b>		24 - TURISMO	
<b>NOMBRE DEL PROCESO:</b>		REUNIONES DE TRABAJO EN LOS MUNICIPIOS DE SONORA	
<b>CLAVE PROGRAMATICA:</b>		2111193D8603373710RS	
<b>UNIDAD RESPONSABLE:</b>	COMISIÓN DE FOMENTO AL TURISMO DEL ESTADO DE SONORA	<b>UNIDAD EJECUTORA:</b>	COORDINACIÓN GENERAL
<b>OBJETIVO DEL PROCESO:</b>		PROMOVER LA ACTIVIDAD TURÍSTICA EN LOS MUNICIPIOS DE SONORA A TRAVÉS DEL ACERCAMIENTO CON AUTORIDADES Y LA COMUNIDAD DE TODOS LOS MUNICIPIOS QUE INTEGRAN A SONORA.	

<b>DATOS DEL INDICADOR</b>			
<b>NOMBRE INDICADOR:</b>		REUNIONES DE TRABAJO EN LOS MUNICIPIOS DE SONORA	
<b>UNIDAD DE MEDIDA:</b>	REUNIÓN	<b>TIPO:</b>	ESTRATÉGICO
<b>RESULTADO ESPERADO:</b>		CONTAR CON UN ACERCAMIENTO CON LOS ACTORES INVOLUCRADOS EN LOS MUNICIPIOS CON O SIN VOCACIÓN TURÍSTICA PARA EL IMPULSO DEL SECTOR.	
<b>FORMULA CALCULO:</b>		(REUNIONES REALIZADAS EN LOS MUNICIPIOS/REUNIONES PROGRAMADAS EN LOS MUNICIPIOS)X1.00	
<b>INTERPRETACION:</b>		CREAR ACCIONES EN CONJUNTOS CON AUTORIDADES, COMUNIDAD E INICIATIVA PRIVADA DEL SECTOR TURISMO PARA EL FOMENTO DE LA ACTIVIDAD TURÍSTICA EN TODOS LOS MUNICIPIOS DE SONORA.	
<b>DIMENSION DEL INDICADOR:</b>	IMPACTO	<b>SENTIDO:</b>	ASCENDENTE
<b>VALOR:</b>	ACUMULABLE	<b>FRECUENCIA MEDICION:</b>	TRIMESTRAL

AVANCE DEL INDICADOR:				TRIMESTRE			TRIMESTRE 4	SEMAFORO
META ANUAL	AVANCE DEL TRIMESTRE			AVANCE ACUMULADO			AVANCE RESPECTO DE LA META ANUAL	
	PROGRAMADO	ALCANZADO	%	PROGRAMADO	ALCANZADO	%		
28	7	7	100	28	28	100	100	
<b>EVALUACIÓN CUALITATIVA</b>				Se realizaron 7 reuniones en los municipios de Sonora, con la finalidad de tener acercamiento con representantes del sector turístico y coordinar acciones que nos permitan incrementar la actividad turística en la entidad.				
<b>PROSPECTIVA</b>				Se cumplió con lo establecido durante el trimestre.				
<b>FACTOR DE COMPARACIÓN</b>				Se cumplió al 100% con lo programado.				


  
**LIC. HECTOR G. PLATT MAZÓN**  
 SUBCOORDINADOR GENERAL

  
**E. DANIEL CAMACHO SALDIVAR**  
 DIRECTOR DE PLANEACIÓN Y SEGUIMIENTO


 <p>ESTADO DE SONORA</p>	<p><b>GOBIERNO DEL ESTADO DE SONORA FICHA TECNICA PARA SEGUIMIENTO Y EVALUACION DE INDICADORES DE PROYECTOS Y PROCESOS</b></p>
---	--

NUMERO Y NOMBRE DEL PROGRAMA:		24 - TURISMO	
NOMBRE DEL PROCESO:		REUNIONES DE TRABAJO PARA GESTIONAR Y CELEBRAR CONVENIOS DE COORDINACIÓN PARA EL OTORGAMIENTO DE SUBSIDIOS PARA EL PROGRAMA DE INFRAESTRUCTURA TURÍSTICA.	
CLAVE PROGRAMATICA:		2111193D860337371042	
UNIDAD RESPONSABLE:	COMISIÓN DE FOMENTO AL TURISMO DEL ESTADO DE SONORA	UNIDAD EJECUTORA:	COORDINACIÓN GENERAL
OBJETIVO DEL PROCESO:		COORDINAR ACCIONES CON EL GOBIERNO MUNICIPALES, SECRETARÍA DE TURISMO PARA EL OTORGAMIENTO DE RECURSOS PARA LA CREACIÓN Y REHABILITACIÓN DE OBRAS DE INFRAESTRUCTURA TURÍSTICA.	
<b>DATOS DEL INDICADOR</b>			
NOMBRE INDICADOR:		REUNIONES DE TRABAJO EN LA CIUDAD DE MÉXICO CONVENIO DE RECURSOS SECTUR, SCT.	
UNIDAD DE MEDIDA:	REUNIÓN DE TRABAJO	TIPO:	DE GESTIÓN
RESULTADO ESPERADO:		REUNIONES DE TRABAJO EN DEPENDENCIAS FEDERALES PARA LA FIRMA DE CONVENIOS DE ASIGNACIÓN DE RECURSOS (SECTUR, SCT).	
FORMULA CALCULO:		(REUNIONES DE TRABAJO ASISTIDAS CD. DE MÉXICO/REUNIONES DE TRABAJO PROGRAMADAS CD. DE MÉXICO)X100	
INTERPRETACION:		ACUERDO REALIZADO CON EL GOBIERNO FEDERAL A TRAVÉS DE LA FIRMA DEL CONVENIO DONDE SE ESTIPULAN LOS MONTOS DE LOS RECURSOS PARA LAS DIFERENTES OBRAS QUE SE LLEVARAN A CABO DURANTE EL EJERCICIO.	
DIMENSION DEL INDICADOR:	IMPACTO	SENTIDO:	ASCENDENTE
VALOR:	ACUMULABLE	FRECUENCIA MEDICION:	TRIMESTRAL

AVANCE DEL INDICADOR:			TRIMESTRE			TRIMESTRE 4	
META ANUAL	AVANCE DEL TRIMESTRE		AVANCE ACUMULADO			AVANCE RESPECTO DE LA META ANUAL	SEMAFORO
	PROGRAMADO	ALCANZADO	%	PROGRAMADO	ALCANZADO		
28	7	7	100	28	28	100	
<b>EVALUACIÓN CUALITATIVA</b>			<p>Se celebraron 7 reuniones con el fin de dar seguimiento al Convenio de Coordinación para el Otorgamiento de Subsidios para el Programa de infraestructura turística en el Estado 2016, mismas que a continuación se detallan:</p> <ul style="list-style-type: none"> <li>• Visita de supervisión de obra 1ra. Etapa de Construcción del Centro de Usos Múltiples de Álamos.</li> <li>• Gira de trabajo por los Municipios de Aconchi y Banámichi, donde se realizó entrega de obra de las acciones ejecutadas en el Centro de Aguas Termales de Aconchi.</li> <li>• Entrega de andador peatonal y corredor histórico en Álamos.</li> <li>• Reunión con representantes de SECTUR donde se recibió el convenio modificatorio 2016.</li> <li>• Visita de obra 1ra. Etapa de construcción del Centro Interpretativo en la Reserva de la Sierra de Álamos y Río Cuchujaqui (Avistamiento de aves).</li> <li>• Supervisión del museo de Cananea y Plaza Monumental de Magdalena de Kino.</li> <li>• Supervisión de la obra rehabilitación y modernización del parque ecoturístico el</li> </ul>				




	Oviachic en el Municipio de Cajeme.
PROSPECTIVA	Se cumplió con lo programado en este trimestre.
FACTOR DE COMPARACIÓN	Meta cumplida al 100%



H.C. HECTOR G. PLATT MAZÓN  
SUBCOORDINADOR GENERAL




E. DANIEL CAMACHO SALDIVAR  
DIRECTOR DE PLANEACIÓN Y SEGUIMIENTO


 <p>ESTADO DE SONORA</p>	<p><b>GOBIERNO DEL ESTADO DE SONORA FICHA TECNICA PARA SEGUIMIENTO Y EVALUACION DE INDICADORES DE PROYECTOS Y PROCESOS</b></p>
---	--


<b>NUMERO Y NOMBRE DEL PROGRAMA:</b>		24 - TURISMO	
<b>NOMBRE DEL PROCESO:</b>		PROMOVER EL SECTOR TURISMO DE SALUD (PROGRAMA SONORA HOSPITALITY)	
<b>CLAVE PROGRAMATICA:</b>		2111193D8663373710H4	
<b>UNIDAD RESPONSABLE:</b>	COMISIÓN DE FOMENTO AL TURISMO DEL ESTADO DE SONORA	<b>UNIDAD EJECUTORA:</b>	SUBCOORDINACIÓN DE OPERACIÓN
<b>OBJETIVO DEL PROCESO:</b>		POSICIONAR A SONORA EN EL MAPA DE LOS SERVICIOS DE SALUD DE CALIDAD HACIA EL MERCADO DE ESTADOS UNIDOS Y CANADÁ.	

<b>DATOS DEL INDICADOR</b>			
<b>NOMBRE INDICADOR:</b>		INDICE DE PARTICIPACIÓN EN EVENTOS DE TURISMO DE SALUD (SONORA HOSPITALITY)	
<b>UNIDAD DE MEDIDA:</b>	FERIA	<b>TIPO:</b>	ESTRATÉGICO
<b>RESULTADO ESPERADO:</b>		CONTAR CON LA PRESENCIA DE SONORA EN 5 EVENTOS DE TURISMO DE SALUD.	
<b>FORMULA CALCULO:</b>		(EVENTOS PARTICIPADOS TURISMO DE SALUD/ TURISMO PROGRAMADOS TURISMO DE SALUD)X100	
<b>INTERPRETACION:</b>		ACUDIR A LOS PRINCIPALES EVENTOS DE TURISMO DE SALUD PARA POSICIONAR A SONORA EN ESTE IMPORTANTE SEGMENTO DE TURISMO.	
<b>DIMENSION DEL INDICADOR:</b>	COBERTURA	<b>SENTIDO:</b>	ASCENDENTE
<b>VALOR:</b>	ACUMULABLE	<b>FRECUENCIA MEDICION:</b>	TRIMESTRAL

AVANCE DEL INDICADOR:				TRIMESTRE			TRIMESTRE 4	SEMAFORO
META ANUAL	AVANCE DEL TRIMESTRE			AVANCE ACUMULADO			AVANCE RESPECTO DE LA META ANUAL	
	PROGRAMADO	ALCANZADO	%	PROGRAMADO	ALCANZADO	%		
5	2	1	50	5	5	100	100	
<b>EVALUACIÓN CUALITATIVA</b>				<p>Se participó en el Evento: AbrazoMundial, "Por tu Salud Actíivate" 2016, promocionando el Turismo de Salud en el Estado, los diferentes destinos turísticos y los viajes de Turismo, e información de viajes especializados para adultos de la tercera edad por medio del programa "viajemos todos por Sonora" Abrazo Mundial, "Por tu Salud Actíivate" 2016 Consiste de una cadena de caminatas y celebraciones locales que realizan las entidades federativas, Municipios y comunidades del país.</p> <p>Promueve la actividad física entre las personas mayores y toda su familia, además de constituir una actividad recreativa para todas las generaciones, propicia un estilo de vida activo, busca vencer los estereotipos negativos asociados con la vejez, mejorando la salud en edades avanzadas y la solidaridad entre las generaciones para mejorar la salud</p>				
<b>PROSPECTIVA</b>				se cumplió con lo programado en el trimestre				
<b>FACTOR DE COMPARACIÓN</b>				Meta cumplida al 100%				

  
 LIC. HECTOR G. PLATT MAZÓN  
 SUBCOORDINADOR GENERAL

  
 F. DANIEL CAMACHO SALDIVAR  
 DIRECTOR DE PLANEACIÓN Y SEGUIMIENTO


 <p>ESTADO DE SONORA</p>	<p><b>GOBIERNO DEL ESTADO DE SONORA FICHA TECNICA PARA SEGUIMIENTO Y EVALUACION DE INDICADORES DE PROYECTOS Y PROCESOS</b></p>
---	--


<b>NUMERO Y NOMBRE DEL PROGRAMA:</b>		24 - TURISMO	
<b>NOMBRE DEL PROCESO:</b>		APOYAR LOS OPERATIVOS DE ATENCIÓN, ORIENTACIÓN Y AUXILIO AL TURISMO DURANTE LAS TEMPORADAS DE MAYOR AFLUENCIA TURÍSTICA (SEMANA SANTA).	
<b>CLAVE PROGRAMATICA:</b>		2111193D8663373710HA	
<b>UNIDAD RESPONSABLE:</b>	COMISIÓN DE FOMENTO AL TURISMO DEL ESTADO DE SONORA	<b>UNIDAD EJECUTORA:</b>	SUBCOORDINACIÓN DE OPERACIÓN
<b>OBJETIVO DEL PROCESO:</b>		ATENDER A LOS TURISTAS NACIONALES Y EXTRANJEROS QUE VISITAN SONORA DURANTE ESTAS FECHAS DE MAYOR FLUJO TURÍSTICO EN COORDINACIÓN CON LAS AUTORIDADES DE LOS TRES NIVELES ASÍ CON LAS AUTORIDADES DE PROTECCIÓN CIVIL.	

<b>DATOS DEL INDICADOR</b>			
<b>NOMBRE INDICADOR:</b>		INDICE DE OPERATIVOS DE ATENCIÓN, ORIENTACIÓN Y AUXILIO AL TURISTA NACIONAL Y EXTRANJERO	
<b>UNIDAD DE MEDIDA:</b>	OPERATIVOS	<b>TIPO:</b>	ESTRATÉGICO
<b>RESULTADO ESPERADO:</b>		ATENDER A LOS TURISTAS NACIONALES, LOCALES Y EXTRANJEROS DURANTE LAS TEMPORADAS DE MAYOR FLUJO A TRAVÉS DE 3 OPERATIVOS.	
<b>FORMULA CALCULO:</b>		(OPERATIVOS REALIZADOS DE ATENCIÓN, ORIENTACIÓN Y AUXILIO AL TURISTA / OPERATIVOS PROGRAMADOS DE ATENCIÓN, ORIENTACIÓN Y AUXILIO AL TURISTA)X100	
<b>INTERPRETACION:</b>		BRINDAR LA ATENCIÓN QUE REQUIERAN DE INFORMACIÓN Y AUXILIO A TURISTA EN LAS TEMPORADAS DE MAYOR FLUJO TURÍSTICO EN SONORA.	
<b>DIMENSION DEL INDICADOR:</b>	IMPACTO	<b>SENTIDO:</b>	ASCENDENTE
<b>VALOR:</b>	ACUMULABLE	<b>FRECUENCIA MEDICION:</b>	TRIMESTRAL

AVANCE DEL INDICADOR:				TRIMESTRE			TRIMESTRE 4	SEMAFORO
META ANUAL	AVANCE DEL TRIMESTRE			AVANCE ACUMULADO			AVANCE RESPECTO DE LA META ANUAL	
	PROGRAMADO	ALCANZADO	%	PROGRAMADO	ALCANZADO	%		
1	0	0	100	1	1	100	100	
<b>EVALUACIÓN CUALITATIVA PROSPECTIVA</b>				META NO PROGRAMADA PARA ESTE TRIMESTRE				
<b>FACTOR DE COMPARACIÓN</b>				Se cumplió con lo programado durante el año.				
				Se cumplió al 100% con esta meta				


  
**LIC. HECTOR G. PLATT MAZÓN**  
 SUBCOORDINADOR GENERAL


  
**E. DANIEL CAMACHO SALDIVAR**  
 DIRECTOR DE PLANEACIÓN Y SEGUIMIENTO


	<b>GOBIERNO DEL ESTADO DE SONORA FICHA TECNICA PARA SEGUIMIENTO Y EVALUACION DE INDICADORES DE PROYECTOS Y PROCESOS</b>
---	---

<b>NUMERO Y NOMBRE DEL PROGRAMA:</b>		24 - TURISMO	
<b>NOMBRE DEL PROCESO:</b>		COMISIÓN SONORA-SONORA	
<b>CLAVE PROGRAMATICA:</b>		2111193D8663373710S3	
<b>UNIDAD RESPONSABLE:</b>	COMISIÓN DE FOMENTO AL TURISMO DEL ESTADO DE SONORA	<b>UNIDAD EJECUTORA:</b>	SUBCOORDINACIÓN DE OPERACIÓN
<b>OBJETIVO DEL PROCESO:</b>		COMPARTIR MECANISMOS Y FÓRMULAS QUE IMPULSEN EL COMERCIO, TURISMO, SEGURIDAD, EDUCACIÓN, SALUD Y NUEVAS TECNOLOGÍAS. ATRAER INVERSIÓN PRIVADA PARA TRABAJAR EN CONJUNTO EN PRO DE LA ACTIVIDAD TURÍSTICA.	
<b>DATOS DEL INDICADOR</b>			
<b>NOMBRE INDICADOR:</b>		REUNIONES DE TRABAJO COMISIÓN SONORA-ARIZONA.	
<b>UNIDAD DE MEDIDA:</b>	REUNIÓN	<b>TIPO:</b>	ESTRATÉGICO
<b>RESULTADO ESPERADO:</b>		LOGRAR ACUERDOS CON EL VECINO ESTADO DE ARIZONA EN MATERIA TURÍSTICA A TRAVÉS DE LA PARTICIPACIÓN DE LA COMISIÓN DE FOMENTO AL TURISMO CON 4 REUNIONES DE TRABAJO.	
<b>FORMULA CALCULO:</b>		(REUNIONES DE TRABAJO ASISTIDAS COMISIÓN SON. AZ. / REUNIONES DE TRABAJO PROGRAMADAS COMISIÓN SON-AZ.)X100	
<b>INTERPRETACION:</b>		LOGRAR ACUERDOS CON EL VECINO ESTADO DE ARIZONA EN MATERIA TURÍSTICA.	
<b>DIMENSION DEL INDICADOR:</b>	IMPACTO	<b>SENTIDO:</b>	ASCENDENTE
<b>VALOR:</b>	ACUMULABLE	<b>FRECUENCIA MEDICION:</b>	TRIMESTRAL

AVANCE DEL INDICADOR:				TRIMESTRE			TRIMESTRE 4		SEMAFORO
META ANUAL	AVANCE DEL TRIMESTRE			AVANCE ACUMULADO			AVANCE RESPECTO DE LA META ANUAL		
	PROGRAMADO	ALCANZADO	%	PROGRAMADO	ALCANZADO	%			
4	1	2	200	4	4	100	100		
<b>EVALUACIÓN CUALITATIVA</b>				Se llevó a cabo la reunión plenaria Sonora – Arizona los días 1 y 2 de diciembre donde se dieron a conocer acuerdos e iniciativas que posicionan a la Mega región Sonora-Arizona como un destino de inversión y desarrollo. Esta reunión se dividió en 2 eventos por lo que se alcanza la totalidad de eventos en el año programados.					
<b>PROSPECTIVA</b>				Se cumplió con lo programado durante el trimestre.					
<b>FACTOR DE COMPARACIÓN</b>				Meta cumplida al 100%.					

  
**LIC. HECTOR G. PLATT MAZÓN**  
 SUBCOORDINADOR GENERAL

  
**E. DANIEL CAMACHO SALDIVAR**  
 DIRECTOR DE PLANEACIÓN Y SEGUIMIENTO


	<b>GOBIERNO DEL ESTADO DE SONORA FICHA TECNICA PARA SEGUIMIENTO Y EVALUACION DE INDICADORES DE PROYECTOS Y PROCESOS</b>
---	---


<b>NUMERO Y NOMBRE DEL PROGRAMA:</b>		24 - TURISMO	
<b>NOMBRE DEL PROCESO:</b>		PROGRAMA DE CONECTIVIDAD TURISTICA	
<b>CLAVE PROGRAMATICA:</b>		2111193D866337371051	
<b>UNIDAD RESPONSABLE:</b>	COMISIÓN DE FOMENTO AL TURISMO DEL ESTADO DE SONORA	<b>UNIDAD EJECUTORA:</b>	SUBCOORDINACIÓN DE OPERACIÓN
<b>OBJETIVO DEL PROCESO:</b>		INCREMENTAR LA CONECTIVIDAD EN LOS DESTINOS CON EL OBJETIVO DE AUMENTAR LA AFLUENCIA TURÍSTICA, LA DERRAMA ECONÓMICA Y EL DESARROLLO DE LOS MUNICIPIOS DE SONORA.	

<b>DATOS DEL INDICADOR</b>			
<b>NOMBRE INDICADOR:</b>		PROGRAMA DE CONECTIVIDAD TURISTICA	
<b>UNIDAD DE MEDIDA:</b>	EVENTO	<b>TIPO:</b>	ESTRATÉGICO
<b>RESULTADO ESPERADO:</b>		INCREMENTAR LA CONECTIVIDAD AREA EN NUESTRO ESTADO.	
<b>FORMULA CALCULO:</b>		(PARTICIPACIÓN EN EVENTOS/ EVENTOS PROGRAMADOS)X100	
<b>INTERPRETACION:</b>		PARTICIPAR EN EVENTOS DE LA INDUSTRIA AÉREA COMERCIAL PARA ATRAER MAYOR NÚMERO VUELOS Y LA CREACIÓN RUTAS.	
<b>DIMENSION DEL INDICADOR:</b>	IMPACTO	<b>SENTIDO:</b>	ASCENDENTE
<b>VALOR:</b>	ACUMULABLE	<b>FRECUENCIA MEDICION:</b>	TRIMESTRAL

AVANCE DEL INDICADOR:				TRIMESTRE			TRIMESTRE 4	SEMAFORO
META ANUAL	AVANCE DEL TRIMESTRE			AVANCE ACUMULADO			AVANCE RESPECTO DE LA META ANUAL	
	PROGRAMADO	ALCANZADO	%	PROGRAMADO	ALCANZADO	%		
3	0	0	100	3	5	166.66	166.66	
<b>EVALUACIÓN CUALITATIVA PROSPECTIVA</b>				META NO PROGRAMADA PARA ESTE TRIMESTRE				
				Se cumplió con lo establecido en el año.				
<b>FACTOR DE COMPARACIÓN</b>				Meta cumplida al 100%				


  
 LIC. HECTOR G. PLATT MAZÓN  
 SUBCOORDINADOR GENERAL


  
 E. DANIEL CAMACHO SALDIVAR  
 DIRECTOR DE PLANEACIÓN Y SEGUIMIENTO

 <p>ESTADO DE SONORA</p>	<p><b>GOBIERNO DEL ESTADO DE SONORA FICHA TECNICA PARA SEGUIMIENTO Y EVALUACION DE INDICADORES DE PROYECTOS Y PROCESOS</b></p>
---	--


NUMERO Y NOMBRE DEL PROGRAMA:		24 - TURISMO	
NOMBRE DEL PROCESO:		"PROGRAMA DE CRUCEROS"	
CLAVE PROGRAMATICA:		2111193D8663373710S0	
UNIDAD RESPONSABLE:	COMISIÓN DE FOMENTO AL TURISMO DEL ESTADO DE SONORA	UNIDAD EJECUTORA:	SUBCOORDINACIÓN DE OPERACIÓN
OBJETIVO DEL PROCESO:		ATRAER UNA MAYOR CANTIDAD DE CRUCEROS A NUESTRO ESTADO, PARA EL INCREMENTO DE TURISMO MARÍTIMO EN NUESTROS PUERTOS.	
<b>DATOS DEL INDICADOR</b>			
NOMBRE INDICADOR:		EVENTOS DE PROMOCIÓN PARA LA INDUSTRIA DE CRUCEROS	
UNIDAD DE MEDIDA:	EVENTO	TIPO:	ESTRATÉGICO
RESULTADO ESPERADO:		LOGRAR QUE CRUCEROS LLEGUEN A LOS PUERTOS DE SONORA.	
FORMULA CALCULO:		(PARTICIPACIÓN EN EVENTOS INDUSTRIA DE CRUCEROS/ EVENTOS PROGRAMADOS INDUSTRIA DE CRUCEROS)X100	
INTERPRETACION:		LOGRAR SONORA RECIBA TURISTAS DE CRUCEROS.	
DIMENSION DEL INDICADOR:	IMPACTO	SEN TIDO:	ASCENDENTE
VALOR:	ACUMULABLE	FRECUENCIA MEDICION:	TRIMESTRAL

AVANCE DEL INDICADOR:				TRIMESTRE			TRIMESTRE 4	SEMAFORO
META ANUAL	AVANCE DEL TRIMESTRE			AVANCE ACUMULADO			AVANCE RESPECTO DE LA META ANUAL	
	PROGRAMADO	ALCANZADO	%	PROGRAMADO	ALCANZADO	%		
3	0	1	100	3	3	100	100	
<b>EVALUACIÓN CUALITATIVA</b>				Segestionó un descuento del 40% en el precio de la membresía platino, de la Asociación de Cruceros de la Florida y el Caribe, por sus siglas en ingles FCCA.				
<b>PROSPECTIVA</b>				Se cumplió con lo que se tenía contemplado en el año.				
<b>FACTOR DE COMPARACIÓN</b>				Meta cumplida al 100%.				

  
 LIC. HECTOR G. PLATT MAZON  
 SUBCOORDINADOR GENERAL

  
 E. DANIEL CAMACHO SALDIVAR  
 DIRECTOR DE PLANEACIÓN Y SEGUIMIENTO




 <p>ESTADO DE SONORA</p>	<p><b>GOBIERNO DEL ESTADO DE SONORA FICHA TECNICA PARA SEGUIMIENTO Y EVALUACION DE INDICADORES DE PROYECTOS Y PROCESOS</b></p>
---	--

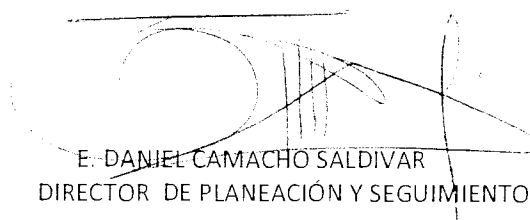
<b>NUMERO Y NOMBRE DEL PROGRAMA:</b>		24 - TURISMO	
<b>NOMBRE DEL PROCESO:</b>		PROMOVER EL TURISMO CINEGETICO A NIVEL NACIONAL E INTERNACIONAL.	
<b>CLAVE PROGRAMATICA:</b>		2111193D8663373710H5	
<b>UNIDAD RESPONSABLE:</b>	COMISIÓN DE FOMENTO AL TURISMO DEL ESTADO DE SONORA	<b>UNIDAD EJECUTORA:</b>	SUBCOORDINACIÓN DE OPERACIÓN
<b>OBJETIVO DEL PROCESO:</b>		DAR A CONOCER A COMUNIDAD CINEGÉTICA LA GRAN VARIEDAD DE ESPECIES QUE SONORA OFRECE A ESTE SEGMENTO DE TURISMO, SIEMPRE EN APEGO A LAS INSTITUCIONES DE PROTECCIÓN DEL CUIDADO DEL MEDIO AMBIENTE, DE LAS INSTITUCIONES QUE REGULAN EL USO DE ARMAS Y LAS ASOCIACIONES ORGANIZADAS PARA ESTE TIPO DE ACTIVIDAD.	

<b>DATOS DEL INDICADOR</b>			
<b>NOMBRE INDICADOR:</b>		INDICE DE PARTICIPACIÓN EN EVENTOS NACIONALES, LOCALES E INTERNACIONALES DE TURISMO CINEGÉTICO.	
<b>UNIDAD DE MEDIDA:</b>	FERIA	<b>TIPO:</b>	ESTRATÉGICO
<b>RESULTADO ESPERADO:</b>		PRESENCIA DE SONORA EN 1 EVENTOS DE PROMOCIÓN DE TURISMO CINEGÉTICO.	
<b>FORMULA CALCULO:</b>		(EVENTOS PARTICIPADOS DE TURISMO CINEGÉTICO/ EVENTOS PROGRAMADOS DE TURISMO CINEGÉTICO)X100	
<b>INTERPRETACION:</b>		DAR A CONOCER A SONORA Y SUS ÁREAS PARA LA PRÁCTICA DE ESTA ACTIVIDAD TURÍSTICA COMO LO ES EL TURISMO CINEGÉTICO A TRAVÉS DE LA PARTICIPACIÓN EN EVENTOS ESPECIALIZADOS.	
<b>DIMENSION DEL INDICADOR:</b>	IMPACTO	<b>SENTIDO:</b>	ASCENDENTE
<b>VALOR:</b>	ACUMULABLE	<b>FRECUENCIA MEDICION:</b>	TRIMESTRAL


AVANCE DEL INDICADOR:				TRIMESTRE			TRIMESTRE 4	SEMAFORO
META ANUAL	AVANCE DEL TRIMESTRE			AVANCE ACUMULADO			AVANCE RESPECTO DE LA META ANUAL	
	PROGRAMADO	ALCANZADO	%	PRDGRAMADO	ALCANZADO	%		
1	0	0	100	1	1	100	100	
<b>EVALUACIÓN CUALITATIVA</b>				META CUMPLIDA CON ANTERIORIDAD				
<b>PROSPECTIVA</b>				Se cumplió con lo programado satisfactoriamente				
<b>FACTOR DE COMPARACIÓN</b>				Se cumplió al 100% con esta meta.				



LIC. HECTOR G. PLATT MAZÓN  
SUBCOORDINADOR GENERAL




E. DANIEL CAMACHO SALDIVAR  
DIRECTOR DE PLANEACIÓN Y SEGUIMIENTO


 <p>ESTADO DE SONORA</p>	<p><b>GOBIERNO DEL ESTADO DE SONORA FICHA TECNICA PARA SEGUIMIENTO Y EVALUACION DE INDICADORES DE PROYECTOS Y PROCESOS</b></p>
---	--


<b>NUMERO Y NOMBRE DEL PROGRAMA:</b>		24 - TURISMO	
<b>NOMBRE DEL PROCESO:</b>		PROMOVER LA PESCA DEPORTIVA A NIVEL NACIONAL E INTERNACIONAL.	
<b>CLAVE PROGRAMATICA:</b>		2111193D8663373710H9	
<b>UNIDAD RESPONSABLE:</b>	COMISIÓN DE FOMENTO AL TURISMO DEL ESTADO DE SONORA	<b>UNIDAD EJECUTORA:</b>	SUBCOORDINACIÓN DE OPERACIÓN
<b>OBJETIVO DEL PROCESO:</b>		POSICIONAR AL MAR DE CORTES COMO UN DESTINO CON UNA GRAN VARIEDAD DE ESPECIES PARA EL TURISMO DE PESCA DEPORTIVA, SIEMPRE EN APEGO A LAS DISPOSICIONES DEL CUIDADO DEL MEDIO AMBIENTE Y RECURSOS NATURALES.	

<b>DATOS DEL INDICADOR</b>			
<b>NOMBRE INDICADOR:</b>		EVENTOS DE PROMOCIÓN NACIONAL, LOCAL E INTERNACIONAL DE LA PESCA DEPORTIVA EN SONORA.	
<b>UNIDAD DE MEDIDA:</b>	FERIA	<b>TIPO:</b>	ESTRATÉGICO
<b>RESULTADO ESPERADO:</b>		PARTICIPACIÓN DE SONORA EN 3 EVENTOS PARA LA PROMOCIÓN DE LA PRÁCTICA DE PESCA DEPORTIVA.	
<b>FORMULA CALCULO:</b>		(EVENTOS PARTICIPADOS PESCA DEPORTIVA / EVENTOS PROGRAMADOS PESCA DEPORTIVA)X100	
<b>INTERPRETACION:</b>		DAR A CONOCER A SONORA Y EL MAR DE CORTÉS PARA LA PRÁCTICA DE LA PESCA DEPORTIVA, PARA PROMOVER LOS FLUJOS DE TURISTAS QUE GUSTA DE ESTE IMPORTANTE DEPORTE.	
<b>DIMENSION DEL INDICADOR:</b>	IMPACTO	<b>SENTIDO:</b>	ASCENDENTE
<b>VALOR:</b>	ACUMULABLE	<b>FRECUENCIA MEDICION:</b>	TRIMESTRAL

AVANCE DEL INDICADOR:				TRIMESTRE			TRIMESTRE 4	SEMAFORO
META ANUAL	AVANCE DEL TRIMESTRE			AVANCE ACUMULADO			AVANCE RESPECTO DE LA META ANUAL	
	PROGRAMADO	ALCANZADO	%	PROGRAMADO	ALCANZADO	%		
3	0	1	100	3	3	100	100	
<b>EVALUACIÓN CUALITATIVA</b>				Se realizó rueda de prensa para apoyar el Primer Torneo Internacional de Pesca en Puerto Lobos (Caborca, Sonora) los días 4 y 5 de noviembre.				
<b>PROSPECTIVA</b>				Se cumplió con lo programado en el trimestre.				
<b>FACTOR DE COMPARACIÓN</b>				Meta cumplida al 100%				


  
 LIC. HECTOR G. PLATT MAZÓN  
 SUBCOORDINADOR GENERAL

  
 E. DANIEL CAMACHO SALDIVAR  
 DIRECTOR DE PLANEACIÓN Y SEGUIMIENTO


 <p>ESTADO DE SONORA</p>	<p><b>GOBIERNO DEL ESTADO DE SONORA FICHA TECNICA PARA SEGUIMIENTO Y EVALUACION DE INDICADORES DE PROYECTOS Y PROCESOS</b></p>
---	--

<b>NUMERO Y NOMBRE DEL PROGRAMA:</b>		24 - TURISMO	
<b>NOMBRE DEL PROCESO:</b>		PROGRAMA DE GESTIÓN DE LA ACTIVIDAD TURÍSTICA.	
<b>CLAVE PROGRAMATICA:</b>		2111193D8663373710S2	
<b>UNIDAD RESPONSABLE:</b>	COMISIÓN DE FOMENTO AL TURISMO DEL ESTADO DE SONORA	<b>UNIDAD EJECUTORA:</b>	SUBCOORDINACIÓN DE OPERACIÓN
<b>OBJETIVO DEL PROCESO:</b>		SUMAR ESFUERZOS Y COORDINAR ACCIONES EN PRO DE LA ACTIVIDAD TURÍSTICA CON DEPENDENCIAS FEDERALES, ESTATALES Y MUNICIPALES.	
<b>DATOS DEL INDICADOR</b>			
<b>NOMBRE INDICADOR:</b>		REALIZAR VIAJES DE GESTIÓN DENTRO Y FUERA DEL ESTADO DE SONORA.	
<b>UNIDAD DE MEDIDA:</b>	REUNIÓN	<b>TIPO:</b>	ESTRATÉGICO
<b>RESULTADO ESPERADO:</b>		LOGRAR ACUERDOS, CONVENIOS DE COORDINACIÓN CON EL GOBIERNO FEDERAL Y MUNICIPAL EN PRO DE LA ACTIVIDAD TURÍSTICA.	
<b>FORMULA CALCULO:</b>		(VIAJES REALIZADOS DE GESTIÓN / VIAJES PROGRAMADOS DE GESTIÓN)X100	
<b>INTERPRETACION:</b>		LOGRAR COORDINAR ESFUERZOS EN DIFERENTES TEMAS RELACIONADOS CON EL SECTOR TURISMO.	
<b>DIMENSION DEL INDICADOR:</b>	IMPACTO	<b>SENTIDO:</b>	ASCENDENTE
<b>VALOR:</b>	ACUMULABLE	<b>FRECUENCIA MEDICION:</b>	TRIMESTRAL

AVANCE DEL INDICADOR:				TRIMESTRE			TRIMESTRE 4	SEMAFORO
META ANUAL	AVANCE DEL TRIMESTRE			AVANCE ACUMULADO			AVANCE RESPECTO DE LA META ANUAL	
	PROGRAMADO	ALCANZADO	%	PROGRAMADO	ALCANZADO	%		
9	1	1	100	9	9	100	100	
<b>EVALUACIÓN CUALITATIVA</b>				Reunión Ordinaria del Consejo Directivo de FIDESON.- se llevó a cabo el día 30 de noviembre en la sala de juntas de la Secretaria de Economía (Oficina de Atención a Inversionistas)				
<b>PROSPECTIVA</b>				Se cumplió con lo programado.				
<b>FACTOR DE COMPARACIÓN</b>				Meta cumplida al 100%.				


  
 LIC. HECTOR G. PLATT MAZÓN  
 SUBCOORDINADOR GENERAL

  
 E. DANIEL CAMACHO SALDIVAR  
 DIRECTOR DE PLANEACIÓN Y SEGUIMIENTO


 <p>ESTADO DE SONORA</p>	<p><b>GOBIERNO DEL ESTADO DE SONORA FICHA TECNICA PARA SEGUIMIENTO Y EVALUACION DE INDICADORES DE PROYECTOS Y PROCESOS</b></p>
---	--

<b>NUMERO Y NOMBRE DEL PROGRAMA:</b>		24 - TURISMO	
<b>NOMBRE DEL PROCESO:</b>		CAMPAÑA DE PROMOCIÓN INTERNACIONAL	
<b>CLAVE PROGRAMATICA:</b>		2111193D86133737107M	
<b>UNIDAD RESPONSABLE:</b>	COMISIÓN DE FOMENTO AL TURISMO DEL ESTADO DE SONORA	<b>UNIDAD EJECUTORA:</b>	DIRECCIÓN DE PROMOCIÓN Y EVENTOS
<b>OBJETIVO DEL PROCESO:</b>		LOGRAR QUE EN EL EXTRANJERO, SE CONOZCA LA RIQUEZA NATURAL, CULTURAL E HISTÓRICA DEL ESTADO Y SUS LUGARES DE INTERÉS TURÍSTICO, DESTACANDO SUS ATRACTIVOS PARTICULARES Y SU VALOR AGREGADO.	
<b>DATOS DEL INDICADOR</b>			
<b>NOMBRE INDICADOR:</b>		CAMPAÑA DE PROMOCIÓN INTERNACIONAL.	
<b>UNIDAD DE MEDIDA:</b>	CAMPAÑA PUBLICITARIA EN EL EXTRANJERO	<b>TIPO:</b>	DE GESTIÓN
<b>RESULTADO ESPERADO:</b>		REALIZAR 1 CAMPAÑA INTERNACIONAL.	
<b>FORMULA CALCULO:</b>		$(CAMPAÑA INTERNACIONAL REALIZADA / CAMPAÑA INTERNACIONAL PLANEADA) \times 100$	
<b>INTERPRETACIÓN:</b>		LOGRAR REALIZAR UNA CAMPAÑA INTEGRAL DE PROMOCIÓN DE SONORA EN EL EXTRANJERO CON LA FINALIDAD DE A TRAER AL TURISTA INTERNACIONAL.	
<b>DIMENSION DEL INDICADOR:</b>	IMPACTO	<b>SENTIDO:</b>	ASCENDENTE
<b>VALOR:</b>	ACUMULABLE	<b>FRECUENCIA MEDICION:</b>	ANUAL

AVANCE DEL INDICADOR.				TRIMESTRE			TRIMESTRE 4	SEMAFORO
META ANUAL	AVANCE DEL TRIMESTRE			AVANCE ACUMULADO			AVANCE RESPECTO DE LA META ANUAL	
	PROGRAMADO	ALCANZADO	%	PROGRAMADO	ALCANZADO	%		
1	1	1	100	1	1	100	100	
<b>EVALUACIÓN CUALITATIVA</b>				<p>En cuanto a la campaña internacional que se realizó en el último trimestre del 2016, se realizaron diferentes publicaciones en diferentes medios siendo estos los siguientes:</p> <p>Mediante una estratégica plataforma de 6 carteleras Digitales y 4 físicas, exhibidas en las localidades de: Tucson, Phoenix, San Diego y Los Ángeles, se tiene programado llegar a los 11'797,008. Impactos.</p> <p>Participación con anuncio en medida de una plana en el directorio anual de MPD Meeting Planners Directory, el cual es la guía más completa del turismo de reuniones en México, con un tiraje de 50 mil ejemplares, con cobertura en Centro y Sudamérica, Caribe, España, Estados Unidos y Canadá.</p>				
<b>PROSPECTIVA</b>				Se cumplió con lo establecido en el año.				
<b>FACTOR DE COMPARACIÓN</b>				meta cumplida al 100%.				

  
**LIC. HECTOR G. PLATT MAZÓN**  
 SUBCOORDINADOR GENERAL


  
**E. DANIEL CAMACHO SALDIVAR**  
 DIRECTOR DE PLANEACIÓN Y SEGUIMIENTO

	<b>GOBIERNO DEL ESTADO DE SONORA FICHA TECNICA PARA SEGUIMIENTO Y EVALUACION DE INDICADORES DE PROYECTOS Y PROCESOS</b>
---	---

<b>NUMERO Y NOMBRE DEL PROGRAMA:</b>		24 - TURISMO	
<b>NOMBRE DEL PROCESO:</b>		REALIZAR CAMPAÑA DE PROMOCIÓN NACIONAL	
<b>CLAVE PROGRAMATICA:</b>		2111193D86133737107L	
<b>UNIDAD RESPONSABLE:</b>	COMISIÓN DE FOMENTO AL TURISMO DEL ESTADO DE SONORA	<b>UNIDAD EJECUTORA:</b>	DIRECCIÓN DE PROMOCIÓN Y EVENTOS
<b>OBJETIVO DEL PROCESO:</b>		DIFUNDIR POR LOS DISTINTOS MEDIOS DE COMUNICACIÓN, LOS ATRACTIVOS NATURALES, CULTURALES E HISTÓRICOS SONORA. DE ESTA MANERA INCREMENTAR LA AFLUENCIA NACIONAL, LA GENERACIÓN DE EMPLEO Y EL DESARROLLO ECONÓMICO.	

<b>DATOS DEL INDICADOR</b>			
<b>NOMBRE INDICADOR:</b>		CAMPAÑA DE PUBLICIDAD NACIONAL	
<b>UNIDAD DE MEDIDA:</b>	CAMPAÑA PUBLICITARIA NACIONAL	<b>TIPO:</b>	ESTRATÉGICO
<b>RESULTADO ESPERADO:</b>		REALIZAR 1 CAMPAÑA DE PROMOCIÓN A NIVEL NACIONAL	
<b>FORMULA CALCULO:</b>		$(CAMPAÑA NACIONAL PRESENTADA/CAMPAÑA NACIONAL PROGRAMADA) \times 100$	
<b>INTERPRETACION:</b>		LOGRAR QUE SONORA ESTE PRESENTE EN LOS MEDIOS DE COMUNICACIÓN, EN FERIAS Y EXPOSICIONES A FIN DE ATRAER TURISTAS A SONORA.	
<b>DIMENSION DEL INDICADOR:</b>	IMPACTO	<b>SENTIDO:</b>	ASCENDENTE
<b>VALOR:</b>	ACUMULABLE	<b>FRECUENCIA MEDICION:</b>	ANUAL


AVANCE DEL INDICADOR:				TRIMESTRE			TRIMESTRE 4	SEMAFORO
META ANUAL	AVANCE DEL TRIMESTRE			AVANCE ACUMULADO			AVANCE RESPECTO DE LA META ANUAL	
	PROGRAMADO	ALCANZADO	%	PROGRAMADO	ALCANZADO	%		
1	1	1	100	1	1	100	100	
<b>EVALUACIÓN CUALITATIVA</b>				<p>Durante el 4er. trimestre se lleva la Cobertura en más de 697 pantallas en centros comerciales "Galerías", autobuses Transcom, Universidad del Valle de México y sucursales Telecom/Telégrafos con 60,000 spots proyectados .</p> <p>En cuanto a las redes sociales se publicó en:</p> <p>FACEBOOK:                      24 publicaciones (rueda de prensa, videos, fotografías); Impacto:                      Personas que lo vieron 154, 927                      Interacciones con "Me Gusta": 611.                      Número de veces que se compartieron las publicaciones: 1,408 ocasiones.</p> <p>TWITTER                      24 publicaciones                      El número de RT logrados fue de 197.                      El número de FAV fue de 189.</p> <p>PAGINA WEB:                      VISITSONORA.MX 12,561 Visitas                      Facebook "Come To Rocky Point":                      5,863 "Me Gusta".                      Alcance Total de 391,944 personas con Publicaciones de imágenes y videos.                      Logramos tener presencia en 32 estados de la República Mexicana, mediante una eficiente pauta de 190,000. spots con duración de 30"/60", trasmitidos través de 697 pantallas distribuidas en:                      Campus UVM a nivel nacional,                      Centros Comerciales (Galerías, Liverpool),                      Autobuses Transcom,</p>				




	<p>Sucursales de Telecom Telégrafos .</p> <p>Participación en la Guía anual de Hermosillo, la cual cuenta con un tiraje de 20,000 ejemplares, con una distribución Nacional, incluye: patrocinio de identidades portada, anuncio en medida de una plana en contraportada y suministro de revistas.</p>
PROSPECTIVA	Se cumplió con lo programado.
FACTOR DE COMPARACIÓN	Meta cumplida al 100%



LIC. HECTOR G. PLATT MAZÓN  
SUBCOORDINADOR GENERAL





E. DANIEL CAMACHO SALDIVAR  
DIRECTOR DE PLANEACIÓN Y SEGUIMIENTO


 <p>ESTADO DE SONORA</p>	<p><b>GOBIERNO DEL ESTADO DE SONORA FICHA TECNICA PARA SEGUIMIENTO Y EVALUACION DE INDICADORES DE PROYECTOS Y PROCESOS</b></p>
---	--

NUMERO Y NOMBRE DEL PROGRAMA:		24 - TURISMO	
NOMBRE DEL PROCESO:		COORDINAR ACCIONES DE EVALUACIÓN DEL SECTOR TURISMO PARA LA INTEGRACIÓN DEL PROGRAMA DE MEDIANO PLAZO 2016-2021 DEL SECTOR TURISMO.	
CLAVE PROGRAMATICA:		2111193D861337371055	
UNIDAD RESPONSABLE:	COMISIÓN DE FOMENTO AL TURISMO DEL ESTADO DE SONORA	UNIDAD EJECUTORA:	DIRECCIÓN DE PROMOCIÓN Y EVENTOS
OBJETIVO DEL PROCESO:		ACERCAMIENTO CON EL SECTOR TURÍSTICO PARA CONOCER SUS NECESIDADES DE PROMOCIÓN, INVERSIÓN, CAPACITACIÓN, INFRAESTRUCTURA ASÍ COMO SUS APORTACIONES E INQUIETUDES A LA COMISIÓN DE TURISMO.	
DATOS DEL INDICADOR			
NOMBRE INDICADOR:		REUNIONES DE TRABAJO EN LOS MUNICIPIOS DE SONORA.	
UNIDAD DE MEDIDA:	EVENTO	TIPO:	ESTRATÉGICO
RESULTADO ESPERADO:		LOGRAR CONOCER LAS NECESIDADES DEL SECTOR A TRAVÉS DE LOS INVOLUCRADOS DIRECTOS CON LA ACTIVIDAD TURÍSTICA.	
FORMULA CALCULO:		(REUNIONES REALIZADAS/REUNIONES PROGRAMADAS)X100	
INTERPRETACION:		CONOCER LAS NECESIDADES DEL SECTOR TURISMO A TRAVÉS DE MESAS DE TRABAJO EN LOS MUNICIPIOS DE SONORA.	
DIMENSION DEL INDICADOR:	IMPACTO	SENTIDO:	ASCENDENTE
VALOR:	ACUMULABLE	FRECUENCIA MEDICION:	TRIMESTRAL

AVANCE DEL INDICADOR:				TRIMESTRE			TRIMESTRE 4	SEMAFORO
META ANUAL	AVANCE DEL TRIMESTRE			AVANCE ACUMULADO			AVANCE RESPECTO DE LA META ANUAL	
	PROGRAMADO	ALCANZADO	%	PROGRAMADO	ALCANZADO	%		
10	2	2	100	10	10	100	100	
<b>EVALUACIÓN CUALITATIVA</b>				<p>Se participó en las siguientes mesas de trabajo:</p> <p>Se participó en la Mesa de Trabajo Región Centro, donde se encuentra integrados los municipios de: Guaymas, Hermosillo, Empalme y la Ruta del Río Sonora, donde se retomaron las propuestas que se presentaron ante el Lic. J. Antonio Berumen Preciado Coordinador de la Comisión de Fomento al Turismo, en esta ocasión se informó de los avances de las gestiones realizadas por el Ing. Daniel Camacho Director de Planeación ante la SECTUR para ver la posibilidad de incluir en la solicitud de recursos para el PRODERMAGICO en el siguiente ejercicio presupuestal de 2017 los proyectos de las diferentes localidades.</p> <p>Se participó en la Reunión de la Mesa de Trabajo Región Noreste en la Localidad de Magdalena de Kino, Pueblo Mágico, a la cual asistieron los representantes de los municipios de: Nogales, Imuris, Magdalena, Santa Ana, Cananea, Santa Cruz, Naco, Agua Prieta y Fronteras, donde se presentaron los avances de las gestiones realizadas por el Ing. Daniel Camacho ante la SECTUR para integrar los proyectos presentados al Lic. Antonio Berumen, en el PRODERMAGICO del ejercicio presupuestal de 2017.</p>				
<b>PROSPECTIVA</b>				Se cumplió con lo establecido en el trimestre.				
<b>FACTOR DE COMPARACIÓN</b>				Meta cumplida al 100%.				

  
**LIC. HECTOR G. PLATT MAZÓN**  
 SUBCOORDINADOR GENERAL


  
**E. DANIEL CAMACHO SALDIVAR**  
 DIRECTOR DE PLANEACIÓN Y SEGUIMIENTO

 <p>ESTADO DE SONORA</p>	<p><b>GOBIERNO DEL ESTADO DE SONORA FICHA TECNICA PARA SEGUIMIENTO Y EVALUACION DE INDICADORES DE PROYECTOS Y PROCESOS</b></p>
---	--


NUMERO Y NOMBRE DEL PROGRAMA:		24 - TURISMO	
NOMBRE DEL PROCESO:		PARTICIPACIÓN EN EVENTOS Y REUNIONES DE TURISMO REGIONAL	
CLAVE PROGRAMATICA:		2111193D8633373710RN	
UNIDAD RESPONSABLE:	COMISIÓN DE FOMENTO AL TURISMO DEL ESTADO DE SONORA	UNIDAD EJECUTORA:	DIRECCIÓN DE TURISMO REGIONAL
OBJETIVO DEL PROCESO:		PARTICIPAR EN EVENTOS Y REUNIONES EN LOS MUNICIPIOS CON EL OBJETIVO DE PROMOVER Y FOMENTAR EL TURISMO REGIONAL.	
<b>DATOS DEL INDICADOR</b>			
NOMBRE INDICADOR:		PARTICIPAR EN EVENTOS DE TURISMO REGIONAL	
UNIDAD DE MEDIDA:	EVEN TO	TIPO:	DE GESTIÓN
RESULTADO ESPERADO:		ASISTIR A 12 EVENTOS Y REUNIONES DE TURISMO REGIONAL	
FORMULA CALCULO:		(PARTICIPACIÓN EN EVENTOS/ EVENTOS PROGRAMADOS)X100	
INTERPRETACION:		PARTICIPAR EN EL MAYOR NÚMERO DE EVENTOS Y REUNIONES PARA FOMENTO Y PROMOCIÓN DE LA ACTIVIDAD TURÍSTICA.	
DIMENSION DEL INDICADOR:	IMPACTO	SENTIDO:	ASCENDENTE
VALOR:	NO ACUMULABLE	FRECUENCIA MEDICION:	MENSUAL

AVANCE DEL INDICADOR:				TRIMESTRE			TRIMESTRE 4	SEMAFORO
META ANUAL	AVANCE DEL TRIMESTRE			AVANCE ACUMULADO			AVANCE RESPECTO DE LA META ANUAL	
	PROGRAMADO	ALCANZADO	%	PROGRAMADO	ALCANZADO	%		
1	1	1	100	1	1	100	100	
<b>EVALUACIÓN CUALITATIVA</b>				Se realizó una Reunión de Coordinación con Tour Operadora, para ver la manera de estructurar recorridos turísticos para la Ruta Binacional de Juan Bautista de Anza, así como los servicios y recursos que se impartirán.				
<b>PROSPECTIVA</b>				Se cumplió con lo Programado				
<b>FACTOR DE COMPARACIÓN</b>				Meta cumplida al 100%.				

  
 LIC. HECTOR G. PLATT MAZÓN  
 SUBCOORDINADOR GENERAL


  
 E. DANIEL CAMACHO SALDIVAR  
 DIRECTOR DE PLANEACIÓN Y SEGUIMIENTO




 <p>ESTADO DE SONORA</p>	<p><b>GOBIERNO DEL ESTADO DE SONORA FICHA TÉCNICA PARA SEGUIMIENTO Y EVALUACION DE INDICADORES DE PROYECTOS Y PROCESOS</b></p>
---	--

<b>NUMERO Y NOMBRE DEL PROGRAMA:</b>		24 - TURISMO	
<b>NOMBRE DEL PROCESO:</b>		PROMOVER EL TURISMO CULTURAL A NIVEL LOCAL, NACIONAL E INTERNACIONAL.	
<b>CLAVE PROGRAMATICA:</b>		2111193D8633373710RJ	
<b>UNIDAD RESPONSABLE:</b>	COMISIÓN DE FOMENTO AL TURISMO DEL ESTADO DE SONORA	<b>UNIDAD EJECUTORA:</b>	DIRECCIÓN DE TURISMO REGIONAL
<b>OBJETIVO DEL PROCESO:</b>		EL ESTADO DE SONORA CUENTA CON ATRACTIVOS NATURALES, CULTURALES E HISTÓRICOS A LO LARGO Y ANCHO DEL TERRITORIO POR LO QUE RESULTA DE GRAN IMPORTANCIA PROMOVERLOS A NIVEL LOCAL, NACIONAL E INTERNACIONAL Y ASÍ PROPICIAR UNA MAYOR AFLUENCIA TURÍSTICA Y DERRAMA ECONÓMICA A LA ENTIDAD.	
<b>DATOS DEL INDICADOR</b>			
<b>NOMBRE INDICADOR:</b>		PARTICIPAR EN EVENTOS PARA PROMOVER LA CULTURA DE SONORA	
<b>UNIDAD DE MEDIDA:</b>	FERIA	<b>TIPO:</b>	ESTRATÉGICO
<b>RESULTADO ESPERADO:</b>		PROMOVER EN EL MAYOR NÚMERO DE EVENTOS A LOCAL, NACIONAL INTERNACIONAL LOS ATRACTIVOS CULTURALES E HISTÓRICOS CON LOS QUE CUENTA SONORA.	
<b>FORMULA CALCULO:</b>		PARTICIPACIÓN EN EVENTOS DE PROMOCIÓN CULTURAL, EVENTOS PROGRAMADOS DE PROM. A LA CULTURA X 100	
<b>INTERPRETACION:</b>		LA CULTURA CON LA QUE CUENTA SONORA ES MUY AMPLIA POR LO QUE SE PRETENDE PROMOVERLA EN LA MAYOR CANTIDAD DE EVENTOS PARA ATRAER MAYOR AFLUENCIA TURÍSTICA Y DERRAMA ECONÓMICA A LA REGIÓN.	
<b>DIMENSION DEL INDICADOR:</b>	IMPACTO	<b>SENTIDO:</b>	ASCENDENTE
<b>VALOR:</b>	ACUMULABLE	<b>FRECUENCIA MEDICION:</b>	TRIMESTRAL

AVANCE DEL INDICADOR:				TRIMESTRE			TRIMESTRE 4	SEMAFORO
META ANUAL	AVANCE DEL TRIMESTRE			AVANCE ACUMULADO			AVANCE RESPECTO DE LA META ANUAL	
	PROGRAMADO	ALCANZADO	%	PROGRAMADO	ALCANZADO	%		
4	3	3	100	4	4	100	100	
<b>EVALUACIÓN CUALITATIVA</b>				1).- Se realizó el primer viaje de Turismo Inclusivo, al Municipio de Ures, Sonora, donde se visitó la Iglesia, un recorrido por la plaza principal, el Palacio Municipal, el Teatro Jesús "Choby" Ochoa, entre otros, se contó con la participación de 40 visitantes quienes fueron atendidas por la Sra. Presidenta del DIF Municipal y el recorrido fue guiado por el Cronista del Municipio. 2).- Se participó en el primer congreso de gastronomía "México Somos Patrimonio" los días 1 y 2 de diciembre con la conferencia la Gastronomía y el Turismo, dirigida a estudiantes del nivel superior del área turística gastronómica. 3).- Se participó en el Festival Internacional del Bacanora los días 25 y 26 de Noviembre, contando con la participación del embajador de Pisco de Perú, así como varios consejos reguladores del de bebidas espirituosas con denominación de origen en el país como lo son: tequila, mezcal, charanda etc				
<b>PROSPECTIVA</b>				Se cumplió con lo programado durante el trimestre.				
<b>FACTOR DE COMPARACIÓN</b>				Meta cumplida al 100%.				

  
 LIC. HECTOR G. PLATT MAZÓN  
 SUBCOORDINADOR GENERAL


  
 E. DANIEL CAMACHO SALDIVAR  
 DIRECTOR DE PLANEACIÓN Y SEGUIMIENTO





**GOBIERNO DEL ESTADO DE SONORA FICHA TECNICA PARA SEGUIMIENTO Y EVALUACION DE INDICADORES DE PROYECTOS Y PROCESOS**

NUMERO Y NOMBRE DEL PROGRAMA:		24 - TURISMO	
NOMBRE DEL PROCESO:		PROMOCIÓN DEL TURISMO DE NATURALEZA	
CLAVE PROGRAMATICA:		2111193D8633373710RK	
UNIDAD RESPONSABLE:	COMISIÓN DE FOMENTO AL TURISMO DEL ESTADO DE SONORA	UNIDAD EJECUTORA:	DIRECCIÓN DE TURISMO REGIONAL
OBJETIVO DEL PROCESO:		PROMOVER LOS ATRACTIVOS NATURALES CON LOS QUE CUENTA EL ESTADO DE SONORA.	
DATOS DEL INDICADOR			
NOMBRE INDICADOR:		PARTICIPAR EN EVENTOS DE PROMOCIÓN DE TURISMO DE NATURALEZA	
UNIDAD DE MEDIDA:	FERIA	TIPO:	ESTRATÉGICO
RESULTADO ESPERADO:		PARTICIPAR EN EVENTOS DE PROMOCIÓN DE TURISMO DE NATURALEZA	
FORMULA CALCULO:		PARTICIPAR EN EVENTOS DE PROMOCIÓN DE TURISMO DE NATURALEZA/EVENTOS DE PROGRAMADOS DE TURISMO DE NATURALEZA	
INTERPRETACION:		DAR A CONOCER LOS ATRACTIVOS NATURALES CON LOS QUE CUENTA EL ESTADO Y LAS ACTIVIDADES A REALIZAR. LA PROMOCIÓN SE REALIZARÁ EN EL MAYOR NÚMERO DE EVENTOS LOCALES, NACIONALES E INTERNACIONALES.	
DIMENSION DEL INDICADOR:	IMPACTO	SENTIDO:	ASCENDENTE
VALOR:	ACUMULABLE	FRECUENCIA MEDICION:	TRIMESTRAL

AVANCE DEL INDICADOR:				TRIMESTRE			TRIMESTRE 4	SEMAFORO
META ANUAL	AVANCE DEL TRIMESTRE			AVANCE ACUMULADO			AVANCE RESPECTO DE LA META ANUAL	
	PROGRAMADO	ALCANZADO	%	PROGRAMADO	ALCANZADO	%		
8	3	5	166.66	8	8	100	100	
<b>EVALUACIÓN CUALITATIVA</b>				1).- Se participó en la organización del maratón de ciclismo de montaña denominado Ruta de la Sequía, en su séptima edición en honor al Lic. Humberto Romero Bravo, se contó con la participación de aproximadamente 600 corredores de todo el estado, así como de los estados vecinos como Chihuahua y Sinaloa. 2).- Se tuvo participación en la XX Convención internacional Amigos Motociclistas del 19 al 22 de octubre contando con la participación de 600 motociclistas, evento al cual acudieron personas de toda la República, Sudamérica, Centro América y Estados Unidos. 3).- Se participó en la 16ª- edición en el marco de actividades del evento Rocky Point Rally, a dicho evento asistieron más de 20 mil participantes nacionales como de Estados Unidos y Canadá. 4).- En apoyo a la secretaria de Educación y Cultura, se guía a un grupo de fotógrafos de la Revista ELLE de modas con el fin de crear un Banco de imágenes con "modelos + escenarios de Sonora", tomando los destinos con: Dunas, Mar y Desierto. 5).- Con la consigna de crear una "Campaña 360 grados" de fotos y videos de los principales destinos y actividades de Sonora con apoyo de la Agencia Eureka y la agencia que filmo los videos de "Estrellas del Bicentenario", se lograron captar Destinos como: Álamos, San Carlos, Puerto Peñasco, Hermosillo, lugares como: Estadio Sonora, Desierto de Kino, Pinacate, etc.				
<b>PROSPECTIVA</b>				Se cumplió con lo programado.				
<b>FACTOR DE COMPARACIÓN</b>				Meta cumplida al 100%.				

  
 LIC. HECTOR G. PLATT MAZÓN  
 SUBCOORDINADOR GENERAL


  
 E. DANIEL CAMACHO SALDIVAR  
 DIRECTOR DE PLANEACIÓN Y SEGUIMIENTO


 <p>ESTADO DE SONORA</p>	<p><b>GOBIERNO DEL ESTADO DE SONORA FICHA TECNICA PARA SEGUIMIENTO Y EVALUACION DE INDICADORES DE PROYECTOS Y PROCESOS</b></p>
---	--

<b>NUMERO Y NOMBRE DEL PROGRAMA:</b>		24 - TURISMO	
<b>NOMBRE DEL PROCESO:</b>		PROMOVER EL TURISMO CULTURAL A NIVEL LOCAL, NACIONAL E INTERNACIONAL.	
<b>CLAVE PROGRAMATICA:</b>		2111193D8633373710RJ	
<b>UNIDAD RESPONSABLE:</b>	COMISIÓN DE FOMENTO AL TURISMO DEL ESTADO DE SONORA	<b>UNIDAD EJECUTORA:</b>	DIRECCIÓN DE TURISMO REGIONAL
<b>OBJETIVO DEL PROCESO:</b>		EL ESTADO DE SONORA CUENTA CON ATRACTIVOS NATURALES, CULTURALES E HISTÓRICOS A LO LARGO Y ANCHO DEL TERRITORIO POR LO QUE RESULTA DE GRAN IMPORTANCIA PROMOVERLOS A NIVEL LOCAL, NACIONAL E INTERNACIONAL Y ASÍ PROPICIAR UNA MAYOR AFLUENCIA TURÍSTICA Y DERRAMA ECONÓMICA A LA ENTIDAD.	
<b>DATOS DEL INDICADOR</b>			
<b>NOMBRE INDICADOR:</b>		PROMOCIÓN Y DISTRIBUCIÓN DEL JUEGO DIDÁCTICO "TURISTEANDO".	
<b>UNIDAD DE MEDIDA:</b>	ACCIÓN	<b>TIPO:</b>	ESTRATÉGICO
<b>RESULTADO ESPERADO:</b>		PROMOVER Y DISTRIBUIR EL JUEGO DIDÁCTICO "TURISTEANDO"	
<b>FORMULA CALCULO:</b>		ACCIONES REALIZADAS PARA PROMOCIÓN Y DIST. TURISTEANDO/ACCIONES PROGRAMADAS PARA PROM. DIST. TURISTEANDO X 100.	
<b>INTERPRETACION:</b>		DAR A CONOCER AL MAYOR NÚMERO DE NIÑOS, ADOLESCENTES Y ADULTOS EL JUEGO DIDÁCTICO TURISTEANDO.	
<b>DIMENSION DEL INDICADOR:</b>	IMPACTO	<b>SENTIDO:</b>	ASCENDENTE
<b>VALOR:</b>	ACUMULABLE	<b>FRECUENCIA MEDICION:</b>	TRIMESTRAL

AVANCE DEL INDICADOR:				TRIMESTRE			TRIMESTRE 4	
META ANUAL	AVANCE DEL TRIMESTRE			AVANCE ACUMULADO			SEMAFORO	
	PROGRAMADO	ALCANZADO	%	PROGRAMADO	ALCANZADO	%		
250	100	215	215	250	265	106	106	
<b>EVALUACIÓN CUALITATIVA</b>				Se participó con el juego didáctico turisteando en la "Commemoración del Día Mundial en recuerdo de las Víctimas por Accidentes de Tránsito", dentro del marco del programa Via Activa en la Plaza Zaragoza en Hermosillo, Sonora, así como también con personal de la Comisión de Fomento al Turismo, obteniendo un estimado de 215 participantes				
<b>PROSPECTIVA</b>				Se cumplió con lo establecido en el trimestre.				
<b>FACTOR DE COMPARACIÓN</b>				Meta cumplida al 100%.				

  
 LIC. HECTOR G. PLATT MAZÓN  
 SUBCOORDINADOR GENERAL

  
 E. DANIEL CAMACHO SALDIVAR  
 DIRECTOR DE PLANEACIÓN Y SEGUIMIENTO


	<b>GOBIERNO DEL ESTADO DE SONORA FICHA TECNICA PARA SEGUIMIENTO Y EVALUACION DE INDICADORES DE PROYECTOS Y PROCESOS</b>
---	---

<b>NUMERO Y NOMBRE DEL PROGRAMA:</b>		24 - TURISMO	
<b>NOMBRE DEL PROCESO:</b>		PROMOCIÓN Y FOMENTO DE LA INDUSTRIA CINEMATOGRAFICA	
<b>CLAVE PROGRAMATICA:</b>		2111193D8633373710RI	
<b>UNIDAD RESPONSABLE:</b>	COMISIÓN DE FOMENTO AL TURISMO DEL ESTADO DE SONORA	<b>UNIDAD EJECUTORA:</b>	DIRECCIÓN DE TURISMO REGIONAL
<b>OBJETIVO DEL PROCESO:</b>		PROMOVER LOS ATRACTIVOS TURÍSTICOS NATURALES, CULTURALES E HISTÓRICOS DEL ESTADO A TRAVÉS DE LA INDUSTRIA CINEMATOGRAFICA.	
<b>DATOS DEL INDICADOR</b>			
<b>NOMBRE INDICADOR:</b>		PARTICIPACIÓN EN EVENTOS DE LA INDUSTRIA CINEMATOGRAFICA	
<b>UNIDAD DE MEDIDA:</b>	FESTIVAL	<b>TIPO:</b>	ESTRATÉGICO
<b>RESULTADO ESPERADO:</b>		PARTICIPAR EN 4 EVENTOS RELACIONADOS CON LA INDUSTRIA CINEMATOGRAFICA.	
<b>FORMULA CALCULO:</b>		EVENTOS PROGRAMADOS DE LA IND. CINE./ EVENTOS PARTICIPADOS DE LA IND. CINE.	
<b>INTERPRETACION:</b>		PARTICIPAR EN EL MAYOR NÚMERO DE EVENTOS DE LA INDUSTRIA CINEMATOGRAFICA PARA PROMOVER A LA ESTADO A NIVEL NACIONAL E INTERNACIONAL.	
<b>DIMENSION DEL INDICADOR:</b>	IMPACTO	<b>SENTIDO:</b>	ASCENDENTE
<b>VALOR:</b>	ACUMULABLE	<b>FRECUENCIA MEDICION:</b>	TRIMESTRAL

AVANCE DEL INDICADOR:				TRIMESTRE			TRIMESTRE 4	SEMAFORO
META ANUAL	AVANCE DEL TRIMESTRE			AVANCE ACUMULADO			AVANCE RESPECTO DE LA META ANUAL	
	PROGRAMADO	ALCANZADO	%	PROGRAMADO	ALCANZADO	%		
4	2	2	100	4	4	100	100	
<b>EVALUACIÓN CUALITATIVA</b>				Se participó con dos proyectos : 1).- Con la grabación del documental "B O la Biografía Inventada" el cual se llevó a cabo del 26 al 29 de noviembre, en locaciones de Hermosillo, Bahía de Kino, Magdalena, Cananea, Agua prieta, Bacoachi y Baviacora). 2).- Se atendió la solicitud para un Scouting para la Película "Sonora" (antes Ruta de los caídos), en locaciones de Puerto Peñasco, para realizar futuras grabaciones y permisos.				
<b>PROSPECTIVA</b>				Se cumplió con lo programado al 100%.				
<b>FACTOR DE COMPARACIÓN</b>				Meta cumplida al 100%.				

  
**LIC. HECTOR G. PLATT MAZÓN**  
 SUBCOORDINADOR GENERAL


  
**E. DANIEL CAMACHO SALDIVAR**  
 DIRECTOR DE PLANEACIÓN Y SEGUIMIENTO


 <p>ESTADO DE SONORA</p>	<p><b>GOBIERNO DEL ESTADO DE SONORA FICHA TECNICA PARA SEGUIMIENTO Y EVALUACION DE INDICADORES DE PROYECTOS Y PROCESOS</b></p>
---	--

NUMERO Y NOMBRE DEL PROGRAMA:		24 - TURISMO	
NOMBRE DEL PROCESO:		OPERAR EL PROGRAMA DE BRIGADAS JUVENILES DE CULTURA TURÍSTICA.	
CLAVE PROGRAMATICA:		2111193D86233737109J	
UNIDAD RESPONSABLE:	COMISIÓN DE FOMENTO AL TURISMO DEL ESTADO DE SONORA	UNIDAD EJECUTORA:	DIRECCIÓN DE CAPACITACIÓN Y CULTURA TURÍSTICA
OBJETIVO DEL PROCESO:		PROMOVER Y FOMENTAR UNA CULTURA TURÍSTICA ENTRE LOS ESTUDIANTES DE NIVEL MEDIO Y SUPERIOR DE LOS PRINCIPALES DESTINOS TURÍSTICOS DE LA ENTIDAD CON EL OBJETIVO QUE SEAN PROMOTORES DE SUS PROPIOS DESTINOS.	
DATOS DEL INDICADOR			
NOMBRE INDICADOR:		CURSO SE CAPACITACIÓN PARA LA OPERACIÓN DEL PROGRAMA DE BRIGADAS JUVENILES DE CULTURA TURÍSTICA.	
UNIDAD DE MEDIDA:	CURSO	TIPO:	DE GESTIÓN
RESULTADO ESPERADO:		REALIZAR 1 CURSO SE CAPACITACIÓN PARA LA OPERACIÓN DEL PROGRAMA DE BRIGADAS JUVENILES CON ESTUDIANTES DE NIVEL MEDIO Y SUPERIOR.	
FORMULA CALCULO:		(CURSO REALIZADO DE CAP. DE BRIGADAS JUVENILES / CURSO PROGRAMADO DE CAP. BRIGADAS JUVENIL)X100	
INTERPRETACION:		PROMOVER Y FOMENTAR ENTRE LA COMUNIDAD DE ESTUDIANTES DE LAS INSTITUCIONES EDUCATIVAS QUE IMPARTEN LA CARRERA DE TURISMO DEL NIVEL MEDIO Y SUPERIOR UNA CULTURA DE ATENCIÓN AL TURISTA NACIONAL Y EXTRANJERO.	
DIMENSION DEL INDICADOR:	IMPACTO	SENTIDO:	ASCENDENTE
VALOR:	ACUMULABLE	FRECUENCIA MEDICION:	TRIMESTRAL

AVANCE DEL INDICADOR:				TRIMESTRE			TRIMESTRE 4	SEMAFORO
META ANUAL	AVANCE DEL TRIMESTRE			AVANCE ACUMULADO			AVANCE RESPECTO DE LA META ANUAL	
	PROGRAMADO	ALCANZADO	%	PROGRAMADO	ALCANZADO	%		
1	1	1	100	1	1	100	100	
EVALUACIÓN CUALITATIVA				Se llevó a cabo Brigada Juvenil de Cultura Turística en Álamos, Sonora, con la participación de 26 alumnos de ITESCA.				
PROSPECTIVA				Se cumplió con lo programado en el trimestre y en el año.				
FACTOR DE COMPARACIÓN				Meta cumplida al 100%				

  
 LIC. HÉCTOR G. PLATT MAZÓN  
 SUBCOORDINADOR GENERAL


  
 E. DANIEL CAMACHO SALDIVAR  
 DIRECTOR DE PLANEACIÓN Y SEGUIMIENTO


 <p>ESTADO DE SONORA</p>	<p><b>GOBIERNO DEL ESTADO DE SONORA FICHA TÉCNICA PARA SEGUIMIENTO Y EVALUACION DE INDICADORES DE PROYECTOS Y PROCESOS</b></p>
---	--

<b>NUMERO Y NOMBRE DEL PROGRAMA:</b>		24 - TURISMO	
<b>NOMBRE DEL PROCESO:</b>		CERTIFICACIÓN A LA MICRO, PEQUEÑA Y MEDIANAS EMPRESAS TURÍSTICAS EN MODELOS DE CONSULTORÍA.	
<b>CLAVE PROGRAMATICA:</b>		2111193D86233737109F	
<b>UNIDAD RESPONSABLE:</b>	COMISIÓN DE FOMENTO AL TURISMO DEL ESTADO DE SONORA	<b>UNIDAD EJECUTORA:</b>	DIRECCIÓN DE CAPACITACIÓN Y CULTURA TURÍSTICA
<b>OBJETIVO DEL PROCESO:</b>		LA INDUSTRIA TURÍSTICA DEMANDA MEJORES PRÁCTICAS DE CALIDAD EN LOS SERVICIOS QUE OFERTA AL TURISTA NACIONAL Y EXTRANJERO PARA EL DESARROLLO DE LA ACTIVIDAD.	
<b>DATOS DEL INDICADOR</b>			
<b>NOMBRE INDICADOR:</b>		INDICE DE CERTIFICACIÓN DE MICRO, PEQUEÑA Y MEDIANAS EN MÓDELOS DE CONSULTORÍA.	
<b>UNIDAD DE MEDIDA:</b>	EMPRESAS	<b>TIPO:</b>	DE GESTIÓN
<b>RESULTADO ESPERADO:</b>		CERTIFICAR A 60 EMPRESAS DE SONORA.	
<b>FORMULA CALCULO:</b>		(EMPRESAS CERTIFICADAS / EMPRESAS CAPACITADAS) X 100	
<b>INTERPRETACION:</b>		PROMOVER LA CAPACITACIÓN DE LAS EMPRESAS TURÍSTICAS CON EL OBJETIVO QUE CUMPLAN CON LOS ESTÁNDARES DE CALIDAD QUE SE REQUIEREN PARA RECIBIR LAS CERTIFICACIONES CORRESPONDIENTES OTORGADOS POR LA SECRETARÍA DE TURISMO.	
<b>DIMENSION DEL INDICADOR:</b>	IMPACTO	<b>SENTIDO:</b>	ASCENDENTE
<b>VALOR:</b>	ACUMULABLE	<b>FRECUENCIA MEDICION:</b>	TRIMESTRAL

AVANCE DEL INDICADOR:				TRIMESTRE			TRIMESTRE 4	SEMAFORO
META ANUAL	AVANCE DEL TRIMESTRE			AVANCE ACUMULADO			AVANCE RESPECTO DE LA META ANUAL	
	PROGRAMADO	ALCANZADO	%	PROGRAMADO	ALCANZADO	%		
40	15	23	153.33	40	40	100	100	
<b>EVALUACIÓN CUALITATIVA</b>				Se certificaron 1 empresas en Distintivo "H", en el municipio de Nogales y 22 en Distintivo "M", en el municipio de Cajeme, Sonora.				
<b>PROSPECTIVA</b>				Se cumplió con lo establecido durante el año				
<b>FACTOR DE COMPARACIÓN</b>				Meta cumplida al 100%.				

  
 LIC. HÉCTOR G. PLATT MAZÓN  
 SUBCOORDINADOR GENERAL

  
 E. DANIEL CAMACHO SALDIVAR  
 DIRECTOR DE PLANEACIÓN Y SEGUIMIENTO


 <p>ESTADO DE SONORA</p>	<p><b>GOBIERNO DEL ESTADO DE SONORA FICHA TECNICA PARA SEGUIMIENTO Y EVALUACION DE INDICADORES DE PROYECTOS Y PROCESOS</b></p>
---	--

NUMERO Y NOMBRE DEL PROGRAMA:		24 - TURISMO	
NOMBRE DEL PROCESO:		ASISTENCIA A CAPACITACIONES SOBRE EL TEMA DE "TURISMO SOCIAL".	
CLAVE PROGRAMATICA:		2111193D8623373710RY	
UNIDAD RESPONSABLE:	COMISION DE FOMENTO AL TURISMO DEL ESTADO DE SONORA	UNIDAD EJECUTORA:	DIRECCION DE CAPACITACION Y CULTURA TURISTICA
OBJETIVO DEL PROCESO:		CONOCER A TRAVES DE CURSOS DE CAPACITACION LOS APOYOS PARA ESTE IMPORTANTE SEGMENTO DEL TURISMO, ASI COMO CASOS DE EXITO PARA IMPLEMENTARLOS EN NUESTRO ESTADO.	
DATOS DEL INDICADOR			
NOMBRE INDICADOR:		CURSOS DE CAPACITACION SOBRE EL TEMA DE TURISMO SOCIAL.	
UNIDAD DE MEDIDA:	CAPACITACION	TIPO:	ESTRATEGICO
RESULTADO ESPERADO:		CONTAR CON LOS CONOCIMIENTOS Y HERRAMIENTAS A TRAVES DE CURSOS DE CAPACITACION PARA EL DESARROLLO DEL SEGMENTO TURISMO SOCIAL.	
FORMULA CALCULO:		(CURSOS ASISTIDOS DE TURISMO SOCIAL/CURSOS PROGRAMADOS DE TURISMO SOCIAL)X100	
INTERPRETACION:		DESARROLLAR EL SEGMENTO DE TURISMO SOCIAL EN EL ESTADO DE SONORA, A TRAVES DE PROGRAMAS, TECNICAS Y APOYOS QUE NOS PERMITAN LLEVAR A CABO ACCIONES DE FOMENTO AL TURISMO SOCIAL.	
DIMENSION DEL INDICADOR:	IMPACTO	SENTIDO:	ASCENDENTE
VALOR:	ACUMULABLE	FRECUENCIA MEDICION:	TRIMESTRAL

AVANCE DEL INDICADOR:				TRIMESTRE			TRIMESTRE 4	SEMAFORO
META ANUAL	AVANCE DEL TRIMESTRE			AVANCE ACUMULADO			AVANCE RESPECTO DE LA META ANUAL	
	PROGRAMADO	ALCANZADO	%	PROGRAMADO	ALCANZADO	%		
2	0	0	100	2	2	100	100	
EVALUACION CUALITATIVA PROSPECTIVA				META CUMPLIDA CON ANTERIORIDAD SE CUMPLIO AL 100% CON ANTERIORIDAD.				
FACTOR DE COMPARACION				Meta cumplida al 100%.				

  
 LIC. HECTOR G. PLATT MAZON  
 SUBCOORDINADOR GENERAL

  
 E. DANIEL CAMACHO SALDIVAR  
 DIRECTOR DE PLANEACION Y SEGUIMIENTO

 <p>ESTADO DE SONORA</p>	<p><b>GOBIERNO DEL ESTADO DE SONORA FICHA TECNICA PARA SEGUIMIENTO Y EVALUACION DE INDICADORES DE PROYECTOS Y PROCESOS</b></p>
---	--

<b>NUMERO Y NOMBRE DEL PROGRAMA:</b>		24 - TURISMO	
<b>NOMBRE DEL PROCESO:</b>		DESARROLLAR EL PROGRAMA DE CAPACITACIÓN TURÍSTICA.	
<b>CLAVE PROGRAMATICA:</b>		2111193D86233737109M	
<b>UNIDAD RESPONSABLE:</b>	COMISIÓN DE FOMENTO AL TURISMO DEL ESTADO DE SONORA	<b>UNIDAD EJECUTORA:</b>	DIRECCIÓN DE CAPACITACIÓN Y CULTURA TURÍSTICA
<b>OBJETIVO DEL PROCESO:</b>		OFRECER A LA INDUSTRIA TURÍSTICA HERRAMIENTAS PARA EL MEJORAMIENTO DE LA CALIDAD EN LA ATENCIÓN AL TURISTA NACIONAL Y EXTRANJERO, EN LOS SERVICIOS QUE DEMANDA ASÍ COMO EL CUIDADO EN LA HIGIENE EN LA PREPARACIÓN DE LOS ALIMENTOS Y BEBIDAS Y POR ÚLTIMO EN LA MODERNIZACIÓN DE LAS INSTALACIONES.	


<b>DATOS DEL INDICADOR</b>			
<b>NOMBRE INDICADOR:</b>		INDICE DE CURSOS DE CAPACITACIÓN Y CULTURA TURÍSTICA	
<b>UNIDAD DE MEDIDA:</b>	CURSOS	<b>TIPO:</b>	ESTRATÉGICO
<b>RESULTADO ESPERADO:</b>		REALIZAR 50 CURSOS DE CAPACITACIÓN Y CULTURA TURÍSTICA.	
<b>FORMULA CALCULO:</b>		(CURSOS DE CAPACITACIÓN REALIZADOS/CURSOS DE CAPACITACIÓN PROGRAMADOS)X100	
<b>INTERPRETACION:</b>		GARANTIZAR A LOS TURISTAS NACIONALES Y EXTRANJEROS QUE VISITAN SONORA UNA ATENCIÓN E INFRAESTRUCTURA DE CALIDAD A TRAVÉS DE CAPACITACIÓN DE LOS PRESTADORES DE SERVICIOS TURÍSTICOS DE SONORA.	
<b>DIMENSION DEL INDICADOR:</b>	IMPACTO	<b>SENTIDO:</b>	ASCENDENTE
<b>VALOR:</b>	ACUMULABLE	<b>FRECUENCIA MEDICION:</b>	TRIMESTRAL

<b>AVANCE DEL INDICADOR:</b>				<b>TRIMESTRE</b>			<b>TRIMESTRE 4</b>	<b>SEMAFORO</b>
<b>META ANUAL</b>	<b>AVANCE DEL TRIMESTRE</b>			<b>AVANCE ACUMULADO</b>			<b>AVANCE RESPECTO DE LA META ANUAL</b>	
	<b>PROGRAMADO</b>	<b>ALCANZADO</b>	<b>%</b>	<b>PROGRAMADO</b>	<b>ALCANZADO</b>	<b>%</b>		
50	15	23	153.33	50	50	100	100	
<b>EVALUACIÓN CUALITATIVA</b>				Se impartieron un total de 23 cursos, en Bahía de Kino, Hermosillo, Cd. Obregón y Navojoa, denominados: "Fuentes de Financiamiento", "Emprendedores Turísticos", "Cultura Turística para Embajadores", "Cultura Turística", "Jornada de Cultura Turística", "Atención In Situ al Visitante en Recorridos", "Elaboración de Itinerarios para Guías", "Diseño de Rutas Turísticas para Destinos", "Actualización de Guías", "Operación y Servicios en Centros Ecoturísticos y de Aventura"				
<b>PROSPECTIVA</b>				Se cumplió con lo programado durante el año y el trimestre.				
<b>FACTOR DE COMPARACIÓN</b>				Meta cumplida al 100%				

  
 LIC. HECTOR G. PLATT MAZÓN  
 SUBCOORDINADOR GENERAL


  
 E. DANIEL CAMACHO SALDIVAR  
 DIRECTOR DE PLANEACIÓN Y SEGUIMIENTO





	<b>GOBIERNO DEL ESTADO DE SONORA FICHA TECNICA PARA SEGUIMIENTO Y EVALUACION DE INDICADORES DE PROYECTOS Y PROCESOS</b>
---	---

<b>NUMERO Y NOMBRE DEL PROGRAMA:</b>		24 - TURISMO	
<b>NOMBRE DEL PROCESO:</b>		ASISTENCIA A EVENTOS EN EL SUR DE ARIZONA PARA PROMOCIONAR VIAJES DENTRO DE SONORA.	
<b>CLAVE PROGRAMATICA:</b>		2111193D8623373710RX	
<b>UNIDAD RESPONSABLE:</b>	COMISIÓN DE FOMENTO AL TURISMO DEL ESTADO DE SONORA	<b>UNIDAD EJECUTORA:</b>	DIRECCIÓN DE CAPACITACIÓN Y CULTURA TURÍSTICA
<b>OBJETIVO DEL PROCESO:</b>		ASISTIR A EVENTOS PARA PROMOCIONAR LOS ATRACTIVOS TURÍSTICOS NATURALES, CULTURALES, HISTÓRICOS ASÍ COMO LA INFRAESTRUCTURA TURÍSTICA CON LA QUE SE CUENTA, EL MERCADO OBJETIVO ES LA POBLACIÓN DEL SUR DE ARIZONA.	
<b>DATOS DEL INDICADOR</b>			
<b>NOMBRE INDICADOR:</b>		ASISTENCIA A EVENTOS EN EL SUR DE ARIZONA PARA PROMOCIONAR VIAJES DENTRO DE SONORA.	
<b>UNIDAD DE MEDIDA:</b>	EVENTO	<b>TIPO:</b>	DE GESTIÓN
<b>RESULTADO ESPERADO:</b>		PARTICIPAR E 1 EVENTO AL SUR DEL ESTADO DE ARIZONA.	
<b>FORMULA CALCULO:</b>		(ASISTENCIA A EVENTOS AL SUR DE ARIZONA/EVENTOS PROGRAMADOS EN EL SUR DE ARIZONA)X100	
<b>INTERPRETACION:</b>		DAR A CONOCER LOS ATRACTIVOS QUE OFRECE SONORA A TRAVÉS DE LA ASISTENCIA A 1 EVENTO EN EL SUR DE ARIZONA, PARA ATRAER TURISMO A LA ENTIDAD.	
<b>DIMENSION DEL INDICADOR:</b>	IMPACTO	<b>SENTIDO:</b>	ASCENDENTE
<b>VALOR:</b>	ACUMULABLE	<b>FRECUENCIA MEDICION:</b>	TRIMESTRAL

AVANCE DEL INDICADOR:				TRIMESTRE			TRIMESTRE 4	SEMAFORO
META ANUAL	AVANCE DEL TRIMESTRE			AVANCE ACUMULADO			AVANCE RESPECTO DE LA META ANUAL	
	PROGRAMADO	ALCANZADO	%	PROGRAMADO	ALCANZADO	%		
1	0	0	100	1	1	100	100	
<b>EVALUACIÓN CUALITATIVA</b>				META CUMPLIDA CON ANTERIORIDAD				
<b>PROSPECTIVA</b>				SE CUMPLIÓ CON LO PROGRAMADO CON ANTERIORIDAD.				
<b>FACTOR DE COMPARACIÓN</b>				META CUMPLIDA AL 100%.				

  
**LIC. HECTOR G. PLATT MAZÓN**  
 SUBCOORDINADOR GENERAL

  
**E. DANIEL CAMACHO SALDIVAR**  
 DIRECTOR DE PLANEACIÓN Y SEGUIMIENTO


 <p>ESTADO DE SONORA</p>	<p><b>GOBIERNO DEL ESTADO DE SONORA FICHA TÉCNICA PARA SEGUIMIENTO Y EVALUACION DE INDICADORES DE PROYECTOS Y PROCESOS</b></p>
---	--

<b>NUMERO Y NOMBRE DEL PROGRAMA:</b>		24 - TURISMO	
<b>NOMBRE DEL PROCESO:</b>		OPERAR EL PROGRAMA DE TALACHA PLAYERA	
<b>CLAVE PROGRAMATICA:</b>		2111193D86233737109P	
<b>UNIDAD RESPONSABLE:</b>	COMISION DE FOMENTO AL TURISMO DEL ESTADO DE SONORA	<b>UNIDAD EJECUTORA:</b>	DIRECCION DE CAPACITACION Y CULTURA TURISTICA
<b>OBJETIVO DEL PROCESO:</b>		PROMOVER Y FOMENTAR UNA CULTURA DE CUIDADO Y PRESERVACION DEL MEDIO AMBIENTE EN LOS DESTINOS TURISTICOS DE LA ENTIDAD A TRAVES DEL ACERCAMIENTO CON LOS ESTUDIANTES DE NIVEL MEDIO Y SUPERIOR.	
<b>DATOS DEL INDICADOR</b>			
<b>NOMBRE INDICADOR:</b>		OPERAR EL PROGRAMA DE TALACHA PLAYERA	
<b>UNIDAD DE MEDIDA:</b>	EVENTO	<b>TIPO:</b>	DE GESTION
<b>RESULTADO ESPERADO:</b>		REALIZAR 3 EVENTOS DE TALACHA PLAYERA ENTRE ESTUDIANTES DE NIVEL MEDIO Y SUPERIOR.	
<b>FORMULA CALCULO:</b>		EVENTOS REALIZADO DE TALACHA PLAYERA / EVENTOS PROGRAMADOS DE TALACHA PLAYERA	
<b>INTERPRETACION:</b>		CONOCER EL NUMERO DE EVENTOS REALIZADOS CON ESTUDIANTES PARA EL CUIDADO DEL MEDIO AMBIENTE Y EL FOMENTO A LA CULTURA TURISTICA.	
<b>DIMENSION DEL INDICADOR:</b>	COBERTURA	<b>SENTIDO:</b>	ASCENDENTE
<b>VALOR:</b>	ACUMULABLE	<b>FRECUENCIA MEDICION:</b>	TRIMESTRAL

AVANCE DEL INDICADOR:				TRIMESTRE			TRIMESTRE 4	
META ANUAL	AVANCE DEL TRIMESTRE			AVANCE ACUMULADO			AVANCE RESPECTO DE LA META ANUAL	SEMAFORO
	PROGRAMADO	ALCANZADO	%	PROGRAMADO	ALCANZADO	%		
5	1	1	100	5	5	100	100	
<b>EVALUACIÓN CUALITATIVA</b>				Se llevó a cabo una Talacha Playera en Guaymas, Sonora, con la participación de la OCV Guaymas-San Carlos y Club de Ecología de esa localidad, en las playas de San Francisco.				
<b>PROSPECTIVA</b>				Se cumplió con lo programado en el trimestre.				
<b>FACTOR DE COMPARACIÓN</b>				Se cumplió al 100% con lo establecido.				

  
 LIC. HECTOR G. PLATT MAZÓN  
 SUBCOORDINADOR GENERAL


  
 E. DANIEL CAMACHO SALDIVAR  
 DIRECTOR DE PLANEACIÓN Y SEGUIMIENTO


	<b>GOBIERNO DEL ESTADO DE SONORA FICHA TECNICA PARA SEGUIMIENTO Y EVALUACION DE INDICADORES DE PROYECTOS Y PROCESOS</b>
---	---

<b>NUMERO Y NOMBRE DEL PROGRAMA:</b>		24 - TURISMO	
<b>NOMBRE DEL PROCESO:</b>		PARTICIPAR EN LAS REUNIONES DE NACIONALES DE INTERLOCUTORES	
<b>CLAVE PROGRAMATICA:</b>		2111193D8623373710RV	
<b>UNIDAD RESPONSABLE:</b>	COMISIÓN DE FOMENTO AL TURISMO DEL ESTADO DE SONORA	<b>UNIDAD EJECUTORA:</b>	DIRECCIÓN DE CAPACITACIÓN Y CULTURA TURÍSTICA
<b>OBJETIVO DEL PROCESO:</b>		EL OBJETIVO DE LA PARTICIPACIÓN EN LA REUNIONES NACIONALES DE INTERLOCUTORES ES GENERAR CONOCIMIENTO, FOMENTAR LA CULTURA DE LA INNOVACIÓN Y LA COMPETITIVIDAD EN EL SECTOR TURÍSTICO DEL PAÍS.	
<b>DATOS DEL INDICADOR</b>			
<b>NOMBRE INDICADOR:</b>		PARTICIPAR EN LAS REUNIONES DE NACIONALES DE INTERLOCUTORES IMPARTIDAS POR SECTUR.	
<b>UNIDAD DE MEDIDA:</b>	REUNIÓN	<b>TIPO:</b>	ESTRATÉGICO
<b>RESULTADO ESPERADO:</b>		ASISTIR A 2 REUNIONES DE INTERLOCUTORES ORGANIZADAS POR LA SECRETARÍA DE TURISMO FEDERAL.	
<b>FORMULA CALCULO:</b>		(REUNIONES ASISTIDAS DE INTERLOCUTORES / REUNIONES PROGRAMADAS DE INTERLOCUTORES)X100	
<b>INTERPRETACION:</b>		ASISTIR A LAS REUNIONES ORGANIZADAS POR SECTUR PARA CONOCER LAS NOVEDADES EN MATERIA DE CAPACITACIÓN, APOYOS, RECURSOS Y CASOS DE ÉXITO PARA DARLOS A CONOCER A LA POBLACIÓN DE SONORA EN DIFERENTES FOROS, CURSOS, REUNIONES DE TRABAJO ETC.	
<b>DIMENSION DEL INDICADOR:</b>	IMPACTO	<b>SENTIDO:</b>	ASCENDENTE
<b>VALOR:</b>	NO ACUMULABLE	<b>FRECUENCIA MEDICION:</b>	TRIMESTRAL

AVANCE DEL INDICADOR:				TRIMESTRE			TRIMESTRE 4	SEMAFORO
META ANUAL	AVANCE DEL TRIMESTRE			AVANCE ACUMULADO			AVANCE RESPECTO DE LA META ANUAL	
	PROGRAMADO	ALCANZADO	%	PROGRAMADO	ALCANZADO	%		
1	1	1	100	1	1	100	100	
<b>EVALUACIÓN CUALITATIVA</b>				Se asistió a la XXXI Reunión Nacional de Interlocutores Estatales de Capacitación, Educación y Cultura Turística, llevada a cabo en la Cd. De México, donde se atendieron cursos y reuniones en diversos temas de interés y se participó con la presentación de cursos de inglés en PROTT 2016 Sonora.				
<b>PROSPECTIVA</b>				Se cumplió con lo programado en el trimestre y en el año.				
<b>FACTOR DE COMPARACIÓN</b>				meta cumplida al 100%				

  
**LIC. HÉCTOR G. PLATT MAZÓN**  
 SUBCOORDINADOR GENERAL


  
**E. DANIEL CAMACHO SALDIVAR**  
 DIRECTOR DE PLANEACIÓN Y SEGUIMIENTO


	<b>GOBIERNO DEL ESTADO DE SONORA FICHA TECNICA PARA SEGUIMIENTO Y EVALUACION DE INDICADORES DE PROYECTOS Y PROCESOS</b>
---	---


<b>NUMERO Y NOMBRE DEL PROGRAMA:</b>		24 - TURISMO	
<b>NOMBRE DEL PROCESO:</b>		PROGRAMA "PAISANO".	
<b>CLAVE PROGRAMATICA:</b>		2111193D8623373710RW	
<b>UNIDAD RESPONSABLE:</b>	COMISIÓN DE FOMENTO AL TURISMO DEL ESTADO DE SONORA	<b>UNIDAD EJECUTORA:</b>	DIRECCIÓN DE CAPACITACIÓN Y CULTURA TURÍSTICA
<b>OBJETIVO DEL PROCESO:</b>		LA PARTICIPACIÓN DE LA COMISIÓN DE FOMENTO AL TURISMO SE SUMA A LAS ACCIONES DEL INSTITUTO NACIONAL DE MIGRACIÓN QUIENES TIENEN COMO OBJETIVO DEL PROGRAMA PAISANO, GARANTIZA QUE EL INGRESO, TRÁNSITO Y SALIDA DE NUESTROS CONNACIONALES POR TERRITORIO MEXICANO, SEA CON ABSOLUTA GARANTÍA DE SUS DERECHOS, LA SEGURIDAD DE SUS BIENES Y EL PLENO CONOCIMIENTO DE SUS OBLIGACIONES.	

<b>DATOS DEL INDICADOR</b>			
<b>NOMBRE INDICADOR:</b>		PROGRAMA "PAISANO".	
<b>UNIDAD DE MEDIDA:</b>	EVENTO	<b>TIPO:</b>	DE GESTIÓN
<b>RESULTADO ESPERADO:</b>		PARTICIPAR EN 2 OPERATIVOS DE PROGRAMA PAISANO.	
<b>FORMULA CALCULO:</b>		(PARTICIPACIÓN EVENTOS DEL OPERATIVO PAISANO/EVENTOS PROGRAMADOS DEL OPERATIVO PAISANO)X100	
<b>INTERPRETACION:</b>		SUMAR ESFUERZOS CON EL INSTITUTO NACIONAL DE MIGRACIÓN PARA QUE EN CONJUNTO SE LOGREN UNA ATENCIÓN DE CALIDAD A NUESTRO PAISANOS EN SU INGRESO Y ESTANCIA EN NUESTRO PAÍS.	
<b>DIMENSION DEL INDICADOR:</b>	IMPACTO	<b>SENTIDO:</b>	ASCENDENTE
<b>VALOR:</b>	ACUMULABLE	<b>FRECUENCIA MEDICION:</b>	TRIMESTRAL

<b>AVANCE DEL INDICADOR:</b>				<b>TRIMESTRE</b>			<b>TRIMESTRE 4</b>		<b>SEMAFORO</b>
<b>META ANUAL</b>	<b>AVANCE DEL TRIMESTRE</b>			<b>AVANCE ACUMULADO</b>			<b>AVANCE RESPECTO DE LA META ANUAL</b>		
	<b>PROGRAMADO</b>	<b>ALCANZADO</b>	<b>%</b>	<b>PROGRAMADO</b>	<b>ALCANZADO</b>	<b>%</b>			
2	1	1	100	2	2	100	100		
<b>EVALUACIÓN CUALITATIVA</b>				Se participó en el Programa Paisano, Temporada 2016-2017, donde realizamos reunión interinstitucional para presentación de las líneas de acción a realizar en esta temporada, así mismo, hicimos presencia en el módulo instalado en el kilómetro 18, carretera Nogales-Hermosillo, donde estuvimos apoyando en orientación e información a nuestros connacionales y promoviendo nuestros destinos turísticos.					
<b>PROSPECTIVA</b>				Se cumplió con lo programado.					
<b>FACTOR DE COMPARACIÓN</b>				Meta cumplida al 100%.					


  
**LIC. HECTOR G. PLATT MAZÓN**  
 SUBCOORDINADOR GENERAL

  
**E. DANIEL CAMACHO SALDIVAR**  
 DIRECTOR DE PLANEACIÓN Y SEGUIMIENTO


	<b>GOBIERNO DEL ESTADO DE SONORA FICHA TECNICA PARA SEGUIMIENTO Y EVALUACION DE INDICADORES DE PROYECTOS Y PROCESOS</b>
---	---

<b>NUMERO Y NOMBRE DEL PROGRAMA:</b>		24 - TURISMO	
<b>NOMBRE DEL PROCESO:</b>		PROGRAMA DE "TURISMO SOCIAL".	
<b>CLAVE PROGRAMATICA:</b>		2111193D8623373710RZ	
<b>UNIDAD RESPONSABLE:</b>	COMISIÓN DE FOMENTO AL TURISMO DEL ESTADO DE SONORA	<b>UNIDAD EJECUTORA:</b>	DIRECCIÓN DE CAPACITACIÓN Y CULTURA TURÍSTICA
<b>OBJETIVO DEL PROCESO:</b>		PERMITIR QUE UN MAYOR NÚMERO DE PERSONAS ACCEDAN REGULARMENTE A LAS VACACIONES Y LOS VIAJES DENTRO DEL ESTADO DE SONORA.	
<b>DATOS DEL INDICADOR</b>			
<b>NOMBRE INDICADOR:</b>		VIAJES DE TURISMO SOCIAL.	
<b>UNIDAD DE MEDIDA:</b>	VIAJE	<b>TIPO:</b>	ESTRATÉGICO
<b>RESULTADO ESPERADO:</b>		OFRECER VIAJES A UN COSTO RAZONABLE A LA POBLACIÓN SONORENSE PARA QUE CONOZCA Y DISFRUTE DE LOS ATRACTIVOS TURÍSTICOS NATURALES, CULTURALES, HISTÓRICOS ASÍ COMO LA INFRAESTRUCTURA TURÍSTICA DE LA REGIÓN.	
<b>FORMULA CALCULO:</b>		(VIAJES REALIZADOS DE TURISMO SOCIAL/VIAJES PROGRAMADOS DE TURISMO SOCIAL)x100	
<b>INTERPRETACION:</b>		REALIZAR EL MAYOR NÚMERO DE VIAJES DE TURISMO SOCIAL.	
<b>DIMENSION DEL INDICADOR:</b>	IMPACTO	<b>SENTIDO:</b>	ASCENDENTE
<b>VALOR:</b>	ACUMULABLE	<b>FRECUENCIA MEDICION:</b>	TRIMESTRAL

AVANCE DEL INDICADOR:				TRIMESTRE			TRIMESTRE 4	SEMAFORO
META ANUAL	AVANCE DEL TRIMESTRE			AVANCE ACUMULADO			AVANCE RESPECTO DE LA META ANUAL	
	PROGRAMADO	ALCANZADO	%	PROGRAMADO	ALCANZADO	%		
50	15	15	100	50	50	100	100	
<b>EVALUACIÓN CUALITATIVA</b>				<p>Se dio cumplimiento de esta meta ya que se realizaron un total de 15 viajes en el IV trimestre del 2016.</p> <p>Las rutas más solicitadas fueron las de Playas, predominando el destino de Bahía de Kino, básicamente Punta Chueca, en donde vemos que se va incrementando la visita a ese punto, aprovechando la cercanía con la Capital y gracias a la modalidad de viajes exprés lo convierte en un destino turístico muy solicitado.</p> <p>Consecuentando el destino de Álamos, con su modalidad de tres días y dos noches todo incluido, sigue siendo un destino atractivo para el turismo.</p> <p>Por lo último, la Ruta del Rio Sonora, ya que debido a que el cambio de clima favorece al turismo, y más al que busca la gastronomía de la región.</p>				
<b>PROSPECTIVA</b>				Se cumplió con lo establecido al cumplir con la meta al 100%.				
<b>FACTOR DE COMPARACIÓN</b>				Meta cumplida al 100%.				

  
**LIC. HECTOR G. PLATT MAZON**  
 SUBCOORDINADOR GENERAL


  
**E. DANIEL CAMACHO SALDIVAR**  
 DIRECTOR DE PLANEACIÓN Y SEGUIMIENTO


 <p>ESTADO DE SONORA</p>	<p><b>GOBIERNO DEL ESTADO DE SONORA FICHA TECNICA PARA SEGUIMIENTO Y EVALUACION DE INDICADORES DE PROYECTOS Y PROCESOS</b></p>
---	--

NUMERO Y NOMBRE DEL PROGRAMA:		24 - TURISMO	
NOMBRE DEL PROCESO:		ACTUALIZACIÓN DE LA INFORMACIÓN ESTADÍSTICA DEL SECTOR TURISMO.	
CLAVE PROGRAMATICA:		2111193D8653373710BB	
UNIDAD RESPONSABLE:	COMISIÓN DE FOMENTO AL TURISMO DEL ESTADO DE SONORA	UNIDAD EJECUTORA:	DIRECCIÓN DE PLANEACIÓN Y SEGUIMIENTO
OBJETIVO DEL PROCESO:		CONTAR CON INFORMACIÓN VERAZ Y OPORTUNA PARA LA TOMA DE DECISIONES EN MATERIA DE PROMOCIÓN Y FOMENTO DE LA ACTIVIDAD TURÍSTICA.	
DATOS DEL INDICADOR			
NOMBRE INDICADOR:		SISTEMA DE ACTUALIZACIÓN DE LAS ESTADÍSTICAS DEL SECTOR TURISMO.	
UNIDAD DE MEDIDA:	PLATAFORMA	TIPO:	ESTRATÉGICO
RESULTADO ESPERADO:		CONTAR CON 1 SISTEMA ACTUALIZADO DE LA INFORMACIÓN QUE SE GENERA EN LA ACTIVIDAD TURÍSTICA.	
FORMULA CALCULO:		(SISTEMA ACTUALIZADO / SISTEMA EN DISEÑO)X 100	
INTERPRETACION:		MANTENIMIENTO AL SISTEMA DE INFORMACIÓN Y ESTADÍSTICA DEL SECTOR TURISMO.	
DIMENSION DEL INDICADOR:	EFICIENCIA	SENTIDO:	ASCENDENTE
VALOR:	ACUMULABLE	FRECUENCIA MEDICION:	TRIMESTRAL

AVANCE DEL INDICADOR:				TRIMESTRE			TRIMESTRE 4	SEMAFORO
META ANUAL	AVANCE DEL TRIMESTRE			AVANCE ACUMULADO			AVANCE RESPECTO DE LA META ANUAL	
	PROGRAMADO	ALCANZADO	%	PROGRAMADO	ALCANZADO	%		
4	1	1	100	4	4	100	100	
<b>EVALUACIÓN CUALITATIVA</b>				<p>Con el objetivo obtener información estadística sobre las múltiples facetas del turismo es esencial para avanzar en el conocimiento del sector, seguir de cerca sus progresos, promover una gestión enfocada a unos resultados y poner de relieve cuestiones de importancia estratégica para las decisiones políticas. El actualizar los indicadores de la actividad turística de la entidad, nos permite contar con información oportuna para el sector para la toma de decisiones. Se estimaron los indicadores de afluencia, derrama, estancia, promedio, número de establecimientos de hospedaje y cuarto, indicadores que en su mayoría forman parte del Anuario Estadístico del Instituto Nacional de Estadística y Geografía.</p>				
<b>PROSPECTIVA</b>				Se cumplió con lo programado en el trimestre.				
<b>FACTOR DE COMPARACIÓN</b>				Meta cumplida al 100%.				

  
 LIC. HECTOR G. PLATT MAZÓN  
 SUBCOORDINADOR GENERAL

  
 E. DANIEL CAMACHO SALDIVAR  
 DIRECTOR DE PLANEACIÓN Y SEGUIMIENTO

 <p>ESTADO DE SONORA</p>	<p><b>GOBIERNO DEL ESTADO DE SONORA FICHA TECNICA PARA SEGUIMIENTO Y EVALUACION DE INDICADORES DE PROYECTOS Y PROCESOS</b></p>
---	--


NUMERO Y NOMBRE DEL PROGRAMA:		24 - TURISMO	
NOMBRE DEL PROCESO:		CAPACITAR EN EL PROGRAMA DATATUR A PRESTADORES DE SERVICIOS DE HOSPEDAJE.	
CLAVE PROGRAMATICA:		2111193D8653373710BE	
UNIDAD RESPONSABLE:	COMISIÓN DE FOMENTO AL TURISMO DEL ESTADO DE SONORA	UNIDAD EJECUTORA:	DIRECCIÓN DE PLANEACIÓN Y SEGUIMIENTO
OBJETIVO DEL PROCESO:		INCREMENTAR EL NÚMERO DE PRESTADORES DE SERVICIOS DE HOSPEDAJE EN LA PLATAFORMA DATATUR, SISTEMA DISEÑADO POR LA SECRETARÍA DE TURISMO PARA LA GENERACIÓN DE INFORMACIÓN DEL SECTOR TURISMO PARA LA OPORTUNA TOMA DE DECISIONES.	

DATOS DEL INDICADOR			
NOMBRE INDICADOR:		INDICE DE CURSOS DE CAPACITACIÓN PARA EL USO DE LA PLATAFORMA DATATUR	
UNIDAD DE MEDIDA:	CAPACITADO	TIPO:	DE GESTIÓN
RESULTADO ESPERADO:		REALIZAR 14 CURSOS DE CAPACITACIÓN A PRESTADORES DE SERVICIOS DE HOSPEDAJE.	
FORMULA CALCULO:		(CURSOS BRINDADOS / CURSOS PROGRAMADOS)X100	
INTERPRETACION:		REALIZAR CURSOS DE CAPACITACIÓN PARA EL USO DE LA PLATAFORMA DATATUR PARA FOMENTAR EL USO DE LA INFORMACIÓN Y LA DIFUSIÓN DE LA MISMA.	
DIMENSION DEL INDICADOR:	COBERTURA	SENTIDO:	ASCENDENTE
VALOR:	ACUMULABLE	FRECUENCIA MEDICION:	TRIMESTRAL

AVANCE DEL INDICADOR:			TRIMESTRE			TRIMESTRE 4		SEMAFORO
META ANUAL	AVANCE DEL TRIMESTRE		AVANCE ACUMULADO			AVANCE RESPECTO DE LA META ANUAL		
	PROGRAMADO	ALCANZADO	%	PROGRAMADO	ALCANZADO	%		
14	4	4	100	14	14	100	100	
EVALUACIÓN CUALITATIVA			Para este período que se informa que se le realizaron cursos de promoción al uso de la plataforma, recibieron capacitación hoteles en Hermosillo, consideran de gran importancia promover el uso de la plataforma con los prestadores de servicios turísticos. Así como dejarles en claro los siguientes beneficios con los que contarán al usar el sistema, los cuales enumero a continuación: contar con información fresca que permita planear inversiones a las poblaciones con proyectos de infraestructura de organismos públicos y mejoras a las instalaciones de hospedaje así como conocer el comportamiento de la actividad turística en otros destinos					
PROSPECTIVA			Se cumplió con lo programado en el año.					
FACTOR DE COMPARACIÓN			Meta cumplida al 100%.					


  
 LIC. HECTOR G. PLATT MAZÓN  
 SUBCOORDINADOR GENERAL

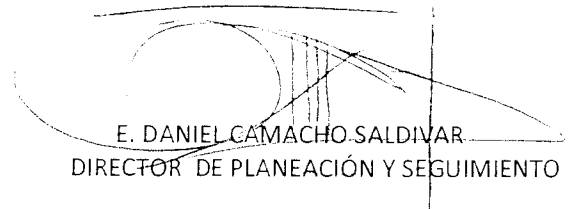
  
 E. DANIEL CAMACHO SALDIVAR  
 DIRECTOR DE PLANEACIÓN Y SEGUIMIENTO

 <p>ESTADO DE SONORA</p>	<p><b>GOBIERNO DEL ESTADO DE SONORA FICHA TECNICA PARA SEGUIMIENTO Y EVALUACION DE INDICADORES DE PROYECTOS Y PROCESOS</b></p>
---	--


NUMERO Y NOMBRE DEL PROGRAMA:		24 - TURISMO	
NOMBRE DEL PROYECTO:		CONVENIO REASIGNACIÓN SCT HOME PORT	
CLAVE PROGRAMATICA:		2111193D865337371016	
UNIDAD RESPONSABLE:	COMISIÓN DE FOMENTO AL TURISMO DEL ESTADO DE SONORA	UNIDAD EJECUTORA:	DIRECCIÓN DE PLANEACIÓN Y SEGUIMIENTO
OBJETIVO DEL PROYECTO:		CREAR INFRAESTRUCTURA MARÍTIMA PARA EL DESARROLLO DEL SEGMENTO DEL SECTOR TURISMO CRUCEROS.	
DATOS DEL INDICADOR			
NOMBRE INDICADOR:		OBRA DE INFRAESTRUCTURA TURÍSTICA PUERTO DE ORIGEN HOME PORT	
UNIDAD DE MEDIDA:	PROYECTO DE INVERSIÓN	TIPO:	ESTRATÉGICO
RESULTADO ESPERADO:		CONTINUAR CON LA CONSTRUCCIÓN DE LA INFRAESTRUCTURA PARA EL DESARROLLO DEL SEGMENTO DE CRUCEROS.	
FORMULA CALCULO:		(OBRA REALIZADA/ OBRA PROGRAMADA) X 100	
INTERPRETACION:		REALIZAR TRABAJOS DE INFRAESTRUCTURA TURÍSTICA PARA PUERTO DE ORIGEN HOME PORT.	
DIMENSION DEL INDICADOR:	IMPACTO	SENTIDO:	ASCENDENTE
VALOR:	ACUMULABLE	FRECUENCIA MEDICION:	TRIMESTRAL

AVANCE DEL INDICADOR:				TRIMESTRE			TRIMESTRE 4	SEMAFORO
META ANUAL	AVANCE DEL TRIMESTRE			AVANCE ACUMULADO			AVANCE RESPECTO DE LA META ANUAL	
	PROGRAMADO	ALCANZADO	%	PROGRAMADO	ALCANZADO	%		
100	25	25	100	100	100	100	100	
<b>EVALUACIÓN CUALITATIVA</b>				De igual forma se fue solventando observaciones respecto al home Port, así como la revisión de las demandas interpuestas. También se trabaja para reanudar los trabajos en el sitio de trabajo.				
<b>PROSPECTIVA</b>				Se cumplió con lo establecido en el año.				
<b>FACTOR DE COMPARACIÓN</b>				Meta alcanzada al 100%.				

  
 LIC. HECTOR G. PLATT MAZÓN  
 SUBCOORDINADOR GENERAL

  
 E. DANIEL CAMACHO SALDIVAR  
 DIRECTOR DE PLANEACIÓN Y SEGUIMIENTO




 <p>ESTADO DE SONORA</p>	<p><b>GOBIERNO DEL ESTADO DE SONORA FICHA TECNICA PARA SEGUIMIENTO Y EVALUACION DE INDICADORES DE PROYECTOS Y PROCESOS</b></p>
---	--

NUMERO Y NOMBRE DEL PROGRAMA:		24 - TURISMO	
NOMBRE DEL PROCESO:		DESARROLLAR LA RUTA DEL RÍO SONORA	
CLAVE PROGRAMATICA:		2111193D8653373710M0	
UNIDAD RESPONSABLE:	COMISIÓN DE FOMENTO AL TURISMO DEL ESTADO DE SONORA	UNIDAD EJECUTORA:	DIRECCIÓN DE PLANEACIÓN Y SEGUIMIENTO
OBJETIVO DEL PROCESO:		GENERAR MEJORES NIVELES DE VIDA ENTRE LOS HABITANTES DE LOS MUNICIPIO DEL RÍO SONORA, A TRAVÉS DE NUEVOS PRODUCTOS TURÍSTICOS PARA GENERAL UN DESARROLLO REGIONAL A LA ZONA.	
DATOS DEL INDICADOR			
NOMBRE INDICADOR:		FOMENTAR ACTIVIDADES DE LA RUTA RÍO SONORA	
UNIDAD DE MEDIDA:	ACCIÓN	TIPO:	ESTRATÉGICO
RESULTADO ESPERADO:		LLEVAR A CABO ACCIONES DESARROLLO REGIONAL TURÍSTICAS A LA ZONA DEL RÍO SONORA.	
FORMULA CALCULO:		(ACCIONES REALIZADAS EN LA ZONA DEL RÍO SONORA / ACCIONES PROGRAMADAS EN LA ZONA DEL RÍO SONORA)X100	
INTERPRETACION:		CREAR LAS CONDICIONES PARA DESARROLLAR LA ZONA DEL RÍO SONORA.	
DIMENSION DEL INDICADOR:	IMPACTO	SENTIDO:	ASCENDENTE
VALOR:	ACUMULABLE	FRECUENCIA MEDICION:	TRIMESTRAL

AVANCE DEL INDICADOR:				TRIMESTRE			TRIMESTRE 4	SEMAFORO
META ANUAL	AVANCE DEL TRIMESTRE			AVANCE ACUMULADO			AVANCE RESPECTO DE LA META ANUAL	
	PROGRAMADO	ALCANZADO	%	PROGRAMADO	ALCANZADO	%		
6	1	1	100	6	6	100	100	
<b>EVALUACIÓN CUALITATIVA</b>				Se participó en Coordinación con Fundación Sonora en gira de trabajo por la región norte del Río Sonora en Cananea, y sostener reunión con integrantes del Comité Pro Pueblo Mágico, para revisar las posibilidades de integrar a grupos de mujeres de los Ejidos, Zaragoza, Zapata y San Pedro al área de desarrollo del Proyecto de la Ruta del Vino de la región, proyecto que ya se inició en Cananea con la Casa del Vino. En estos ejidos se visitaron a varias familias que pudieran generar pequeñas empresas productoras de quesos y panes para ser comercializados en la Casa del Vino, así como en las Fiestas de la Vendimia.				
<b>PROSPECTIVA</b>				Se cumplió con lo establecido satisfactoriamente.				
<b>FACTOR DE COMPARACIÓN</b>				Se cumplió con lo programado al 100%.				


  
 LIC. HÉCTOR G. PLATT MAZÓN  
 SUBCOORDINADOR GENERAL

  
 E. DANIEL CAMACHO SALDIVAR  
 DIRECTOR DE PLANEACIÓN Y SEGUIMIENTO


 <p>ESTADO DE SONORA</p>	<p><b>GOBIERNO DEL ESTADO DE SONORA FICHA TECNICA PARA SEGUIMIENTO Y EVALUACION DE INDICADORES DE PROYECTOS Y PROCESOS</b></p>
---	--

<b>NUMERO Y NOMBRE DEL PROGRAMA:</b>		24 - TURISMO	
<b>NOMBRE DEL PROCESO:</b>		FOMENTAR LAS ACTIVIDADES DE TURISMO RURAL EN EL ESTADO DE SONORA	
<b>CLAVE PROGRAMATICA:</b>		2111193D8653373710M2	
<b>UNIDAD RESPONSABLE:</b>	COMISIÓN DE FOMENTO AL TURISMO DEL ESTADO DE SONORA	<b>UNIDAD EJECUTORA:</b>	DIRECCIÓN DE PLANEACIÓN Y SEGUIMIENTO
<b>OBJETIVO DEL PROCESO:</b>		IMPULSAR EL DESARROLLO DE NUEVAS ALTERNATIVAS DE RECREACIÓN, CULTURA Y UTILIZACIÓN DEL TIEMPO EN LA ZONA RURAL PARA INCREMENTAR LA AFLUENCIA TURÍSTICA A ESTAS ZONAS.	
<b>DATOS DEL INDICADOR</b>			
<b>NOMBRE INDICADOR:</b>		INDICE DE AFLUENCIA TURÍSTICA EN LA ZONA RURAL DEL ESTADO DE SONORA.	
<b>UNIDAD DE MEDIDA:</b>	VISITANTE	<b>TIPO:</b>	DE GESTIÓN
<b>RESULTADO ESPERADO:</b>		INCREMENTAR LAS ACTIVIDADES EN LA ZONA RURAL PARA INCREMENTAR LA AFLUENCIA TURÍSTICA A 250 MIL TURISTAS.	
<b>FORMULA CALCULO:</b>		(AFLUENCIA TURÍSTICA EN LA ZONA RURAL AÑO ACTUAL / AFLUENCIA TURÍSTICA EN LA ZONA RURAL AÑO ANTERIOR) * 100	
<b>INTERPRETACION:</b>		CONOCER LA AFLUENCIA TURÍSTICA QUE SE GENERE EN LA ZONA RURAL CON EL INCREMENTO DE NUEVAS ALTERNATIVAS DE RECREACIÓN Y USO DEL TIEMPO LIBRE.	
<b>DIMENSION DEL INDICADOR:</b>	IMPACTO	<b>SENTIDO:</b>	ASCENDENTE
<b>VALOR:</b>	ACUMULABLE	<b>FRECUENCIA MEDICION:</b>	TRIMESTRAL

AVANCE DEL INDICADOR:				TRIMESTRE			TRIMESTRE 4	
META ANUAL	AVANCE DEL TRIMESTRE			AVANCE ACUMULADO			AVANCE RESPECTO DE LA META ANUAL	SEMAFDRO
	PROGRAMADO	ALCANZADO	%	PROGRAMADO	ALCANZADO	%		
280600	0	0	100	280600	302176	107.68	107.68	
<b>EVALUACIÓN CUALITATIVA PROSPECTIVA</b>				<b>META NO PROGRAMADA PARA ESTE TRIMESTRE</b>				
				Se cumplió con lo programado al haber alcanzado exitosamente la cifra puesta como meta.				
<b>FACTOR DE COMPARACIÓN</b>				Se cumplió al 100% esta meta durante el 1er trimestre.				


  
 LIC. HECTOR G. PLATT MAZÓN  
 SUBCOORDINADOR GENERAL


  
 E. DANIEL CAMACHO SALDIVAR  
 DIRECTOR DE PLANEACIÓN Y SEGUIMIENTO


 <p>ESTADO DE SONORA</p>	<p><b>GOBIERNO DEL ESTADO DE SONORA FICHA TECNICA PARA SEGUIMIENTO Y EVALUACION DE INDICADORES DE PROYECTOS Y PROCESOS</b></p>
---	--

NUMERO Y NOMBRE DEL PROGRAMA:		24 - TURISMO	
NOMBRE DEL PROCESO:		GIRA DE TRABAJO DEL SECRETARIO DE TURISMO FEDERAL	
CLAVE PROGRAMATICA:		2111193D865337371057	
UNIDAD RESPONSABLE:	COMISIÓN DE FOMENTO AL TURISMO DEL ESTADO DE SONORA	UNIDAD EJECUTORA:	DIRECCIÓN DE PLANEACIÓN Y SEGUIMIENTO
OBJETIVO DEL PROCESO:		DAR A CONOCER LAS OBRAS REALIZADAS EN COORDINACIÓN CON LA SECRETARÍA DE TURISMO Y PRESENTACIÓN DE NECESIDADES DE INFRAESTRUCTURA TURÍSTICA Y LA INCLUSIÓN DE UN MUNICIPIO MÁS EN EL PROGRAMA DE PUEBLOS MÁGICOS.	
<b>DATOS DEL INDICADOR</b>			
NOMBRE INDICADOR:		GIRA DE TRABAJO DEL SECRETARIO DE TURISMO FEDERAL	
UNIDAD DE MEDIDA:	EVENTO	TIPO:	ESTRATÉGICO
RESULTADO ESPERADO:		PRESENTAR LOS AVANCES EN MATERIA TURÍSTICA EN SONORA Y SOLICITAR RECURSOS PARA INFRAESTRUCTURA Y LA INCLUSIÓN DE UN MUNICIPIO MÁS EN EL PROGRAMA DE PUEBLOS MÁGICOS.	
FORMULA CALCULO:		(GIRA DE TRABAJO REALIZADA/GIRA DE TRABAJO PROGRAMADO)X100	
INTERPRETACION:		PRESENTAR AVANCES DEL SECTOR TURISMO AL SECRETARIO DE TURISMO FEDERAL.	
DIMENSION DEL INDICADOR:	IMPACTO	SENTIDO:	ASCENDENTE
VALOR:	ACUMULABLE	FRECUENCIA MEDICION:	TRIMESTRAL

AVANCE DEL INDICADOR:				TRIMESTRE			TRIMESTRE 4	SEMAFORO
META ANUAL	AVANCE DEL TRIMESTRE			AVANCE ACUMULADO			AVANCE RESPECTO DE LA META ANUAL	
	PROGRAMADO	ALCANZADO	%	PROGRAMADO	ALCANZADO	%		
1	0	0	100	1	1	100	100	
<b>EVALUACIÓN CUALITATIVA</b>				META NO PROGRAMADA PARA ESTE TRIMESTRE				
<b>PROSPECTIVA</b>				Se cumplió con lo establecido en el año.				
<b>FACTOR DE COMPARACIÓN</b>				Meta cumplida al 100%				

  
 LIC. HECTOR G. PLATT MAZÓN  
 SUBCOORDINADOR GENERAL


  
 E. DANIEL CAMACHO SALDIVAR  
 DIRECTOR DE PLANEACIÓN Y SEGUIMIENTO

		<b>GOBIERNO DEL ESTADO DE SONORA FICHA TECNICA PARA SEGUIMIENTO Y EVALUACION DE INDICADORES DE PROYECTOS Y PROCESOS</b>	
NUMERO Y NOMBRE DEL PROGRAMA:		24 - TURISMO	
NOMBRE DEL PROCESO:		IMPULSAR LA ACTIVIDAD TURÍSTICA EN EL MARCO DEL PROGRAMA DE PUEBLOS MÁGICOS.	
CLAVE PROGRAMATICA:		2111193D8653373710M1	
UNIDAD RESPONSABLE:	COMISIÓN DE FOMENTO AL TURISMO DEL ESTADO DE SONORA	UNIDAD EJECUTORA:	DIRECCIÓN DE PLANEACIÓN Y SEGUIMIENTO
OBJETIVO DEL PROCESO:		COORDINAR ACCIONES PARA GENERAR MAYOR NÚMERO DE MUNICIPIOS DE SONORA CON LA DENOMINACIÓN DEL PUEBLO MÁGICO, CUMPLIENDO CON LOS LINEAMIENTOS QUE MARCA LA SECRETARÍA DE TURISMO.	
<b>DATOS DEL INDICADOR</b>			
NOMBRE INDICADOR:		INDICE DE REUNIONES DE TRABAJO INFORMATIVAS Y DE SEGUIMIENTO PROGRAMA DE PUEBLOS MÁGICOS	
UNIDAD DE MEDIDA:	REUNIÓN	TIPO:	DE GESTIÓN
RESULTADO ESPERADO:		REALIZAR 6 REUNIONES DE TRABAJO INFORMATIVAS Y DE SEGUIMIENTO A LOS MUNICIPIOS INTERESADOS EN EL BENEFICIO DE LA DENOMINACIÓN DE PUEBLO MÁGICO.	
FORMULA CALCULO:		(REUNIÓN DE TRABAJO INFORMATIVO Y SEGUIMIENTO PUEBLOS MÁGICOS REALIZADAS/ REUNIÓN DE TRABAJO INFORMATIVA PUEBLOS MÁGICOS PROGRAMADAS)X100	
INTERPRETACION:		DAR A CONOCER LOS LINEAMIENTOS QUE MARCA LA SECRETARÍA DE TURISMO ASÍ COMO EL SEGUIMIENTO CORRESPONDIENTE, PARA QUE UNA VEZ QUE CUMPLAN CABALMENTE LOS MUNICIPIOS CON LOS REQUISITOS PUEDEN SER TOMADOS EN CUENTA PARA LA DENOMINACIÓN DE PUEBLO MÁGICO POR LA SECRETARÍA DE TURISMO.	
DIMENSION DEL INDICADOR:	IMPACTO	SENTIDO:	ASCENDENTE
VALOR:	ACUMULABLE	FRECUENCIA MEDICION:	TRIMESTRAL

AVANCE DEL INDICADOR:				TRIMESTRE			TRIMESTRE 4	SEMAFORO
META ANUAL	AVANCE DEL TRIMESTRE			AVANCE ACUMULADO			AVANCE RESPECTO DE LA META ANUAL	
	PROGRAMADO	ALCANZADO	%	PROGRAMADO	ALCANZADO	%		
11	2	2	100	11	11	100	100	
<b>EVALUACIÓN CUALITATIVA</b>				<p>se cumplió con lo calendarizado, los eventos en los cuales se tuvo participación son los siguientes: Participación en la 3er Feria de Pueblos Mágicos en la ciudad de Querétaro, Querétaro, en apoyo a los Pueblos Mágicos de Sonora, (Álamos y Magdalena de Kino), donde se contó con la participación de las 111 localidades que cuentan con este reconocimiento a nivel nacional, en el recorrido de los stand se detectaron los avances que presentan las poblaciones integradas en el programa en la creación de nuevos productos turísticos que ofrecen a los turistas que les visitan y el incremento de flujos turísticos generados por el interés que se genera en la población por conocer estos productos turísticos.</p> <p>Participar en coordinación con el área de infraestructura en reunión de trabajo con autoridades municipales e integrantes del Comité de Pueblo Mágico de Magdalena de Kino, para la presentar avances en la obra de rehabilitación de la Plaza Monumental Eusebio Francisco Kino de esa localidad, la cual tiene una inversión de 13 millones de pesos y donde también se está rehabilitando las instalaciones para la ubicación de un módulo de información turística que a su vez podrá ser utilizado para las reuniones de trabajo del Comité de Pueblo Mágico de esa localidad.</p>				
<b>PROSPECTIVA</b>				Se cumplió con lo programado en el trimestre.				
<b>FACTOR DE COMPARACIÓN</b>				Meta cumplida al 100%				


LIC. HECTOR G. PLATT MAZÓN  
SUBCOORDINADOR GENERAL


E. DANIEL CAMACHO SALDIVAR  
DIRECTOR DE PLANEACIÓN Y SEGUIMIENTO


 <p>ESTADO DE SONORA</p>	<p><b>GOBIERNO DEL ESTADO DE SONORA FICHA TECNICA PARA SEGUIMIENTO Y EVALUACION DE INDICADORES DE PROYECTOS Y PROCESOS</b></p>
---	--

<b>NUMERO Y NOMBRE DEL PROGRAMA:</b>		24 - TURISMO	
<b>NOMBRE DEL PROYECTO:</b>		CONVENIO SUBSIDIO TURISMO (SECTUR)	
<b>CLAVE PROGRAMATICA:</b>		2111193D865337371014	
<b>UNIDAD RESPONSABLE:</b>	COMISIÓN DE FOMENTO AL TURISMO DEL ESTADO DE SONORA	<b>UNIDAD EJECUTORA:</b>	DIRECCIÓN DE PLANEACIÓN Y SEGUIMIENTO
<b>OBJETIVO DEL PROYECTO:</b>		CREAR INFRAESTRUCTURA TURÍSTICA BÁSICA.	
<b>DATOS DEL INDICADOR</b>			
<b>NOMBRE INDICADOR:</b>		OBRA DE INFRAESTRUCTURA TURÍSTICA EN SONORA.	
<b>UNIDAD DE MEDIDA:</b>	PROYECTO DE INVERSIÓN	<b>TIPO:</b>	ESTRATÉGICO
<b>RESULTADO ESPERADO:</b>		LLEVAR A CABO EN TIEMPO Y FORMA 11 OBRAS DE INFRAESTRUCTURA TURÍSTICA Y 1 PROGRAMA DE CAPACITACIÓN DE CULTURA TURÍSTICA A TRAVÉS DEL CONVENIO CON SECTUR.	
<b>FORMULA CALCULO:</b>		(OBRAS DE INFRAESTRUCTURA TURÍSTICA REALIZADAS/ OBRAS DE INFRAESTRUCTURA TURÍSTICA PROGRAMAS)X100	
<b>INTERPRETACION.</b>		REALIZAR EL MAYOR NÚMERO DE OBRAS EN APOYO A LA ACTIVIDAD TURÍSTICA DE ACUERDO A LAS ESPECIFICACIONES EN LA LICITACIONES DE OBRA.	
<b>DIMENSION DEL INDICADOR:</b>	IMPACTO	<b>SENTIDO:</b>	ASCENDENTE
<b>VALOR:</b>	ACUMULABLE	<b>FRECUENCIA MEDICION:</b>	ANUAL

AVANCE DEL INDICADOR:		TRIMESTRE			TRIMESTRE 4		SEMAFORO
META ANUAL	AVANCE DEL TRIMESTRE			AVANCE ACUMULADO			
	PROGRAMADO	ALCANZADO	%	PROGRAMADO	ALCANZADO	%	AVANCE RESPECTO DE LA META ANUAL
21	11	11	100	11	11	100	100
<b>EVALUACIÓN CUALITATIVA</b>		Se realizaron las 11 obras y proyectos que se tenían contemplados durante el 2016, todo esto con el fin de generar derrama económica en cada municipio que se realizan estas obras.					
<b>PROSPECTIVA</b>		Se cumplió con lo programado durante el año.					
<b>FACTOR DE COMPARACIÓN</b>		Meta cumplida al 100%.					


  
**LIC. HECTOR G. PLATT MAZÓN**  
 SUBCOORDINADOR GENERAL


  
**E. DANIEL CAMACHO SALDIVAR**  
 DIRECTOR DE PLANEACIÓN Y SEGUIMIENTO

 <p>ESTADO DE SONORA</p>	<p><b>GOBIERNO DEL ESTADO DE SONORA FICHA TÉCNICA PARA SEGUIMIENTO Y EVALUACION DE INDICADORES DE PROYECTOS Y PROCESOS</b></p>
---	--

NUMERO Y NOMBRE DEL PROGRAMA:		24 - TURISMO	
NOMBRE DEL PROYECTO:		CONVENIO SUBSIDIO TURISMO (SECTUR)	
CLAVE PROGRAMATICA:		2111193D865337371014	
UNIDAD RESPONSABLE:	COMISIÓN DE FOMENTO AL TURISMO DEL ESTADO DE SONORA	UNIDAD EJECUTORA:	DIRECCIÓN DE PLANEACIÓN Y SEGUIMIENTO
OBJETIVO DEL PROYECTO:		CREAR INFRAESTRUCTURA TURÍSTICA BÁSICA.	
DATOS DEL INDICADOR			
NOMBRE INDICADOR:		PROYECTO DE INFRAESTRUCTURA TURÍSTICA BÁSICA	
UNIDAD DE MEDIDA:	PROYECTO DE INVERSIÓN	TIPO:	ESTRATÉGICO
RESULTADO ESPERADO:		CREAR INFRAESTRUCTURA TURÍSTICA BÁSICA PARA INCREMENTAR LA AFLUENCIA TURÍSTICA EN LA REGIÓN.	
FORMULA CALCULO:		(OBRA PROGRAMADA/ OBRA REALIZADA)X100	
INTERPRETACION:		REALIZAR OBRAS DE INFRAESTRUCTURA TURÍSTICA PROGRAMADAS PARA EL EJERCICIO 2016.	
DIMENSION DEL INDICADOR:	IMPACTO	SENTIDO:	ASCENDENTE
VALOR:	ACUMULABLE	FRECUENCIA MEDICION:	TRIMESTRAL

AVANCE DEL INDICADOR:				TRIMESTRE			TRIMESTRE 4	SEMAFORO
META ANUAL	AVANCE DEL TRIMESTRE			AVANCE ACUMULADO			AVANCE RESPECTO DE LA META ANUAL	
	PROGRAMADO	ALCANZADO	%	PROGRAMADO	ALCANZADO	%		
100	25	25	100	100	100	100	100	
<b>EVALUACIÓN CUALITATIVA</b>				Durante el último trimestre se trabajaron en los cierres de obras y las gestiones necesarias para el pago a los proveedores. Se revisaron las obras en proceso para que a final de año se pudieran dar el cierre según lo establecido.				
<b>PROSPECTIVA</b>				Se cumplió con lo programado en el año.				
<b>FACTOR DE COMPARACIÓN</b>				Meta cumplida al 100%				

  
 LIC. HECTOR G. PLATT MAZÓN  
 SUBCOORDINADOR GENERAL

  
 E. DANIEL CAMACHO SALDIVAR  
 DIRECTOR DE PLANEACIÓN Y SEGUIMIENTO




**GOBIERNO DEL ESTADO DE SONORA FICHA TECNICA PARA SEGUIMIENTO Y EVALUACION DE INDICADORES DE PROYECTOS Y PROCESOS**

<b>NUMERO Y NOMBRE DEL PROGRAMA:</b>		24 - TURISMO	
<b>NOMBRE DEL PROCESO:</b>		REALIZAR VISITAS DE SUPERVISIÓN DE AVANCE FÍSICO DE OBRA.	
<b>CLAVE PROGRAMATICA:</b>		2111193D8653373710BN	
<b>UNIDAD RESPONSABLE:</b>	COMISIÓN DE FOMENTO AL TURISMO DEL ESTADO DE SONORA	<b>UNIDAD EJECUTORA:</b>	DIRECCIÓN DE PLANEACIÓN Y SEGUIMIENTO
<b>OBJETIVO DEL PROCESO:</b>		VISITAR Y SUPERVISAR LOS TRABAJOS DE LA CONSTRUCCIÓN Y MEJORAMIENTO DE LA INFRAESTRUCTURA TURÍSTICA PÚBLICA CON EL OBJETIVO DE CREAR ESPACIO DE CALIDAD PARA EL USO Y DISFRUTE DE LOS VISITANTES.	
<b>DATOS DEL INDICADOR</b>			
<b>NOMBRE INDICADOR:</b>		VISITAS DE SUPERVISIÓN DE AVANCE FÍSICO DE OBRA.	
<b>UNIDAD DE MEDIDA:</b>	VISITA DE CAMPOS	<b>TIPD:</b>	PROGRAMÁTICO
<b>RESULTADO ESPERADO:</b>		REALIZAR 29 VISITAS DE SUPERVISIÓN DE AVANCE FÍSICO DE OBRA.	
<b>FORMULA CALCULO:</b>		VISITAS DE OBRA REALIZADAS / VISITAS DE OBRA PROGRAMADAS	
<b>INTERPRETACION:</b>		VIGILAR LAS OBRAS DE INFRAESTRUCTURA TURÍSTICA PARA QUE SE CONSTRUYA CABALMENTE SE SEGÚN LAS ESPECIFICACIÓN CONTRATADAS Y LA CALIDAD SEÑALADA.	
<b>DIMENSION DEL INDICADOR:</b>	IMPACTO	<b>SENTIDO:</b>	ASCENDENTE
<b>VALOR:</b>	ACUMULABLE	<b>FRECUENCIA MEDICION:</b>	TRIMESTRAL

AVANCE DEL INDICADOR:				TRIMESTRE			TRIMESTRE 4	SEMAFORO
META ANUAL	AVANCE DEL TRIMESTRE			AVANCE ACUMULADO			AVANCE RESPECTO DE LA META ANUAL	
	PROGRAMADO	ALCANZADO	%	PROGRAMADO	ALCANZADO	%		
29	5	5	100	29	35	120.68	120.68	
<b>EVALUACIÓN CUALITATIVA</b>				Se realizaron Visitas de Supervisión a los diferentes municipios con el propósito de verificar los avances de obra, así como tratar asuntos sobre los proyectos ejecutivos y cierres de obra.				
<b>PROSPECTIVA</b>				Se cumplió con lo establecido en el trimestre, se llegó a superar esta meta dada la importancia que tiene en c/u de las obras realizadas.				
<b>FACTOR DE COMPARACIÓN</b>				Se cumplió esta meta sobrepasando el 100%.				

LIC. HECTOR G. PLATT MAZÓN  
SUBCOORDINADOR GENERAL

E. DANIEL CAMACHO SALDIVAR  
DIRECTOR DE PLANEACIÓN Y SEGUIMIENTO

 <p>ESTADO DE SONORA</p>	<p><b>GOBIERNO DEL ESTADO DE SONORA FICHA TECNICA PARA SEGUIMIENTO Y EVALUACION DE INDICADORES DE PROYECTOS Y PROCESOS</b></p>
---	--

<b>NUMERO Y NOMBRE DEL PROGRAMA:</b>		24 - TURISMO	
<b>NOMBRE DEL PROCESO:</b>		REUNIONES DE TRABAJO DE INVERSIÓN PÚBLICA.	
<b>CLAVE PROGRAMATICA:</b>		2111193D8653373710S6	
<b>UNIDAD RESPONSABLE:</b>	COMISIÓN DE FOMENTO AL TURISMO DEL ESTADO DE SONORA	<b>UNIDAD EJECUTORA:</b>	DIRECCIÓN DE PLANEACIÓN Y SEGUIMIENTO
<b>OBJETIVO DEL PROCESO:</b>		LOGRAR ACUERDOS, FIRMAS DE CONVENIOS, ACCIONES CONJUNTAS CON LAS DEPENDENCIAS FEDERALES, MUNICIPALES INVOLUCRADOS EN EL SECTOR TURISMO	
<b>DATOS DEL INDICADOR</b>			
<b>NOMBRE INDICADOR:</b>		REUNIONES DE TRABAJO DE INVERSIÓN PÚBLICA.	
<b>UNIDAD DE MEDIDA:</b>	REUNIÓN	<b>TIPO:</b>	ESTRATÉGICO
<b>RESULTADO ESPERADO:</b>		IMPULSAR LA ACTIVIDAD TURÍSTICA CON MÁS Y MEJORAS OBRAS, ACCIONES Y PROGRAMAS QUE INCREMENTEN LA AFLUENCIA TURÍSTICA EN LOS MUNICIPIOS DE SONORA.	
<b>FORMULA CALCULO:</b>		(REUNIONES DE TRABAJO /REUNIONES DE TRABAJO PROGRAMADAS)X100	
<b>INTERPRETACION:</b>		LOGRAR ACCIONES DE MEJORA Y FOMENTO A LA INFRAESTRUCTURA TURÍSTICA.	
<b>DIMENSION DEL INDICADOR:</b>	IMPACTO	<b>SENTIDO:</b>	ASCENDENTE
<b>VALOR:</b>	ACUMULABLE	<b>FRECUENCIA MEDICION:</b>	TRIMESTRAL

AVANCE DEL INDICADOR:				TRIMESTRE			TRIMESTRE 4	SEMAFORO
META ANUAL	AVANCE DEL TRIMESTRE			AVANCE ACUMULADO			AVANCE RESPECTO DE LA META ANUAL	
	PROGRAMADO	ALCANZADO	%	PROGRAMADO	ALCANZADO	%		
26	7	7	100	26	26	100	100	
<b>EVALUACIÓN CUALITATIVA</b>				Se celebraron 7 reuniones con el fin de dar seguimiento al Convenio de Coordinación para el Otorgamiento de Subsidios para el Programa de infraestructura turística en el Estado 2016. Con motivo del recorte presupuestario federal, se revisaron metas y modificación de convenio, logrando que la reducción no fuera mayor al 10% y tratar de cumplir en su totalidad todo aquello que calendarizamos para el año, con el fin que no nos afecte el recorte.				
<b>PROSPECTIVA</b>				Se cumplió con lo establecido durante el año y el trimestre.				
<b>FACTOR DE COMPARACIÓN</b>				Meta cumplida al 100%.				




LIC. HECTOR G. PLATT MAZÓN  
SUBCOORDINADOR GENERAL



E. DANIEL CAMACHO SALDIVAR  
DIRECTOR DE PLANEACIÓN Y SEGUIMIENTO




 <p>ESTADO DE SONORA</p>	<p><b>GOBIERNO DEL ESTADO DE SONORA FICHA TECNICA PARA SEGUIMIENTO Y EVALUACION DE INDICADORES DE PROYECTOS Y PROCESOS</b></p>
---	--

NUMERO Y NOMBRE DEL PROGRAMA:		24 - TURISMO	
NOMBRE DEL PROCESO:		GESTIÓN ADMINISTRATIVA Y FINANCIERA.	
CLAVE PROGRAMATICA:		2111193D86433737106G	
UNIDAD RESPONSABLE:	COMISIÓN DE FOMENTO AL TURISMO DEL ESTADO DE SONORA	UNIDAD EJECUTORA:	COORDINACIÓN ADMINISTRATIVA
OBJETIVO DEL PROCESO:		LOGRAR EL EFICIENTE USO DE LOS RECURSOS HUMANOS, MATERIALES Y FINANCIEROS OTORGADOS A LA COMISIÓN, MEDIANTE LA INSTRUMENTACIÓN DE SISTEMAS DE INVENTARIOS Y PROCEDIMIENTOS DE APOYO ADMINISTRATIVO.	
DATOS DEL INDICADOR			
NOMBRE INDICADOR:		INDICE DE EVALUACIONES INTERNAS SOBRE EL USO DE LOS RECURSOS MATERIALES DE LA COMISIÓN	
UNIDAD DE MEDIDA:	ACCIÓN	TIPO:	DE GESTIÓN
RESULTADO ESPERADO:		REALIZAR 2 EVALUACIONES DURANTE EL EJERCICIO.	
FORMULA CALCULO:		(EVALUACIONES REALIZADAS EN RECURSOS MATERIALES /EVALUACIONES PROGRAMADAS DE RECURSOS MATERIALES)X100	
INTERPRETACION:		CONTAR CON UNA INFORMACIÓN DEL USO Y DISTRIBUCIÓN DE MATERIALES PARA EL CUMPLIMIENTO DE METAS DE LAS UNIDADES ADMINISTRATIVAS DE LA COMISIÓN.	
DIMENSION DEL INDICADOR:	EFICIENCIA	SENTIDO:	ASCENDENTE
VALOR:	ACUMULABLE	FRECUENCIA MEDICION:	TRIMESTRAL

AVANCE DEL INDICADOR:				TRIMESTRE			TRIMESTRE 4	SEMAFDRO
META ANUAL	AVANCE DEL TRIMESTRE			AVANCE ACUMULADO			AVANCE RESPECTO DE LA META ANUAL	
	PRDGRAMADO	ALCANZADO	%	PROGRAMADO	ALCANZADO	%		
4	1	1	100	4	4	100	100	
EVALUACIÓN CUALITATIVA				Con el fin de cumplir con lo programado en el trimestre 3 y para el buen funcionamiento de la Comisión de Fomento al Turismo se realizan de manera trimestral las evaluaciones, con lo que se busca el correcto uso, eficiencia en el gasto. Además de cumplir con la normatividad, se asegura el control de los equipos de trabajo.				
PROSPECTIVA				Se cumplió con lo programado en el trimestre.				
FACTOR DE COMPARACIÓN				Meta cumplida al 100%.				


  
 LIC. HÉCTOR G. PLATT MAZÓN  
 SUBCOORDINADOR GENERAL

  
 E. DANIEL CAMACHO SALDIVAR  
 DIRECTOR DE PLANEACIÓN Y SEGUIMIENTO

	<b>GOBIERNO DEL ESTADO DE SONORA FICHA TECNICA PARA SEGUIMIENTO Y EVALUACION DE INDICADORES DE PROYECTOS Y PROCESOS</b>
---	---

<b>NUMERO Y NOMBRE DEL PROGRAMA:</b>		24 - TURISMO	
<b>NOMBRE DEL PROCESO:</b>		ATENDER ASUNTOS LEGALES DENTRO Y FUERA DEL ESTADO DE SONORA.	
<b>CLAVE PROGRAMATICA:</b>		2111193D8643373710RO	
<b>UNIDAD RESPONSABLE:</b>	COMISIÓN DE FOMENTO AL TURISMO DEL ESTADO DE SONORA	<b>UNIDAD EJECUTORA:</b>	COORDINACIÓN ADMINISTRATIVA
<b>OBJETIVO DEL PROCESO:</b>		PROMOVER Y FOMENTAR LA NORMATIVIDAD TURÍSTICA.	
<b>DATOS DEL INDICADOR</b>			
<b>NOMBRE INDICADOR:</b>		ATENCIÓN DE ASUNTOS LEGALES DE LA COMISIÓN DE FOMENTO AL TURISMO	
<b>UNIDAD DE MEDIDA:</b>	REUNIÓN	<b>TIPO:</b>	DE GESTIÓN
<b>RESULTADO ESPERADO:</b>		ATENDER LOS ASUNTOS LEGALES DE LA COMISIÓN DE FOMENTO AL TURISMO DENTRO Y FUERA DEL ESTADO DE SONORA.	
<b>FORMULA CALCULO:</b>		(ASUNTOS ATENDIDOS LEGALES/ASUNTOS PROGRAMADOS)X100	
<b>INTERPRETACION:</b>		ATENDER EN TIEMPO Y FORMA LOS ASUNTOS LEGALES DE LA COMISIÓN DE FOMENTO AL TURISMO DEL ESTADO DE SONORA.	
<b>DIMENSION DEL INDICADOR:</b>	IMPACTO	<b>SENTIDO:</b>	ASCENDENTE
<b>VALOR:</b>	ACUMULABLE	<b>FRECUENCIA MEDICION:</b>	TRIMESTRAL


AVANCE DEL INDICADOR:				TRIMESTRE			TRIMESTRE 4	SEMAFORO
META ANUAL	AVANCE DEL TRIMESTRE			AVANCE ACUMULADO			AVANCE RESPECTO DE LA META ANUAL	
	PROGRAMADO	ALCANZADO	%	PROGRAMADO	ALCANZADO	%	100	
8	2	2	100	8	8	100	100	
<b>EVALUACIÓN CUALITATIVA</b>				Se presentaron diversos oficios ante la instancia de la Consejería Jurídica del Ejecutivo del Estado, con la intención de que se nos emita las validaciones correspondientes de contrato y convenio.				
<b>PROSPECTIVA</b>				Se cumplió con lo Programado en el trimestre.				
<b>FACTOR DE COMPARACIÓN</b>				Se cumplió al 100% con la meta.				



LIC. HECTOR G. PLATT MAZÓN  
SUBCOORDINADOR GENERAL



E. DANIEL CAMACHO SALDIVAR  
DIRECTOR DE PLANEACIÓN Y SEGUIMIENTO


 <p>ESTADO DE SONORA</p>	<p><b>GOBIERNO DEL ESTADO DE SONORA FICHA TECNICA PARA SEGUIMIENTO Y EVALUACION DE INDICADORES DE PROYECTOS Y PROCESOS</b></p>
---	--

NUMERO Y NOMBRE DEL PROGRAMA:		24 - TURISMO	
NOMBRE DEL PROCESO:		PROPORCIONAR ASESORIAS A LOS PRESTADORES DE SERVICIOS TURISTICOS DEL SECTOR SOBRE LA NORMATIVIDAD Y LEGISLACION APLICABLE EN LA ACTIVIDAD TURISTICA.	
CLAVE PROGRAMATICA:		2111193D8643373710FD	
UNIDAD RESPONSABLE:	COMISION DE FOMENTO AL TURISMO DEL ESTADO DE SONORA	UNIDAD EJECUTORA:	COORDINACION ADMINISTRATIVA
OBJETIVO DEL PROCESO:		PROMOVER LA NORMATIVIDAD Y LEGISLACION VIGENTE ENTRE LOS PRESTADORES DE SERVICIOS PARA OFRECER SERVICIOS Y ATENCION DE CALIDAD A LOS TURISTAS NACIONALES Y EXTRANJEROS QUE VISITAN NUESTRO ESTADO.	
DATOS DEL INDICADOR			
NOMBRE INDICADOR:		INDICE DE ASESORIA Y ATENCION A PRESTADORES DE SERVICIOS TURISTICOS.	
UNIDAD DE MEDIDA:	ASESORIA	TIPO:	DE GESTION
RESULTADO ESPERADO:		CUMPLIR CON LA ATENCION Y ORIENTACION SEGUN SEA EL CASO A 8 PRESTADORES DE SERVICIOS TURISTICOS QUE ASI LO SOLICITEN.	
FORMULA CALCULO:		$(\text{ASESORIA ATENDIDAS} / \text{ASESORIA PROGRAMADAS}) \times 100$	
INTERPRETACION:		PROMOVER LA NORMATIVIDAD Y LEGISLACION VIGENTE ENTRE PRESTADORES DE SERVICIOS QUE SOLICITEN ASESORIA EN ESTA MATERIA.	
DIMENSION DEL INDICADOR:	ALINEACION R	SENTIDO:	ASCENDENTE
VALOR:	ACUMULABLE	FRECUENCIA MEDICION:	TRIMESTRAL

AVANCE DEL INDICADOR:				TRIMESTRE			TRIMESTRE 4	SEMAFORO
META ANUAL	AVANCE DEL TRIMESTRE			AVANCE ACUMULADO			AVANCE RESPECTO DE LA META ANUAL	
	PROGRAMADO	ALCANZADO	%	PROGRAMADO	ALCANZADO	%		
8	2	2	100	8	8	100	100	
EVALUACION CUALITATIVA				Se cumplió con lo programado al atender a estudiantes de la Universidad de Sonora y a estudiantes de la Universidad Estatal de Sonora, con el fin de darles la importancia de contar con un seguro de responsabilidad civil en los hoteles y sobre los requisitos establecidos en los trámites municipales y datos requeridos para operar un Agencia de Viajes en la entidad. Esto con el fin que una vez egresados de sus carreras tenga el conocimiento de todo aquello que se debe contemplar en el ramo turístico. Así como la importancia de tener ciertos requisitos que si en dado caso no cuentan con ellos pueden ser sancionados por las autoridades correspondientes.				
PROSPECTIVA				Se cumplió con lo programado en el trimestre y el año.				
FACTOR DE COMPARACION				Se cumplió al 100% con esta meta.				

  
 LIC. HECTOR G. PLATT MAZON  
 SUBCOORDINADOR GENERAL

  
 E. DANIEL CAMACHO SALDIVAR  
 DIRECTOR DE PLANEACION Y SEGUIMIENTO

 <p>ESTADO DE SONORA</p>	<p><b>GOBIERNO DEL ESTADO DE SONORA FICHA TECNICA PARA SEGUIMIENTO Y EVALUACION DE INDICADORES DE PROYECTOS Y PROCESOS</b></p>
---	--

NUMERO Y NOMBRE DEL PROGRAMA:		24 - TURISMO	
NOMBRE DEL PROCESO:		PROMOVER LA INSCRIPCIÓN DE PRESTADORES DE SERVICIOS TURÍSTICOS DEL ESTADO EN EL REGISTRO NACIONAL DE TURISMO (RNT)	
CLAVE PROGRAMATICA:		2111193D8643373710F6	
UNIDAD RESPONSABLE:	COMISIÓN DE FOMENTO AL TURISMO DEL ESTADO DE SONORA	UNIDAD EJECUTORA:	COORDINACIÓN ADMINISTRATIVA
OBJETIVO DEL PROCESO:		INCREMENTAR EL NÚMERO DE PRESTADORES DE SERVICIOS TURÍSTICOS REGISTRADOS DE LA ENTIDAD, CON EL OBJETIVO LA PROMOCIÓN DE CADA UNO DE LOS ESTABLECIMIENTOS EN LOS MEDIOS DE LA SECTUR ASÍ COMO LA INVITACIÓN AL CUMPLIMIENTO DE LOS LINEAMIENTOS DE LA SECRETARÍA DE TURISMO FEDERAL DEL REGLAMENTO INTERIOR Y DE ESTA MANERA SATISFACER AL TURISTA NACIONAL Y EXTRANJERO.	

DATOS DEL INDICADOR			
NOMBRE INDICADOR:		INDICE DE REGISTRO NACIONAL DE TURISMO (RNT)	
UNIDAD DE MEDIDA:	INSCRIPCIÓN	TIPO:	DE GESTIÓN
RESULTADO ESPERADO:		INSCRIPCIÓN EN EL REGISTRO NACIONAL DE TURISMO A 8 PRESTADORES DE SERVICIOS TURÍSTICOS.	
FORMULA CALCULO:		(INSCRIPCIONES AUTORIZADAS / INSCRIPCIONES TRÁMITADAS)X100	
INTERPRETACION:		DEL TOTAL DE LAS INSCRIPCIONES TRAMITADAS ANTE LA SECRETARÍA DE TURISMO FEDERAL INTEGRAR EN TIEMPO LAS DOCUMENTACIÓN SOLICITADA PARA LOGRAR EL MAYOR NÚMERO DE INSCRIPCIONES AUTORIZADAS.	
DIMENSION DEL INDICADOR:	COBERTURA	SENTIDO:	ASCENDENTE
VALOR:	NO ACUMULABLE	FRECUENCIA MEDICION:	TRIMESTRAL

AVANCE DEL INDICADOR:				TRIMESTRE			TRIMESTRE 4	SEMAFORO
META ANUAL	AVANCE DEL TRIMESTRE			AVANCE ACUMULADO			AVANCE RESPECTO DE LA META ANUAL	
	PROGRAMADO	ALCANZADO	%	PROGRAMADO	ALCANZADO	%		
2	2	2	100	2	2	100	100	
<b>EVALUACIÓN CUALITATIVA</b>				Se cumplió con lo calendarizado al realizar 2 visitas y/o invitaciones a distintos prestadores de servicios, los 2 del ramo hotelero, con el fin de dar a conocer que la Ley General de Turismo ya contempla como una obligatoriedad la inscripción de los negocios del giro en el Registro Nacional de Turismo, además, se les informó sobre la importancia y los beneficios del citado tramite. Más aún que durante el año 2017 se empezara a verificar que estos prestadores de servicios cumplan con el requisito de tener en sus negocios este distintivo.				
<b>PROSPECTIVA</b>				Se cumplió con lo calendarizado en el trimestre.				
<b>FACTOR DE COMPARACIÓN</b>				Meta cumplida al 100%.				

  
 LIC. HECTOR G. PLATT MAZÓN  
 SUBCOORDINADOR GENERAL

  
 E. DANIEL CAMACHO SALDIVAR  
 DIRECTOR DE PLANEACIÓN Y SEGUIMIENTO



ORGANISMO: COMISIÓN DE FOMENTO AL TURISMO DEL ESTADO DE SONORA

INDICADOR	INDICADOR	INDICADOR	INDICADOR	INDICADOR	DESCRIPCIÓN	TIPO DE MEDIDA	FRECUENCIA DE MEDICIÓN	METAS																			
								UNIDAD EDUCATIVA	ELABORACION	REVISION	REVISOR	ESTADISTICO	REVISOR	REVISOR	REVISOR	REVISOR	REVISOR	REVISOR	REVISOR	REVISOR							
01	02	03	04	05				1er. Trim.	2do. Trim.	3er. Trim.	4to. Trim.	1er. Trim.	2do. Trim.	3er. Trim.	4to. Trim.	1er. Trim.	2do. Trim.	3er. Trim.	4to. Trim.	% avance tiempo	TOTAL PROMEDIO	% avance tiempo	TOTAL PROMEDIO	% avance tiempo	TOTAL PROMEDIO		
					4	Asesoramiento en el diseño de acciones para fomentar el turismo	ANUAL	1	0	0	0	0	0	0	0	0	0	0	0	0	0	100.00	1	100.00	1	100.00	
					5	Participación en Muestras, Ferias y Medallas, exposiciones turísticas	TRIMESTRAL	40	0	10	15	15	0	0	0	0	0	0	0	0	0	0	25.00	17	42.50	40	100.00
					6	Elaboración de Manuales, Folletos, y Medallas, exposiciones turísticas	TRIMESTRAL	50	10	15	10	15	10	15	10	15	10	15	10	15	10	15	46.00	27	54.00	50	100.00
					7	Elaboración de Programas de Cooperación y Cursos Turísticos	TRIMESTRAL	1	0	0	0	0	0	0	0	0	0	0	0	0	0	0	0.00	0	0.00	1	100.00
					8	Elaboración de Programas de Cooperación y Cursos Turísticos	TRIMESTRAL	2	1	0	0	1	0	0	1	0	0	1	0	0	0	0	50.00	1	50.00	2	100.00
					9	Elaboración de Programas de Cooperación y Cursos Turísticos	TRIMESTRAL	5	2	2	0	1	2	0	1	2	0	1	2	0	1	60.00	4	80.00	5	100.00	
					10	Elaboración de Programas de Cooperación y Cursos Turísticos	TRIMESTRAL	70000	0	0	0	0	0	0	0	0	0	0	0	0	0	307.176	302.176	107.69	302.176	107.69	
					11	Elaboración de Programas de Cooperación y Cursos Turísticos	TRIMESTRAL	75	6	6	7	7	6	6	7	7	6	6	7	7	6	23.08	19	46.15	28	100.00	
					12	Elaboración de Programas de Cooperación y Cursos Turísticos	TRIMESTRAL	100	25	25	25	25	25	25	25	25	25	25	25	25	25	25.00	75	75.00	100	100.00	
					13	Elaboración de Programas de Cooperación y Cursos Turísticos	TRIMESTRAL	100	25	25	25	25	25	25	25	25	25	25	25	25	25	25.00	75	75.00	100	100.00	
					14	Elaboración de Programas de Cooperación y Cursos Turísticos	ANUAL	11	0	0	0	0	0	0	0	0	0	0	0	0	0	0.00	0	0.00	11	100.00	
					15	Elaboración de Programas de Cooperación y Cursos Turísticos	TRIMESTRAL	20	9	5	10	5	9	5	10	5	9	5	10	5	9	31.03	30	103.45	35	100.00	
					16	Elaboración de Programas de Cooperación y Cursos Turísticos	TRIMESTRAL	4	1	1	1	1	1	1	1	1	1	1	1	1	25.00	3	75.00	4	100.00		
					17	Elaboración de Programas de Cooperación y Cursos Turísticos	TRIMESTRAL	6	2	2	2	2	2	2	2	2	2	2	2	2	25.00	6	75.00	8	100.00		
					18	Elaboración de Programas de Cooperación y Cursos Turísticos	TRIMESTRAL	8	7	7	7	7	7	7	7	7	7	7	7	7	25.00	6	75.00	8	100.00		
					19	Elaboración de Programas de Cooperación y Cursos Turísticos	TRIMESTRAL	6	2	2	2	2	2	2	2	2	2	2	2	2	25.00	6	75.00	8	100.00		
					20	Elaboración de Programas de Cooperación y Cursos Turísticos	TRIMESTRAL	6	2	2	2	2	2	2	2	2	2	2	2	2	25.00	6	75.00	8	100.00		
					21	Elaboración de Programas de Cooperación y Cursos Turísticos	TRIMESTRAL	6	2	2	2	2	2	2	2	2	2	2	2	2	25.00	6	75.00	8	100.00		

Sistema Estatal de Evaluación  
Gasto Por Categoría Programática  
**COMISION DE FOMENTO AL TURISMO DEL ESTADO DE SONORA**  
Del 01 de Enero al 31 de Diciembre de 2016

ETCA-III-14

TRIMESTRE: CUARTO

(PESOS)

Concepto	Egresos Aprobado Anual (1)	Ampliaciones/ (Reducciones) (2)	Egresos Modificado Anual (3=1+2)	Egresos Devengado Anual (4)	Egresos Pagado Anual (5)	Subejercicio (6 = 3 - 4)
<b>Programas</b>						
<b>Subsidios:</b>	0	0	0	0	0	0
Sector Social y Privado o Estados y Municipios			0			0
Sujetos a Reglas de Operación			0			0
Otros Subsidios			0			0
<b>Desempeño de las Funciones:</b>	109,829,578	42,727,047	152,556,625	151,267,650	96,640,771	1,288,975
Prestación de Servicios Públicos			0			0
Provisión de Bienes Públicos			0			0
Planeación, Seguimiento y Evaluación de Políticas Públicas			0			0
Promoción y Fomento	109,829,578	42,727,047	152,556,625	151,267,650	96,640,771	1,288,975
Regulación y Supervisión			0			0
Funciones de las Fuerzas Armadas (Unicamente el Gobierno Federal)			0			0
Específicos			0			0
Proyectos de Inversión			0			0
<b>Administrativos y de Apoyos</b>	0	0	0	0	0	0
Apoyo al Proceso Presupuestario y para Mejorar la Eficiencia Institucional			0			0
Apoyo a la Función Pública y al Mejoramiento de la Gestión			0			0
Operaciones Ajenas			0			0
<b>Compromisos</b>	0	0	0	0	0	0
Obligaciones de Cumplimiento de Resolución Jurisdiccional			0			0
Desastres Naturales			0			0
<b>Obligaciones</b>	0	0	0	0	0	0
Pensiones y Jubilaciones			0			0
Aportaciones a la Seguridad Social			0			0
Aportaciones a Fondos de Estabilización			0			0
Aportaciones a Fondos de Inversión y Reestructura de Pensiones			0			0
<b>Programas de gasto Federalizado ( Gobierno Federal)</b>	0	0	0	0	0	0
Gasto Federalizado			0			0
<b>Participaciones a Entidades Federativas y Municipios</b>			0			0
<b>Costo Financiero, Deuda o Apoyo a Deudores y Ahorradores de la Banca</b>			0			0
<b>Adeudos de Ejercicios Fiscales Anteriores</b>			0			0
<b>Total del Gasto</b>	109,829,578	42,727,047	152,556,625	151,267,650	96,640,771	1,288,975

Carlos Raul Lopez-Portillo Amaya  
Coordinador Administrativo

Hector Gustavo Platt Mazón  
Subcoordinador de Operaciones

Sistema Estatal de Evaluación  
Gastos por proyectos de Inversión  
COMISION DE FOMENTO AL TURISMO DEL ESTADO DE SONORA  
Del 01 de Enero al 31 de Diciembre de 2016  
(pesos)

TRIMESTRE: CUARTO

GASTO DE INVERSION EJERCIDO:	NOMBRE DEL PROYECTO	MONTO EROGADO	ORIGEN DEL RECURSO*
	1ª ETAPA DEL PROGRAMA INTEGRAL DE SEÑALIZACIÓN TURÍSTICA ESTATAL.	1,785,935.11	Estatal
	CONSTRUCCIÓN DE MÓDULOS DE INFORMACIÓN TURÍSTICA	336,251.26	Estatal
	CONSTRUCCIÓN DE ACCESOS A SENDEROS DEL SITO ARQUEOLÓGICO LA PINTADA (MÓDULO DE S	89,478.45	Estatal
	REHABILITACION Y MODERNIZACION DEL PARQUE ECOTURISTICO EL OVIACHI EN EL MUNICIPIO	280,476.51	Federal
	4A ETAPA PUEBLOS MÁGICOS MAGDALENA DE KINO, EN EL MUNICIPIO DE MAGDALENA, SONOR	1,437,474.27	Estatal
	REHABILITACION DEL MUSEO DE LA LUCHA OBRERA (ANTIGUA CÁRCEL DE CANANEA)	417,174.50	Estatal
	IRA ETAPA DE CONSTRUCCIÓN DEL CENTRO INTERPRETATIVO EN LA RESERVA DE LA SIERRA	2,227,450.85	Estatal
	IRA ETAPA DE CONSTRUCCIÓN PARQUE PÚBLICO DE PLAYA EN HUATABAMBITO, EN EL MUNIC	1,792,716.23	Estatal
	CONSTRUCCIÓN DEL CENTRO DE USOS MULTIPLES DE ALAMOS, SONORA	2,588,475.30	Estatal
	IMAGEN URBANA DE BANAMICHÍ RUTA RIO SONORA	175,659.68	Fiscal
	IRA ETAPA DE MODERNIZACION DEL MIRADOR ESCÉNICO SAN CARLOS, MUNICIPIO DE GUAYMA	1,494,390.68	Estatal
	PROGRAMA DE CAPACTACION Y CULTURA TURÍSTICA	890,390.04	Estatal
	F 1ª ETAPA DEL PROGRAMA INTEGRAL DE SEÑALIZACIÓN TURÍSTICA ESTATAL.	1,785,935.11	Federal
	F CONSTRUCCIÓN DE MÓDULOS DE INFORMACIÓN TURÍSTICA	726,038.95	Federal
	F CONSTRUCCIÓN DE ACCESOS A SENDEROS DEL SITO ARQUEOLÓGICO LA PINTADA (MÓDULO DE S	1,202,644.00	Federal
	F REHABILITAC Y MODERNIZACION DEL PARQUE ECOTURISTICO EL OVIACHI EN EL MUNICIPIO	1,249,866.01	Federal
	F 4A ETAP PUEBLOS MÁGICOS MAGDALENA DE KINO, EN EL MUNICIPIO DE MAGDALENA, SONOR	2,818,550.98	Federal
	F REHABILITACION DEL MUSEO DE LA LUCHA OBRERA (ANTIGUA CÁRCEL DE CANANEA)	611,038.79	Federal
	F IRA ETAP DE CONSTRUCCIÓN DEL CENTRO INTERPRETATIVO EN LA RESERVA DE LA SIERRA	3,344,642.45	Federal
	F IRA ETAP DE CONSTRUCCIÓN PARQUE PÚBLICO DE PLAYA EN HUATABAMBITO, EN EL MUNIC	2,383,616.45	Federal
	F CONSTRUCCIÓN DEL CENTRO DE USOS MULTIPLES DE ALAMOS, SONORA	7,648,278.63	Federal
	F IMAGEN URBANA DE BANAMICHÍ RUTA RIO SONORA	2,169,745.08	Federal
	F IRA ETAP DE MODERNIZACION DEL MIRADOR ESCÉNICO SAN CARLOS, MUNICIPIO DE GUAYMA	1,306,244.82	Federal
	F PROGRAMA DE CAPACTACION Y CULTURA TURÍSTICA	2,967,966.80	Federal


\* Se deberán informar con todas las fuentes del recurso.

Ya sean obras con Recurso Federal, Recurso Estatal e Ingresos Propios del ente Público.

\*Bajo protesta de decir verdad decimos que los Estados Financieros y sus Notas, son razonablemente correctos y son responsabilidad del emisor.



Héctor Gustavo Platt Mazón  
Subcoordinador de Operaciones



Carlos Raúl López Portillo Almaya  
Coordinador Administrativo



## COMISION DE FOMENTO AL TURISMO DEL ESTADO DE SONORA

Del 01 de Enero al 31 de Diciembre de 2016

(pesos)

TRIMESTRE: CUARTO

Concepto	Estimado Original Anual	Devengado	Pagado 3
<b>I. Ingresos Presupuestarios (I= 1 + 2 )</b>	109,829,577.90	120,938,268.49	120,938,268.49
1. Ingresos Gobierno del Estado 1			
2. Ingresos Sector Paraestatal 1	109,829,577.90	120,938,268.49	120,938,268.49
<b>II. Egresos Presupuestarios ( II= 3+4 )</b>	109,829,577.90	56,080,395.80	56,080,395.80
3. Egresos del Gobierno de la Entidad Federativa 2			
4. Egresos del Sector Paraestatal 2	109,829,577.90	56,080,395.80	56,080,395.80
<b>III. Balance Presupuestario (Superávit o Déficit) (III= I-II)</b>	0.00	64,857,872.69	64,857,872.69
Concepto	Estimado Original Anual	Devengado	Pagado 3
III. Balance Presupuestario (Superávit o Déficit)	0.00	64,857,872.69	64,857,872.69
IV. Interéses, Comisiones y Gastos de la Deuda			
V. Balance Primario (superávit o Déficit) (V= III-IV)	0.00	64,857,872.69	64,857,872.69
Concepto	Estimado Original Anual	Devengado	Pagado 3
A. Financiamiento			
B. Amortización de la Deuda			
C. Endeudamiento o Desendeudamiento (C=A-B)	0.00	0.00	0.00

"Bajo protesta de decir verdad declaramos que los Estados Financieros y sus Notas, son razonablemente correctos y son responsabilidad del emisor"

Carlos Raul Lopez-Portillo Amaya  
Coordinador Administrativo

Francisco Arturo Ruiz Rodríguez  
Elaboró: Director de Recursos Financieros

Sistema Estatal de Evaluación  
Balance Presupuestario - LDF  
COMISION DE FOMENTO AL TURISMO DEL ESTADO DE SONORA

ETCA-IV-17-A

#¡REF!  
(PESOS)

TRIMESTRE: CUARTO

Concepto (c)	Estimado/ Aprobado (d)	Devengado	Recaudado/ Pagado
<b>A. Ingresos Totales (A = A1+A2+A3)</b>	109,829,578	120,938,268	120,938,268
A1. Ingresos de Libre Disposición	109,829,578	67,513,169	67,513,169
A2. Transferencias Federales Etiquetadas	-	53,425,099	53,425,099
A3. Financiamiento Neto	-	-	-
<b>B. Egresos Presupuestarios<sup>1</sup> (B = B1+B2)</b>	109,829,578	56,080,396	56,080,396
B1. Gasto No Etiquetado (sin incluir Amortización de la Deuda Pública)	109,829,578	56,080,396	56,080,396
B2. Gasto Etiquetado (sin incluir Amortización de la Deuda Publica)	-	-	-
<b>C. Remanentes del Ejercicio Anterior (C = C1 + C2)</b>	-	-	-
C1. Remanentes de Ingresos de Libre Disposición aplicados en el periodo	-	-	-
C2. Remanentes de Transferencias Federales Etiquetadas aplicados en el periodo	-	-	-
<b>I. Balance Presupuestario (I = A - B + C)</b>	-	64,857,872	64,857,872
<b>II. Balance Presupuestario sin Financiamiento Neto (II = I - A3)</b>	-	64,857,872	64,857,872
<b>III. Balance Presupuestario sin Financiamiento Neto y sin Remanentes del Ejercicio Anterior (III= II - C)</b>	-	64,857,872	64,857,872

Concepto	Aprobado	Devengado	Pagado
<b>E. Intereses, Comisiones y Gastos de la Deuda (E = E1+E2)</b>	-	-	-
E1. Intereses, Comisiones y Gastos de la Deuda con Gasto No Etiquetado	-	-	-
E2. Intereses, Comisiones y Gastos de la Deuda con Gasto Etiquetado	-	-	-
<b>IV. Balance Primario (IV = III + E)</b>	-	64,857,872	64,857,872

Concepto	Estimado/ Aprobado	Devengado	Recaudado/ Pagado
<b>F. Financiamiento (F = F1 + F2)</b>	-	-	-
F1. Financiamiento con Fuente de Pago de Ingresos de Libre Disposición	-	-	-
F2. Financiamiento con Fuente de Pago de Transferencias Federales Etiquetadas	-	-	-
<b>G. Amortización de la Deuda (G = G1 + G2)</b>	-	-	-
G1. Amortización de la Deuda Pública con Gasto No Etiquetado	-	-	-
G2. Amortización de la Deuda Pública con Gasto Etiquetado	-	-	-
<b>A3. Financiamiento Neto (A3 = F - G)</b>	-	-	-

Sistema Estatal de Evaluación  
Balance Presupuestario - LDF  
COMISION DE FOMENTO AL TURISMO DEL ESTADO DE SONORA

ETCA-IV-17-A

#¡REF!  
(PESOS)

TRIMESTRE: CUARTO

Concepto	Estimado/ Aprobado	Devengado	Recaudado/ Pagado
A1. Ingresos de Libre Disposición	109,829,578	67,513,169	67,513,169
A3.1 Financiamiento Neto con Fuente de Pago de Ingresos de Libre Disposición (A3.1 = F1 - G1)	-	-	-
F1. Financiamiento con Fuente de Pago de Ingresos de Libre Disposición	-	-	-
G1. Amortización de la Deuda Pública con Gasto No Etiquetado	-	-	-
B1. Gasto No Etiquetado (sin incluir Amortización de la Deuda Pública)	109,829,578	56,080,396	56,080,396
C1. Remanentes de Ingresos de Libre Disposición aplicados en el periodo	-	-	-
<b>V. Balance Presupuestario de Recursos Disponibles (V = A1 + A3.1 - B1 + C1)</b>	-	11,432,773	11,432,773
<b>VI. Balance Presupuestario de Recursos Disponibles sin Financiamiento Neto (VI = V - A3.1)</b>	-	11,432,773	11,432,773

Concepto	Estimado/ Aprobado	Devengado	Recaudado/ Pagado
A2. Transferencias Federales Etiquetadas	-	53,425,099	53,425,099
A3.2 Financiamiento Neto con Fuente de Pago de Transferencias Federales Etiquetadas (A3.2 = F2 - G2)	-	-	-
F2. Financiamiento con Fuente de Pago de Transferencias Federales Etiquetadas	-	-	-
G2. Amortización de la Deuda Pública con Gasto Etiquetado	-	-	-
B2. Gasto Etiquetado (sin incluir Amortización de la Deuda Pública)	-	-	-
C2. Remanentes de Transferencias Federales Etiquetadas aplicados en el periodo	-	-	-
<b>VII. Balance Presupuestario de Recursos Etiquetados (VII = A2 + A3.2 - B2 + C2)</b>	-	53,425,099	53,425,099
<b>VIII. Balance Presupuestario de Recursos Etiquetados sin Financiamiento Neto (VIII = VII - A3.2)</b>	-	53,425,099	53,425,099

Carlos Raul Lopez-Portillo Amaya  
Coordinador Administrativo

Francisco Arturo Ruiz Rodríguez  
Elaboró: Director de Recursos Financieros

Sistema Estatal de Evaluación  
 Relación de Cuentas Bancarias Productivas Especificas  
 COMISION DE FOMENTO AL TURISMO DEL ESTADO DE SONORA  
 Del 01 de Enero al 31 de Diciembre de 2016  
 (pesos)

ETCA-IV-18

TRIMESTRE: CUARTO

	Fondo, Programa o Convenio	Datos de la Cuenta Bancaria	
		Institución Bancaria	Número de Cuenta
1	Convenio de Coordinacion en materia de reasignacion de recursos para la contruccion de un puerto de origen o Home Port celebrado entre la SCT y el Gobierno del Estado	Grupo Financiero Banorte	0252401558
2	Convenio de coordnacion para el otorgamiento de un subsidio en materia de fortalecimiento de la oferta turistica en el marco del programa de desarrollo regional turistico sustentable y pueblos magicos	Santander	5505639249
3	Convenio de coordnacion para el otorgamiento de un subsidio en materia de fortalecimiento de la oferta turistica en el marco del programa de desarrollo regional turistico sustentable y pueblos magicos	Cibanco	0001533797
4	Convenio de coordinacion para el otorgamiento de un subsidio en materia de desarrollo de destinos turisticos diversificados en el marco del programa de desarrollo regional turistico sustentable y pueblos magicos	Scotiaba...	1006639194
5	Convenio de coordinacion para el otorgamiento de un subsidio en materia de desarrollo de destinos turisticos diversificados en el marco del programa de desarrollo regional turistico sustentable y pueblos magicos	Scotiabank	1006639291
6			
7			
8			
9			
10			

"Bajo protesta de decir verdad declaramos que los Estados Financieros y sus Notas, son razonablemente correctos y son responsabilidad del emisor"

Carlos Raul Lopez-Portillo Amaya  
 Coordinador Administrativo

Hector Gustavo Platt Mazón  
 Subcoordinador de Operaciones


Sistema Estatal de Evaluación  
 Relación de Bienes Muebles e Inmuebles que Componen su Patrimonio  
 COMISION DE FOMENTO AL TURISMO DEL ESTADO DE SONORA  
 Al 31 Diciembre de 2016  
 (pesos)


ETCA-IV-19

TRIMESTRE: CUARTO

	Código	Descripción del Bien	Valor en Libros
<b>BIENES MUEBLES</b>			
1			
2	1241-1-51101	Mobiliario y Equipo	1,162,824
3	1241-3-51501	Equipo de Computo	308,174
4	1244-1	Equipo de Transporte	106,200
5			
6			
7			
8			
9			
<b>BIENES INMUEBLES</b>			
10	TERRENOS 1231-1	Terrenos en Puerto Peñasco	26,319,245
11			
12	EDIFICIOS		
13			
	Y DEMAS INMUEBLES		

Bajo protesta de decir verdad declaramos que los Estados Financieros y sus Notas son razonablemente correctos y son responsabilidad del emisor

  
 Carlos Raul Lopez-Portillo Amaya  
 Coordinador Administrativo


  
 Héctor Gustavo Platt Mazón  
 Subcoordinador de Operaciones


Sistema Estatal de Evaluación  
 Relación de esquemas bursátiles y de coberturas financieras  
 COMISION DE FOMENTO AL TURISMO DEL ESTADO DE SONORA  
 Del 01 de Enero al 31 de Diciembre de 2016  
 (pesos)

ETCA-IV-20

TRIMESTRE: CUARTO

Identificación del Instrumento	Colocación	Interés Ganados	Valor Actual
	A	B	C=A+B
1			
2			
3			
4	NADA QUE INFORMAR		0.00
5			
6			
7			
8			
9			
10			
Total	0.00	0.00	0.00
<b>Otros Instrumentos de Bursatilización</b>			
1			
2			
3			
4			
5			
6			
7			
8			
9			
10			
Total Otros Instrumentos	0.00	0.00	0.00
TOTAL	0.00	0.00	0.00

  
 Carlos Raul Lopez-Portillo Amaya  
 Coordinador Administrativo

  
 Hector Gustavo Platt Mazón  
 Subcoordinador de Operaciones