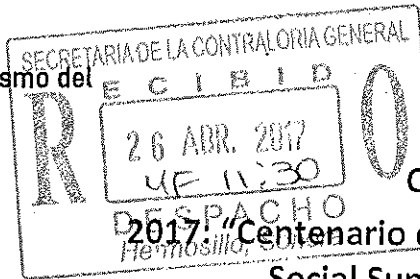




Comisión de Fomento al Turismo del Estado de Sonora



SONORA
UNIDOS LOGRAMOS MÁS

Oficio No. CFT-CA-122/17
2017. "Centenario de la Constitución, Pacto Social Supremo de los Mexicanos"

ACUSE

Hermosillo, Sonora, a 20 de Abril de 2017

C.P. GUSTAVO RODRÍGUEZ LOZANO

Subsecretario de Egresos

Presente.-

Secretaría de Infraestructura y Desarrollo Urbano




Por este conducto le hacemos llegar información detallada relativa al Informe del Primer Trimestre de Estados Financieros Presupuestales correspondientes a Los Meses del 01 de Enero al 31 de Marzo del 2017 de La COMISION DE FOMENTO AL TURISMO DEL ESTADO DE SONORA. Así mismo, le informo que se envió archivo electrónico (Excel) al correo electrónico: organismos@haciendaegresos-sonora.gob.mx

Sin más por el momento, aprovecho la ocasión para enviarle un cordial saludo.

ATENTAMENTE
EL COORDINADOR ADMINISTRATIVO


LIC. CARLOS RAUL LOPEZ-PORTILLO AMAYA

C.c.p. Lic. Jorge Vidal Ahumada, Secretario de Economía
C.c.p. Lic. Miguel Ángel Murillo Aispuro, Secretario de la Contraloría General
C.c.p. Lic. Juan Jose Mandujano Estrada, Titular OCDA
C.c.p. Minutario.



COMISION DE FOMENTO AL TURISMO DEL ESTADO DE SONORA

Unidos logramos más



Comonfort S/N Centro de Gobierno Edificio Sonora Ala Norte Tercer Nivel. Col. Villa de Seris, C.P. 83280.

Teléfono: (662) 289 5800. Hermosillo, Sonora / www.sonora.gob.mx

Formatos

Listado de Formatos ETCA "Evaluación Trimestral Contabilidad Armonizada"

I.- Información contable		
1	ETCA-I-01	Estado de Situación Financiera
2	ETCA-I-02	Estado de Situación Financiera Detallado-LDF
3	ETCA-I-03	Estado de Actividades
4	ETCA-I-04	Estado de Variación en la Hacienda Pública
5	ETCA-I-05	Estado de Cambios en la Situación Financiera
6	ETCA-I-06	Estado de Flujos de Efectivo
7	ETCA-I-07	Estado Analítico del Activo
8	ETCA-I-08	Estado Analítico de la Deuda y Otros Pasivos
9	ETCA-I-09	Informe Analítico de la Deuda y Otros Pasivos-Detallado-LDF
10	ETCA-I-10	Informe Analítico de Obligaciones Diferentes de Financiamiento-LDF
11	ETCA-I-11	Informe sobre Pasivos Contingentes
13	ETCA-I-12	Notas a los Estados Financieros
II.- Información Presupuestario		
14	ETCA-II-01	Estado Analítico de Ingresos
15	ETCA-II-02	Estado Analítico de Ingresos Detallado-LDF
16	ETCA-II-03	Conciliación entre los Ingresos Presupuestarios y Contables
17	ETCA-II-04	Estado Analítico del Ejercicio Presupuesto de Egresos
18	ETCA-II-05	Estado Analítico del Ejercicio Presupuesto de Egresos Detallado-LDF Clasificación Por Objeto del Gasto
19	ETCA-II-06	Estado Analítico del Ejercicio Presupuesto de Egresos Clasificación Económica (Por Tipo de Gasto)
20	ETCA-II-07	Estado Analítico del Ejercicio Presupuesto de Egresos Por Unidad Administrativa
21	ETCA-II-08	Estado Analítico del Ejercicio Presupuesto de Egresos Detallado-LDF Por Unidad Administrativa
22	ETCA-II-09	Estado Analítico del Ejercicio Presupuesto de Egresos Clasificación Administrativa, Por Poderes
23	ETCA-II-10	Estado Analítico del Ejercicio Presupuesto de Egresos Clasificación Administrativa, Por tipo de Organismo o Entidad Paraestatal
24	ETCA-II-11	Estado Analítico del Ejercicio Presupuesto de Egresos Clasificación Funcional (Finalidad y Función)
25	ETCA-II-12	Estado Analítico del Ejercicio Presupuesto de Egresos - Detallado-LDF Clasificación Funcional (Finalidad y Función)
26	ETCA-II-13	Estado Analítico del Ejercicio Presupuesto de Egresos Por Partida del Gasto
27	ETCA-II-14	Estado Analítico del Ejercicio Presupuesto de Egresos - Detallado-LDF (Clasificación de Servicios Personales por Categoría)
28	ETCA-II-15	Conciliación entre los Egresos Presupuestarios y los Gastos Contables
29	ETCA-II-16	Endeudamiento Neto
30	ETCA-II-17	Intereses de la Deuda
III.- Información Programático		
31	ETCA-III-01	Gasto por Categoría Programática
32	ETCA-III-02	Gasto por Programa Presupuestario
33	ETCA-III-03	Gasto por Proyectos de Inversión
34	ETCA-III-04	Informe de Avance Programático
35	ETCA-III-05	Matriz de Indicadores de Resultados
IV.- Información Complementario-Anexos.		
36	ETCA-IV-01	Indicadores de Postura Fiscal
37	ETCA-IV-02	Balances Presupuestario-LDF
38	ETCA-IV-03	Relación de Cuentas Bancarias Productivas Específicas
39	ETCA-IV-04	Relación de Bienes que Componen su Patrimonio
40	ETCA-IV-05	Relación de esquemas bursátiles y de coberturas financieras
41	Anexo	Análisis de variaciones Programático-Presupuestal

Sistema Estatal de Evaluación
Estado de Situación Financiera
COMISION DE FOMENTO AL TURISMO DEL ESTADO DE SONORA
Al 31 de Marzo de 2017

ETCA-I-01

(PESOS)

TRIMESTRE: I PRIMER

ACTIVO	2017	2016	PASIVO	2017	2016
Activo Circulante			Pasivo Circulante		
Efectivo y Equivalentes	14,960,538.58	33,303,017.15	Cuentas por Pagar a Corto Plazo	30,897,484.17	66,404,071.97
Derechos a Recibir Efectivo o Equivalentes	326,057,259.52	329,525,648.40	Documentos por Pagar a Corto Plazo	-	-
Derechos a Recibir Bienes o Servicios	-	-	Porción a Corto Plazo de la Deuda Pública a Largo Plazo	-	-
Inventarios	-	-	Títulos y Valores a Corto Plazo	-	-
Almacenes	-	-	Pasivos Diferidos a Corto Plazo	-	-
Estimación por Pérdida o Deterioro de Activos Circulantes	-	-	Fondos y Bienes de Terceros en Garantía y/o Administración a Corto Plazo	-	-
Otros Activos Circulantes	8,954,070.43	-	Provisiones a Corto Plazo	-	-
			Otros Pasivos a Corto Plazo	-	-
Total de Activos Circulantes	349,971,868.53	362,828,665.55	Total de Pasivos Circulantes	30,897,484.17	66,404,071.97
Activo No Circulante			Pasivo No Circulante		
Inversiones Financieras a Largo Plazo	193,246,013.00	193,246,013.00	Cuentas por Pagar a Largo Plazo	-	-
Derechos a Recibir Efectivo o Equivalentes a Largo Plazo	-	-	Documentos por Pagar a Largo Plazo	-	-
Bienes Inmuebles, Infraestructura y Construcciones en Proceso	256,032,634.72	265,016,705.15	Deuda Pública a Largo Plazo	-	-
Bienes Muebles	2,229,410.00	2,229,410.00	Pasivos Diferidos a Largo Plazo	-	7,626,352.62
Activos Intangibles	-	-	Fondos y Bienes de Terceros en Garantía y/o en Administración a Largo Plazo	-	-
Depreciación, Deterioro y Amortización Acumulada de Bienes	855,405.09	760,369.08	Provisiones a Largo Plazo	7,626,352.62	-
Activos Diferidos	-	-			
Estimación por Pérdida o Deterioro de Activos no Circulantes	-	-			
Otros Activos no Circulantes	-	-			
Total de Activos No Circulantes	450,652,652.63	459,731,768.07	Total de Pasivos No Circulantes	7,626,352.62	7,626,352.62
Total de Activos	800,624,521.16	822,560,433.62	Total de Pasivo	38,523,836.79	74,030,424.59
			Hacienda Pública/Patrimonio		
			Hacienda Pública/Patrimonio Contribuido		
			Aportaciones		
			Donaciones de Capital		
			Actualización de la Hacienda Pública/Patrimonio		
			Hacienda Pública/Patrimonio Generado	762,098,684.37	748,528,009.03
			Resultados del Ejercicio (Ahorro/ Desahorro)	17,761,531.83	64,833,581.21
			Resultados de Ejercicios Anteriores	744,337,152.54	683,694,427.62
			Revalúos	-	-
			Reservas	-	-
			Rectificaciones de Resultados de Ejercicios Anteriores	-	-
			Exceso o Insuficiencia en la Actualización de la Hacienda Pública/Patrimonio		
			Resultado por Posición Monetaria		
			Resultado por Tenencia de Activos no Monetarios		
			Total Hacienda Pública/Patrimonio	762,098,684.37	748,528,009.03
			Total de Pasivo y Hacienda Pública/Patrimonio	800,624,521.16	822,560,433.62

Bajo protesta de decir verdad declaramos que los Estados Financieros y sus Notas, son razonablemente correctos y son responsabilidad del emisor

Elaboró: C.P. Fco. Arturo Ruiz Rodríguez
Puesto: Director de Recursos Financieros

Autorizó: Lic. Carlos Raúl López Portillo Amaya
Puesto: Coordinador Administrativo

Sistema Estatal de Evaluación
Estado de Situación Financiera - Detallado - LDF
COMISION DE FOMENTO AL TURISMO DEL ESTADO DE SONORA
 Al XX de XXXXX de 2016 y al XX de XXXXXX de 2017 (b)

ETCA-I-02

TRIMESTRE: I PRIMER

Concepto (c)	2017	31 de diciembre de 2016	Concepto (c)	2017	31 de diciembre de 2016
ACTIVO			PASIVO		
Activo Circulante			Activo Circulante		
a. Efectivo y Equivalentes (a=a1+a2+a3+a4+a5+a6+a7)	14,960,538.58	33,303,017.15	a. Cuentas por Pagar a Corto Plazo (a=a1+a2+a3+a4+a5+a6+a7+a8+a9)	30,897,484.17	66,404,071.97
a1) Efectivo	-	-	a1) Servicios Personales por Pagar a Corto Plazo	1.00	5,520,724.88
a2) Bancos/Tesorería	14,960,538.58	33,303,017.15	a2) Proveedores por Pagar a Corto Plazo	3,742,841.97	60,441,441.96
a3) Bancos/Depositos y Otros	-	-	a3) Contralistas por Obras Públicas por Pagar a Corto Plazo	26,841,526.94	-
a4) Inversiones Temporales (Hasta 3 meses)	-	-	a4) Participaciones y Aportaciones por Pagar a Corto Plazo	-	-
a5) Fondos con Afectación Especifica	-	-	a5) Transferencias Otorgadas por Pagar a Corto Plazo	-	-
a6) Depósitos de Fondos de Terceros en Garantía y/o Administración	-	-	a6) Intereses, Comisiones y Otros Gastos de la Deuda Pública por Pagar a Corto Plazo	-	-
a7) Otros Efectivos y Equivalentes	-	-	a7) Retenciones y Contribuciones por Pagar a Corto Plazo	313,114.26	441,905.13
b. Derechos a Recibir Efectivo o Equivalentes (b=b1+b2+b3+b4+b5+b6+b7)	326,057,259.52	329,525,648.40	a8) Devoluciones de la Ley de Ingresos por Pagar a Corto Plazo	-	-
b1) Inversiones Financieras de Corto Plazo	-	-	a9) Otras Cuentas por Pagar a Corto Plazo	-	-
b2) Cuentas por Cobrar a Corto Plazo	59,804.22	55,268.90	b. Documentos por Pagar a Corto Plazo (b=b1+b2+b3)	-	-
b3) Deudores Diversos por Cobrar a Corto Plazo	325,997,455.30	324,042,617.47	b1) Documentos Comerciales por Pagar a Corto Plazo	-	-
b4) Ingresos por Recuperar a Corto Plazo	-	5,539,299.83	b2) Documentos con Contralistas por Obras Públicas por Pagar a Corto Plazo	-	-
b5) Deudores por Anticipos de la Tesorería a Corto Plazo	-	-	b3) Otros Documentos por Pagar a Corto Plazo	-	-
b6) Préstamos Otorgados a Corto Plazo	-	-	c. Porción a Corto Plazo de la Deuda Pública a Largo Plazo (c=c1+c2)	-	-
b7) Otros Derechos a Recibir Efectivo o Equivalentes a Corto Plazo	-	-	c1) Porción a Corto Plazo de la Deuda Pública	-	-
c. Derechos a Recibir Bienes o Servicios (c=c1+c2+c3+c4+c5)	8,954,070.43	-	c2) Porción a Corto Plazo de Arrendamiento Financiero	-	-
c1) Anticipo a Proveedores por Adquisición de Bienes y Prestación de Servicios a Corto Plazo	-	-	d. Títulos y Valores a Corto Plazo	-	-
c2) Anticipo a Proveedores por Adquisición de Bienes Inmuebles y Muebles a Corto Plazo	-	-	e. Pasivos Diferidos a Corto Plazo (e=e1+e2+e3)	-	-
c3) Anticipo a Proveedores por Adquisición de Bienes Intangibles a Corto Plazo	-	-	e1) Ingresos Cobrados por Adelantado a Corto Plazo	-	-
c4) Anticipo a Contralistas por Obras Públicas a Corto Plazo	8,954,070.43	-	e2) Intereses Cobrados por Adelantado a Corto Plazo	-	-
c5) Otros Derechos a Recibir Bienes o Servicios a Corto Plazo	-	-	e3) Otros Pasivos Diferidos a Corto Plazo	-	-
d. Inventarios (d=d1+d2+d3+d4+d5)	-	-	f. Fondos y Bienes de Terceros en Garantía y/o Administración a Corto Plazo ((f1+f2+f3+f4+f5+f6))	-	-
d1) inventario de Mercancías para Venta	-	-	f1) Fondos en Garantía a Corto Plazo	-	-
d2) inventario de Mercancías Terminadas	-	-	f2) Fondos en Administración a Corto Plazo	-	-
d3) inventario de Mercancías en Proceso de Elaboración	-	-	f3) Fondos Contingentes a Corto Plazo	-	-
d4) inventario de Materias Primas, Materiales y Suministros para Producción	-	-	f4) Fondos de Fideicomisos, Mandatos y Contratos Análogos a Corto Plazo	-	-
d5) Bienes en Tránsito	-	-	f5) Otros Fondos de Terceros en Garantía y/o Administración a Corto Plazo	-	-
e. Almacenes	-	-	f6) Valores y Bienes en Garantía a Corto Plazo	-	-

Concepto (c)	2017	31 de diciembre de 2016	Concepto (c)	2017	31 de diciembre de 2016
f. Estimación por Pérdida o Deterioro de Activos Circulantes (f=(i+ii))					
(f1) Estimaciones para Cuentas Incoables por Derechos a Recibir Efectivo o Equivalentes			g. Provisiones a Corto Plazo (g=g1+g2+g3)		
(f2) Estimación por Deterioro de Inventarios			g1) Provisión para Demandas y Juicios a Corto Plazo		
g. Otros Activos Circulantes (g=g1+g2+g3+g4)			g2) Provisión para Contingencias a Corto Plazo		
g1) Valores en Garantía			g3) Otras Provisiones a Corto Plazo		
g2) Bienes en Garantía (excluye depósitos de fondos)			h. Otros Pasivos a Corto Plazo (h=h1+h2+h3)		
g3) Bienes Derivados de Embargos, Decomisos, Aseguramientos y Dación en Pago			h1) Ingresos por Clasificar		
g4) Adquisición con Fondos de Terceros			h2) Recaudación por Participar		
IA. Total de Activos Circulantes (IA = a + b + c + d + e + f + g)	349,971,868.53	362,828,665.55	h3) Otros Pasivos Circulantes	30,897,484.17	66,404,071.97
Activo No Circulante			IIA. Total de Pasivos Circulantes (IIA = a + b + c + d + e + f + g + h)		
a. Inversiones Financieras a Largo Plazo	193,246,013.00	193,246,013.00	Pasivo No Circulante		
b. Derechos a Recibir Efectivo o Equivalentes a Largo Plazo			a. Cuentas por Pagar a Largo Plazo		
c. Bienes Inmuebles, Infraestructura y Construcciones en Proceso	256,032,634.72	266,016,705.15	b. Documentos por Pagar a Largo Plazo		
d. Bienes Muebles	2,229,410.00	2,229,410.00	c. Deuda Pública a Largo Plazo		
e. Activos Intangibles			d. Pasivos Diferidos a Largo Plazo		
f. Depreciación, Deterioro y Amortización Acumulada de Bienes	855,405.09	760,360.08	e. Fondos y Bienes de Terceros en Garantía y/o en Administración a Largo Plazo		
g. Activos Diferidos			f. Provisiones a Largo Plazo	7,628,352.62	7,628,352.62
h. Estimación por Pérdida o Deterioro de Activos no Circulantes			IIIB. Total de Pasivos No Circulantes (IIIB=a + b + c + d + e + f)	7,628,352.62	7,628,352.62
i. Otros Activos no Circulantes			II. Total del Pasivo (II = IIA + IIIB)	38,525,836.79	74,032,424.59
IB. Total de Activos No Circulantes (IB = a + b + c + d + e + f + g + h + i)	450,652,652.63	459,731,768.07	HACIENDA PÚBLICA/PATRIMONIO		
I. Total del Activo (I = IA + IB)	800,624,521.16	822,560,433.62	IIIA. Hacienda Pública/Patrimonio Contribuido (IIIA = a + b + c)		
			a. Aportaciones		
			b. Donaciones de Capital		
			c. Actualización de la Hacienda Pública/Patrimonio		
			IIIB. Hacienda Pública/Patrimonio Generado (IIIB = a + b + c + d + e)	762,098,684.37	748,528,009.03
			a. Resultados del Ejercicio (Ahorro/ Desahorro)	17,761,531.83	64,833,581.21
			b. Resultados de Ejercicios Anteriores	744,337,152.54	683,694,427.82
			c. Revalúos		
			d. Reservas		
			e. Rectificaciones de Resultados de Ejercicios Anteriores		
			IIIC. Exceso o Insuficiencia en la Actualización de la Hacienda Pública/Patrimonio (IIIC=a+b)		
			a. Resultado por Posición Monetaria		
			b. Resultado por Tenencia de Activos no Monetarios		
			IIII. Total Hacienda Pública/Patrimonio (IIII = IIIA + IIIB + IIIC)	762,098,684.37	748,528,009.03
			IV. Total del Pasivo y Hacienda Pública/Patrimonio (IV = III + IIII)	800,624,521.16	822,560,433.62

Autorizó: Lic. Carlos Raúl LopezPortillo Amaya
Puesto: Coordinador Administrativo

Elaboró: C. P. Fco Arturo Ruiz Rodríguez
Puesto: Director De Recursos Financieros

Sistema Estatal de Evaluación
Estado de Actividades
COMISION DE FOMENTO AL TURISMO DEL ESTADO DE SONORA
Del 01 de Enero al 31 de Marzo de 2017
(PESOS)

ETCA-I-03

TRIMESTRE: I PRIMER

	2017	2016
INGRESOS Y OTROS BENEFICIOS		
Ingresos de la Gestión:		
Impuestos	-	-
Cuotas y Aportaciones de Seguridad Social	-	-
Contribuciones de Mejoras	-	-
Derechos	-	-
Productos de Tipo Corriente ¹	-	-
Aprovechamientos de Tipo Corriente	-	-
Ingresos por Venta de Bienes y Servicios	-	-
Ingresos no Comprendidos en las Fracciones de la Ley de Ingresos Causados en Ejercicios Fiscales Anteriores Pendientes de Liquidación o Pago	-	-
Participaciones, Aportaciones, Transferencias, Asignaciones, Subsidios y Otras Ayudas	25,919,093.70	142,161,465.27
Participaciones y Aportaciones	-	-
Transferencia, Asignaciones, Subsidios y Otras Ayudas	25,919,093.70	142,161,465.27
Otros Ingresos y Beneficios	337,800.46	367,928.15
Ingresos Financieros	-	-
Incremento por Variación de Inventarios	-	-
Disminución del Exceso de Estimaciones por Pérdida o Deterioro u Obsolescencia	-	-
Disminución del Exceso de Provisiones	-	-
Otros Ingresos y Beneficios Varios	337,800.46	367,928.15
Total de Ingresos y Otros Beneficios	26,256,894.16	142,529,393.42
GASTOS Y OTRAS PÉRDIDAS		
Gastos de Funcionamiento	6,400,317.32	77,315,632.17
Servicios Personales	6,213,681.64	27,044,039.00
Materiales y Suministros	49,091.90	993,932.62
Servicios Generales	2,137,543.78	49,277,660.55
Transferencia, Asignaciones, Subsidios y Otras Ayudas:	-	-
Transferencias Internas y Asignaciones al Sector Público	-	-
Transferencias al Resto del Sector Público	-	-
Subsidios y Subvenciones	-	-
Ayudas Sociales	-	-
Pensiones y Jubilaciones	-	-
Transferencias a Fideicomisos, Mandatos y Contratos Análogos	-	-
Transferencias a la Seguridad Social	-	-
Donativos	-	-
Transferencias al Exterior	-	-
Participaciones y Aportaciones:	-	-
Participaciones	-	-
Aportaciones	-	-
Convenios	-	-
Intereses, Comisiones y Otros Gastos de la Deuda Pública:	-	-
Intereses de la Deuda Pública	-	-
Comisiones de la Deuda Pública	-	-
Gastos de la Deuda Pública	-	-
Costo por Coberturas	-	-
Apoyos Financieros	-	-
Otros Gastos y Pérdidas Extraordinarias	95,045.01	380,180.04
Estimaciones, Depreciaciones, Deterioros, Obsolescencia y Amortizaciones	95,045.01	380,180.04
Provisiones	-	-
Disminución de Inventarios	-	-
Aumento por Insuficiencia de Estimaciones por Pérdida o Deterioro y Obsolescencia	-	-
Aumento por Insuficiencia de Provisiones	-	-
Otros Gastos	-	-
Inversión Pública	-	-
Inversión Pública no Capitalizable	-	-
Total de Gastos y Otras Pérdidas	8,495,362.33	77,695,812.21
Resultados del Ejercicio (Ahorro/Desahorro)	17,761,531.83	64,833,581.21

Bajo protesta de decir verdad declaramos que los Estados Financieros y sus Notas, son razonablemente correctos y son responsabilidad del emisor

Elaboró: C.P. Fco. Arturo Ruiz Rodríguez
Puesto: Director de Recursos Financieros

Autorizó: Lic. Carlos Raúl López Portillo Amaya
Puesto: Coordinador Administrativo

Sistema Estatal de Evaluación
Estado de Variación en la Hacienda Pública
COMISION DE FOMENTO AL TURISMO DEL ESTADO DE SONORA
Del 01 de Enero al 31 de Marzo de 2017
(PESOS)


ETCA-I-04

TRIMESTRE: I PRIMER

Concepto	Hacienda Pública / Patrimonio Contribuido	Hacienda Pública / Patrimonio Generado de Ejercicio Anteriores	Hacienda Pública / Patrimonio Generado del Ejercicio	Ajustes por Cambios de Valor	Total
Rectificaciones de Resultados de Ejercicios Anteriores		0.00	0.00	0.00	0.00
Patrimonio Neto Inicial Ajustado del Ejercicio	0.00			0.00	0.00
Aportaciones	0.00			0.00	0.00
Donaciones de Capital	0.00			0.00	0.00
Actualización de la Hacienda Pública/Patrimonio	0.00			0.00	0.00
Variaciones de la Hacienda Pública / Patrimonio Neto del Ejercicio		679,325,753.21	-316,114.46	0.00	679,009,638.75
Resultados del Ejercicio (Ahorro/Desahorro)			-316,114.46	0.00	-316,114.46
Resultados de Ejercicios Anteriores		679,325,753.21		0.00	679,325,753.21
Revalúos		0.00		0.00	0.00
Reservas		0.00		0.00	0.00
Hacienda Pública / Patrimonio Neto Final del Ejercicio 2016	0.00	679,325,753.21	-316,114.46	0.00	679,009,638.75
Cambios en la Hacienda Pública / Patrimonio Neto del Ejercicio 2017	0.00			0.00	0.00
Aportaciones	0.00			0.00	0.00
Donaciones de Capital	0.00			0.00	0.00
Actualización de la Hacienda Pública/Patrimonio	0.00			0.00	0.00
Variaciones de la Hacienda Pública / Patrimonio Neto del Ejercicio		65,011,399.33	17,761,531.83	0.00	82,772,931.16
Resultados del Ejercicio (Ahorro/Desahorro)			17,761,531.83	0.00	17,761,531.83
Resultados de Ejercicios Anteriores		65,011,399.33		0.00	65,011,399.33
Revalúos		0.00		0.00	0.00
Reservas		0.00		0.00	0.00
Saldo Neto en la Hacienda Pública / Patrimonio 2017	0.00	744,337,152.54	17,761,531.83	0.00	762,098,684.37

Bajo protesta de decir verdad declaramos que los Estados Financieros y sus Notas, son razonablemente correctos y son responsabilidad del emisor.


Elaboró: C.P. Fco. Arturo Ruiz Rodríguez
Puesto: Director de Recursos Financieros


Autorizó: Lic. Carlos Raúl López Portillo Amaya
Puesto: Coordinador Administrativo

Sistema Estatal de Evaluación
Estado de Cambios en la Situación Financiera
COMISION DE FOMENTO AL TURISMO DEL ESTADO DE SONORA
Del 01 de Enero al 31 de Marzo de 2017
(PESOS)

ETCA-I-05

TRIMESTRE I PRIMER

	Origen	Aplicación
Activo	21,905,912.46	0.00
Activo Circulante	21,810,867.45	0.00
Efectivo y Equivalentes	18,342,478.57	
Derechos a Recibir Efectivo o Equivalentes	3,468,388.88	
Derechos a Recibir Bienes o Servicios		
Inventario		
Almacenes		
Estimación por Pérdida o Deterioro de Activos Circulantes		
Otros Activos Circulantes		
Activo No Circulante	95,045.01	0.00
Inversiones Financieras a Largo Plazo		
Derechos a Recibir Efectivo o Equivalentes a Largo Plazo		
Bienes Inmuebles, Infraestructura y Construcciones en Proceso		
Bienes Muebles		
Activos Intangibles		
Depreciación, Deterioro y Amortización Acumulada de Bienes	95,045.01	
Activos Diferidos		
Estimación por Pérdida o Deterioro de Activos no Circulantes		
Otros Activos no Circulantes		
Pasivo	0.00	35,506,587.80
Pasivo Circulante	0.00	35,506,587.80
Cuentas por Pagar a Corto Plazo		35,506,587.80
Documentos por Pagar a Corto Plazo		
Porción a Corto Plazo de la Deuda Pública a Largo Plazo		
Títulos y Valores a Corto Plazo		
Pasivos Diferidos a Corto Plazo		
Fondos y Bienes de Terceros en Garantía y/o Administración a Corto Plazo		
Provisiones a Corto Plazo		
Otros Pasivos a Corto Plazo		
Pasivo No Circulante	0.00	0.00
Cuentas por Pagar a Largo Plazo		
Documentos por Pagar a Largo Plazo		
Deuda Pública a Largo Plazo		
Pasivos Diferidos a Largo Plazo		
Fondos y Bienes de Terceros en Garantía y/o en Administración a Largo Plazo		
Provisiones a Largo Plazo		
HACIENDA PUBLICA/PATRIMONIO	60,654,764.31	47,084,088.97
Hacienda Pública/Patrimonio Contribuido	0.00	0.00
Aportaciones		
Donaciones de Capital		
Actualización de la Hacienda Pública/Patrimonio		
Hacienda Pública/Patrimonio Generado	60,654,764.31	47,084,088.97
Resultados del Ejercicio (Ahorro/ Desahorro)		47,084,088.97
Resultados de Ejercicios Anteriores	60,654,764.31	
Revalúos		
Reservas		
Rectificaciones de Resultados de Ejercicios Anteriores		
Excesos o Insuficiencia en la Actualización de la Hacienda Pública/Patrimonio	0.00	0.00
Resultado por Posición Monetaria		
Resultado por Tenencia de Activos no Monetarios		

Bajo protesta de decir verdad declaramos que los Estados Financieros y sus Notas, son razonablemente correctos y son responsabilidad del emisor

Elaboró: C.P. Fco. Arturo Ruiz Rodríguez
Puesto: Director de Recursos Financieros

Autorizó: Lic. Carlos Raúl López Portillo Amaya
Puesto: Coordinador Administrativo

Sistema Estatal de Evaluación
Estado de Flujos de Efectivo
COMISION DE FOMENTO AL TURISMO DEL ESTADO DE SONORA
Al 31 de Marzo de 2017
(PESOS)

ETCA-I-06

TRIMESTRE: PRIMER

Concepto	2017	2016
Flujos de Efectivo de las Actividades de Operación		
Origen	25,919,094.70	8,880,490.14
Impuestos		
Cuotas y Aportaciones de Seguridad Social		
Contribuciones de mejoras		
Derechos		
Productos de Tipo Corriente		
Aprovechamientos de Tipo Corriente		
Ingresos por Venta de Bienes y Servicios		
Ingresos no Comprendidos en las Fracciones de la Ley de Ingresos Causados en Ejercicios Fiscales Anteriores		
Pendientes de Liquidación o Pago		
Participaciones y Aportaciones		
Transferencias, Asignaciones y Subsidios y Otras Ayudas	25,919,094.70	8,880,490.14
Otros Origenes de Operación		
Aplicación	44,261,573.27	27,605,766.82
Servicios Personales	6,213,681.64	6,208,318.16
Materiales y Suministros	32,065.18	86,762.79
Servicios Generales	2,137,543.78	2,659,711.08
Transferencias Internas y Asignaciones al Sector Público		
Transferencias al resto del Sector Público		
Subsidios y Subvenciones		
Ayudas Sociales		
Pensiones y Jubilaciones		
Transferencias a Fideicomisos, Mandatos y Contratos Análogos		
Transferencias a la Seguridad Social		
Donativos		
Transferencias al Exterior		
Participaciones		
Aportaciones		
Convenios		
Otras Aplicaciones de Operación	35,876,282.67	18,650,974.79
Flujos Netos de Efectivo por Actividades de Operación	-18,342,478.57	-18,725,276.68
Flujos de Efectivo de las Actividades de Inversión		
Origen	0.00	0.00
Bienes Inmuebles, Infraestructura y Construcciones en Proceso		
Bienes Muebles		
Otros Origenes de Inversión		
Aplicación	0.00	0.00
Bienes Inmuebles, Infraestructura y Construcciones en Proceso		
Bienes Muebles		
Otras Aplicaciones de Inversión		
Flujos Netos de Efectivo por Actividades de Inversión	0.00	0.00
Flujo de Efectivo de las Actividades de Financiamiento		
Origen	0.00	0.00
Endeudamiento Neto		
Interno		
Externo		
Otros Origenes de Financiamiento		
Aplicación	0.00	0.00
Servicios de la Deuda		
Interno		
Externo		
Otras Aplicaciones de Financiamiento		
Flujos netos de Efectivo por Actividades de Financiamiento	0.00	0.00
Incremento/Disminución Neta en el Efectivo y Equivalentes al Efectivo	-18,342,478.57	-18,725,276.68
Efectivo y Equivalentes al Efectivo al Inicio del Ejercicio		
Efectivo y Equivalentes al Efectivo al Final del Ejercicio	-18,342,478.57	-18,725,276.68

Bajo protesta de decir verdad declaramos que los Estados Financieros y sus Notas, son razonablemente correctos y son responsabilidad del emisor

Elaboró: C.P. Fco Arturo Ruiz Rodríguez
Puesto: Director de Recursos Financieros

Autorizó: Lic. Carlos Lopez Portillo Amaya
Puesto: Coordinador Administrativo

Sistema Estatal de Evaluación

ETCA-I-07

Estado Analítico del Activo

COMISION DE FOMENTO AL TURISMO DEL ESTADO DE SONORA


Del 01 de Enero al 31 de Marzo de 2017

(PESOS)


TRIMESTRE: I PRIMER

Concepto	Saldo Inicial 1	Cargos del Periodo 2	Abonos del Periodo 3	Saldo Final 4 (1+2-3)	Variación del Periodo (4-1)
ACTIVO	822,560,433.62	150,226,696.88	172,162,609.34	800,624,521.16	-21,935,912.46
<i>Activo Circulante</i>	362,828,665.55	139,888,437.61	152,745,234.63	349,971,868.53	-12,856,797.02
Efectivo y Equivalentes	33,303,017.15	97,980,438.91	116,322,917.48	14,960,538.58	-18,342,478.57
Derechos a Recibir Efectivo o Equivalentes	329,525,648.40	22,585,669.00	26,054,057.88	326,057,259.52	-3,468,388.88
Derechos a Recibir Bienes o Servicios				0.00	0.00
Inventarios				0.00	0.00
Almacenes				0.00	0.00
Estimación por Pérdida o Deterioro de Activos Circulantes				0.00	0.00
Otros Activos Circulantes		19,322,329.70	10,368,259.27	8,954,070.43	8,954,070.43
<i>Activo No Circulante</i>	459,731,768.07	10,338,259.27	19,417,374.71	450,652,652.63	-9,079,115.44
Inversiones Financieras a Largo Plazo	193,246,013.00			193,246,013.00	0.00
Derechos a Recibir Efectivo o Equivalentes a Largo Plazo				0.00	0.00
Bienes Inmuebles, Infraestructura y Construcciones en Proceso	265,016,705.15	10,338,259.27	19,322,329.70	256,032,634.72	-8,984,070.43
Bienes Muebles	2,229,410.00			2,229,410.00	0.00
Activos Intangibles				0.00	0.00
Depreciación, Deterioro y Amortización Acumulada de Bienes	-760,360.08		95,045.01	-855,405.09	-95,045.01
Activos Diferidos				0.00	0.00
Estimación por Pérdida o Deterioro de Activos no Circulantes				0.00	0.00
Otros Activos no Circulantes				0.00	0.00

Bajo protesta de decir verdad declaramos que los Estados Financieros y sus Notas, son razonablemente correctos y son responsabilidad del emisor



Elaboró: C.P. Fco. Arturo Ruiz Rodríguez
Puesto: Director de Recursos Financieros



Autorizó: Lic. Carlos Raúl López Portillo Amya
Puesto: Coordinador Administrativo

Sistema Estatal de Evaluación
 Estado Analítico de la Deuda y Otros Pasivos
 COMISION DE FOMENTO AL TURISMO DEL ESTADO DE SONORA
 Del 01 de Enero al 31 de Marzo de 2017


ETCA-I-08

(PESOS)


TRIMESTRE: I PRIMER

DENOMINACIÓN DE LAS DEUDAS	MONEDA DE CONTRATACIÓN	INSTITUCIÓN O PAÍS ACREEDOR	SALDO INICIAL DEL PERIODO	SALDO FINAL DEL PERIODO
DEUDA PÚBLICA				
Corto Plazo				
Deuda Interna			0.00	0.00
Instituciones de Crédito			0.00	0.00
Títulos y Valores				
Arrendamientos Financieros				
Deuda Externa			0.00	0.00
Organismos Financieros Internacionales			0.00	
Deuda Bilateral				
Títulos y Valores				
Arrendamientos Financieros				
Subtotal Corto Plazo			0.00	0.00
Largo Plazo				
Deuda Interna			0.00	0.00
Instituciones de Crédito				
Títulos y Valores				
Arrendamientos Financieros				
Deuda Externa			0.00	0.00
Organismos Financieros Internacionales				
Deuda Bilateral				
Títulos y Valores				
Arrendamientos Financieros				
Subtotal Largo Plazo			0.00	0.00
Otros Pasivos			74,032,424.59	38,525,836.79
Total Deuda y Otros Pasivos			74,032,424.59	38,525,836.79

Bajo protesta de decir verdad declaramos que los Estados Financieros y sus Notas, son razonablemente correctos y son responsabilidad del emisor.



Elaboró: C.P. Fco. Arturo Ruiz Rodríguez
 Puesto: Director De Recursos Financieros



Autorizó: Lic. Carlos Lopez Portillo Amaya
 Puesto: Coordinador Administrativo

Sistema Estatal de Evaluación
Informe Analítico de la Deuda Pública y Otros Pasivos - LDF
COMISION DE FOMENTO AL TURISMO DEL ESTADO DE SONORA
Del 01 de Enero al 31 de Marzo de 2017

ETCA-1-09

TRIMESTRE: I PRIMER

(PESOS)

Denominación de la Deuda Pública y Otros Pasivos (c)	Saldo al 31 de diciembre de 2015 (d)	Disposiciones del Periodo (e)	Amortizaciones del Periodo (f)	Revaluaciones, Reclasificaciones y Otros Ajustes (g)	Saldo Final del Periodo (h) h=d+e-f+g	Pago de Intereses del Periodo (i)	Pago de Comisiones y demás costos asociados durante el Periodo (j)
1. Deuda Pública (1=A+B)							
A. Corto Plazo (A=a1+a2+a3)							
a1) Instituciones de Crédito							
a2) Títulos y Valores							
a3) Arrendamientos Financieros							
B. Largo Plazo (B=b1+b2+b3)							
b1) Instituciones de Crédito							
b2) Títulos y Valores							
b3) Arrendamientos Financieros							
2. Otros Pasivos	74,032,424.59				38,525,836.79		
3. Total de la Deuda Pública y Otros Pasivos (3=1+2)	74,032,424.59				38,525,836.79		
4. Deuda Contingente 1 (Informativo)							
A. Deuda Contingente 1							
B. Deuda Contingente 2							
C. Deuda Contingente XX							
5. Valor de Instrumentos Bono Cupón Cero 2 (Informativo)							
A. Instrumento Bono Cupón Cero 1							
B. Instrumento Bono Cupón Cero 2							
C. Instrumento Bono Cupón Cero XX							

Se refiere a cualquier financiamiento sin fuente o garantía de pago definida, que sea asumida de manera solidaria o subsidiaria por las Entidades Federativas con sus Municipios, organismos descentralizados y empresas de participación estatal mayoritaria y fideicomisos, locales o municipales, y por los Municipios con sus respectivos organismos descentralizados y empresas de participación municipal mayoritaria.
 Se refiere al valor del Bono Cupón Cero que respalda el pago de los créditos asociados al mismo (Activo).

Obligaciones a Corto Plazo (Y)	Monto Contratado (I)	Plazo Pacado (m)	Tasa de Interés (n)	Comisiones y Costos Relacionados (o)	Tasa Efectiva (p)
6. Obligaciones a Corto Plazo (Informativo)					
A. Crédito 1					
B. Crédito 2					
C. Crédito XX					

Elaboró: C.P. Fco. Arturo Ruiz Rodríguez
 Puesto: Director de Recursos Financieros

Autorizó: Lic. Carlos Raúl LopezPortillo Amaya
 Puesto: Coordinador Administrativo

Sistema Estatal de Evaluación
Informe Analítico de Obligaciones Diferentes de Financiamientos – LDF
COMISION DE FOMENTO AL TURISMO DEL ESTADO DE SONORA


ETCA-I-10


Del 01 de Enero al 31 de Marzo de 2017

(PESOS)

TRIMESTRE: I PRIMER

Denominación de las Obligaciones Diferentes de Financiamiento (c)	Fecha del Contrato (d)	Fecha de inicio de operación del proyecto (e)	Fecha de vencimiento (f)	Monto de la inversión pactado (g)	Plazo pactado (h)	Monto promedio mensual del pago de la contraprestación (i)	Monto promedio mensual del pago de la contraprestación correspondiente al pago de inversión (j)	Monto pagado de la inversión al 31 de Marzo de 2017 (k)	Monto pagado de la inversión actualizado al 31 de Marzo de 2017 (l)	Saldo pendiente por pagar de la inversión al 31 de Marzo de 2017 (m = g - l)
A. Asociaciones Público Privadas (APP's) (A=a+b+c+d)										
a) APP 1										
b) APP 2										
c) APP 3										
d) APP XX										
B. Otros Instrumentos (B=a+b+c+d)										
a) Otro Instrumento 1										
b) Otro Instrumento 2										
c) Otro Instrumento 3										
d) Otro Instrumento XX										
C. Total de Obligaciones Diferentes de Financiamiento (C=A+B)										


 Elaboró: C. P. Fco. Arturo Ruiz Rodriguez
 Puesto: Director de Recursos Financieros


 Autorizó: Lic. Carlos Raúl LopezPortillo Amaya
 Puesto: Coordinador Administrativo

Sistema Estatal de Evaluación
Informe sobre Pasivos Contingentes
COMISION DE FOMENTO AL TURISMO DEL ESTADO DE SONORA

ETCA-I-11

Al 31 de Marzo de 2017
(PESOS)

TRIMESTRE: I PRIMER

A Corto Plazo

A Mediano Plazo

INFORME SOBRE PASIVOS CONTINGENTES: Informar las obligaciones que tienen su origen en

hechos específicos e independientes del pasado que en el futuro pueden ocurrir o no, y de


acuerdo con lo que acontezca, desaparecen o se convierten en pasivos reales por ejemplo,

juicios, garantías, avales, costos de planes de pensiones, jubilaciones, etc.


A Largo Plazo

\$ 7,628,352.62

Bajo protesta de decir verdad declaramos que los Estados Financieros y sus Notas, son razonablemente correctos y son responsabilidad del emisor



Elaboró: C.P. Fco. Arturo Ruiz Rodríguez
Puesto: Director De Recursos Financieros



Autorizó: Lic. Carlos Raúl López Portillo Amaya
Puesto: Coordinador Administrativo

Sistema Estatal de Evaluación
Notas a los Estados Financieros
COMISION DE FOMENTO AL TURISMO DEL ESTADO DE SONORA
Al 31 de Marzo de 2017
(PESOS)

ETCA-I-12

TRIMESTRE: I PRIMER

NOTAS A LOS ESTADOS FINANCIEROS

Se deberá cumplir con lo siguiente:

NOTAS DE DESGLOSE

NOTAS DE MEMORIA: Cuentas de Orden

NOTAS DE GESTION ADMINISTRATIVA:

Incluir los 17 puntos señalados

1. Introducción.
2. Panorama Económico y Financiero.
3. Autorización e Historia.
4. Organización y Objeto Social.
5. Bases de Preparación de los Estados Financieros.
6. Políticas de Contabilidad Significativas.
7. Posición en Moneda Extranjera y Protección por Riesgo Cambiario.
8. Reporte Analítico del Activo.
9. Fideicomisos, Mandatos y Análogos.
10. Reporte de la Recaudación.
11. Información sobre la Deuda y el Reporte Analítico de la Deuda.
12. Calificaciones otorgadas.
13. Proceso de Mejora.
14. Información por Segmentos.
15. Eventos Posteriores al Cierre.
16. Partes Relacionadas.
17. Responsabilidad Sobre la Presentación Razonable de los Estados Financieros.

Sistema Estatal de Evaluación
 Notas a los Estados Financieros
 COMISION DE FOMENTO AL TURISMO DEL ESTADO DE SONORA
 31 de Marzo de 2017
 (PESOS)

1. NOTAS DE DESGLOSE

1) NOTAS AL ESTADO DE SITUACIÓN FINANCIERA

1. La cuenta de BANCOS se integra por las siguientes cuentas:

Al 31 de Marzo del 2017, el efectivo compuesto por bancos se encuentra integrada de la siguiente manera:

Bancomer Cta 144527577	550,662.46
Bancomer Cta 146101704	281.70
Bancomer Cta 0194653181	0.73
Bancomer Cta 103587460	323,099.31
Banamex Cta 70031356871	7,863.02
Santander Estat 16 Cta 05639249	6,315,930.16
Banorte Cta 0252401558	30,001.93
Banorte Cta Productiva 2401558	6,735,094.95
Cibanco Fed 15 cta 637912	0.00
Cibanco Productiva Fed 15 cta 637912	0.00
Cibanco Productiva Fed 16 Cta 1533797	0.00
Scotiabanck Est 16 Cta 1006639194	997,562.44
Scotiabanck Fed 16 Cta 1006639291	41.88
Scotiabanck Produc Fed Cta 1006639291	0.00
	\$14,960,538.58

Los recursos recibidos en las cuentas bancarias provienen de transferencias por parte del Gobierno del Estado. La cuentas productivas Bancomer, Banamex, Banorte y Cibanco genera intereses a la vista.

2. CUENTAS POR COBRAR se integra como sigue:

Al 31 de Marzo del 2017, las cuentas por cobrar se integran de la siguiente manera:

Cuentas por cobrar a corto plazo	\$50,800.20
Deudores diversos por cobrar a corto plazo	325,997,455.30
Subsidio pendiente de recibir de la secretaria de hacienda	0.00
Subsidio a empleo, por recuperar a corto plazo	2,243.87
	\$ 326,050,499.37

3. BIENES MUEBLES, INMUEBLES E INTANGIBLES se integra como sigue:

Al 31 de Marzo del 2017 los bienes muebles, inmuebles e intangibles se integran de la siguiente manera:

Equipo de transporte	177,000.00
Equipo de computo	598,880.00
Mobiliario y equipo de oficina	1,453,530.00
Depreciacion de Equipo Transporte, computo y ofina	- 855,405.09
Terrenos	26,319,244.87
Construcciones en Proceso	229,713,389.85
Títulos y valores a largo plazo	193,246,013.00
	\$450,652,652.63

Sistema Estatal de Evaluación
 Notas a los Estados Financieros
 COMISION DE FOMENTO AL TURISMO DEL ESTADO DE SONORA
 31 de Marzo de 2017
 (PESOS)

Los activos fijos fueron analizados por perito valuador para determinar su valor y el estado físico en que se encuentran y se realizaron los ajustes correspondientes. Así mismo se tiene en comodato 10 autos los cuales fueron registrados en la cuenta 7,000.

La entidad registro las acciones que tiene en la compañía Administración Portuaria Integral de Sonora, S.A. de C.V. (Apison) las cuales tienen valor de un peso y se integran como sigue:

CONCEPTO

Acciones serie A	49,000
Acciones serie B	191,008,800
Resultado del ejercicio 2013	3,595
Resultado del ejercicio 2014	<u>2,184,618</u>
TOTAL	193,246,013

Las acciones serie A y las acciones serie B están totalmente exhibidas a esa fecha.

4. CUENTAS POR PAGAR se integran como sigue:

Al 31 de Marzo de 2017 las Cuentas por pagar se integran de la siguiente manera:

Servicios Personales por Pagar a Corto Plazo	1.00
Proveedores por pagar a corto plazo	\$ 3,742,841.97
Contratistas por Obra por pagar a corto plazo	26,841,526.94
Retenciones y contribuciones por pagar a corto plazo	313,114.26
Provisión por Beneficio a Empleados	<u>7,628,352.62</u>
	\$ 38,525,836.79

Los importes corresponden a pagos provisionados con diversos proveedores y se refiere al monto de los compromisos adquiridos por la prestación de un servicio y/o la adquisición de un bien el cual se provisiona a pagar. Se tienen solicitadas las órdenes de pago ante la Secretaría de Hacienda del Gobierno del Estado para el pago de dichos pasivos.

Las retenciones y contribuciones por pagar a corto plazo se refiere a impuestos retenidos por Impuesto Sobre la Renta (ISR) por servicios profesionales, arrendamiento y asimilables a sueldos. Encontrándose estos al corriente en su pago ante la secretaría de hacienda. Las contribuciones por pagar son retenciones que se realizaron a los empleados para sus fondos de ahorro principalmente. A la fecha la entidad no presenta adeudos con el Instituto de Seguridad Social al Servicio de los Trabajadores del Estado de Sonora (ISSSTESON).

2) NOTAS AL ESTADO DE ACTIVIDADES

5. Los INGRESOS al 31 de Marzo de 2017 se integran de la siguiente manera:

Transferencias, Asignaciones y Subsidios	\$ 2,737,321.05
Otros ingresos	<u>92,026.32</u>
	\$ 2,829,347.37

Los subsidios fueron recibidos de parte del Estado y lo correspondiente a Otros ingresos se refiere a Productos financieros que se han generado.

6. Los GASTOS al 31 de Marzo del 2017 se integran de la siguiente manera:

Servicios personales	\$ 6,213,681.64
Materiales y suministros	49,091.90
Servicios generales	2,137,543.78
Depreciaciones de Bienes Muebles	<u>95,045.01</u>
	\$ 8,495,362.33

Sistema Estatal de Evaluación
Notas a los Estados Financieros
COMISION DE FOMENTO AL TURISMO DEL ESTADO DE SONORA
31 de Marzo de 2017
(PESOS)

El capítulo de Servicios Personales es el concepto de gastos al que le designa el ejercido por la Dirección de Recursos Humanos de la Secretaría de Hacienda

3) NOTAS AL ESTADO DE VARIACIONES EN LA HACIENDA PUBLICA

7. El PATRIMONIO al 31 de Marzo de 2017 se integran de la siguiente manera:

Hacienda Pública / Patrimonio generado	
Resultado de ejercicios anteriores	\$744,337,152.54
Resultado del ejercicio (Ahorro)	<u>17,337,152.83</u>
	\$ 762,098,684.37

La entidad gozará, respecto de su patrimonio, de las franquicias y prerrogativas concedidas a los fondos y bienes del estado. Dichos bienes, así como sus actos y contratos que celebre quedarán exentos de todos los impuestos y derechos estatales.

El patrimonio de la entidad se debe integrar por:

- Los bienes muebles e inmuebles y derechos que se le destinen por los gobiernos federal, estatal y municipal.
- Los subsidios que le sean asignados por la Federación, el Estado y los Municipio;
- Las aportaciones, donaciones, herencias, legados y fideicomisos que se hicieran a su favor;
- Cualquier otro ingreso que se derive de la administración de los bienes y su cargo; y
- Los bienes y recursos que perciba por cualquier otro título legal.

4) NOTAS AL ESTADO DE FLUJO DE EFECTIVO

8. El análisis de los saldos inicial y final que figuran en la última parte del Estado de Flujo de Efectivo en la cuenta de efectivo y equivalentes es como sigue:

9. Al 31 de Marzo de 2017 no se han realizado adquisiciones ni bajas de bienes muebles e inmuebles.

10. Al 31 de Marzo de 2017 la conciliación de los Flujos de Efectivo netos de las actividades de Operación y la cuenta de Ahorro/Des ahorro antes de Rubros Extraordinarios se presenta a continuación:

2. NOTAS DE MEMORIA

5) CUENTAS DE ORDEN

11. Las cuentas de orden Contables al 31 de Marzo del 2017 se integran por 10 autos en comodato.

12. Las cuentas de orden Presupuestarias al 31 de Marzo del 2017 se integran como sigue:

3. NOTAS DE GESTION ADMINISTRATIVA

13. La Comisión de Fomento al Turismo del Estado de Sonora fue creada mediante el Decreto publicado el día 01 de junio de 2004 en el Boletín Oficial del Gobierno del Estado de Sonora, como un Organismo Público descentralizado con personalidad jurídica y patrimonio propios.

La comisión, tiene entre otras funciones a su cargo las siguientes tareas:

I. Implementar programas que fortalezcan el flujo del turismo en cualquiera de sus vertientes de acuerdo con los recursos turísticos de las diversas regiones de la entidad;

Sistema Estatal de Evaluación
Notas a los Estados Financieros
COMISION DE FOMENTO AL TURISMO DEL ESTADO DE SONORA
31 de Marzo de 2017
(PESOS)

- II. Impulsar y, en su caso, implementar programas de investigación y de capacitación en la materia de su competencia;
 - III. Coadyuvar la vigilancia de las disposiciones jurídicas de materia turística en los términos que se establezcan en los convenios que para tal fin se celebren;
 - IV. Promover ante las instancias que correspondan la creación, establecimiento, ampliación y conservación de infraestructura en materia turística;
 - V. Promover y fomentar ante la ciudadanía y los prestadores de servicios turísticos la cultura de excelencia en la atención y respeto al turista;
 - VI. Recibir, dar seguimiento y canalizar, en su caso, en los términos de las disposiciones aplicables, las quejas o denuncias que los usuarios e interesados de servicios turísticos les presenten;
 - VII. Establecer y coordinar programas de capacitación técnica en materia de turismo e impartirla, previa solicitud a miembros o representantes de los sectores público, social y privado;
- VIII. Brindar apoyo técnico, previa solicitud y la celebración de los convenios que correspondan a los Ayuntamientos de la entidad en materia de promoción turística.

ORGANO DE GOBIERNO

14. Los órganos de la comisión serán:

- I. La Junta Directiva;
- II. La Coordinación General;
- III. Tres vocales que serán los titulares de la Secretaría de Hacienda, de Infraestructura Urbana y Ecología y Desarrollo Social.

El presidente de la Junta Directiva será suplido en sus ausencias por el Vicepresidente y sus miembros serán suplidos por quien estos designen.

El desempeño del cargo del miembro del Consejo Directivo será honorífico y por cada propietario se designara un suplente.

BASES DE PREPARACION DE LOS ESTADOS FINANCIEROS

15. Se prepara la información financiera conforme a las normas y metodologías para la emisión de información financiera y estructura de los estados financieros básicos, así como a la Ley General de Contabilidad Gubernamental, los lineamientos y regulaciones emitidas por el Consejo Nacional de Armonización Contable y las demás disposiciones legales aplicables, excepto los relacionados a sistemas de contabilidad general, mismo que se está trabajando en la integración de las operaciones al sistema y la emisión de información en tiempo real.

Se han adoptado los postulados básicos publicados en la Ley General de Contabilidad Gubernamental. En cuanto a los Bienes Muebles e Inmuebles, se han manifestado a su valor histórico original y la valuación y porcentajes de depreciación y amortización de los mismos está en proceso de determinación, a efectos de aplicarse durante el ejercicio 2014.

PRINCIPALES POLITICAS CONTABLES

16. Los estados financieros adjuntos de la Entidad Comisión de Fomento al Turismo del Estado de Sonora se prepararon de conformidad con las siguientes disposiciones normativas que les son aplicables en su carácter de Organismo Público Descentralizado creado por el Gobierno del Estado de Sonora:

- a. Las disposiciones vigentes de la Ley General de Contabilidad Gubernamental (LGCG).
- b. Las Normas de Información Financiera Gubernamental Generales (NIFGG) y las Normas de Información Financieras Gubernamentales Específicas para el Sector Paraestatal (NIFGE), emitidas por la Unidad de Contabilidad Gubernamental e Informes sobre la Gestión Pública (UGG) de la Secretaría de Hacienda y Crédito Público (SHCP).
- c. Las Normas de Información Financiera emitidas por el Consejo Mexicano de Normas de Información Financiera, A.C., que son aplicadas de manera supletoria y que han sido autorizadas por la UCG de la SHCP.
- d. Normas Internacionales de Contabilidad para el Sector Público (NICSP).

Sistema Estatal de Evaluación
Notas a los Estados Financieros
COMISION DE FOMENTO AL TURISMO DEL ESTADO DE SONORA
31 de Marzo de 2017
(PESOS)

Ley General de Contabilidad Gubernamental (LGCG)

El 31 de diciembre de 2008 se publicó en el Diario Oficial de la Federación la LGCG, que entró en vigor el 1 de enero de 2009, y es de observancia obligatoria para los poderes Ejecutivo, Legislativo y Judicial de la Federación, los Estados y el Distrito Federal; los Ayuntamientos de los Municipios; los Órganos Político Administrativos de las Demarcaciones Territoriales del Distrito Federal; las Entidades de la Administración Pública Paraestatal, ya sean federales, estatales o municipales y los Órganos Autónomos Federales y Estatales.

La ley tiene como objeto establecer los criterios generales que regirán la contabilidad gubernamental y la emisión de la información financiera de los entes públicos, con la finalidad de lograr la armonización contable a nivel nacional, para lo cual fue creado el Consejo Nacional de Armonización Contable (CONAC) como órgano de coordinación para la armonización de la contabilidad gubernamental, el cual tiene por objeto la emisión de las normas contables y las disposiciones presupuestales que se aplicarán para la generación de información financiera y presupuestal que emitirán los entes públicos.

En 2009, 2010 y 2011, el CONAC emitió diversas disposiciones regulatorias en materia de contabilidad gubernamental y presupuestal, en las cuales se establecieron diversas fechas para el inicio de su aplicación afectiva.


Con la finalidad de dar cumplimiento al objetivo de la armonización contable y establecer los ejercicios sociales en que tendrá aplicación efectiva el conjunto de normas aplicables, el 15 de diciembre de 2010 el CONAC emitió el Acuerdo de Interpretación sobre las obligaciones establecidas en los artículos transitorios de la LGCG, en el cual interpretó que las entidades paraestatales del Gobierno Estatal tienen la obligación, en cuanto al ámbito de su aplicación correspondientes al del inciso "A", a partir del 1 de enero de 2012, de realizar registros contables con base acumulativa, apegándose al marco conceptual y a los postulados básicos de contabilidad gubernamental, así como a las normas y metodologías que establezcan los métodos contables, los clasificadores y los manuales de contabilidad gubernamental armonizados, y de acuerdo con las respectivas matrices de conversión con las características señaladas en los artículos 40 y 41 de la LGCG. Consecuentemente, a partir de la fecha señalada tienen la obligación de emitir información contable presupuestaria y programática sobre la base técnica prevista en los documentos técnico-contables siguientes:

- 1.- Marco Conceptual
- 2.- Postulados Básicos de Contabilidad Gubernamental
- 3.- Clasificador por Objeto del Gasto
- 4.- Clasificador por Tipo de Gasto
- 5.- Clasificador por Rubro del Ingreso
- 6.- Catálogo de Cuentas de Contabilidad
- 7.- Momentos Contables de los Egresos
- 8.- Momentos Contables de los Ingresos
- 9.- Manual de Contabilidad Gubernamental


Artículo 40 LGCG.- Los procesos administrativos de los entes públicos que impliquen transacciones presupuestarias y contables generarán el registro automático y por única vez de las mismas en los momentos contables correspondientes.

Artículo 41 LGCG.- Para el registro único de las operaciones presupuestarias y contables, los entes públicos dispondrán de clasificadores presupuestarios, listas de cuentas y catálogos de bienes o instrumentos similares que permitan su interrelación automática.

Estas Notas forman parte integrante de los Estados Financieros.



Carlos Raúl López-Portillo Amaya
Coordinador Administrativo



Fco. Arturo Ruiz Rodríguez
Director de Recursos Financieros

COMISION DE FOMENTO AL TURISMO DEL ESTADO DE SONORA

Del 01 de Enero al 31 de Marzo de 2017

(PESOS)

TRIMESTRE: I PRIMER

Rubros de los Ingresos	Ingresos Estimado Original Anual (1)	Ampliaciones y Reducciones (+ ó -) (2)	Ingresos Modificado Anual (3= 1 +2)	Ingresos Devengado Acumulado (4)	Ingresos Recaudado Acumulado (5)	Diferencia (6= 5 - 1)
Impuestos			0			0
Cuotas y Aportaciones de Seguridad Social	0	0	0	0	0	0
Contribuciones de Mejoras			0			0
Derechos			0			0
Productos			0			0
Corriente			0			0
Capital			0			0
Aprovechamientos			0			0
Corriente			0			0
Capital			0			0
Ingresos por Ventas de Bienes y Servicios			0			0
Participaciones y Aportaciones			0			0
Transferencias, Asignaciones, Subsidios y Otras Ayudas FEDERALES	0	0	0	0	0	0
Transferencias, Asignaciones, Subsidios y Otras Ayudas ESTATALES	179,816,125		179,816,125	25,919,094	25,919,094	-153,897,031
Ingresos Derivados de Financiamientos			0			0
Total	179,816,125	0	179,816,125	25,919,094	25,919,094	-153,897,031
Ingresos Excedentes 1						

COMISION DE FOMENTO AL TURISMO DEL ESTADO DE SONORA

Del 01 de Enero al 31 de Marzo de 2017

(PESOS)

TRIMESTRE: I PRIMER

Estado Analítico de Ingresos	Ingresos Original Anual (1)	Ampliaciones y Reducciones (+ ó -) (2)	Ingresos Modificado Anual (3= 1 +2)	Ingresos Devengado Acumulado (4)	Ingresos Recaudado Acumulado (5)	Diferencia (6= 5 - 1)
Por Fuente de Financiamiento						
Ingresos del Gobierno	0	0	0	0	0	0
Impuestos	0	0	0	0	0	0
Contribuciones de Mejoras						
Derechos						
Productos						
Corriente						
Capital						
Aprovechamientos						
Corriente						
Capital						
Participaciones y Aportaciones						
Transferencias, Asignaciones, Subsidios y Otras Ayudas						
Ingresos de Organismos y Empresas	179,816,125	0	179,816,125	25,919,094	25,919,094	-153,897,031
Cuotas y aportaciones de Seguridad Social						
Ingresos por ventas de Bienes y Servicios						
Transferencias, Asignaciones, Subsidios y Otras Ayudas, <u>FEDERALES</u>	0	0	0	0	0	0
Transferencias, Asignaciones, Subsidios y Otras Ayudas, <u>ESTATALES</u>	179,816,125		179,816,125	25,919,094	25,919,094	-153,897,031
Ingresos derivados de Financiamiento	0	0	0	0	0	0
Ingresos Derivados de Financiamientos						
Total	179,816,125	0	179,816,125	25,919,094	25,919,094	-153,897,031
					Ingresos Excedentes 1	

Elaboró: C. P. Fco. Arturo Ruiz Rodríguez
Puesto: Director De Recurso Financieros

Autorizó: Lic. Carlos Raúl López Portillo Amaya
Puesto: Coordinador Administrativo

Sistema Estatal de Evaluación
 Estado Analítico de Ingresos Detallado – LDF
 COMISION DE FOMENTO AL TURISMO DEL ESTADO DE SONORA
 Del 01 de Enero al 31 de Marzo de 2017

ETCA-II-02

TRIMESTRE: I PRIMER

(PESOS)


Concepto (c)	Ingreso				Diferencia (e)
	Estimado (d)	Ampliaciones/ (Reducciones)	Modificado	Devengado	
Ingresos de Libre Disposición					
A. Impuestos					
B. Cuotas y Aportaciones de Seguridad Social					
C. Contribuciones de Mejoras					
D. Derechos					
E. Productos					
F. Aprovechamientos					
G. Ingresos por Ventas de Bienes y Servicios					
H. Participaciones					
(H)=h1+h2+h3+h4+h5+h6+h7+h8+h9+h10+h11)					
h1) Fondo General de Participaciones					
h2) Fondo de Fomento Municipal					
h3) Fondo de Fiscalización y Recaudación					
h4) Fondo de Compensación					
h5) Fondo de Extracción de Hidrocarburos					
h6) Impuesto Especial Sobre Producción y Servicios					
h7) 0.136% de la Recaudación Federal Participable					
h8) 3.17% Sobre Extracción de Petróleo					
h9) Gasolinas y Diésel					
h10) Fondo del Impuesto Sobre la Renta					
h11) Fondo de Estabilización de los Ingresos de las Entidades Federativas					
I. Incentivos Derivados de la Colaboración Fiscal (I)=i1+i2+i3+i4+i5)					
i1) Tenencia o Uso de Vehículos					
i2) Fondo de Compensación ISAN					
i3) Impuesto Sobre Automóviles Nuevos					

Concepto (c)	Ingreso					Diferencia (e)
	Estimado (d)	Ampliaciones/ (Reducciones)	Modificado	Devengado	Recaudado	
14) Fondo de Compensación de Repecos-Intermedios	-	-	-	-	-	-
15) Otros Incentivos Económicos	-	-	-	-	-	-
J. Transferencias	-	-	-	-	-	-
K. Convenios	179,816,124.77	-	179,816,124.77	25,919,093.70	25,919,093.70	153,897,031.07
k1) Otros Convenios y Subsidios	179,816,124.77	-	179,816,124.77	25,919,093.70	25,919,093.70	153,897,031.07
L. Otros Ingresos de Libre Disposición (L=11+12)	-	-	-	-	-	-
11) Participaciones en Ingresos Locales	-	-	-	-	-	-
12) Otros Ingresos de Libre Disposición	-	-	-	-	-	-
I. Total de Ingresos de Libre Disposición (I=A+B+C+D+E+F+G+H+I+J+K+L)	179,816,124.77	-	179,816,124.77	25,919,093.70	25,919,093.70	153,897,031.07
Ingresos Excedentes de Ingresos de Libre Disposición	-	-	-	-	-	-
Transferencias Federales Etiquetadas	-	-	-	-	-	-
A. Aportaciones (A=a1+a2+a3+a4+a5+a6+a7+a8)	-	-	-	-	-	-
a1) Fondo de Aportaciones para la Nómina Educativa y Gasto Operativo	-	-	-	-	-	-
a2) Fondo de Aportaciones para los Servicios de Salud	-	-	-	-	-	-
a3) Fondo de Aportaciones para la Infraestructura Social	-	-	-	-	-	-
a4) Fondo de Aportaciones para el Fortalecimiento de los Municipios y de las Demarcaciones Territoriales del Distrito Federal	-	-	-	-	-	-
a5) Fondo de Aportaciones Múltiples	-	-	-	-	-	-
a6) Fondo de Aportaciones para la Educación, Tecnológica y de Adultos	-	-	-	-	-	-
a7) Fondo de Aportaciones para la Seguridad Pública de los Estados y del Distrito Federal	-	-	-	-	-	-
a8) Fondo de Aportaciones para el Fortalecimiento de las Entidades Federativas	-	-	-	-	-	-
B. Convenios (B=b1+b2+b3+b4)	-	-	-	-	-	-
b1) Convenios de Protección Social en Salud	-	-	-	-	-	-
b2) Convenios de Descentralización	-	-	-	-	-	-
b3) Convenios de Reasignación	-	-	-	-	-	-
b4) Otros Convenios y Subsidios	-	-	-	-	-	-
C. Fondos Distintos de Aportaciones (C=c1+c2)	-	-	-	-	-	-
c1) Fondo para Entidades Federativas y Municipios Productores de Hidrocarburos	-	-	-	-	-	-

Concepto (c)	Ingreso					Diferencia (e)
	Estimado (d)	Ampliaciones/ (Reducciones)	Modificado	Devengado	Recaudado	
c2) Fondo Minero						
D. Transferencias, Subsidios y Subvenciones, y Pensiones y Jubilaciones						
E. Otras Transferencias Federales Etiquetadas						
II. Total de Transferencias Federales Etiquetadas (II = A + B + C + D + E)						
III. Ingresos Derivados de Financiamientos (III = A)						
A. Ingresos Derivados de Financiamientos						
IV. Total de Ingresos (IV = I + II + III)	179,816,124.77		179,816,124.77	25,919,093.70	25,919,093.70	153,897,031.07
Datos Informativos						
1. Ingresos Derivados de Financiamientos con Fuente de Pago de Ingresos de Libre Disposición						
2. Ingresos Derivados de Financiamientos con Fuente de Pago de Transferencias Federales Etiquetadas						
3. Ingresos Derivados de Financiamientos (3 = 1 + 2)						



Elaboró: C.P. Fco. Arturo Ruiz Rodríguez
Puesto: Director De Recursos Financieros



Autorizó: Lic. Carlos Raúl López Portillo Amaya
Puesto: Coordinador Administrativo

Sistema Estatal de Evaluación
 Conciliación entre los Ingresos Presupuestarios y Contables
 COMISION DE FOMENTO AL TURISMO DEL ESTADO DE SONORA


ETCA-II-03

Al 31 de Marzo de 2017


TRIMESTRE: I PRIMER

(PESOS)

1. Ingresos Presupuestarios		25,919,093.70
(MAS)		
2. Ingresos contables no presupuestarios		337,800.46
Incremento por variación de inventarios		
Disminución del exceso de estimaciones por pérdida o deterioro u obsolescencia		
Disminución del exceso de provisiones		
Otros Ingresos y beneficios varios	337,800.46	
Otros Ingresos contables no presupuestarios		
(MENOS)		
3. Ingresos presupuestarios no contables		0.00
Productos de capital		
Aprovechamientos de capital		
Ingresos derivados de financiamientos		
Otros Ingresos presupuestarios no contables		
4. Ingresos Contables (4= 1 + 2 - 3)		26,256,894.16



 Elaboró: C.P. Fco. Arturo Ruiz Rodríguez
 Puesto: Director De Recursos Financieros



 Autorizó: Lic. Carlos Raúl López Portillo Amaya
 Puesto: Coordinador Administrativo

Sistema Estatal de Evaluación
 Estado Análítico del Ejercicio Presupuesto de Egresos
 Clasificación por Objeto del Gasto (Capítulo y Concepto)
 COMISION DE FOMENTO AL TURISMO DEL ESTADO DE SONORA
 Del 01 de Enero al 31 de Marzo de 2017
 (PESOS)

ETCA-II-04


TRIMESTRE: I PRIMER

Ejercicio del Presupuesto por Capítulo del Gasto	Egresos Aprobado Anual (1)	Ampliaciones/ (Reducciones) (2)	Egresos Modificado Anual (3=1+2)	Egresos Devengado Acumulado (4)	Egresos Pagado Acumulado (5)	Subejercicio (6 = 3 - 4)
Servicios Personales	27,166,125	688,655	27,854,780	6,213,682	6,213,682	21,641,098
Remuneraciones al Personal de Carácter Permanente	19,531,017		19,531,017	4,037,341	4,037,341	15,493,676
Remuneraciones al Personal de Carácter Transitorio			0			0
Remuneraciones Adicionales y Especiales	2,452,968	164,516	2,617,484	492,088	492,088	2,125,396
Seguridad Social	5,101,551	6,427	5,109,978	1,149,670	1,149,670	3,960,308
Otras Prestaciones Sociales y Económicas	80,569	515,712	596,301	534,583	534,583	61,718
Previsiones			0			0
Pago de Estímulos a Servidores Públicos	1		0			0
Materiales y Suministros	2,150,000	897	2,150,897	49,091	32,065	2,101,806
Materiales de Administración, Emisión de Documentos y Artículos Oficiales	1,015,355		1,015,355	4,253	4,253	1,011,102
Alimentos y Utensilios	32,945	-124	32,821	197	197	32,624
Materias Primas y Materiales de Producción y Comercialización			0			0
Materiales y Artículos de Construcción y de Reparación	66,700		66,700			66,700
Productos Químicos, Farmacéuticos y de Laboratorio			0			0
Combustibles, Lubricantes y Aditivos	430,000	1,021	431,021	35,454	18,428	395,567
Vestuario, Blancos, Prendas de Protección y Artículos Deportivos	20,000		20,000	9,187	9,187	10,813
Materiales y Suministros Para Seguridad			0			0
Herramientas, Refacciones y Accesorios Menores	585,000		585,000			585,000
Servicios Generales	23,500,000	-896	23,499,104	2,137,545	2,137,545	21,361,559
Servicios Básicos	421,540	124	421,664	8,625	8,625	413,039
Servicios de Arrendamiento	346,913	3,058	349,971	83,238	83,238	266,733
Servicios Profesionales, Científicos, Técnicos y Otros Servicios	2,316,582	-326,040	1,990,542	478,264	478,264	1,512,278
Servicios Financieros, Bancarios y Comerciales	70,000		70,000	4,525	4,525	65,475
Servicios de Instalación, Reparación, Mantenimiento y Conservación	156,514	2,784	159,298			159,298
Servicios de Comunicación Social y Publicidad.	20,000,000	-1,183,754	18,816,246	43,500	43,500	18,772,746
Servicios de Traslado y Viáticos		101,340	101,340	101,340	101,340	0
Servicios Oficiales		1,401,592	1,401,592	1,401,592	1,401,592	0
Otros Servicios Generales	188,450		188,450	16,461	16,461	171,989
Transferencias, Asignaciones, Subsidios y Otras Ayudas	0	0	0	0	0	0
Transferencias Internas y Asignaciones al Sector Público			0			0
Transferencias al Resto del Sector Público			0			0
Subsidios y Subvenciones			0			0
Ayudas Sociales			0			0
Pensiones y Jubilaciones			0			0
Transferencias a Fideicomisos, Mandatos y Otros Análogos			0			0
Transferencias a la Seguridad Social			0			0
Donativos			0			0
Transferencias al Exterior			0			0
Bienes Muebles, Inmuebles e Intangibles	0	0	0	0	0	0
Mobiliario y Equipo de Administración	0		0			0
Mobiliario y Equipo Educativo y Recreativo			0			0
Equipo e Instrumental Médico y de Laboratorio			0			0
Vehículos y Equipo de Transporte			0			0
Equipo de Defensa y Seguridad			0			0
Maquinaria, Otros Equipos y Herramientas			0			0
Activos Biológicos			0			0
Bienes Inmuebles			0			0
Activos Intangibles			0			0
Inversión Pública	127,000,000	0	127,000,000	0	0	127,000,000
Obra Pública en Bienes de Dominio Público	127,000,000		127,000,000			127,000,000
Obra Pública en Bienes Propios			0			0
Proyectos Productivos y Acciones de Fomento			0			0
Inversiones Financieras y Otras Provisiones	0	0	0	0	0	0
Inversiones Para el Fomento de Actividades Productivas.			0			0
Acciones y Participaciones de Capital			0			0

Compra de Títulos y Valores				0			0
Concesión de Préstamos				0			0
Inversiones en Fideicomisos, Mandatos y Otros Análogos				0			0
Otras Inversiones Financieras				0			0
Provisiones para Contingencias y Otras Erogaciones Especiales				0			0
Participaciones y Aportaciones	0	0		0	0	0	0
Participaciones				0			0
Aportaciones				0			0
Convenios				0			0
Deuda Pública	0	0		0	0	0	0
Amortización de la Deuda Pública				0			0
Intereses de la Deuda Pública				0			0
Comisiones de la Deuda Pública				0			0
Gastos de la Deuda Pública				0			0
Costo por Coberturas				0			0
Apoyos Financieros				0			0
Adeudos de Ejercicios Fiscales Anteriores (Adefas)				0			0
Total del Gasto	179,816,125	688,656	180,504,781	8,400,318	8,383,292	#	172,104,463



Elaboró: C.P. Fco. Arturo Ruiz Rodríguez
Puesto: Director de Recursos Financieros



Autorizó: Lic. Carlos Raúl López Portillo Amaya
Puesto: Coordinador Administrativo

**Sistema Estatal de Evaluación
COMISION DE FOMENTO AL TURISMO DEL ESTADO DE SONORA**

ETCA-II-05

Estado Analítico del Ejercicio del Presupuesto de Egresos Detallado - LDF

Clasificación por Objeto del Gasto (Capítulo y Concepto)

Del 01 de Enero al 31 de Marzo de 2017


TRIMESTRE: _____

(PESOS)


Concepto (k)	Egresos					Subejercicio (n)
	Aprobado (g)	Ampliaciones/ (Reducciones)	Modificado	Devengado	Pagado	
I. Gasto No Etiquetado (I=A+B+C+D+E+F+G+H+I)	52,816,324.00	683,656.00	53,504,780.00	1,400,218.00	1,383,292.00	45,114,482.00
A. Servicios Personales (A=a1+a2+a3+a4+a5+a6+a7)	27,196,125.00	188,653.00	27,854,780.00	6,213,682.00	6,213,682.00	21,641,098.00
a1) Remuneraciones al Personal de Carácter Permanente	19,531,017.00	-	19,531,017.00	4,037,341.00	4,037,341.00	15,493,676.00
a2) Remuneraciones al Personal de Carácter Transitorio	-	-	-	-	-	-
a3) Remuneraciones Adicionales y Especiales	2,452,968.00	194,516.00	2,647,484.00	492,088.00	492,088.00	2,155,396.00
a4) Seguridad Social	5,101,551.00	8,427.00	5,109,978.00	1,149,670.00	1,149,670.00	3,960,308.00
a5) Otras Prestaciones Sociales y Económicas	80,569.00	515,712.00	596,301.00	534,583.00	534,583.00	61,218.00
a6) Previsiones	-	-	-	-	-	-
a7) Pago de Estimatos a Servidores Públicos	-	-	-	-	-	-
B. Materiales y Suministros (B=b1+b2+b3+b4+b5+b6+b7+b8+b9)	2,150,000.00	297.00	2,150,297.00	43,091.00	32,065.00	2,107,806.00
b1) Materiales de Administración, Emisión de Documentos y Artículos Oficiales	1,615,355.00	-	1,615,355.00	4,253.00	4,253.00	1,611,102.00
b2) Alimentos y Utensilios	32,545.00	124.00	32,669.00	197.00	197.00	32,472.00
b3) Materias Primas y Materiales de Producción y Comercialización	-	-	-	-	-	-
b4) Materiales y Artículos de Construcción y de Reparación	66,700.00	-	66,700.00	-	-	66,700.00
b5) Productos Químicos, Farmacéuticos y de Laboratorio	-	-	-	-	-	-
b6) Combustibles, Lubricantes y Aditivos	430,800.00	1,021.00	431,821.00	36,454.00	18,428.00	395,393.00
b7) Vestuario, Blancos, Prendas de Protección y Artículos Deportivos	20,000.00	-	20,000.00	1,187.00	1,187.00	18,813.00
b8) Materiales y Suministros Para Seguridad	-	-	-	-	-	-
b9) Herramientas, Relaciones y Accesorios Menores	585,000.00	-	585,000.00	-	-	585,000.00
C. Servicios Generales (C=c1+c2+c3+c4+c5+c6+c7+c8+c9)	23,499,899.00	896.00	23,499,103.00	2,137,545.00	2,137,545.00	21,361,558.00
c1) Servicios Básicos	421,540.00	124.00	421,664.00	8,625.00	8,625.00	413,039.00
c2) Servicios de Atendimento	346,813.00	3,058.00	349,871.00	83,238.00	83,238.00	266,633.00
c3) Servicios Profesionales, Científicos, Técnicos y Otros Servicios	2,315,582.00	365,040.00	1,950,542.00	478,264.00	478,264.00	1,512,278.00
c4) Servicios Financieros, Bancarios y Comerciales	70,000.00	-	70,000.00	4,525.00	4,525.00	65,475.00
c5) Servicios de Instalación, Reparación, Mantenimiento y Conservación	156,514.00	2,784.00	159,298.00	-	-	156,298.00
c6) Servicios de Comunicación Social y Publicidad	20,000,000.00	1,183,754.00	18,816,246.00	43,500.00	43,500.00	18,772,746.00
c7) Servicios de Traslado y Viáticos	-	101,340.00	101,340.00	101,340.00	101,340.00	-
c8) Servicios Oficiales	-	1,401,592.00	1,401,592.00	1,401,592.00	1,401,592.00	-
c9) Otros Servicios Generales	188,450.00	-	188,450.00	16,451.00	16,451.00	171,999.00
D. Transferencias, Asignaciones, Subsidios y Otras Ayudas (D=d1+d2+d3+d4+d5+d6+d7+d8+d9)						
d1) Transferencias Internas y Asignaciones al Sector Público						
d2) Transferencias al Resto del Sector Público						
d3) Subsidios y Subvenciones						
d4) Ayudas Sociales						
d5) Pensiones y Jubilaciones						
d6) Transferencias a Fiduciarios, Mandatos y Otros Adicados						
d7) Transferencias a la Seguridad Social						
d8) Donativos						
d9) Transferencias al Exterior						
E. Bienes Muebles, Inmuebles e Intangibles (E=e1+e2+e3+e4+e5+e6+e7+e8+e9)						
e1) Mobiliario y Equipo de Administración						
e2) Mobiliario y Equipo Educativo y Recreativo						
e3) Equipo e Instrumental Médico y de Laboratorio						
e4) Vehículos y Equipo de Transporte						
e5) Equipo de Defensa y Seguridad						
e6) Maquinaria, Otros Equipos y Herramientas						
e7) Activos Biológicos						
e8) Bienes Inmuebles						
e9) Activos Intangibles						
F. Inversión Pública (F=f1+f2+f3)						
f1) Obra Pública en Bienes de Dominio Público						
f2) Obra Pública en Bienes Propios						
f3) Proyectos Productivos y Acciones de Fomento						
G. Inversiones Financieras y Otras Provisiones (G=g1+g2+g3+g4+g5+g6+g7)						
g1) Inversiones Para el Fomento de Actividades Productivas						
g2) Acciones y Participaciones de Capital						

g3) Compra de Títulos y Valores							
g4) Concesión de Préstamos							
g5) Inversiones en Fideicomisos, Mandatos y Otros Análogos							
Fideicomiso de Desastres Naturales (Informativo)							
g6) Otras Inversiones Financieras							
g7) Provisiones para Contingencias y Otras Erogaciones Especiales							
H. Participaciones y Aportaciones (H=H1+H2+H3)							
H1) Participaciones							
H2) Aportaciones							
H3) Convenios							
I. Deuda Pública (I=I1+I2+I3+I4+I5+I6+I7)							
I1) Amortización de la Deuda Pública							
I2) Intereses de la Deuda Pública							
I3) Comisiones de la Deuda Pública							
I4) Gastos de la Deuda Pública							
I5) Costo por Coberturas							
I6) Apoyos Financieros							
I7) Adeudos de Ejercicios Fiscales Anteriores (ADEFAS)							
J. Gasto Etiquetado (J=J1+J2+J3+J4+J5+J6+J7)	127,000,000.00		127,000,000.00				127,000,000.00
A. Servicios Personales (A=A1+A2+A3+A4+A5+A6+A7)							
a1) Remuneraciones al Personal de Carácter Permanente							
a2) Remuneraciones al Personal de Carácter Transitorio							
a3) Remuneraciones Adicionales y Especiales							
a4) Seguridad Social							
a5) Otras Prestaciones Sociales y Económicas							
a6) Provisiones							
a7) Pago de Estímulos a Servidores Públicos							
B. Materiales y Suministros (B=B1+B2+B3+B4+B5+B6+B7+B8+B9)							
b1) Materiales de Administración, Emisión de Documentos y Artículos Oficiales							
b2) Alimentos y Utensilios							
b3) Materias Primas y Materiales de Producción y Comercialización							
b4) Materiales y Artículos de Construcción y de Reparación							
b5) Productos Químicos, Farmacéuticos y de Laboratorio							
b6) Combustibles, Lubricantes y Aditivos							
b7) Vestuario, Blancos, Prendas de Protección y Artículos Deportivos							
b8) Materiales y Suministros Para Seguridad							
b9) Herramientas, Relaciones y Accesorios Menores							
C. Servicios Generales (C=C1+C2+C3+C4+C5+C6+C7+C8+C9)							
c1) Servicios Básicos							
c2) Servicios de Arrendamiento							
c3) Servicios Profesionales, Científicos, Técnicos y Otros Servicios							
c4) Servicios Financieros, Bancarios y Comerciales							
c5) Servicios de Instalación, Reparación, Mantenimiento y Conservación							
c6) Servicios de Comunicación Social y Publicidad							
c7) Servicios de Traducción y Vídeos							
c8) Servicios Oficiales							
c9) Otros Servicios Generales							
D. Transferencias, Asignaciones, Subsidios y Otras Ayudas (D=D1+D2+D3+D4+D5+D6+D7+D8+D9)							
d1) Transferencias Internas y Asignaciones al Sector Público							
d2) Transferencias al Resto del Sector Público							
d3) Subsidios y Subvenciones							
d4) Ayudas Sociales							
d5) Pensiones y Jubilaciones							
d6) Transferencias a Fideicomisos, Mandatos y Otros Análogos							
d7) Transferencias a la Seguridad Social							
d8) Donativos							
d9) Transferencias al Exterio							
E. Bienes Muebles, Inmuebles e Intangibles (E=E1+E2+E3+E4+E5+E6+E7+E8+E9)							
e1) Mobiliario y Equipo de Administración							
e2) Mobiliario y Equipo Educativo y Recreativo							
e3) Equipo e Instrumental Médico y de Laboratorio							
e4) Vehículos y Equipo de Transporte							
e5) Equipo de Defensa y Seguridad							
e6) Maquinaria, Otros Equipos y Herramientas							
e7) Activos Biológicos							
e8) Bienes Inmuebles							

e) Activos Intangibles						
F. Inversión Pública (F1+2+3)	127,000,000.00		127,000,000.00			127,000,000.00
f1) Otra Pública en Bienes de Dominio Público	127,000,000.00		127,000,000.00			127,000,000.00
f2) Otra Pública en Bienes Propios						
f3) Proyectos Productivos y Acciones de Fomento						
G. Inversiones Financieras y Otras Provisiones (G1+g2+g3+g4+g5+g6+g7)						
g1) Inversiones Para el Fomento de Actividades Productivas						
g2) Acciones y Participaciones de Capital						
g3) Compra de Títulos y Valores						
g4) Concesión de Préstamos						
g5) Inversiones en Fideicomisos, Mandatos y Otros Análogos						
Fideicomiso de Desastres Naturales (formativo)						
g6) Otras Inversiones Financieras						
g7) Provisiones para Contingencias y Otras Erogaciones Especiales						
H. Participaciones y Aportaciones (H1+H2+H3)						
h1) Participaciones						
h2) Aportaciones						
h3) Convenios						
I. Deuda Pública (I1+I2+I3+I4+I5+I6+I7)						
I1) Amortización de la Deuda Pública						
I2) Intereses de la Deuda Pública						
I3) Comisiones de la Deuda Pública						
I4) Gastos de la Deuda Pública						
I5) Costo por Coberturas						
I6) Apoyos Financieros						
I7) Adeudos de Ejercicios Fiscales Anteriores (ADEFAS)						
II. Total de Egresos (II = I + F)	179,815,124.00	688,856.00	180,504,780.00	8,000,318.00	2,383,292.00	172,184,462.00



Elaboró
Puesto




Autorizó
Puesto

Sistema Estatal de Evaluación
 Estado Analítico del Ejercicio Presupuesto de Egresos
 Clasificación Económica (por Tipo de Gasto)
 COMISION DE FOMENTO AL TURISMO DEL ESTADO DE SONORA
 Del 01 de Enero al 31 de Marzo de 2017
 (PESOS)


ETCA-II-06

TRIMESTRE: I PRIMER

Concepto	Egresos Aprobado Anual (1)	Ampliaciones/ (Reducciones) (2)	Egresos Modificado Anual (3=1+2)	Egresos Devengado Acumulado (4)	Egresos Pagado Acumulado (5)	Subejercicio (6 = 3 - 4)
Gasto Corriente	52,816,125	688,655	53,504,780	8,400,317	8,383,291	45,104,462
Gasto de Capital	127,000,000		127,000,000			127,000,000
Amortización del la Deuda y Disminución de Pasivos			0			0
Pensiones y Jubilaciones			0			0
Participaciones			0			0
Total del Gasto	179,816,125	688,655	180,504,780	8,400,317	8,383,291	172,104,462




Elaboró: C.P. Fco. Arturo Ruiz Rodriguez
 Puesto: Director de Recurso Financieros




Autorizó: Lic. Carlos Raúl Lopez Portillo Amaya
 Puesto: Coordinador Administrativo

Sistema Estatal de Evaluación
 Estado Analítico del Ejercicio Presupuesto de Egresos
 Clasificación Administrativa (Por Unidad Administrativa)
 COMISION DE FOMENTO AL TURISMO DEL ESTADO DE SONORA
 Del 01 de Enero al 31 de Marzo de 2017

Clasificación Administrativa (Por Unidad Administrativa)	(PESOS)							
	Egresos Aprobado Anual (1)	Ampliaciones/Reducciones (2)	Egresos Modificado Anual (3=1+2)	Egresos Devengado Acumulado (4)	Egresos Pagado Acumulado (5)	Subejercicio (6=3-4)	TRIMESTRE: I PRIMER	
Unidad Administrativa 1	4,645,071	148,830	4,793,902	765,826	765,826	4,028,076		
Unidad Administrativa 2	4,013,587	591,146	4,604,733	1,333,603	1,333,603	3,271,130		
Unidad Administrativa 3	2,770,303	1,435,164	4,205,467	2,052,099	2,052,099	2,153,369		
Unidad Administrativa 4	2,800,840	37,533	2,838,373	583,364	583,364	2,255,009		
Unidad Administrativa 5	2,387,746	5,369	2,393,115	572,954	572,954	1,820,161		
Unidad Administrativa 6	129,647,352	179,901	129,827,253	720,442	720,442	129,106,811		
Unidad Administrativa 7	33,551,225	-1,709,288	31,841,937	2,372,030	2,355,003	29,469,907		
Unidad Administrativa 8			0			0		
Unidad Administrativa 9			0			0		
Total del Gasto	179,816,125	688,655	180,504,780	8,000,317	8,383,291	172,104,462		


 Elaboró: C.P. Fco. Arturo Ruiz Rodriguez
 Puesto: Director de Recursos Financieros


 Autorizó: Lic. Carlos Raúl López Portillo Amaya
 Puesto: Coordinador Administrativo

Sistema Estatal de Evaluación

COMISION DE FOMENTO AL TURISMO DEL ESTADO DE SONORA

Estado Analítico del Ejercicio del Presupuesto de Egresos Detallado - LDF

Clasificación Administrativa

Del 01 de Enero al 31 de Marzo de 2017

ETCA-II-08


TRIMESTRE: I PRIMER

(PESOS)

Concepto (c)	Egresos					Subejercicio (e)
	Aprobado (d)	Ampliaciones/ (Reducciones)	Modificado	Devengado	Pagado	
I. Gasto No Etiquetado (I=A+B+C+D+E+F+G+H)						
A. Dependencia o Unidad Administrativa 1	52,816,124.77	688,654.97	53,504,779.74	8,400,317.32	8,383,290.60	45,104,462.42
B. Dependencia o Unidad Administrativa 2	4,645,071.38	148,830.35	4,793,901.73	765,826.01	765,826.01	4,028,075.72
C. Dependencia o Unidad Administrativa 3	4,013,687.12	591,145.54	4,604,732.66	1,333,602.75	1,333,602.75	3,271,129.91
D. Dependencia o Unidad Administrativa 4	2,770,303.40	1,435,163.72	4,205,467.12	2,052,098.54	2,052,098.54	2,153,368.58
E. Dependencia o Unidad Administrativa 5	2,800,840.46	37,533.00	2,838,373.46	583,364.32	583,364.32	2,255,009.14
F. Dependencia o Unidad Administrativa 6	2,387,745.56	5,369.00	2,393,114.56	572,953.56	572,953.56	1,820,161.00
G. Dependencia o Unidad Administrativa 7	2,647,352.20	179,900.99	2,827,253.19	720,442.47	720,442.47	2,106,810.72
H. Dependencia o Unidad Administrativa xx	33,551,224.65	1,709,287.63	31,841,937.02	2,372,029.67	2,355,002.95	29,469,907.35
II. Gasto Etiquetado (I)=A+B+C+D+E+F+G+H)	127,000,000.00		127,000,000.00			127,000,000.00
A. Dependencia o Unidad Administrativa 1						
B. Dependencia o Unidad Administrativa 2						
C. Dependencia o Unidad Administrativa 3						
D. Dependencia o Unidad Administrativa 4						
E. Dependencia o Unidad Administrativa 5						
F. Dependencia o Unidad Administrativa 6						
G. Dependencia o Unidad Administrativa 7						
H. Dependencia o Unidad Administrativa xx						
III. Total de Egresos (III = I + II)	179,816,124.77	688,654.97	180,504,779.74	8,400,317.32	8,383,290.60	172,104,462.42



Elaboró: C. P. Fco. Arturo Ruiz Rodríguez
Puesto: Director de Recursos Financieros



Autorizó: Lic. Carlos Raúl LopezPortillo Amaya
Puesto: Coordinador Administrativo

Sistema Estatal de Evaluación
 Estado Analítico del Ejercicio Presupuesto de Egresos
 Clasificación Administrativa (Por Poderes)

ETCA-II-09

COMISION DE FOMENTO AL TURISMO DEL ESTADO DE SONORA

Del 01 de Enero al 31 de Marzo de 2017


(PESOS)

TRIMESTRE: I PRIMER

Clasificación Administrativa (Por Poderes)	Egresos Aprobado Anual (1)	Ampliaciones/ (Reducciones) (2)	Egresos Modificado Anual (3=1+2)	Egresos Devengado Acumulado (4)	Egresos Pagado Acumulado (5)	Subejercicio (6 = 3 - 4)
Poder Ejecutivo	179,816,125	688,655	180,504,780	8,400,317	8,383,291	172,104,462
Poder Legislativo			0			0
Poder Judicial			0			0
Órganos Autónomos			0			0
Total del Gasto	179,816,125	688,655	180,504,780	8,400,317	8,383,291	172,104,462



Elaboró: C.P. Fco. Arturo Ruiz Rodríguez
 Puesto: Director de Recursos Financieros



Autorizó: Lic. Carlos Raúl López Portillo Amaya
 Puesto: Coordinador Administrativo

Sistema Estatal de Evaluación
 Estado Analítico del Ejercicio Presupuesto de Egresos
 Clasificación Administrativa (Por Tipo de Organismos o Entidad Paraestatal)
COMISION DE FOMENTO AL TURISMO DEL ESTADO DE SONORA
 Del 01 de Enero al 31 de Marzo de 2017

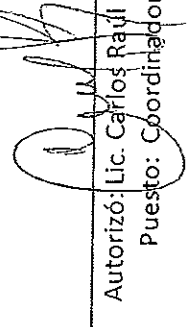
TRIMESTRE: I PRIMER

(PESOS)

Concepto	Egresos Aprobado Anual (1)	Amplificaciones/ (Reducciones) (2)	Egresos Modificado Anual (3=1+2)	Egresos Devengado Acumulado (4)	Egresos Pagado Acumulado (5)	Subejercicio (6 = 3 - 4)
Entidades Paraestatales y Fideicomisos No Empresariales y No Financieros	179,816,125	688,655	180,504,780	8,400,317	8,383,291	172,104,462
Instituciones Públicas de la Seguridad Social			0			0
Entidades Paraestatales Empresariales No Financieras con Participación Estatal Mayoritaria			0			0
Fideicomisos Empresariales No Financieros con Participación Estatal Mayoritaria			0			0
Entidades Paraestatales Empresariales Financieras Monetarias con Participación Estatal Mayoritaria			0			0
Entidades Paraestatales Empresariales Financieras No Monetarias con Participación Estatal Mayoritaria			0			0
Fideicomisos Financieros Públicos con Participación Estatal Mayoritaria			0			0
Total del Gasto	179,816,125	688,655	180,504,780	8,400,317	8,383,291	172,104,462



Elaboró: C.P. Fco. Arturo Ruiz Rodríguez
 Puesto: Director de Recursos Financieros



Autorizó: Lic. Carlos Raúl López Portillo Amaya
 Puesto: Coordinador Administrativo

Sistema Estatal de Evaluación
 Estado Analítico del Ejercicio Presupuesto de Egresos
 Clasificación Funcional (Finalidad y Función)
COMISION DE FOMENTO AL TURISMO DEL ESTADO DE SONORA
 Del 01 de Enero al 31 de Marzo de 2017
 (PESOS)

ETCA-II-11

TRIMESTRE: I PRIMER

Concepto	Egresos Aprobado Anual (1)	Ampliaciones/ (Reducciones) (2)	Egresos Modificado Anual (3=1+2)	Egresos Devengado Acumulado (4)	Egresos Pagado Acumulado (5)	Subejercicio (6 = 3 - 4)
Gobierno	0	0	0	0	0	0
Legislación			0			0
Justicia			0			0
Coordinación de la Política de Gobierno			0			0
Relaciones Exteriores			0			0
Asuntos Financieros y Hacendarios			0			0
Seguridad Nacional			0			0
Asuntos de Orden Público y Seguridad Interior			0			0
Otros Servicios Generales			0			0
Desarrollo Social	0	0	0	0	0	0
Protección Ambiental			0			0
Viviendas y Servicios a la Comunidad			0			0
Salud			0			0
Recreación, Cultura y Otras Manifestaciones Sociales			0			0
Educación			0			0
Protección Social			0			0
Otros Asuntos Sociales			0			0
Desarrollo Económico	179,816,125	688,655	180,504,780	8,400,317	8,383,291	172,104,462
Asuntos Económicos, Comerciales y Laborales en General			0			0
Agropecuaria, Silvicultura, Pesca y Caza			0			0
Combustibles y Energía			0			0
Minería, Manufacturas y Construcción			0			0
Transporte			0			0
Comunicaciones			0			0
Turismo	179,816,125	688,655	180,504,780	8,400,317	8,383,291	172,104,462
Ciencia, Tecnología e Innovación			0			0
Otras Industrias y Otros Asuntos Económicos			0			0
Otras No Clasificadas en funciones anteriores	0	0	0	0	0	0
Transacciones de la Deuda Pública / Costo financiero de la Deuda	0	0	0	0	0	0
Transferencias, Participaciones y Aportaciones entre Diferentes Niveles y Órdenes de gobierno			0			0
Saneamiento del Sistema Financiero			0			0
Adeudos de ejercicios Fiscales Anteriores			0			0
Total del Gasto	179,816,125	688,655	180,504,780	8,400,317	8,383,291	172,104,462

Elaboró: C.P. Fco. Arturo Ruiz Rodríguez
 Puesto: Director de Recursos Financieros

Autorizó: Lic. Carlos Raúl López Portillo Amaya
 Puesto: Coordinador Administrativo

Sistema Estatal de Evaluación
COMISION DE FOMENTO AL TURISMO DEL ESTADO DE SONORA

ETCA-II-12

Estado Analítico del Ejercicio del Presupuesto de Egresos Detallado - LDF

Clasificación Funcional (Finalidad y Función)

Del 01 de Enero al 31 de Marzo de 2017

(PESOS)

TRIMESTRE: I PRIMER

Concepto (c)	Egresos				Subejercicio (e)
	Aprobado (d)	Ampliaciones/ (Reducciones)	Modificado -	Devengado	
I. Gasto No Etiquetado (I=A+B+C+D)					
A. Gobierno (A=a1+a2+a3+a4+a5+a6+a7+a8)	52,816,124.77	688,654.97	53,504,779.74	8,400,317.32	8,383,290.60
a1) Legislación					
a2) Justicia					
a3) Coordinación de la Política de Gobierno					
a4) Relaciones Exteriores					
a5) Asuntos Financieros y Hacendarios					
a6) Seguridad Nacional					
a7) Asuntos de Orden Público y de Seguridad Interior					
a8) Otros Servicios Generales					
B. Desarrollo Social (B=b1+b2+b3+b4+b5+b6+b7)					
b1) Protección Ambiental					
b2) Vivienda y Servicios a la Comunidad					
b3) Salud					
b4) Recreación, Cultura y Otras Manifestaciones Sociales					
b5) Educación					
b6) Protección Social					
b7) Otros Asuntos Sociales					
C. Desarrollo Económico (C=c1+c2+c3+c4+c5+c6+c7+c8+c9)	52,816,124.77	688,654.97	53,504,779.74	8,400,317.32	8,383,290.60
c1) Asuntos Económicos, Comerciales y Laborales en General					
c2) Agropecuaria, Silvicultura, Pesca y Caza					
c3) Combustibles y Energía					
c4) Minería, Manufacturas y Construcción					
					45,104,462.42

Concepto (c)	Egresos					Subejercicio (e)
	Aprobado (d)	Ampliaciones/ (Reducciones)	Modificado	Devengado	Pagado	
c5) Transporte c6) Comunicaciones c7) Turismo c8) Ciencia, Tecnología e Innovación c9) Otras Industrias y Otros Asuntos Económicos D. Otras No Clasificadas en Funciones Anteriores (D=d1+d2+d3+d4) d1) Transacciones de la Deuda Pública / Costo Financiero de la Deuda d2) Transferencias, Participaciones y Aportaciones Entre Diferentes Niveles y Ordenes de Gobierno d3) Saneamiento del Sistema Financiero d4) Añudos de Ejercicios Fiscales Anteriores III. Gasto Etiquetado (I=A+B+C+D) A. Gobierno (A=a1+a2+a3+a4+a5+a6+a7+a8) a1) Legislación a2) Justicia a3) Coordinación de la Política de Gobierno a4) Relaciones Exteriores a5) Asuntos Financieros y Hacendarios a6) Seguridad Nacional a7) Asuntos de Orden Público y de Seguridad Interior a8) Otros Servicios Generales B. Desarrollo Social (B=b1+b2+b3+b4+b5+b6+b7) b1) Protección Ambiental b2) Vivienda y Servicios a la Comunidad b3) Salud b4) Recreación, Cultura y Otras Manifestaciones Sociales b5) Educación b6) Protección Social b7) Otros Asuntos Sociales	52,816,124.77	688,654.97	53,504,779.74	8,400,317.32	8,383,290.60	45,104,462.42
	127,000,000.00	-	127,000,000.00	-	-	127,000,000.00

Concepto (c)	Egresos					Subejercicio (e)
	Aprobado (d)	Ampliaciones/ (Reducciones)	Modificado	Devengado	Pagado	
C. Desarrollo Económico (C=c1+c2+c3+c4+c5+c6+c7+c8+c9)	127,000,000.00	-	127,000,000.00	-	-	127,000,000.00
c1) Asuntos Económicos, Comerciales y Laborales en General						
c2) Agropecuaria, Silvicultura, Pesca y Caza						
c3) Combustibles y Energía						
c4) Minería, Manufacturas y Construcción						
c5) Transporte						
c6) Comunicaciones						
c7) Turismo						
c8) Ciencia, Tecnología e Innovación	127,000,000.00		127,000,000.00			127,000,000.00
c9) Otras Industrias y Otros Asuntos Económicos						
D. Otras No Clasificadas en Funciones Anteriores (D=d1+d2+d3+d4)						
d1) Transacciones de la Deuda Pública / Costo Financiero de la Deuda						
d2) Transferencias, Participaciones y Aportaciones Entre Diferentes Niveles y Ordenes de Gobierno						
d3) Saneamiento del Sistema Financiero						
d4) Adeudos de Ejercicios Fiscales Anteriores						
III. Total de Egresos (III = I + II)	179,816,124.77	688,654.97	180,504,779.74	8,400,317.32	8,383,290.60	172,104,462.42

Elaboró: C.P. Fco. Arturo Ruiz Rodríguez
Puesto: Director de Recursos Financieros

Autorizó: Lic. Carlos Raúl LopezPortillo Amaya
Puesto: Coordinador Administrativos

Sistema Estatal de Evaluación
 Estado Analítico del Ejercicio de Presupuesto de Egresos- Detallado – LDF
 (Clasificación de Servicios Personales por Categoría)
 COMISION DE FOMENTO AL TURISMO DEL ESTADO DE SONORA
 Del 01 de Enero al 31 de Marzo de 2017

ETCA-II-14


(PESOS)

TRIMESTRE: . I PRIMER

Concepto (c)	Egresos					Subejercicio (e)
	Aprobado (d)	Ampliaciones/ (Reducciones)	Modificado	Devengado	Pagado	
I. Gasto No Etiquetado (I=A+B+C+D+E+F)	27,166,124.97	688,654.97	27,854,779.94	6,213,681.64	6,213,681.64	21,641,098.30
A. Personal Administrativo y de Servicio Público	27,166,124.97	688,654.97	27,854,779.94	6,213,681.64	6,213,681.64	21,641,098.30
B. Magisterio						
C. Servicios de Salud (C=c1+c2)						
c1) Personal Administrativo						
c2) Personal Médico, Paramédico y afin						
D. Seguridad Pública						
E. Gastos asociados a la implementación de nuevas leyes federales o reformas a las mismas (E = e1 + e2)						
e1) Nombre del Programa o Ley 1						
e2) Nombre del Programa o Ley 2						
F. Sentencias laborales definitivas						
II. Gasto Etiquetado (II=A+B+C+D+E+F)						
A. Personal Administrativo y de Servicio Público						
B. Magisterio						
C. Servicios de Salud (C=c1+c2)						
c1) Personal Administrativo						
c2) Personal Médico, Paramédico y afin						
D. Seguridad Pública						
E. Gastos asociados a la implementación de nuevas leyes federales o reformas a las mismas (E = e1 + e2)						
e1) Nombre del Programa o Ley 1						
e2) Nombre del Programa o Ley 2						
F. Sentencias laborales definitivas						
III. Total del Gasto en Servicios Personales (III = I + II)	27,166,124.97	688,654.97	27,854,779.94	6,213,681.64	6,213,681.64	21,641,098.30



Elaboró: C.P. Fco. Arturo Ruiz Rodríguez
 Puesto: Director de Recursos Financieros



Autorizó: Lic. Carlos Raúl López Portillo Amaya
 Puesto: Coordinador Administrativo

Sistema Estatal de Evaluación
 Conciliación entre los Egresos Presupuestarios y los Gastos Contables
 COMISION DE FOMENTO AL TURISMO DEL ESTADO DE SONORA

ETCA-II-15

Al 31 de Marzo de 2017

TRIMESTRE: I PRIMER

(Pesos)

1. Total de Egresos Presupuestarios		8,400,318.00
--	--	---------------------

(MENOS)

2. Egresos Presupuestarios no contables		0.00
Mobiliario y equipo de administración		
Mobiliario y equipo educacional y recreativo		
Equipo e instrumental médico y de laboratorio		
Vehiculos y equipo de transporte		
Equipo de defensa y seguridad		
Maquinaria, otros equipos y herramientas		
Arctivos biológicos		
Bienes inmuebles		
Activos intangibles		
Obra pública en bienes propios		
Acciones y participaciones de capital		
Compra de títulos y valores		
Inversiones en fideicomisos, mandatos y otros análogos		
Provisiones para contingencias y otras erogaciones especiales		
Armonización de la deuda pública		
Adeudos de ejercicios fiscales anteriores (ADEFAS)		
Otros Egresos Presupuestales No Contables		

(MAS)

3. Gastos contables no presupuestarios		95,045.01
Estimaciones, depreciaciones, deterioros, obsolescencia y amortizaciones	95,045.01	
Provisiones		
Disminución de inventarios		
Aumento por insuficiencia de estimaciones por pérdida o deterioro u obsolescencia		
Aumento por insuficiencia de provisiones		
Otros gastos		
Otros Gastos Contables No Presupuestales		
4. Total de Gasto Contable (4= 1 - 2 + 3)		8,495,363.01



Elaboró: C.P. Fco. Arturo Ruiz Rodríguez
 Puesto: Director de Recursos Financieros



Autorizó: Lic. Carlos Raúl López Portillo Amaya
 Puesto: Coordinador Administrativo

Endeudamiento Neto

COMISION DE FOMENTO AL TURISMO DEL ESTADO DE SONORA


Del 01 de Enero al 31 de Marzo de 2017


(pesos)

TRIMESTRE: I PRIMER

Identificación del crédito o Instrumento	Contratacion / Colocación	Amortización	Endeudamiento Neto
	A	B	C=A-B
Créditos Bancarios			
1			
2			
3			
4			
5			
6			
7			
8			
9			
10			
Total Créditos Bancarios	0.00	0.00	0.00
Otros Instrumentos de Deuda			
1			
2			
3			
4			
5			
6			
7			
8			
9			
10			
Total Otros Instrumentos de Deuda	0.00	0.00	0.00
TOTAL	0.00	0.00	0.00

Bajo protesta de decir verdad declaramos que los Estados Financieros y sus Notas, son razonablemente correctos y son responsabilidad del emisor


 Elaboró: C.P. Fco. Arturo Ruiz Rodríguez
 Puesto: Director de Recursos Financieros


 Autorizó: Lic. Carlos Raúl Lopez Portillo Amaya
 Puesto: Coordinador Administrativo

Intereses de la Deuda

COMISION DE FOMENTO AL TURISMO DEL ESTADO DE SONORA


Del 01 de Enero al 31 de Marzo de 2017

(pesos)


TRIMESTRE: I PRIMER

Identificacion del crédito o Instrumento	Devengado	Pagado
Créditos Bancarios		
1		
2		
3		
4		
5		
6		
7		
8		
9		
10		
Total de Intereses Créditos Bancarios	0.00	0.00
Otros Instrumentos de Deuda		
1		
2		
3		
4		
5		
6		
7		
8		
9		
10		
Total Intereses Otros Instrumentos de Deuda	0.00	0.00
TOTAL	0.00	0.00

"Bajo protesta de decir verdad declaramos que los Estados Financieros y sus Notas, son razonablemente correctos y son responsabilidad del emisor"



Elaboró: C.P. Fco. Arturo Ruiz Rodríguez
Puesto: Director de Recursos Financieros



Autorizó: Lic. Carlos Raúl LopezPortillo Amaya
Puesto: Coordinador Administrativo

Sistema Estatal de Evaluación
Gasto Por Categoría Programática
COMISION DE FOMENTO AL TURISMO DEL ESTADO DE SONORA
Del 01 de Enero al 31 de Marzo de 2017

ETCA-III-01

(PESOS)

TRIMESTRE: I PRIMER

Concepto	Egresos Aprobado Anual (1)	Ampliaciones/ (Reducciones) (2)	Egresos Modificado Anual (3=1+2)	Egresos Devengado Anual (4)	Egresos Pagado Anual (5)	Subejercicio (6 = 3 - 4)
<i>Programas</i>						
Subsidios:	0	0	0	0	0	0
Sector Social y Privado o Estados y Municipios			0			0
Sujetos a Reglas de Operación			0			0
Otros Subsidios			0			0
Desempeño de las Funciones:	179,816,125	688,655	180,504,780	8,400,317	8,383,291	172,104,462
Prestación de Servicios Públicos			0			0
Provisión de Bienes Públicos			0			0
Planeación, Seguimiento y Evaluación de Políticas Públicas			0			0
Promoción y Fomento	179,816,125	688,655	180,504,780	8,400,317	8,383,291	172,104,462
Regulación y Supervisión			0			0
Funciones de las Fuerzas Armadas (Únicamente el Gobierno Federal)			0			0
Específicos			0			0
Proyectos de Inversión			0			0
Administrativos y de Apoyos	0	0	0	0	0	0
Apoyo al Proceso Presupuestario y para Mejorar la Eficiencia Institucional			0			0
Apoyo a la Función Pública y al Mejoramiento de la Gestión			0			0
Operaciones Ajenas			0			0
Compromisos	0	0	0	0	0	0
Obligaciones de Cumplimiento de Resolución Jurisdiccional			0			0
Desastres Naturales			0			0
Obligaciones	0	0	0	0	0	0
Pensiones y Jubilaciones			0			0
Aportaciones a la Seguridad Social			0			0
Aportaciones a Fondos de Estabilización			0			0
Aportaciones a Fondos de Inversión y Reestructura de Pensiones			0			0
Programas de gasto Federalizado (Gobierno Federal)	0	0	0	0	0	0
Gasto Federalizado			0			0
Participaciones a Entidades Federativas y Municipios			0			0
Costo Financiero, Deuda o Apoyo a Deudores y Ahorradores de la Banca			0			0
Adeudos de Ejercicios Fiscales Anteriores			0			0
Total del Gasto	179,816,125	688,655	180,504,780	8,400,317	8,383,291	172,104,462

Elaboró: C.P. Fco. Arturo Ruiz Rodríguez
Puesto: Director de Recursos Financieros

Autorizó: Lic. Carlos Raúl López Portillo Amaya
Puesto: Coordinador Administrativo


**Sistema Estatal de Evaluación
Gasto Por Programa Presupuestario**

ETCA-III-02

Concepto	(PESOS)		TRIMESTRE I PRIMER			
	Egresos Aprobado Anual	Ampliaciones/ (Reducciones)	Egresos Modificado Anual	Egresos Devengado Anual	Egresos Pagado Anual	Subejercicio
	(1)	(2)	(3=1+2)	(4)	(5)	(6 = 3 - 4)
<i>Programas</i>						
Eje 1 Sonora en Paz y Tranquilidad	0	0	0	0	0	0
Nombre del Programa Presupuestario						
Nombre del Programa Presupuestario			0			0
Nombre del Programa Presupuestario			0			0
Nombre del Programa Presupuestario			0			0
Nombre del Programa Presupuestario			0			0
Nombre del Programa Presupuestario			0			0
Nombre del Programa Presupuestario			0			0
Nombre del Programa Presupuestario			0			0
Eje 2 Sonora y Ciudades con Calidad de Vida	0	0	0	0	0	0
Nombre del Programa Presupuestario			0			0
Nombre del Programa Presupuestario			0			0
Eje 3 Economía con Futuro	179,816,125	688,655	180,504,780	8,400,317	8,383,291	172,104,462
Impulso al Turismo y Promoción Artesanal	179,816,125	688,655	180,504,780	8,400,317	8,383,291	172,104,462
Nombre del Programa Presupuestario			0			0
Eje 4 Todos los Sonorenses Todas las Oportunidades	0	0	0	0	0	0
Nombre del Programa Presupuestario			0			0
Nombre del Programa Presupuestario			0			0
Eje 5 Gobierno Eficiente, Innovador, Transparente y	0	0	0	0	0	0
Nombre del Programa Presupuestario			0			0
Nombre del Programa Presupuestario			0			0
Eje 6 Gobierno Promotor de los Derechos Humanos e	0	0	0	0	0	0
Nombre del Programa Presupuestario			0			0
Nombre del Programa Presupuestario			0			0
Total del Gasto	179,816,125	688,655	180,504,780	8,400,317	8,383,291	172,104,462

Elaboró: C.P. Fco. Arturo Ruiz Rodríguez
Puesto: Director de Recursos Financieros

Autorizó: Lic. Carlos Raúl López Portillo Amaya
Puesto: Coordinador Administrativo



Gobierno del Estado de Sonora

GOBIERNO DEL ESTADO DE SONORA
 INFORME DE AVANCE PROGRAMATICO 2017

ETCA-III-04
 TRIMESTRE: PRIMERO

DEPENDENCIA / ENTIDAD 89 COMISION DE FOMENTO AL TURISMO DEL ESTADO

UNIDAD ADMINISTRATIVA 001 COORDINACION GENERAL

CLAVE	NOMBRE DEL INDICADOR	UNID MEDIDA	TIPO META	VAL ACUM.	PROGRAMADO ORIGINAL							MODIFICADO							REALIZADO				% DE AVANCE TRIMESTRAL			
					PRIMERO	SEGUNDO	TERCERO	CUARTO	ANUAL	PRIMERO	SEGUNDO	TERCERO	CUARTO	ANUAL	PRIMERO	SEGUNDO	TERCERO	CUARTO								
E03080	IMPULSO AL TURISMO Y PROMOCION ARTESANAL	PORCENTAJ E	A	NO	MET	100.00	100.00	100.00	100.00	100.00	100.00	100.00	100.00	100.00	100.00	100.00	100.00	100.00	100.00	100.00	100.00	0.00	0.00	0.00	0.00	100.00%
					NUM DEN	100.00	100.00	100.00	100.00	100.00	100.00	100.00	100.00	100.00	100.00	100.00	100.00	100.00	100.00	100.00	100.00	100.00	100.00	0.00	0.00	


EVALUACION CUALITATIVA:
 CON EL FIN DE ASEGURAR LA FIRMA DEL CONVENIO DE COORDINACION PARA EL OTORGAMIENTO DE SUBSIDIOS PARA EL PROGRAMA DE INFRAESTRUCTURA TURISTICA EN EL ESTADO, ESTE ORGANISMO PRESENTA ANTE LA SECTOR LA PROPOSTA DETALLANDO Y EXPONIENDO LOS MOTIVOS, CON LA FINALIDAD DE BENEFICIAR LA ACTIVIDAD TURISTICA EN SONORA Y POR ENDE MEJORAR LAS RELACIONES ECONOMICAS, CULTURALES Y SOCIALES, SE PARTICIPO EN LA REUNION INTERPLENARIA DE COORDINADORES GENERALES Y OPERATIVOS DE LAS COMISIONES SONORA-ARIZONA.
 ASI MISMO SE PARTICIPO EN LA REUNION INTER ECUARR DE LA COMISION SONORA-NUUEVO MEXICO.
 SE PARTICIPO EN EL SEPTIADO GRUPE GLOBAL 2017, CELEBRADO EN GREATER FORT LAUDERDALE/FLOROVADO COUNTY CONVENTION ES EL EVENTO MAS GRANDE A NIVEL INTERNACIONAL DE LA INDUSTRIA DE CRUCEROS.
 EVENTOS DE PROMOCION EN LA REPUBLICA MEXICANA, SE ASISTIO AL FAOT Y AL TRANSIS TURISTICO DE MEXICO A CADAPULCO 2017.

REALIZAR AUDITORIAS A LA COMISION DE FOMENTO AL TURISMO	REUNION	A	SI	MET	4.00	1.00	1.00	1.00	1.00	7.00	4.00	1.00	1.00	1.00	7.00	0.00	0.00	0.00	0.00	0.00	0.00	0.00	0.00	0.00	0.00%
				NUM DEN	4.00	1.00	1.00	1.00	7.00	4.00	1.00	1.00	7.00	0.00	0.00	0.00	0.00	0.00	0.00	0.00	0.00	0.00	0.00		

EVALUACION CUALITATIVA:
 SE INFORMA QUE EL MOTIVO DEL INCUMPLIMIENTO DE NO PODER CUMPLIR CON LA META DEL PRIMER TRIMESTRE DE 2017 DE REALIZAR 1 AUDITORIA A ESTA COMISION, FUE POR CONTINUAR CON LA ACTIVIDAD DE LA CERTIFICACION DE DIVERSA DOCUMENTACION OFICIAL DE COFETUR Y ARIZONA, ACTIVIDAD QUE ESTAMOS DESARROLLANDO DESDE EL INICIO DEL CUARTO TRIMESTRE DE 2016
 CABE Aclarar QUE POR ERROR INVOLUNTARIO SE CAPTURARON 4 AUDITORIAS EN EL PRIMER TRIMESTRE, CUANDO EN REALIDAD ERAN 4 PARA EL AÑO ENTERO.

PORCENTAJ E DE DECREMENTO EN EL NUMERO DE AUDITORIAS AL INFORME DE CUENTA PUBLICA	PORCENTAJ E	A	NO	MET	100.00	100.00	100.00	100.00	100.00	100.00	100.00	100.00	100.00	100.00	100.00	100.00	100.00	100.00	100.00	100.00	0.00	0.00	0.00	0.00	100.00%
				NUM DEN	100.00	100.00	100.00	100.00	100.00	100.00	100.00	100.00	100.00	100.00	100.00	100.00	100.00	100.00	100.00	100.00	100.00	100.00	0.00	0.00	

EVALUACION CUALITATIVA:
 DURANTE EL PRIMER TRIMESTRE SE TRABAJO EN LA CUENTA PUBLICA Y EN LA ENTREGA DEL 4TO TRIMESTRE 2016, POR LOS CUAL, HASTA EL DIA DE CAPTURAR DEL PRESENTE, NO SE HAN RECIBIDO OBSERVACION AL GUIA CON LO CUAL SE PUEBA MEDIR Y PODER JUSTIFICAR QUE SE TUVO UN DECREMENTO EN EL NUMERO DE OBSERVACIONES REALIZADAS.



Gobierno del
Estado de Sonora


GOBIERNO DEL ESTADO DE SONORA
INFORME DE AVANCE PROGRAMATICO 2017

ETCA-III-04
TRIMESTRE: PRIMERO

DEPENDENCIA / ENTIDAD 09 COMISION DE FOMENTO AL TURISMO DEL ESTADO

UNIDAD ADMINISTRATIVA 002 SUBORDINACION DE OPERACION

EVALUACION CUALITATIVA	COORDINAR LA OPERACION GENERAL PARA FOMENTAR EL TURISMO EN SONORA A NIVEL REGIONAL, NACIONAL E INTERNACIONAL	PORCENTAJE	A	NO	MET		100.00	100.00	100.00	100.00	100.00	100.00	100.00	100.00	100.00	100.00	100.00	100.00	0.00	0.00	0.00	100.00%
					NUM	DEN																
<p>EL PROGRAMA SONORA HOSPITALITY, TUVO PARTICIPACION EN EL ARRIBO DEL CRUCERO AZAMARA QUEST EN LA CIUDAD DE GUAYMAS, EN CUAL SE HICO ENTREGA DE INFORMACION DE SERVICIOS MEDICOS DE SONORA, PROMOVIERO TURISMO DE SALUD.</p> <p>SE PARTICIPO EN EL SAFARI CLUB INTERNACIONAL 2017, EN LAS VEGAS, NEVADA, SE COLOCO UN STAND PARA LOS PRESTADORES DE SERVICIOS DE CAZA EN SONORA, SE PRESENTARON VIDEOS DE LOS RANCHOS DE LOS OUTFITTERS, ASI COMO IMAGENES DE LAS ESPECIES QUE SE CAZAN EN SONORA.</p> <p>RESPECTO A LA PROMOCION EN INDUSTRIAL DE CRUCEROS EL 15 DE FEBRERO ARRIBO EL CRUCERO "AZAMARA QUEST" EN GUAYMAS, SONORA.</p> <p>EN LO QUE RESPECTA A LA REUNION SONORA-ARIZONA, SE LLEVO A CABO LA REUNION INTER PLANARIA EN TUSCON, ARIZONA, QUERO HACER DE SU CONOCIMIENTO QUE TAMBIEN SE TUVO PARTICIPACION EN LA COMISION SONORA NUEVO MEXICO, LOS DIAS 3 Y 4 DE MARZO DEL AÑO EN CURSO EN LA CIUDAD DE HERMOSILLO, SONORA.</p>																						



Gobierno del
Estado de Sonora

GOBIERNO DEL ESTADO DE SONORA
INFORME DE AVANCE PROGRAMATICO 2017

ETCA-III-04
TRIMESTRE: PRIMERO

DEPENDENCIA / ENTIDAD 88 COMISION DE FOMENTO AL TURISMO DEL ESTADO

UNIDAD ADMINISTRATIVA 006 DIRECCION DE CAPACITACION Y CULTURA TURISTICA

383	CAPACITACION TURISTICA	PORCENTAJE	A	NO	MET		VAL		VAL		VAL		0.00	0.00	0.00	100.00%
					NUM	GEN	100.00	100.00	100.00	100.00	100.00	100.00				
	FOMENTAR E IMPULSAR LA CULTURA TURISTICA A TRAVES DE LA CAPACITACION DEL ESTADO VISITADO EN EL				100.00	100.00	100.00	100.00	100.00	100.00	100.00	100.00	0.00	0.00	0.00	

EVALUACION CUALITATIVA:


SE REALIZARON UN TOTAL DE 3 CURSOS EN LOS MUNICIPIOS DE HERMOSILLO, Y HUATAMARCO, SONORA, DENOMINADOS: "CULTURA TURISTICA PARA PERSONAL DE CONTACTO", "MUJERES PYME Y JOVENES EMPRENDEDORES DEL SECTOR TURISTICO" Y "CALIDAD Y CULTURA TURISTICA PARA PERSONAL DE CONTACTO" CONTANDO CON 84 ASISTENTES.

TAMBIEN SE CERTIFICARON 5 EMPRESAS EN DISTINTIVO "M", EN LOS MUNICIPIOS DE HERMOSILLO Y NOCALES, SONORA.

SE REALIZARON UN TOTAL DE 10 VIAJES EN EL 1ER. TRIMESTRE DEL 2017.

LAS RUTAS MAS SOLICITADAS FUERON LAS DE PLAYA EN ESTE CASO EN LA MODALIDAD DE EXPRESS SE REALIZARON LA GRAN MAYORIA HACIA LA ISLA DEL TIBURON, DESTACANDO QUE ES UN PUNTO QUE A PESAR DEL CLIMA FROJO, SIGUE SIENDO ATRACTIVO PARA EL TURISTA, YA QUE PUEDE CONOCER LAS TRADICIONES, CULTURA Y GASTRONOMIA DE LA ETNIA SERI.

OTRO DESTINO DE PLAYA QUE FUE VISITADO FUE PUERTO PENASCO, EN LA MODALIDAD CON HOSPEDAJE Y ALIMENTO INCLUIDOS.



Gobierno del
Estado de Sonora

GOBIERNO DEL ESTADO DE SONORA
INFORME DE AVANCE PROGRAMATICO 2017

ETCA-II-104
TRIMESTRE: PRIMERO

DEPENDENCIA / ENTIDAD 89 COMISION DE FOMENTO AL TURISMO DEL ESTADO

UNIDAD ADMINISTRATIVA 006 DIRECCION DE PLANEACION Y SEGUIMIENTO

381	REUNION DE TRABAJO PARTICIPAR EN LOS DISTINTOS PROGRAMAS DE LA SECRETARIA DE TURISMO.	PORCENTAJE	A	NO		PRIMERO		SEGUNDO		TERCERO		CUARTO		ANUAL		REALIZADO		% DE AVANCE TRIMESTRAL	
				MET	NUM	PRIMERO	SEGUNDO	TERCERO	CUARTO	ANUAL	PRIMERO	SEGUNDO	TERCERO	CUARTO					
				100.00	100.00	100.00	100.00	100.00	100.00	100.00	100.00	100.00	100.00	100.00	100.00	100.00	100.00	100.00	100.00%

EVALUACION CUALITATIVA

CON EL OBJETO DE LAS OFICINAS DE CONVENCIONES Y VISITANTES, DELEGACIONES DE TURISMO SE ACTUALIZARON LOS INDICADORES ESTADISTICOS COMO SON: AFUENCIA TURISTICA NACIONAL Y EXTRANJERA, DERRAMA ECONOMICA, OCUPACION HOTELERA, GASTO PROMEDIO Y ESTANCIA CON EL OBJETO DE ACTUALIZAR LOS SERVICIOS DE HOSPEDAJE DEL MUNICIPIO DE HERMOSILLO, SE DIO DE ALTA AL HOTEL SLEEP INN HERMOSILLO, CON CAPACIDAD DE 72 HABITACIONES, INFORMACION ENVIADA A LA SECRETARIA DE TURISMO PARA QUE SEA DADO DE ALTA EN LA PLATAFORMA DATATUR PARA SU POSTERIOR CAPACITACION EN DICHO SISTEMA.

SE ASISTIO EN COORDINACION CON PERSONAL DEL AREA DE INFRAESTRUCTURA DE ESTA COMISION, A LA ENTREGA DE OBRA DEL MODULO DE INFORMACION TURISTICA EN LA LOCALIDAD DE MAGDALENA DE KINO, PUEBLO MAYIGO. ESTA OBRA TIENE COMO OBJETO EL PODER CONTAR CON UN ESPACIO DIGNO PARA LA ATENCION DE LOS TURISTAS QUE VISITAN LA REGION.

E06R07	OBRA DE INFRAESTRUCTURA TURISTICA	NOMBRE DEL INDICADOR	UNIDAD MEDIDA	TIPO META	VAL. ACUM.	PROGRAMADO ORIGINAL												MODIFICADO				REALIZADO				% DE AVANCE TRIMESTRAL						
						PROGRAMADO ORIGINAL												MODIFICADO				REALIZADO										
						PRIMERO	SEGUNDO	TERCERO	CUARTO	ANUAL	PRIMERO	SEGUNDO	TERCERO	CUARTO	ANUAL	PRIMERO	SEGUNDO	TERCERO	CUARTO													
286	OBRA DE INFRAESTRUCTURA TURISTICA	DETONAR LA TURIA TURISTICA DEL ESTADO A TRAVES DE LA CONSTRUCCION DE OBRAS Y DESARROLLO DE PROYECTOS ESTADISTICOS EN EL ESTADO.	PORCENTAJE	A	NO	MET	100.00	100.00	100.00	100.00	100.00	100.00	100.00	100.00	100.00	100.00	100.00	100.00	100.00	100.00	100.00	100.00	100.00	100.00	100.00	100.00	100.00	100.00	100.00	100.00	100.00	100.00%

SE REALIZARON 6 VISITAS DE OBRAS A LOS MUNICIPIOS DE HUATULAMÁN, ALAMOS, MAGDALENA Y BAHUACHIL PARA REVISAR Y ENTREGAR DE OBRAS AL MUNICIPIO.



Gobierno del Estado de Sonora

DEPENDENCIA / ENTIDAD 89 COMISION DE FOMENTO AL TURISMO DEL ESTADO

UNIDAD ADMINISTRATIVA 007 COORDINACION ADMINISTRATIVA

Gobierno del Estado de Sonora

INFORME DE AVANCE PROGRAMATICO 2017

ETCA-III-04

TRIMESTRE: PRIMERO

CLAVE	NOMBRE DEL INDICADOR	UNID. MEDIDA	TIPO META	VAL. ACUM.	PROGRAMADO ORIGINAL				MODIFICADO				REALIZADO				% DE AVANCE TRIMESTRAL				
					PRIMERO	SEGUNDO	TERCERO	CUARTO	ANUAL	PRIMERO	SEGUNDO	TERCERO	CUARTO	ANUAL	PRIMERO	SEGUNDO		TERCERO	CUARTO		
E387F08	IMPULSO AL TURISMO Y PROMOCION ARTESANAL	INFORME	A		SI	1.00	1.00	1.00	1.00	4.00	1.00	1.00	1.00	1.00	4.00	1.00	0.00	0.00	0.00	100.00%	
					NI/MI	1.00	1.00	1.00	1.00	4.00	1.00	1.00	1.00	4.00	1.00	0.00	0.00	0.00			
					DE/N																
381	REUNION DE TRABAJO																				
E387F09	ADMINISTRAR LOS RECURSOS FINANCIEROS HUMANOS Y MATERIALES	INFORME	A		SI	1.00	1.00	1.00	1.00	4.00	1.00	1.00	1.00	4.00	1.00	0.00	0.00	0.00	100.00%		
					NI/MI	1.00	1.00	1.00	1.00	4.00	1.00	1.00	1.00	4.00	1.00	0.00	0.00	0.00			
					DE/N																

CON EL FIN DE CUMPLIR CON LO PROGRAMADO EN EL TRIMESTRE Y PARA EL BUEN FUNCIONAMIENTO DE LA COMISION DE FOMENTO AL TURISMO SE REALIZAN DE MANERA TRIMESTRAL LAS EVALUACIONES, CON LO QUE SE BUSCA EL CORRECTO USO, EFICIENCIA EN EL GASTO, ADEMAS DE CUMPLIR CON LA RESPONSABILIDAD DE SEGUIR EL CONTROL DE LOS EGRESOS DE TRABAJO.

387	ASESORIA A PRESTADORES DE SERVICIO TURISTICO	ACCION	A		SI	2.00	2.00	2.00	2.00	8.00	2.00	2.00	2.00	2.00	8.00	2.00	0.00	0.00	100.00%
					NI/MI	2.00	2.00	2.00	2.00	8.00	2.00	2.00	2.00	8.00	2.00	0.00	0.00	0.00	
					DE/N														

SE LLEVARON A CABO LAS INVITACIONES Y ASESORIAS A LOS HOTELES DENOMINADOS HOTEL KURAPACA S.A. DE C.V. DE CIUDAD DE GIBRERON, SONORA Y HOTEL HOLIDAY INN EXPRESS UBICADO EN HERMOSILLO, SONORA

EVALUACION CUALITATIVA	OTORGAR ASESORIA LEGAL A PERSONAS INTERESADAS EN TURISMO EN EL SECTOR	ASESORIA	A		SI	2.00	2.00	2.00	2.00	8.00	2.00	2.00	2.00	8.00	2.00	0.00	0.00	100.00%	
					NI/MI	2.00	2.00	2.00	2.00	8.00	2.00	2.00	2.00	8.00	2.00	0.00	0.00		0.00
					DE/N														

EN LO QUE RESPECTA AL PRESENTE PUNTO, LOS QUE INTERESA LA DIRECCION DE ASUNTOS JURIDICOS Y NOTARIAS ATENDIERON DE FORMA INTERNA LA BUENAS SECCIONES DE LA UNIVERSIDAD DE SONORA Y DE LA UVM CAMPUS HERMOSILLO A LO CUAL SE LES PROPORCIONO INFORMACION SOBRE LA ABERTURAS DE AGENCIAS DE VIAJES Y UNO SOBRE EL FUNCIONAMIENTO DE UNA AGENCIA DE VIAJES EN EL MUNICIPIO DE HERMOSILLO, SONORA

EVALUACION CUALITATIVA	SUPERVISION DE ARRENDADORAS DE AUTOMOVILES	PORCENTAJE	A	NO	SI	100.00	100.00	100.00	100.00	400.00	100.00	100.00	100.00	400.00	100.00	0.00	0.00	100.00%	
					NI/MI	100.00	100.00	100.00	100.00	400.00	100.00	100.00	100.00	400.00	100.00	0.00	0.00		0.00
					DE/N														

SE LLEVARON A CABO SUS VERIFICACIONES A DOS ARRENDADORAS DE VEHICULOS EN EL MUNICIPIO DE HERMOSILLO, SONORA SIENDO ESTOS DENOMINADOS: FACIL RENTA A CAR Y GOO RENT A CAR, CUMPLIENDO CABALMENTE CON TODAS LAS ESPECIFICACIONES ESTABLECIDAS POR LA NORMA REGULADORA EN LA MATERIA.

EVALUACION CUALITATIVA	INDICE DE MEDICION Y RESULTADOS OBTENIDOS DE LOS RECURSOS FEDERALES	PORCENTAJE	A	SI	SI	100.00	100.00	100.00	100.00	400.00	100.00	100.00	100.00	400.00	100.00	0.00	0.00	100.00%	
					NI/MI	100.00	100.00	100.00	100.00	400.00	100.00	100.00	100.00	400.00	100.00	0.00	0.00		0.00
					DE/N														

HASTA EL CIERRE DEL TRIMESTRE I DE 2017, NO SE HAN EJERCIDO RECURSOS FEDERALES.

EVALUACION CUALITATIVA	CUMPLIMIENTO DE LAS TRANSACCIONES DE LOS SUJETOS OBLIGADOS DEL PODER EJECUTIVO	ACCION	A	SI	SI	1.00	1.00	1.00	1.00	4.00	1.00	1.00	1.00	4.00	1.00	0.00	0.00	100.00%	
					NI/MI	1.00	1.00	1.00	1.00	4.00	1.00	1.00	1.00	4.00	1.00	0.00	0.00		0.00
					DE/N														

SE ESTABLECIERON MECANISMOS DE TRABAJO DENTRO DE LA ENTIDAD PARA LOGRAR LA ALIMENTACION A LA PLATAFORMA NACIONAL DE TRANSPARENCIA AL SISTEMA DEMONIAVO (SIPT) CUMPLIENDO AL 10% CON LAS PLANTILLAS ASIGNADAS A LA DIRECCION DE ASUNTOS JURIDICOS Y NOMIATIVIDAD ASIMISMO SE LLEVO A CABO LA ACTUALIZACION DEL PORTAL DE TRANSPARENCIA LA CUAL ADOPTA EL ORGANISMO DE CONTROL DE DESARROLLO ADMINISTRATIVO DE LA ENTIDAD EN CONJUNTO CON LA SECRETARIA DE LA CONTRALORIA GENERAL DEL ESTADO.

Sistema Estatal de Evaluación
Indicadores de Postura Fiscal
COMISION DE FOMENTO AL TURISMO DEL ESTADO DE SONORA
Del 01 de Enero al 31 de Marzo de 2017

ETCA-IV-01

(pesos)

TRIMESTRE: I PRIMER

Concepto	Estimado Original Anual	Devengado	Pagado 3
I. Ingresos Presupuestarios (I= 1 + 2)	179,816,124.77	25,919,093.70	25,919,093.70
1. Ingresos Gobierno del Estado 1			
2. Ingresos Sector Paraestatal 1	179,816,124.77	25,919,093.70	25,919,093.70
II. Egresos Presupuestarios (II= 3+4)	179,816,124.77	8,400,317.32	8,383,290.60
3. Egresos del Gobierno de la Entidad Federativa 2			
4. Egresos del Sector Paraestatal 2	179,816,124.77	8,400,317.32	8,383,290.60
III. Balance Presupuestario (Superávit o Déficit) (III= I-II)	0.00	17,518,776.38	17,535,803.10
Concepto	Estimado Original Anual	Devengado	Pagado 3
III. Balance Presupuestario (Superávit o Déficit)	0.00	17,518,776.38	17,535,803.10
IV. Interés, Comisiones y Gastos de la Deuda			
V. Balance Primario (superávit o Déficit) (V= III-IV)	0.00	17,518,776.38	17,535,803.10
Concepto	Estimado Original Anual	Devengado	Pagado 3
A. Financiamiento			
B. Amortización de la Deuda			
C. Endeudamiento o Desendeudamiento (C=A-B)	0.00	0.00	0.00

Bajo protesta de decir verdad declaramos que los Estados Financieros y sus Notas, son razonablemente correctos y son responsabilidad del emisor

Elaboró: C.P. Fco Arturo Ruiz Rodríguez
Puesto: Director de Recursos Financieros

Autorizó: Lic. Carlos Raúl López Portillo Amaya
Puesto: Coordinador Administrativo


Concepto (c)	Estimado/ Aprobado (d)	Devengado	Recaudado/ Pagado
A. Ingresos Totales (A = A1+A2+A3)	179,816,125	25,919,094	25,919,094
A1. Ingresos de Libre Disposición	179,816,125	25,919,094	25,919,094
A2. Transferencias Federales Etiquetadas	-	-	-
A3. Financiamiento Neto	-	-	-
B. Egresos Presupuestarios ¹ (B = B1+B2)	179,816,125	8,400,317	8,383,291
B1. Gasto No Etiquetado (sin incluir Amortización de la Deuda Pública)	179,816,125	8,400,317	8,383,291
B2. Gasto Etiquetado (sin incluir Amortización de la Deuda Pública)	-	-	-
C. Remanentes del Ejercicio Anterior (C = C1 + C2)	-	-	-
C1. Remanentes de Ingresos de Libre Disposición aplicados en el periodo	-	-	-
C2. Remanentes de Transferencias Federales Etiquetadas aplicados en el periodo	-	-	-
I. Balance Presupuestario (I = A - B + C)	-	17,518,776	17,535,803
II. Balance Presupuestario sin Financiamiento Neto (II = I - A3)	-	17,518,776	17,535,803
III. Balance Presupuestario sin Financiamiento Neto y sin Remanentes del Ejercicio Anterior (III = II - C)	-	17,518,776	17,535,803

Concepto	Aprobado	Devengado	Pagado
E. Intereses, Comisiones y Gastos de la Deuda (E = E1+E2)	-	-	-
E1. Intereses, Comisiones y Gastos de la Deuda con Gasto No Etiquetado	-	-	-
E2. Intereses, Comisiones y Gastos de la Deuda con Gasto Etiquetado	-	-	-
IV. Balance Primario (IV = III + E)	-	17,518,776	17,535,803

Concepto	Estimado/Aprobado	Devengado	Recaudado/ Pagado
F. Financiamiento (F = F1 + F2)	-	-	-
F1. Financiamiento con Fuente de Pago de Ingresos de Libre Disposición	-	-	-
F2. Financiamiento con Fuente de Pago de Transferencias Federales Etiquetadas	-	-	-
G. Amortización de la Deuda (G = G1 + G2)	-	-	-
G1. Amortización de la Deuda Pública con Gasto No Etiquetado	-	-	-
G2. Amortización de la Deuda Pública con Gasto Etiquetado	-	-	-
A3. Financiamiento Neto (A3 = F - G)	-	-	-

Concepto	Estimado/ Aprobado	Devengado	Recaudado/ Pagado
A1. Ingresos de Libre Disposición	179,816,125	25,919,094	25,919,094
A3.1 Financiamiento Neto con Fuente de Pago de Ingresos de Libre Disposición (A3.1 = F1 - G1)	-	-	-
F1. Financiamiento con Fuente de Pago de Ingresos de Libre Disposición	-	-	-
G1. Amortización de la Deuda Pública con Gasto No Etiquetado	-	-	-
B1. Gasto No Etiquetado (sin incluir Amortización de la Deuda Pública)	179,816,125	8,400,317	8,383,291
C1. Remanentes de Ingresos de Libre Disposición aplicados en el periodo	-	-	-
V. Balance Presupuestario de Recursos Disponibles (V = A1 + A3.1 - B1 + C1)	-	17,518,776	17,535,803
VI. Balance Presupuestario de Recursos Disponibles sin Financiamiento Neto (VI = V - A3.1)	-	17,518,776	17,535,803

Concepto	Estimado/ Aprobado	Devengado	Recaudado/ Pagado
A2. Transferencias Federales Etiquetadas	-	-	-
A3.2 Financiamiento Neto con Fuente de Pago de Transferencias Federales Etiquetadas (A3.2 = F2 - G2)	-	-	-
F2. Financiamiento con Fuente de Pago de Transferencias Federales Etiquetadas	-	-	-
G2. Amortización de la Deuda Pública con Gasto Etiquetado	-	-	-
B2. Gasto Etiquetado (sin incluir Amortización de la Deuda Pública)	-	-	-
C2. Remanentes de Transferencias Federales Etiquetadas aplicados en el periodo	-	-	-
VII. Balance Presupuestario de Recursos Etiquetados (VII = A2 + A3.2 - B2 + C2)	-	-	-
VIII. Balance Presupuestario de Recursos Etiquetados sin Financiamiento Neto (VIII = VII - A3.2)	-	-	-



Elaboró: C.P. Fco. Arturo Ruiz Rodríguez
Puesto: Director de Recursos Financieros



Autorizó: Lic. Carlos Raúl López Portillo Amaya
Puesto: Coordinador Administrativo

Sistema Estatal de Evaluación
 Relación de Cuentas Bancarias Productivas Específicas
 COMISION DE FOMENTO AL TURISMO DEL ESTADO DE SONORA
 Del 01 de Enero al 31 de Marzo de 2017
 (pesos)

ETCA-IV-03

TRIMESTRE I PRIMER

Fondo, Programa o Convenio	Datos de la Cuenta Bancaria	
	Institución Bancaria	Número de Cuenta
1 Convenio de Coordinacion en materia de reasignacion de recursos para la contruccion de un puerto de origen o Home Port celebrado entre la SCT y el Gobierno del Estado	Grupo Financiero Banorte	'0252401558
2 Convenio de coordnacion para el otorgamiento de un subsidio en materia de fortalecimiento de la oferta turistica en el marco del programa de desarrollo regional turistico sustentable y pueblos magicos	Santander	'5505639249
3 Convenio de coordnacion para el otorgamiento de un subsidio en materia de fortalecimiento de la oferta turistica en el marco del programa de desarrollo regional turistico sustentable y pueblos magicos	Cibanco	'0001533797
4 Convenio de coordinacion para el otorgamiento de un subsidio en materia de desarrollo de destinos turisticos diversificados en el marco del programa de desarrollo regional turistico sustentable y pueblos magicos	Scotiabank	'1006639194
5 Convenio de coordinacion para el otorgamiento de un subsidio en materia de desarrollo de destinos turisticos diversificados en el marco del programa de desarrollo regional turistico sustentable y pueblos magicos	Scotiabank	'1006639291
6 Convenio de coordinacion para el otorgamiento de un subsidio en materia de desarrollo de destinos turisticos diversificados en el marco del programa de desarrollo regional turistico sustentable y pueblos magicos		
10		

"Bajo protesta de decir verdad declaramos que los Estados Financieros y sus Notas, son razonablemente correctos y son responsabilidad del emisor"

Elaboró: C.P. Fco. Arturo Ruiz Rodríguez
 Puesto: Director de Recursos Financieros

Autorizó: Lic. Carlos Raúl López Portillo Amaya
 Puesto: Coordinador Administrativo

Relación de Bienes Muebles e Inmuebles que Componen su Patrimonio

COMISION DE FOMENTO AL TURISMO DEL ESTADO DE SONORA

Al 31 de Marzo de 2017

(pesos)

TRIMESTRE: I PRIMER

	Código	Descripción del Bien	Valor en Libros
	BIENES MUEBLES		
1			
2			
3			
4			
5			
6			
7			
8			
9			
	BIENES INMUEBLES		
	TERRENOS		
10			
11			
	EDIFICIOS		
12			
13			
	Y DEMAS INMUEBLES		

Bajo protesta de decir verdad declaramos que los Estados Financieros y sus Notas, son razonablemente correctos y son responsabilidad del emisor

Elaboró: C.P. Fco. Arturo Ruiz Rodríguez
Puesto: Director de Recursos Financieros

Autorizó: Lic. Carlos Raúl López Portillo Amaya
Puesto: Coordinador Administrativo

Relación de esquemas bursátiles y de coberturas financieras


COMISION DE FOMENTO AL TURISMO DEL ESTADO DE SONORA

Del 01 de Enero al 31 de Marzo de 2017


(pesos)

TRIMESTRE: I PRIMER

Identificación del Instrumento	Colocación	Interés Ganados	Valor Actual
	A	B	C=A+B
1			
2			
3			
4			
5			
6			
7			
8			
9			
10			
Total	0.00	0.00	0.00
Otros Instrumentos de Bursatilización			
1			
2			
3			
4			
5			
6			
7			
8			
9			
10			
Total Otros Instrumentos	0.00	0.00	0.00
TOTAL	0.00	0.00	0.00



Elaboró: C.P. Fco. Arturo Ruiz Rodríguez
Puesto: Director de Recursos Financieros



Autorizó: Lic. Carlos Raúl López Portillo Amaya
Puesto: Coordinador Administrativo

SISTEMA ESTATAL DE EVALUACION

DEPENDENCIA / ENTIDAD:

COMISIÓN DE FOMENTO AL TURISMO DEL ESTADO DE SONORA

ANÁLISIS DE LAS VARIACIONES PROGRAMÁTICO-PRESUPUESTAL

Para el I Pírimer Trimestre del año 2017 que comprende el período del 01 de Enero al 31 de Marzo, se mostraron cambios en lo referente a asignación de recursos, ampliaciones y disminuciones en los siguientes capítulos:

CAPITULO 1000 SERVICIOS PERSONALES

Este capítulo es manejado directamente por la Dirección de Recursos Humanos y esta Comisión solo realiza los registros que ésta envía mes con mes

PARTIDAS

13201 Prima Vacacional.- se llevo a cabo una ampliación a esta partida debido a unas indemnizaciones provenientes del año anterior que fueron realizadas este año las cuales no estaban presupuestadas.

13202 Gratificaciones Por Fin de Año.- la ampliación a esta partida obedece a la liquidación de personal efectuada el año anterior y al pago de liquidaciones en el presente año, misma que no estaban presupuestadas.

14303 Pagas Por Defunción, Pensiones, Jubilaciones.- La ampliación a esta partida fue por la despido de personal que se efectuó en el último trimestre del año anterior y se liquidó en el primer trimestre de éste año.

15202 Pago de Liquidaciones.- Se amplió esta partida para liquidar al personal que se despidió el último trimestre del año anterior, el cual no estaba presupuestado, y así dar cumplimiento a los compromisos legales derivados de ello.

CAPÍTULO 2000 MATERIALES Y SUMINISTROS

En este capítulo se registraron aumentos y disminuciones a las partidas que fueron transferencias entre partidas de el capítulo 3000 de Servicios Generales al 2000 de Materiales y Suministros

PARTIDAS

22101 Productos Alimenticios Para Personal de las Instalaciones.- Se disminuyó esta partida para para transferir recursos al capítulo 3000 en servicios básicos para dar cumplimiento a las metas de ese capítulo.

26101 Combustibles.- Se dio aumento a esta partida por transferencia de recursos del capítulo 3000 para dar suficiencia presupuestal para el cumplimiento de las metas

CAPÍTULO 3000 SERVICIOS GENERALES

31301 Servicios Básicos Agua.- Se dio un aumento por transferencia de recursos de el capítulo 2000 a esta partida para dar cumplimiento al pago de servicios de agua potable.

32502 Arrendamiento de Vehículos Terrestres, Marítimos, Aéreos.- Se aumentó esta partida por transferencia de recursos de de este mismo capítulo para dar cumplimiento a las metas de programa

33101 Servicios Legales, de Contabilidad, Asesorías y Relacionados.- Se Redujo el saldo de esta partida para transferir recursos a diversas partidas para dar cumplimiento a los objetivos y metas propuestos en el programa.

35701 Mantenimiento y Conservación de Maquinaria y Equipo.- Se aumentó el importe de esta partida para cumplir con las metas propuestas en el programa

36101 Difusión por Radio, Televisión, y otros medios sobre programas y actividades gubernamentales.- Se disminuyó esta partida para dar transferencia a otras partidas para el logro de las metas

37201 Pasajes Terrestres.- Se otorgó un aumento a esta partida para dar suficiencia a gastos efectuados para dar cumplimiento a el programa, transfiriendo de otras partidas de este capítulo

37501 Viáticos en el País.- Se Realizó un aumento para dar cumplimiento al logro de metas de esta comisión transfiriéndose de otras partidas de este mismo capítulo

37502 Gastos de Camino.- Se aumenta por la razón de los viajes efectuados para dar cumplimiento a las metas establecidas, esté aumento en esta partida es por transferencias realizadas de otras partidas a esta que son de este mismo capítulo.

37602 Viáticos en el Extranjero para Servidores.- El aumento se debe a viaje de promoción al turismo realizado por el jefe de despacho de esta comisión y es para el cumplimiento de metas

37901 Cuotas.- Se aumento este rubro de rubro para dar cumplimiento a las metas de programa transfiriéndose de otras partidas de este capítulo

38101 Gastos de Ceremonial.- Se efectuó un aumento es esta partida por los programas que se tienen en esta Comisión para dar cumplimiento a las metas establecidas.


38301 Congresos y Convenciones.- Se aumentó esta partida por transferencias de otras partidas para dar cumplimiento a los programas establecidos por las metas de esta Comisión

38401 Exposiciones.- Se aumenta esta partida derivado de transferencias realizadas de otras partidas para el cumplimiento de metas para este año.



Elaboró: C.P. Fco. Arturo Ruiz Rodríguez

Puesto: Director de Recursos Financieros



Autorizó: Carlos Raúl López Portillo Amaya

Puesto: Coordinador Administrativo