

**Secretaría de Economía**

---




**Gobierno del Estado de Sonora**  
**OFICIALÍA MAYOR**  
**Resúmen de Avance Presupuestal por Procesos y Proyectos**  
**2015**

Dependencia / Unidad Responsable / Proceso ó Proyecto	Original	Amp./Red.	Modificado	Devengado Cuarto Trimestre	Pagado Cuarto Trimestre	Acumulado Pagado	Avance %
<b>11 SECRETARIA DE ECONOMIA</b>	<b>563,225,403.00</b>	<b>150,723,078.63</b>	<b>713,948,481.63</b>	<b>93,062,982.20</b>	<b>103,271,089.89</b>	<b>593,782,123.77</b>	<b>105.43%</b>
OFICINA DEL TITULAR DE LA SECRETARIA Dirección y coordinación de las políticas para el desarrollo económico y la competitividad. Clave: 093	10,771,327.03	2,376,939.72	13,148,266.75	3,023,951.46	4,815,329.94	11,201,662.73	104.00%
DIRECCION GENERAL OPERATIVA Coordinar y dar seguimiento a la ejecución de los proyectos detonadores del desarrollo economico del estado. Clave: 0b4 Operar el programa de distribución de uniformes y zapatos escolares clave: 0b8	10,771,852.62	5,567,094.71	16,338,947.33	4,855,727.75	4,863,764.38	11,708,137.24	108.69%
DIRECCION GENERAL DE SEGUIMIENTO Evaluación de los Procesos Operativos y Administrativos de la Dependencia Clave: 0B0 Atención a solicitudes de acceso a la información pública Clave: 0B1	2,153,336.95	-288,928.35	1,864,408.60	558,926.97	583,083.16	1,834,587.98	85.20%
UNIDAD JURIDICA Elaborar y/o revisar proyectos normativos para la actualización y creación de normas que integren el marco jurídico de la Secretaría. Clave: 08t  Difundir disposiciones jurídicas clave: 08v Analizar y proponer modificaciones a instrumentos que contengan actos jurídicos clave: 08x Apoyar acciones para lograr un desarrollo económico sustentable e infraestructura competitiva.clave: 0lg	1,298,539.61	-188,212.98	1,110,326.63	368,095.01	377,297.94	1,087,845.22	83.77%
DIRECCIÓN GENERAL DE ADMINISTRACIÓN Administración y Control de Recursos Clave: 0AO Fomento a la Investigación Científica y Tecnológica Conacyt Clave: 0bo  Programa Estatal para el Fortalecimiento de Empresas de Tecnologías de la Información (PROSOFT) Clave: 0BP	44,041,372.70	-30,208,730.87	13,832,641.83	4,665,671.07	4,668,848.06	11,207,716.79	25.45%
SUBSECRETARIA DE DESARROLLO ECONOMICO Incubación empresarial clave: 01r Programa de apoyo a cámaras y organismos empresariales clave: 01t	5,500,050.43	7,043,529.89	12,543,580.32	2,087,932.29	2,694,695.79	8,429,814.73	153.27%

**Gobierno del Estado de Sonora**  
**OFICIALÍA MAYOR**  
**Resumen de Avance Presupuestal por Procesos y Proyectos**  
**2015**

Dependencia / Unidad Responsable / Proceso ó Proyecto	Original	Amp./Red.	Modificado	Devengado Cuarto Trimestre	Pagado Cuarto Trimestre	Acumulado Pagado	Avance %
DIRECCION GENERAL DE VINCULACION Formación de capital humano para cubrir necesidades del sector industrial clave: 0an	4,410,208.60	-62,185.04	4,348,023.56	1,355,561.57	1,431,345.89	4,289,560.14	97.26%
DIRECCION GENERAL DE COMERCIALIZACIÓN Impulso al desarrollo comercial clave: 025	2,883,712.04	-250,349.04	2,633,363.00	751,576.10	790,034.23	2,591,532.17	89.87%
DIRECCION GENERAL DE MINERÍA Acciones de gestión clave: 01Q Asistencia técnica a pequeños mineros clave: 0LA Impulso a la minería clave: 0LC Curso de capacitación clave:0LD	4,056,877.65	660,879.43	4,717,757.08	1,712,945.56	1,787,361.44	4,643,354.39	114.46%
COMISION DE MEJORA REGULATORIA DE SONORA Reingeniería de Trámites y Servicios Empresariales Clave: 05U	3,819,815.06	-683,359.14	3,136,455.92	968,337.42	1,022,286.22	3,087,299.82	80.82%
DIRECCION GENERAL DE SECTORES TECNOLOGICOS Programa Estatal para el Fortalecimiento de Empresas de Tecnologías de la Información Clave: 01W	2,307,313.27	-761,450.77	1,545,862.50	531,473.75	556,627.40	1,519,061.40	65.84%
DIRECCIÓN GENERAL DE INDUSTRIA MANUFACTURERA Programa estatal para el fortalecimiento al desarrollo de proveedores clave: 01v	4,143,496.16	-1,490,533.83	2,652,962.33	822,501.28	868,587.80	2,601,029.43	62.77%
SUBSECRETARÍA DE IMPULSO A LA COMERCIALIZACIÓN Impulso a la diversificación de mercados clave: 02a	4,680,452.88	-736,691.52	3,943,761.36	1,148,252.05	1,202,516.11	3,888,101.05	83.07%
COMISION DE ENERGIA DEL ESTADO DE SONORA	4,119,730.00	847,760.63	4,967,490.63	1,398,416.61	1,511,660.97	3,997,145.64	97.02%
SISTEMA DE PARQUES INDUSTRIALES	177,878,552.00	-102,859,499.88	75,019,052.12	805,939.97	855,934.97	68,041,953.07	38.25%
COMISION PARA EL DESARROLLO ECONOMICO DE SONORA Incentivos a la Inversión y Generación de Empleos en Sonora Clave: 0bc	73,691,149.00	-71,982,939.72	1,708,209.28	296,314.24	313,345.09	1,263,298.55	1.71%
COMISION DE FOMENTO AL TURISMO DEL ESTADO DE SONORA	84,238,285.00	286,210,149.10	370,448,434.10	38,422,996.77	43,092,202.25	314,704,032.85	373.59%
CONSEJO PARA LA PROMOCION ECONOMICA DE SONORA	58,974,240.00	48,943,395.38	107,917,635.38	8,917,542.95	11,005,926.67	71,190,103.58	120.71%
CONSEJO SONORENSE PROMOTOR DE LA REGULACION DEL BACANORA	2,006,150.00	-2,625.00	2,003,525.00	631,918.43	752,289.96	1,533,464.93	76.44%
FONDO NUEVO SONORA	38,494,946.00	7,949,409.82	46,444,355.82	15,941,774.02	16,280,843.61	44,090,364.25	114.54%
CONSEJO ESTATAL DE CIENCIA Y TECNOLOGIA	3,264,895.00	702,024.86	3,966,919.86	1,244,613.98	1,170,058.93	3,381,691.65	103.58%
IMPULSOR-FIDEICOMISO OPERADORA DE PROYECTOS ESTRATEGICOS DEL	19,719,101.00	-62,598.77	19,656,502.23	2,552,512.95	2,627,049.08	17,490,366.16	88.70%


 <p>ESTADO DE SONORA</p>	<p><b>GOBIERNO DEL ESTADO DE SONORA FICHA TECNICA PARA SEGUIMIENTO Y EVALUACION DE INDICADORES DE PROYECTOS Y PROCESOS</b></p>
---	--

<b>NUMERO Y NOMBRE DEL PROGRAMA:</b>		40 - SONORA COMPETITIVO	
<b>NOMBRE DEL PROCESO:</b>		DIRECCIÓN Y COORDINACIÓN DE LAS POLÍTICAS PARA EL DESARROLLO ECONÓMICO Y LA COMPETITIVIDAD.	
<b>CLAVE PROGRAMATICA:</b>		211119097P0331311093	
<b>UNIDAD RESPONSABLE:</b>	SECRETARÍA DE ECONOMÍA	<b>UNIDAD EJECUTORA:</b>	OFICINA DEL TITULAR DE LA SECRETARÍA
<b>OBJETIVO DEL PROCESO:</b>		CREAR LAS CONDICIONES ÓPTIMAS PARA IMPULSAR EL DESARROLLO DE LAS REGIONES DE SONORA, GENERAR EMPLEOS BIEN REMUNERADOS Y PRODUCIR BIENES Y SERVICIOS DE ALTO VALOR AGREGADO.	

<b>DATOS DEL INDICADOR</b>			
<b>NOMBRE INDICADOR:</b>		VARIACIÓN DE ASUNTOS ATENDIDOS SATISFACTORIA Y OPORTUNAMENTE	
<b>UNIDAD DE MEDIDA:</b>	INFORMES	<b>TIPO:</b>	DE GESTIÓN
<b>RESULTADO ESPERADO:</b>		DAR RESPUESTA INTEGRAL Y OPORTUNA A LOS ASUNTOS TURNADOS POR EL TITULAR, EN RELACIÓN AL TOTAL DE RECIBIDOS.	
<b>FORMULA CALCULO:</b>		$(\text{NÚMERO DE ASUNTOS TURNADOS} / \text{NÚMERO DE ASUNTOS RECIBIDOS}) * 100$	
<b>INTERPRETACION:</b>		MIDEL EL NÚMERO DE ASUNTOS ATENDIDOS EN RELACIÓN A LOS RECIBIDOS, BASADOS EN UNA RESPUESTA INTEGRAL Y OPORTUNA POR EL STAFF DEL SECRETARIO.	
<b>DIMENSION DEL INDICADOR:</b>	EFICIENCIA	<b>SENTIDO:</b>	ASCENDENTE
<b>VALOR:</b>	ACUMULABLE	<b>FRECUENCIA MEDICION:</b>	TRIMESTRAL

AVANCE DEL INDICADOR:				TRIMESTRE			TRIMESTRE 4	SEMAFORO
META ANUAL	AVANCE DEL TRIMESTRE			AVANCE ACUMULADO			AVANCE RESPECTO DE LA META ANUAL	
	PROGRAMADO	ALCANZADO	%	PROGRAMADO	ALCANZADO	%		
4	1	1	100	4	4	100	100	
<b>EVALUACIÓN CUALITATIVA</b>				<p>Respecto a la revisión, registro y control de la correspondencia del Secretario, de los asuntos que le sean turnados y de los que turne a los servidores públicos de la Secretaría, se informa que se elaboraron tres reportes mensuales, de los cuales se desprende que se recibieron y turnaron para su atención un total de: 475 asuntos durante el período de Octubre-Diciembre de 2015, de los cuales fueron enviados 3 asuntos de la Secretaría Particular del Ejecutivo, 33 asuntos de la Jefatura del Ejecutivo y 439 asuntos por distintas personas y Dependencias de Gobierno.</p> <p>Asimismo, durante este período se elaboraron tres informes mensuales, que detallan el contenido de las reuniones y eventos a los que asistió el C. Secretario. Durante el período de Octubre-Diciembre se recibieron 214 invitaciones a eventos y reuniones relacionados con el sector, de las cuales 18 fueron en representación del C. Gobernador. A continuación se describen algunos de los eventos donde destaca la participación de esta Secretaría:</p> <p>Octubre: Se anuncia la instalación del primer laboratorio Nanotecnológico en Sonora para el 2016, con una inversión de 10 millones de pesos por parte del Gobierno del Estado en conjunto con CONACYT, aunado al compromiso de la UNAM, Universidad de Baja California, UABC y la Universidad de Texas.</p> <p>Se participa en el IV Foro Inmobiliario Regional "Agente Inmobiliario: Profesional y Millonario".</p> <p>Se participa en la Ceremonia de Inauguración y Apertura de Super Ley Express "Agaves", ubicada en el Municipio de Hermosillo, Sonora.</p> <p>Durante Octubre en Sonora se generaron 3,976 nuevos empleos formales, de acuerdo con datos del número de trabajadores asegurados ante el IMSS. El número total de trabajadores asegurados (formales permanentes) en Sonora ascendió a 544,921 sin considerar los empleos eventuales de campo.</p> <p>Noviembre: Se realiza Seminario de Experiencias Suecas en Minería en la Universidad Estatal de Sonora. Grandes Empresas de Suecia mostraron su interés en compartir y explorar la minería en Sonora ya que es uno de los principales estados exportadores de cobre y otros minerales.</p> <p>Se participa en la apertura de la oficina de ProMéxico en Phoenix, Arizona.</p>				

AVANCE DEL INDICADOR:				TRIMESTRE			TRIMESTRE 4	
META ANUAL	AVANCE DEL TRIMESTRE			AVANCE ACUMULADO			AVANCE RESPECTO DE LA META ANUAL	SEMAFORO
	PROGRAMADO	ALCANZADO	%	PROGRAMADO	ALCANZADO	%		
4	1	1	100	4	4	100	100	
<b>EVALUACIÓN CUALITATIVA</b>				<p>Se participa en la inauguración del Nuevo Edificio de la compañía Trac Group México, ubicado en Parque Industrial Roca Fuerte en Guaymas, Sonora.</p> <p>Se asiste al magno evento "Vive la Expo Industrial 2015 con una visión Emprendedora", organizada por Canacindra Hermosillo.</p> <p>Diciembre: Instala Gobernadora de Sonora Comité Técnico de IMPULSOR; llama a sus integrantes a trabajar en proyectos que detonen el crecimiento y el empleo de las regiones de Sonora. La Gobernadora tomó protesta al nuevo comité Técnico, a quienes recomendó "tiros de precisión" en proyectos específicos que detonen el crecimiento de las regiones, generen empleos y saquen provecho del potencial que tiene Sonora en sus fronteras, en sus litorales y grandes centros urbanos.</p> <p>Se participa en la promoción del Vuelo de Aerolínea AEROMAR Hermosillo-Los Mochis-Mazatlán-Guadalajara-Puebla.</p> <p>Se asiste a la Ceremonia de inauguración del Super Ley "Quiroga", ubicada en el Municipio de Hermosillo.</p>				
<b>PROSPECTIVA</b>				<p>Cumplimiento de la meta en tiempo y forma.</p> <p>Cabe señalar que al cierre del ejercicio las variaciones presupuestales registradas en esta unidad administrativa correspondieron principalmente a ampliaciones en el Capítulo 1000 Servicios Personales, para dar suficiencia a los requerimientos de la partida de Liquidaciones, entre otros.</p>				
<b>FACTOR DE COMPARACIÓN</b>								


 <p>ESTADO DE SONORA</p>	<p><b>GOBIERNO DEL ESTADO DE SONORA FICHA TECNICA PARA SEGUIMIENTO Y EVALUACION DE INDICADORES DE PROYECTOS Y PROCESOS</b></p>
---	--

<b>NUMERO Y NOMBRE DEL PROGRAMA:</b>		48 - INNOVACIÓN Y DESARROLLO TECNOLÓGICO	
<b>NOMBRE DEL PROYECTO:</b>		PROGRAMA ESTATAL PARA EL FORTALECIMIENTO DE EMPRESAS DE TECNOLOGÍAS DE LA INFORMACIÓN	
<b>CLAVE PROGRAMATICA:</b>		211119097Q033838201W	
<b>UNIDAD RESPONSABLE:</b>	SECRETARÍA DE ECONOMÍA	<b>UNIDAD EJECUTORA:</b>	DIRECCIÓN GENERAL DE SECTORES TECNOLÓGICOS
<b>OBJETIVO DEL PROYECTO:</b>		EL ESTADO DE SONORA SERA LÍDER NACIONAL EN GENERACIÓN DE EMPLEOS, CRECIMIENTO SOSTENIDO Y DESARROLLO ECONÓMICO SUSTENTABLE A TRAVÉS DEL DESARROLLO TECNOLÓGICO Y DE LA INNOVACIÓN QUE INCREMENTEN LA COMPETITIVIDAD DE LAS UNIDADES ECONÓMICAS Y GENEREN UN ENTORNO ATRACTIVO Y FACILITADOR DE NEGOCIOS.	

**DATOS DEL INDICADOR**

<b>NOMBRE INDICADOR:</b>		INDICE DE EMPRESAS APOYADAS DEL SECTOR DE TECNOLOGÍAS DE LA INFORMACIÓN	
<b>UNIDAD DE MEDIDA:</b>	EMPRESAS	<b>TIPO:</b>	DE GESTIÓN
<b>RESULTADO ESPERADO:</b>		EMPRESAS APOYADAS EN EL SECTOR DE TECNOLOGÍAS DE LA INFORMACIÓN CON IMPLÍCITO DESARROLLO TECNOLÓGICO, INNOVACIÓN Y COMPETITIVIDAD.	
<b>FORMULA CALCULO:</b>		(EMPRESAS APOYADAS/EMPRESAS PROGRAMADAS POR ATENDER)*100	
<b>INTERPRETACION:</b>		EMPRESAS APOYADAS ENTRE EMPRESAS PROGRAMADAS POR ATENDER, POR CIE.	
<b>DIMENSION DEL INDICADOR:</b>	EFICIENCIA	<b>SENTIDO:</b>	ASCENDENTE
<b>VALOR:</b>	ACUMULABLE	<b>FRECUENCIA MEDICION:</b>	TRIMESTRAL

AVANCE DEL INDICADOR:				TRIMESTRE			TRIMESTRE 4	SEMAFORO
META ANUAL	AVANCE DEL TRIMESTRE			AVANCE ACUMULADO			AVANCE RESPECTO DE LA META ANUAL	
	PROGRAMADO	ALCANZADO	%	PROGRAMADO	ALCANZADO	%		
30	0	0	100	30	95	316.66	316.66	
<b>EVALUACIÓN CUALITATIVA</b>				EN RELACIÓN AL PRESENTE INDICADOR, LA META ANUAL FUE CUBIERTA Y REBASADA EN LOS TRIMESTRES PRECEDENTES. NO SE TENÍA META PROGRAMADA PARA EL IV TRIMESTRE DEL EJERCICIO.				
<b>PROSPECTIVA</b>				LA META ANUAL FUE CUBIERTA Y REBASADA EN LOS TRIMESTRES PRECEDENTES. NO SE TENÍA META PROGRAMADA PARA EL IV TRIMESTRE DEL EJERCICIO. LAS VARIACIONES EN EL PRESUPUESTO MODIFICADO DE ESTA UNIDAD ADMINISTRATIVA OBEDECERON PRINCIPALMENTE A REDUCCIONES A LOS CAPÍTULOS 1000 "SERVICIOS PERSONALES", 2000 "MATERIALES Y SUMINISTROS" Y 3000 "SERVICIOS GENERALES" COMO PARTE DE LAS MEDIDAS DE AUSTERIDAD Y RACIONALIDAD EN EL GASTO IMPLEMENTADAS; CONSIDERANDO LAS SINERGIAS Y ECONOMÍAS DE ESCALA GENERADAS POR EL EVENTO SONORA NET WORKING EN EL MES DE FEBRERO, FUE POSIBLE REALIZAR LA META SIN REQUERIR UNA AMPLIACIÓN DE RECURSOS.				
<b>FACTOR DE COMPARACIÓN</b>								


 <p>ESTADO DE SONORA</p>	<p><b>GOBIERNO DEL ESTADO DE SONORA FICHA TECNICA PARA SEGUIMIENTO Y EVALUACION DE INDICADORES DE PROYECTOS Y PROCESOS</b></p>
---	--

<b>NUMERO Y NOMBRE DEL PROGRAMA:</b>		46 - PROMOCIÓN INTERNACIONAL Y COMERCIO EXTERIOR	
<b>NOMBRE DEL PROYECTO:</b>		IMPULSO A LA DIVERSIFICACIÓN DE MERCADOS	
<b>CLAVE PROGRAMATICA:</b>		211119097R033131102A	
<b>UNIDAD RESPONSABLE:</b>	SECRETARÍA DE ECONOMÍA	<b>UNIDAD EJECUTORA:</b>	SUBSECRETARÍA DE IMPULSO A LA COMERCIALIZACIÓN
<b>OBJETIVO DEL PROYECTO:</b>		FOMENTAR E IMPULSAR LA COMERCIALIZACIÓN DE PRODUCTOS SONORENSES A TRAVÉS DE ACCIONES QUE INCREMENTEN EL INTERCAMBIO COMERCIAL DEL ESTADO CON EL MERCADO REGIONAL, NACIONAL E INTERNACIONAL, TALES COMO: LA ORGANIZACIÓN Y PARTICIPACIÓN EN FERIAS Y EVENTOS, MISIONES COMERCIALES Y AGENDAS DE NEGOCIOS, ASI COMO LA PROMOCIÓN Y DESAROLLO DE FRANQUICIAS SONORENSES	

<b>DATOS DEL INDICADOR</b>			
<b>NOMBRE INDICADOR:</b>		INDICE DE EMPRESAS POTENCIALES A PROMOVER EN FERIAS Y EVENTOS NACIONALES E INTERNACIONALES	
<b>UNIDAD DE MEDIDA:</b>	EMPRESAS	<b>TIPO:</b>	ESTRATÉGICO
<b>RESULTADO ESPERADO:</b>		GENERAR UN MAYOR NUMERO DE EMPRESAS SONORENSES CON MAS PRODUCTOS EN LOS ANAQUELES Y DIVERSIFICACION DE SUS MERCADOS	
<b>FORMULA CALCULO:</b>		(EMPRESAS APOYADAS EN PROMOCION FERIAS Y EVENTOS / EMPRESAS PROGRAMADAS EN PROMOCION FERIAS Y EVENTOS) * 100	
<b>INTERPRETACION:</b>		PROPORCIÓN DE EMPRESAS EFECTIVAMENTE APOYADAS EN FERIAS Y EVENTOS PARA IMPULSAR LA COMERCIALIZACIÓN DE PRODUCTOS Y DIVERSIFICACIÓN DE MERCADOS, EN RELACIÓN A LAS PROGRAMADAS.	
<b>DIMENSION DEL INDICADOR:</b>	EFICIENCIA	<b>SENTIDO:</b>	ASCENDENTE
<b>VALOR:</b>	ACUMULABLE	<b>FRECUENCIA MEDICION:</b>	TRIMESTRAL

AVANCE DEL INDICADOR:				TRIMESTRE			TRIMESTRE 4	
META ANUAL	AVANCE DEL TRIMESTRE			AVANCE ACUMULADO			AVANCE RESPECTO DE LA META ANUAL	SEMAFORO
	PROGRAMADO	ALCANZADO	%	PROGRAMADO	ALCANZADO	%		
7	0	0	100	7	7	100	100	
<b>EVALUACIÓN CUALITATIVA</b>				<p>EN RELACIÓN AL PRESENTE INDICADOR, DURANTE EL PRIMER TRIMESTRE SE EXPUSO LA NECESIDAD DE AJUSTAR LA META A 7 EMPRESAS APOYADAS, ANTE LA FALTA DE RECURSOS PRESUPUESTALES PARA DESARROLLAR LA PROMOCIÓN DE EMPRESAS SONORENSES EN FERIAS Y EVENTOS Y CONSIDERANDO LA POSIBILIDAD DE NO CONTAR CON AMPLIACIONES PARA EL DESARROLLO DE ESTAS ACTIVIDADES.</p> <p>AL CIERRE DEL EJERCICIO SE REGISTRAN IMPORTANTES REDUCCIONES EN LOS RECURSOS PRESUPUESTALES ORIGINALMENTE ASIGNADOS A ESTA UNIDAD ADMINISTRATIVA, POR LO CUAL LA META ANUAL SE CONSIDERA CUBIERTA CON LO REALIZADO DURANTE EL PRIMER TRIMESTRE DEL EJERCICIO.</p> <p>CABE SEÑALAR QUE EN BASE A LA REPROGRAMACIÓN MENCIONADA, PARA EL IV TRIMESTRE DEL EJERCICIO NO SE CONTABA CON META CONTEMPLADA PARA ESTE INDICADOR.</p>				
<b>PROSPECTIVA</b>				<p>EN BASE A LA REPROGRAMACIÓN MENCIONADA, PARA EL IV TRIMESTRE DEL EJERCICIO NO SE CONTABA CON META CONTEMPLADA PARA ESTE INDICADOR. LA META ANUAL SE CONSIDERA CUBIERTA CON LO REALIZADO DURANTE EL PRIMER TRIMESTRE DEL EJERCICIO.</p>				
<b>FACTOR DE COMPARACIÓN</b>								




 <p>ESTADO DE SONORA</p>	<b>GOBIERNO DEL ESTADO DE SONORA FICHA TECNICA PARA SEGUIMIENTO Y EVALUACION DE INDICADORES DE PROYECTOS Y PROCESOS</b>
---	---

<b>NUMERO Y NOMBRE DEL PROGRAMA:</b>		46 - PROMOCIÓN INTERNACIONAL Y COMERCIO EXTERIOR	
<b>NOMBRE DEL PROYECTO:</b>		IMPULSO A LA DIVERSIFICACIÓN DE MERCADOS	
<b>CLAVE PROGRAMATICA:</b>		211119097R033131102A	
<b>UNIDAD RESPONSABLE:</b>	SECRETARÍA DE ECONOMÍA	<b>UNIDAD EJECUTORA:</b>	SUBSECRETARÍA DE IMPULSO A LA COMERCIALIZACIÓN
<b>OBJETIVO DEL PROYECTO:</b>		FOMENTAR E IMPULSAR LA COMERCIALIZACIÓN DE PRODUCTOS SONORENSES A TRAVÉS DE ACCIONES QUE INCREMENTEN EL INTERCAMBIO COMERCIAL DEL ESTADO CON EL MERCADO REGIONAL, NACIONAL E INTERNACIONAL, TALES COMO: LA ORGANIZACIÓN Y PARTICIPACIÓN EN FERIAS Y EVENTOS, MISIONES COMERCIALES Y AGENDAS DE NEGOCIOS, ASI COMO LA PROMOCIÓN Y DESAROLLO DE FRANQUICIAS SONORENSES	


<b>DATOS DEL INDICADOR</b>			
<b>NOMBRE INDICADOR:</b>		INDICE DE EMPRESAS POTENCIALES A FORTALECER E INTERNACIONALIZAR EN EL CAMPO DE LAS FRANQUICIAS	
<b>UNIDAD DE MEDIDA:</b>	EMPRESA	<b>TIPO:</b>	ESTRATÉGICO
<b>RESULTADO ESPERADO:</b>		APOYAR A LA CONSERVACION DE FRANQUICIAS SONORENSES, ASI COMO INCREMENTAR EL NUMERO DE FRANQUICIAS SONORENSES INTERNACIONALIZADAS	
<b>FORMULA CALCULO:</b>		(EMPRESAS ATENDIDAS A FORTALECER E INTERNACIONALIZAR EN FRANQUICIAS / EMPRESAS PROGRAMADAS PARA FORTALECER E INTERNACIONALIZAR EN FRANQUICIAS)*100	
<b>INTERPRETACION:</b>		EMPRESAS ATENDIDAS A FORTALECER E INTERNACIONALIZAR EN FRANQUICIAS, ENTRE EMPRESAS PROGRAMADAS PARA FORTALECER E INTERNACIONALIZAR EN FRANQUICIAS, POR CIEN	
<b>DIMENSION DEL INDICADOR:</b>	EFICIENCIA	<b>SENTIDO:</b>	ASCENDENTE
<b>VALOR:</b>	ACUMULABLE	<b>FRECUENCIA MEDICION:</b>	TRIMESTRAL

AVANCE DEL INDICADOR:				TRIMESTRE			TRIMESTRE 4	SEMAFORO
META ANUAL	AVANCE DEL TRIMESTRE			AVANCE ACUMULADO			AVANCE RESPECTO DE LA META ANUAL	
	PROGRAMADO	ALCANZADO	%	PROGRAMADO	ALCANZADO	%		
0	0	0	100	0	0	100	100	
<b>EVALUACIÓN CUALITATIVA</b>				DURANTE EL PRIMER TRIMESTRE DEL EJERCICIO SE EXPUSO QUE, ANTE LA FALTA DE PRESUPUESTO PARA EL FORTALECIMIENTO E INTERNACIONALIZACIÓN DE FRANQUICIAS SONORENSES, NO SE ESTUVO EN LA POSIBILIDAD DE REALIZAR NINGÚN EVENTO. ASIMISMO, CONSIDERANDO LA POSIBILIDAD DE NO CONTAR CON AMPLIACIÓN DE RECURSOS PARA EL DESARROLLO DE ESTAS ACTIVIDADES, SE SOLICITÓ LA ELIMINACIÓN DE ESTE INDICADOR Y META. AL CIERRE DEL EJERCICIO SE REGISTRAN IMPORTANTES REDUCCIONES EN LOS RECURSOS PRESUPUESTALES ORIGINALMENTE ASIGNADOS A ESTA UNIDAD ADMINISTRATIVA.				
<b>PROSPECTIVA</b>				POR LOS MOTIVOS ANTES EXPUESTOS, DURANTE EL PRIMER TRIMESTRE DEL EJERCICIO SE SOLICITÓ LA ELIMINACIÓN DE ESTE INDICADOR Y META.				
<b>FACTOR DE COMPARACIÓN</b>								

 <p>ESTADO DE SONORA</p>	<p><b>GOBIERNO DEL ESTADO DE SONORA FICHA TECNICA PARA SEGUIMIENTO Y EVALUACION DE INDICADORES DE PROYECTOS Y PROCESOS</b></p>
---	--


<b>NUMERO Y NOMBRE DEL PROGRAMA:</b>		40 - SONORA COMPETITIVO	
<b>NOMBRE DEL PROCESO:</b>		ELABORAR Y/O REVISAR PROYECTOS NORMATIVOS PARA LA ACTUALIZACIÓN Y CREACIÓN DE NORMAS QUE INTEGREN EL MARCO JURIDICO DE LA SECRETARÍA.	
<b>CLAVE PROGRAMATICA:</b>		211119097T033131108T	
<b>UNIDAD RESPONSABLE:</b>	SECRETARÍA DE ECONOMÍA	<b>UNIDAD EJECUTORA:</b>	UNIDAD JURÍDICA
<b>OBJETIVO DEL PROCESO:</b>		ACTUALIZACIÓN DEL MARCO JURIDICO DE ACTUACIÓN DE LA DEPENDENCIA	
<b>DATOS DEL INDICADOR</b>			
<b>NOMBRE INDICADOR:</b>		INDICE DE CREACIÓN DE PROYECTOS DE REFORMA, CREACIÓN DE NORMAS O ACTUALIZACIÓN DE LAS MISMAS.	
<b>UNIDAD DE MEDIDA:</b>	PROYECTOS	<b>TIPO:</b>	DE GESTIÓN
<b>RESULTADO ESPERADO:</b>		MEDIR CUMPLIMIENTO	
<b>FORMULA CALCULO:</b>		(NO. DE PROYECTOS DE REFORMA O CREACIÓN DE NORMAS REALIZADOS / NO. DE PROYECTOS ESTIMADOS A REALIZAR) * 100	
<b>INTERPRETACION:</b>		MIDE LA CANTIDAD DE PROYECTOS DE REFORMA O CREACIÓN DE NORMAS ELABORADOS EN RELACION A LOS ESTIMADOS A REALIZARSE EN EL AÑO.	
<b>DIMENSION DEL INDICADOR:</b>	EFICIENCIA	<b>SENTIDO:</b>	ASCENDENTE
<b>VALOR:</b>	ACUMULABLE	<b>FRECUENCIA MEDICION:</b>	ANUAL

AVANCE DEL INDICADOR:				TRIMESTRE			TRIMESTRE 4	
META ANUAL	AVANCE DEL TRIMESTRE			AVANCE ACUMULADO			AVANCE RESPECTO DE LA META ANUAL	SEMAFORO
	PROGRAMADO	ALCANZADO	%	PROGRAMADO	ALCANZADO	%		
2	2	0	0	2	0	0	0	
<b>EVALUACIÓN CUALITATIVA</b>				EN RELACIÓN CON LA FORMULACIÓN DE PROYECTOS DE REFORMA, CREACIÓN DE NORMAS O ACTUALIZACIÓN DE LAS MISMAS, LA META NO PUDO REALIZARSE, DEBIDO A QUE NO FUE SOLICITADA LA REVISIÓN Y/O FORMULACIÓN, DE ALGÚN PROYECTO DE REFORMA, CREACIÓN, MODIFICACIÓN Ó ACTUALIZACIÓN DE NORMAS POR NINGUNA DE LAS ÁREAS QUE INTEGRAN LA DEPENDENCIA. LA META PROGRAMADA CONTEMPLABA DOS PROYECTOS DE REFORMA, QUE POR LAS RAZONES AJENAS AL ÁREA ANTERIORMENTE EXPUESTAS Y POR EL CAMBIO DE ADMINISTRACIÓN NO SE LLEVARON A CABO. CABE SEÑALAR QUE EN CONSECUENCIA EN EL PRESUPUESTO DEL ÁREA SE REALIZÓ UNA REDUCCIÓN EN LOS CAPÍTULOS DE GASTO 2000 "MATERIALES Y SUMINISTROS" Y 3000 "SERVICIOS GENERALES".				
<b>PROSPECTIVA</b>				LA META PROGRAMADA CONTEMPLABA DOS PROYECTOS DE REFORMA, QUE POR LAS RAZONES AJENAS AL ÁREA ANTERIORMENTE EXPUESTAS Y POR EL CAMBIO DE ADMINISTRACIÓN NO SE LLEVARON A CABO. CABE SEÑALAR QUE EN CONSECUENCIA EN EL PRESUPUESTO DEL ÁREA SE REALIZÓ UNA REDUCCIÓN EN LOS CAPÍTULOS DE GASTO 2000 "MATERIALES Y SUMINISTROS" Y 3000 "SERVICIOS GENERALES".				
<b>FACTOR DE COMPARACIÓN</b>								

 <p>ESTADO DE SONORA</p>	<p><b>GOBIERNO DEL ESTADO DE SONORA FICHA TECNICA PARA SEGUIMIENTO Y EVALUACION DE INDICADORES DE PROYECTOS Y PROCESOS</b></p>
---	--


<b>NUMERO Y NOMBRE DEL PROGRAMA:</b>		40 - SONORA COMPETITIVO	
<b>NOMBRE DEL PROCESO:</b>		DIFUNDIR DISPOSICIONES JURÍDICAS	
<b>CLAVE PROGRAMATICA:</b>		211119097T033131108V	
<b>UNIDAD RESPONSABLE:</b>	SECRETARÍA DE ECONOMÍA	<b>UNIDAD EJECUTORA:</b>	UNIDAD JURÍDICA
<b>OBJETIVO DEL PROCESO:</b>		ACTUALIZACIÓN DEL MARCO JURIDICO DE ACTUACIÓN DE LA DEPENDENCIA	
<b>DATOS DEL INDICADOR</b>			
<b>NOMBRE INDICADOR:</b>		INDICE DE COMPILACIÓN Y DIFUSIÓN DE DISPOSICIONES JURÍDICAS	
<b>UNIDAD DE MEDIDA:</b>	DOCUMENTO	<b>TIPO:</b>	PROGRAMÁTICO
<b>RESULTADO ESPERADO:</b>		MEDIR CUMPLIMIENTO	
<b>FORMULA CALCULO:</b>		(NO. DE DISPOSICIONES JURÍDICAS COMPILADAS Y DIFUNDIDAS / NO. DE DISPOSICIONES JURÍDICAS PROGRAMADAS) *100	
<b>INTERPRETACION:</b>		MIDE EL NUMERO DE DISPOSICIONES JURÍDICAS COMPILADAS Y DIFUNDIDAS EN RELACION A LAS PROGRAMADAS	
<b>DIMENSION DEL INDICADOR:</b>	EFICIENCIA	<b>SENTIDO:</b>	ASCENDENTE
<b>VALOR:</b>	ACUMULABLE	<b>FRECUENCIA MEDICION:</b>	TRIMESTRAL

AVANCE DEL INDICADOR:				TRIMESTRE			TRIMESTRE 4	
META ANUAL	AVANCE DEL TRIMESTRE			AVANCE ACUMULADO			AVANCE RESPECTO DE LA META ANUAL	SEMAFORO
	PROGRAMADO	ALCANZADO	%	PROGRAMADO	ALCANZADO	%		
80	20	42	210	80	201	251.25	251.25	
<b>EVALUACIÓN CUALITATIVA</b>				EN LA DIFUSIÓN DE DISPOSICIONES JURÍDICAS QUE TENGAN QUE VER CON LA ACTUALIZACIÓN DEL MARCO JURÍDICO DE LA DEPENDENCIA, SE DIFUNDIERON 42 COMUNICADOS, A LAS DIVERSAS UNIDADES ADMINISTRATIVAS DE LA SECRETARÍA, DE 20 PROGRAMADOS EN EL TERCER TRIMESTRE, PARA DAR A CONOCER 4 DISPOSICIONES JURÍDICAS PUBLICADAS EN LOS MEDIOS DE COMUNICACIÓN ESTATAL Y FEDERAL; SE REBASÓ LA META AL SER MAYOR EL NÚMERO DE LAS UNIDADES QUE DEBEN DE ACTUALIZARSE CON LAS NORMAS. AL CONSTITUIR UNA ACTIVIDAD DE GESTION DE LA ACTIVIDAD IMPLÍCITA DEL ÁREA NO FUE NECESARIA UNA SOLICITUD DE RECURSO ADICIONAL.				
<b>PROSPECTIVA</b>				CUMPLIMIENTO DE LA META EN TIEMPO Y FORMA.				
<b>FACTOR DE COMPARACIÓN</b>								

	<b>GOBIERNO DEL ESTADO DE SONORA FICHA TECNICA PARA SEGUIMIENTO Y EVALUACION DE INDICADORES DE PROYECTOS Y PROCESOS</b>
---	---

<b>NUMERO Y NOMBRE DEL PROGRAMA:</b>		40 - SONORA COMPETITIVO	
<b>NOMBRE DEL PROCESO:</b>		ANALIZAR Y PROPONER MODIFICACIONES A INSTRUMENTOS QUE CONTENGAN ACTOS JURIDICOS	
<b>CLAVE PROGRAMATICA:</b>		211119097T033131108X	
<b>UNIDAD RESPONSABLE:</b>	SECRETARÍA DE ECONOMÍA	<b>UNIDAD EJECUTORA:</b>	UNIDAD JURÍDICA
<b>OBJETIVO DEL PROCESO:</b>		QUE SUS ACTOS CUMPLAN CON LA NORMATIVIDAD QUE RESULTE APLICABLE.	
<b>DATOS DEL INDICADOR</b>			
<b>NOMBRE INDICADOR:</b>		ATENCIÓN Y TRÁMITE	
<b>UNIDAD DE MEDIDA:</b>	ASESORÍA	<b>TIPO:</b>	DE GESTIÓN
<b>RESULTADO ESPERADO:</b>		PROPONER MODIFICACIONES A INSTRUMENTOS JURÍDICOS DE LA SECRETARÍA, QUE IMPLÍCITAMENTE GENEREN EFICIENCIA EN SU OPERACIÓN.	
<b>FORMULA CALCULO:</b>		(NO. DE ASUNTOS ATENDIDOS / NO. DE ASUNTOS PROGRAMADOS) * 100	
<b>INTERPRETACION:</b>		MIDE EL NUMERO DE ASUNTOS ATENDIDOS ENTRE LOS RECIBIDOS O QUE OBRAN EN EXPEDIENTE.	
<b>DIMENSION DEL INDICADOR:</b>	EFICIENCIA	<b>SENTIDO:</b>	ASCENDENTE
<b>VALOR:</b>	ACUMULABLE	<b>FRECUENCIA MEDICION:</b>	TRIMESTRAL


<b>AVANCE DEL INDICADOR:</b>				<b>TRIMESTRE</b>			<b>TRIMESTRE 4</b>	<b>SEMAFORO</b>
<b>META ANUAL</b>	<b>AVANCE DEL TRIMESTRE</b>			<b>AVANCE ACUMULADO</b>			<b>AVANCE RESPECTO DE LA META ANUAL</b>	
	<b>PROGRAMADO</b>	<b>ALCANZADO</b>	<b>%</b>	<b>PROGRAMADO</b>	<b>ALCANZADO</b>	<b>%</b>		
200	50	74	148	200	171	85.5	85.5	
<b>EVALUACIÓN CUALITATIVA</b>				<p>EN EL ANÁLISIS Y PROPOSICIONES DE MODIFICACIÓN A INSTRUMENTOS QUE CONTENGAN ACTOS JURÍDICOS, TALES COMO: ATENCIÓN Y TRÁMITE DE CONSULTAS JURÍDICAS, OFICIOS, MEMORÁNDUMS, CERTIFICACIONES DE DOCUMENTOS QUE OBRAN EN LOS ARCHIVOS DE LA DEPENDENCIA, ASÍ COMO LA REVISIÓN DE CONTRATOS Y CONVENIOS, SE ATENDIERON 74 DE 50 PROGRAMADOS EN EL CUARTO TRIMESTRE, Y EN RELACIÓN CON LO PROGRAMADO ANUAL, DE 200 ASUNTOS, SE TIENE QUE SE CUMPLIÓ EN UN 86%, EN VIRTUD DE QUE ESTO DEPENDE DIRECTAMENTE DE LOS REQUERIMIENTOS DE ASESORÍAS, DE ATENCIÓN Y TRÁMITE DE DIVERSOS ASUNTOS QUE GESTIONEN ANTE LA UNIDAD JURÍDICA, LAS ÁREAS QUE CONFORMAN LA SECRETARÍA DE ECONOMÍA.</p> <p>CABE SEÑALAR QUE EN CONSECUENCIA EN EL PRESUPUESTO DEL ÁREA SE REGISTRÓ UNA REDUCCIÓN EN LOS CAPÍTULOS DE GASTO 2000 "MATERIALES Y SUMINISTROS" Y 3000 "SERVICIOS GENERALES.</p>				
<b>PROSPECTIVA</b>				<p>POR LAS RAZONES AJENAS AL ÁREA ANTERIORMENTE EXPUESTAS, SE CUMPLIÓ CON LA META ANUAL EN UN 86%. CABE SEÑALAR QUE EN CONSECUENCIA EN EL PRESUPUESTO DEL ÁREA SE REGISTRÓ UNA REDUCCIÓN EN LOS CAPÍTULOS DE GASTO 2000 "MATERIALES Y SUMINISTROS" Y 3000 "SERVICIOS GENERALES.</p>				
<b>FACTOR DE COMPARACIÓN</b>								

 <p>ESTADO DE SONORA</p>	<p><b>GOBIERNO DEL ESTADO DE SONORA FICHA TECNICA PARA SEGUIMIENTO Y EVALUACION DE INDICADORES DE PROYECTOS Y PROCESOS</b></p>
---	--

<b>NUMERO Y NOMBRE DEL PROGRAMA:</b>		40 - SONORA COMPETITIVO	
<b>NOMBRE DEL PROCESO:</b>		APOYAR ACCIONES PARA LOGRAR UN DESARROLLO ECONOMICO SUSTENTABLE E INFRAESTRUCTURA COMPETITIVA.	
<b>CLAVE PROGRAMATICA:</b>		211119097T03313110LG	
<b>UNIDAD RESPONSABLE:</b>	SECRETARÍA DE ECONOMÍA	<b>UNIDAD EJECUTORA:</b>	UNIDAD JURÍDICA
<b>OBJETIVO DEL PROCESO:</b>		OPERAR EN EL MARCO DE LA LEGALIDAD CON INSTRUMENTOS JURÍDICOS ENCAMINADOS AL LOGRO DE LOS OBJETIVOS DE LA SECRETARÍA.	

<b>DATOS DEL INDICADOR</b>			
<b>NOMBRE INDICADOR:</b>		VARIACIÓN DE CONVENIOS CONCRETADOS	
<b>UNIDAD DE MEDIDA:</b>	INFORMES	<b>TIPO:</b>	DE GESTIÓN
<b>RESULTADO ESPERADO:</b>		CONCRETAR CONVENIOS PARA UN DESARROLLO ECONOMICO SUSTENTABLE, OPERANDO EN EL MARCO DE LA LEGALIDAD CON INSTRUMENTOS JURÍDICOS ENCAMINADOS AL LOGRO DE LOS OBJETIVOS DE LA SECRETARÍA.	
<b>FORMULA CALCULO:</b>		(NÚMERO DE CONVENIOS SUSCRITOS/ NÚMERO DE CONVENIOS PROGRAMADOS) *100	
<b>INTERPRETACION:</b>		MIDE LOS CONVENIOS CONCRETADOS, EN RELACIÓN A LO PROGRAMADO EN EL AÑO, ENCAMINADOS A CONTRIBUIR AL DESARROLLO ECONOMICO DEL ESTADO.	
<b>DIMENSION DEL INDICADOR:</b>	EFICIENCIA	<b>SENTIDO:</b>	ASCENDENTE
<b>VALOR:</b>	ACUMULABLE	<b>FRECUENCIA MEDICION:</b>	TRIMESTRAL


AVANCE DEL INDICADOR:				TRIMESTRE			TRIMESTRE 4	SEMAFORO
META ANUAL	AVANCE DEL TRIMESTRE			AVANCE ACUMULADO			AVANCE RESPECTO DE LA META ANUAL	
	PROGRAMADO	ALCANZADO	%	PROGRAMADO	ALCANZADO	%		
4	1	1	100	4	4	100	100	
<b>EVALUACIÓN CUALITATIVA</b>				DURANTE EL PERIODO OCTUBRE-DICIEMBRE DE 2015 SE ELABORÓ UN INFORME EN RELACIÓN A CONVENIOS CONCRETADOS EN LA SECRETARÍA DE ECONOMÍA, DE LO CUAL SE DESPRENDE QUE, CON RELACIÓN AL NÚMERO DE CONVENIOS SUSCRITOS, SE REALIZARON CINCO CONVENIOS Y SE CONCRETARON LOS CINCO, LOS CUALES SE CELEBRARON CON LA SECRETARÍA DE ECONOMÍA Y SON LOS SIGUIENTES: CON TRANSPORTADORA DE CARGA SONOT, S.A. DE C.V., PARA PRESTAR SERVICIOS DE EMBARQUE Y LOGÍSTICA DE ENTREGA DE UNIFORMES ESCOLARES EN 44 LOCALIDADES DEL ESTADO DE SONORA, CONTRATO DE ADQUISICIÓN DE CAJAS DE CARTÓN CORRUGADO PARA EMPAQUE DE UNIFORMES ESCOLARES, CON LA EMPRESA CELULOSA Y CORRUGADOS, S.A. DE C.V., CONTRATO DE ADQUISICIÓN DE PAPELERÍA, CON LA EMPRESA DEX DEL NOROESTE, S.A. DE C.V., Y DOS CONTRATOS DE PRESTACIÓN DE SERVICIOS PROFESIONALES CON EL C. ALFONSO MOLINA RUIBAL, Y EL SEGUNDO CON EL C. JOSÉ MANUEL MONROY ROMERO.				
<b>PROSPECTIVA</b>				CUMPLIMIENTO DE LA META EN TIEMPO Y FORMA.				
<b>FACTOR DE COMPARACIÓN</b>								

 <p>ESTADO DE SONORA</p>	<p><b>GOBIERNO DEL ESTADO DE SONORA FICHA TECNICA PARA SEGUIMIENTO Y EVALUACION DE INDICADORES DE PROYECTOS Y PROCESOS</b></p>
---	--

<b>NUMERO Y NOMBRE DEL PROGRAMA:</b>		44 - PROMOCIÓN Y MODERNIZACIÓN INDUSTRIAL	
<b>NOMBRE DEL PROYECTO:</b>		PROGRAMA ESTATAL PARA EL FORTALECIMIENTO AL DESARROLLO DE PROVEEDORES	
<b>CLAVE PROGRAMATICA:</b>		211119097U033434201V	
<b>UNIDAD RESPONSABLE:</b>	SECRETARÍA DE ECONOMÍA	<b>UNIDAD EJECUTORA:</b>	DIRECCIÓN GENERAL DE INDUSTRIA MANUFACTURERA
<b>OBJETIVO DEL PROYECTO:</b>		EL ESTADO DE SONORA SERA LÍDER NACIONAL EN GENERACIÓN DE EMPLEOS, CRECIMIENTO SOSTENIDO Y DESARROLLO ECONÓMICO SUSTENTABLE A TRAVÉS DEL DESARROLLO TECNOLÓGICO Y DE LA INNOVACIÓN QUE INCREMENTEN LA COMPETITIVIDAD DE LAS UNIDADES ECONÓMICAS Y GENEREN UN ENTORNO ATRACTIVO Y FACILITADOR DE NEGOCIOS.	

<b>DATOS DEL INDICADOR</b>			
<b>NOMBRE INDICADOR:</b>		PORCENTAJE DE MIPYMES APOYADAS PARA SER PROVEEDORES DE LA INDUSTRIA	
<b>UNIDAD DE MEDIDA:</b>	EMPRESAS	<b>TIPO:</b>	PROGRAMÁTICO
<b>RESULTADO ESPERADO:</b>		CONOCER LA EFICIENCIA DE LA IMPLEMENTACIÓN DEL PROGRAMA	
<b>FORMULA CALCULO:</b>		$(MIPYMES\ ATENDIDAS / MIPYMES\ PROGRAMADAS) * 100$	
<b>INTERPRETACION:</b>		MIPYMES APOYADAS ENTRE MIPYMES ATENDIDAS POR CIEN. MIDE LA PROPORCIÓN DE LAS EMPRESAS EFECTIVAMENTE APOYADAS, EN RELACIÓN A LAS PROGRAMADAS.	
<b>DIMENSION DEL INDICADOR:</b>	EFICIENCIA	<b>SENTIDO:</b>	ASCENDENTE
<b>VALOR:</b>	ACUMULABLE	<b>FRECUENCIA MEDICION:</b>	TRIMESTRAL

<b>AVANCE DEL INDICADOR:</b>				<b>TRIMESTRE</b>			<b>TRIMESTRE 4</b>	
<b>META ANUAL</b>	<b>AVANCE DEL TRIMESTRE</b>			<b>AVANCE ACUMULADO</b>			<b>AVANCE RESPECTO DE LA META ANUAL</b>	<b>SEMAFORO</b>
	<b>PROGRAMADO</b>	<b>ALCANZADO</b>	<b>%</b>	<b>PROGRAMADO</b>	<b>ALCANZADO</b>	<b>%</b>		
110	0	0	100	110	113	102.72	102.72	
<b>EVALUACIÓN CUALITATIVA</b>				EN RELACIÓN AL PRESENTE INDICADOR, LA META ANUAL FUE CUBIERTA Y REBASADA EN LOS TRIMESTRES PRECEDENTES. NO SE TENÍA META PROGRAMADA PARA EL IV TRIMESTRE DEL EJERCICIO.				
<b>PROSPECTIVA</b>				LA META ANUAL FUE CUBIERTA Y REBASADA EN LOS TRIMESTRES PRECEDENTES. NO SE TENÍA META PROGRAMADA PARA EL IV TRIMESTRE DEL EJERCICIO.				
<b>FACTOR DE COMPARACIÓN</b>								

 <p>ESTADO DE SONORA</p>	<b>GOBIERNO DEL ESTADO DE SONORA FICHA TECNICA PARA SEGUIMIENTO Y EVALUACION DE INDICADORES DE PROYECTOS Y PROCESOS</b>
---	---

<b>NUMERO Y NOMBRE DEL PROGRAMA:</b>		44 - PROMOCIÓN Y MODERNIZACIÓN INDUSTRIAL	
<b>NOMBRE DEL PROYECTO:</b>		PROGRAMA ESTATAL PARA EL FORTALECIMIENTO AL DESARROLLO DE PROVEEDORES	
<b>CLAVE PROGRAMATICA:</b>		211119097U033434201V	
<b>UNIDAD RESPONSABLE:</b>	SECRETARÍA DE ECONOMÍA	<b>UNIDAD EJECUTORA:</b>	DIRECCIÓN GENERAL DE INDUSTRIA MANUFACTURERA
<b>OBJETIVO DEL PROYECTO:</b>		EL ESTADO DE SONORA SERA LÍDER NACIONAL EN GENERACIÓN DE EMPLEOS, CRECIMIENTO SOSTENIDO Y DESARROLLO ECONÓMICO SUSTENTABLE A TRAVÉS DEL DESARROLLO TECNOLÓGICO Y DE LA INNOVACIÓN QUE INCREMENTEN LA COMPETITIVIDAD DE LAS UNIDADES ECONÓMICAS Y GENEREN UN ENTORNO ATRACTIVO Y FACILITADOR DE NEGOCIOS.	


<b>DATOS DEL INDICADOR</b>			
<b>NOMBRE INDICADOR:</b>		MIPYMES APOYADAS PARA SER PROVEEDORES DE DESARROLLADORES DE VIVIENDA.	
<b>UNIDAD DE MEDIDA:</b>	EMPRESAS	<b>TIPO:</b>	DE GESTIÓN
<b>RESULTADO ESPERADO:</b>		CONOCER LA EFICIENCIA DE LA IMPLEMENTACIÓN DEL PROGRAMA.	
<b>FORMULA CALCULO:</b>		(MIPYMES ATENDIDAS/MIPYMES PROGRAMADAS)*100	
<b>INTERPRETACION:</b>		MIPYMES APOYADAS ENTRE MIPYMES ATENDIDAS POR CIEN. MIDE LA PROPORCIÓN DE LAS EMPRESAS EFECTIVAMENTE APOYADAS, EN RELACIÓN A LAS PROGRAMADAS.	
<b>DIMENSION DEL INDICADOR:</b>	EFICIENCIA	<b>SENTIDO:</b>	ASCENDENTE
<b>VALOR:</b>	ACUMULABLE	<b>FRECUENCIA MEDICION:</b>	ANUAL

<b>AVANCE DEL INDICADOR:</b>				<b>TRIMESTRE</b>			<b>TRIMESTRE 4</b>	
<b>META ANUAL</b>	<b>AVANCE DEL TRIMESTRE</b>			<b>AVANCE ACUMULADO</b>			<b>AVANCE RESPECTO DE LA META ANUAL</b>	<b>SEMAFORO</b>
	<b>PROGRAMADO</b>	<b>ALCANZADO</b>	<b>%</b>	<b>PROGRAMADO</b>	<b>ALCANZADO</b>	<b>%</b>		
30	30	0	0	30	0	0	0	

<b>EVALUACIÓN CUALITATIVA</b>	<p>DURANTE EL PRIMER TRIMESTRE SE INFORMÓ QUE LAS ACTIVIDADES A REALIZARSE PARA ALCANZAR LA META DE ESTE INDICADOR, SERÍAN EN COORDINACIÓN CON LA CÁMARA NACIONAL DE DESARROLLO Y PROMOCIÓN DE LA VIVIENDA (CANADEVI), DONDE SE BENEFICIARÍAN 30 MICRO, PEQUEÑAS Y MEDIANAS EMPRESAS (MIPYMES) PROVEEDORAS DEL SECTOR DE LA CONSTRUCCIÓN. DURANTE DICHO TRIMESTRE CANADEVI SE ENCONTRABA EN UN PERIODO DE TRANSICIÓN DE MESA DIRECTIVA, SIN REGISTRAR AVANCES PARA LA CONSECUCIÓN DE LA META, POR LO QUE SE PRETENDÍA ESTABLECER COMUNICACIÓN CON LA NUEVA MESA DIRECTIVA DE LA CÁMARA, PARA REPROGRAMAR LAS ACTIVIDADES QUE SE TENÍAN PREVISTAS AL CIERRE DEL EJERCICIO 2015.</p> <p>NO OBSTANTE, EN LOS TRIMESTRES SUBSECUENTES NO SE CONTÓ CON RETROALIMENTACIÓN SOBRE EL ESTABLECIMIENTO DE COMUNICACIÓN CON EL NUEVO ENLACE DE CANADEVI, PARA REPROGRAMAR ESTA META.</p> <p>LO ANTERIOR SUMADO AL CAMBIO DE ADMINISTRACIÓN Y AL HECHO DE QUE SE REGISTRÓ UNA IMPORTANTE REDUCCIÓN DE LOS RECURSOS PRESUPUESTALES ORIGINALMENTE ASIGNADOS A ESTA UNIDAD ADMINISTRATIVA, CONTRIBUYERON A QUE LA PRESENTE META SE CONSIDERE CANCELADA AL CIERRE DEL EJERCICIO 2015.</p>
-------------------------------	---

<b>PROSPECTIVA</b>	<p>LO ANTERIOR MENTE EXPUESTO, SUMADO AL CAMBIO DE ADMINISTRACIÓN Y AL HECHO DE QUE SE REGISTRÓ UNA IMPORTANTE REDUCCIÓN DE LOS RECURSOS PRESUPUESTALES ORIGINALMENTE ASIGNADOS A ESTA UNIDAD ADMINISTRATIVA, CONTRIBUYERON A QUE LA PRESENTE META SE CONSIDERE CANCELADA AL CIERRE DEL EJERCICIO 2015.</p> <p>LAS VARIACIONES EN EL PRESUPUESTO MODIFICADO DE ESTA UNIDAD ADMINISTRATIVA OBEDECIERON PRINCIPALMENTE A REDUCCIONES A LOS CAPÍTULOS 1000 "SERVICIOS PERSONALES", 2000 "MATERIALES Y SUMINISTROS" Y 3000 "SERVICIOS GENERALES" COMO PARTE DE LAS MEDIDAS DE RACIONALIDAD IMPLEMENTADAS.</p>
--------------------	---

<b>FACTOR DE COMPARACIÓN</b>	
------------------------------	--


 <p>ESTADO DE SONORA</p>	<p><b>GOBIERNO DEL ESTADO DE SONORA FICHA TECNICA PARA SEGUIMIENTO Y EVALUACION DE INDICADORES DE PROYECTOS Y PROCESOS</b></p>
---	--

<b>NUMERO Y NOMBRE DEL PROGRAMA:</b>		40 - SONORA COMPETITIVO	
<b>NOMBRE DEL PROCESO:</b>		EVALUACIÓN DE LOS PROCESOS OPERATIVOS Y ADMINISTRATIVOS DE LA DEPENDENCIA	
<b>CLAVE PROGRAMATICA:</b>		211119097V03313110B0	
<b>UNIDAD RESPONSABLE:</b>	SECRETARÍA DE ECONOMÍA	<b>UNIDAD EJECUTORA:</b>	DIRECCIÓN GENERAL DE SEGUIMIENTO
<b>OBJETIVO DEL PROCESO:</b>		CONTAR CON UNA EVALUACIÓN PERIÓDICA DE LOS PROCESOS INTERNOS DE LA SECRETARÍA.	

<b>DATOS DEL INDICADOR</b>			
<b>NOMBRE INDICADOR:</b>		INDICE DE INFORMES DE REVISIÓN Y ACTUALIZACIÓN DE MANUALES ADMINISTRATIVOS	
<b>UNIDAD DE MEDIDA:</b>	INFORME	<b>TIPO:</b>	PROGRAMÁTICO
<b>RESULTADO ESPERADO:</b>		MANUALES ADMINISTRATIVOS PERMANENTEMENTE ACTUALIZADOS.	
<b>FORMULA CALCULO:</b>		(INFORMES REALIZADOS / INFORMES PROGRAMADOS) *100	
<b>INTERPRETACION:</b>		MIDE EL NÚMERO DE INFORMES REALIZADOS EN RELACIÓN A LOS PROGRAMADOS, POR CIEN.	
<b>DIMENSION DEL INDICADOR:</b>	EFICIENCIA	<b>SENTIDO:</b>	ASCENDENTE
<b>VALOR:</b>	ACUMULABLE	<b>FRECUENCIA MEDICION:</b>	TRIMESTRAL

AVANCE DEL INDICADOR:				TRIMESTRE			TRIMESTRE 4	SEMAFORO
META ANUAL	AVANCE DEL TRIMESTRE			AVANCE ACUMULADO			AVANCE RESPECTO DE LA META ANUAL	
	PROGRAMADO	ALCANZADO	%	PROGRAMADO	ALCANZADO	%		
4	1	1	100	4	4	100	100	
<b>EVALUACIÓN CUALITATIVA</b>				RESPECTO A LA REVISIÓN Y ACTUALIZACIÓN DE LOS MANUALES ADMINISTRATIVOS DE LA DEPENDENCIA, CON EL OBJETIVO DE CONTAR CON MANUALES ENCAMINADOS A OPTIMIZAR Y ESTANDARIZAR LOS PROCESOS ADMINISTRATIVOS Y OPERATIVOS, BUSCANDO SIEMPRE LA CALIDAD EN LOS SERVICIOS PRESTADOS, DURANTE EL PERIODO QUE SE INFORMA SE LLEVÓ A CABO RETROALIMENTACIÓN CON LAS UNIDADES ADMINISTRATIVAS SOBRE LA CONFORMACIÓN DE LOS MANUALES DE ORGANIZACIÓN Y PROCEDIMIENTOS. LO ANTERIOR, CONSIDERANDO EL CAMBIO DE ADMINISTRACIÓN Y LA CONSECUENTE REESTRUCTURACIÓN Y CAMBIO A LOS MANUALES ADMINISTRATIVOS; DURANTE EL TRANCURSO DE LOS PRIMEROS TRIMESTRES DEL EJERCICIO SUBSECUENTE SE CONTINUARÁ CON ESTA ACTIVIDAD PARA FORMALIZAR LAS ADECUACIONES A LAS QUE HAYA LUGAR, ATENDIENDO LA VISIÓN Y OBJETIVOS ALINEADOS A LA NUEVA ESTRUCTURA.				
<b>PROSPECTIVA</b>				CUMPLIMIENTO DE LA META EN TIEMPO Y FORMA. LAS VARIACIONES EN EL PRESUPUESTO MODIFICADO DE ESTA UNIDAD ADMINISTRATIVA OBEDECIERON PRINCIPALMENTE A REDUCCIONES A LOS CAPÍTULOS 1000 "SERVICIOS PERSONALES", 2000 "MATERIALES Y SUMINISTROS" Y 3000 "SERVICIOS GENERALES" COMO PARTE DE LAS MEDIDAS DE AUSTERIDAD Y RACIONALIDAD EN EL GASTO IMPLEMENTADAS EN EL ÁREA. CABE SEÑALAR QUE AL CORRESPONDER LO REALIZADO A ACCIONES DE GESTIÓN INHERENTES AL ÁREA, NO SE VIO AFECTADA LA ESTRUCTURA PROGRAMÁTICA.				
<b>FACTOR DE COMPARACIÓN</b>								




 <p>ESTADO DE SONORA</p>	<p><b>GOBIERNO DEL ESTADO DE SONORA FICHA TECNICA PARA SEGUIMIENTO Y EVALUACION DE INDICADORES DE PROYECTOS Y PROCESOS</b></p>
---	--

<b>NUMERO Y NOMBRE DEL PROGRAMA:</b>		40 - SONORA COMPETITIVO	
<b>NOMBRE DEL PROCESO:</b>		ATENCIÓN A SOLICITUDES DE ACCESO A LA INFORMACIÓN PÚBLICA	
<b>CLAVE PROGRAMATICA:</b>		211119097V03313110B1	
<b>UNIDAD RESPONSABLE:</b>	SECRETARÍA DE ECONOMÍA	<b>UNIDAD EJECUTORA:</b>	DIRECCIÓN GENERAL DE SEGUIMIENTO
<b>OBJETIVO DEL PROCESO:</b>		CONTAR CON UNA EVALUACIÓN PERIÓDICA DE LA ATENCIÓN Y SEGUIMIENTO A SOLICITUDES DE ACCESO A LA INFORMACIÓN PÚBLICA.	

<b>DATOS DEL INDICADOR</b>			
<b>NOMBRE INDICADOR:</b>		INDICE DE ATENCIÓN A SOLICITUDES DE ACCESO.	
<b>UNIDAD DE MEDIDA:</b>	INFORME	<b>TIPO:</b>	PROGRAMÁTICO
<b>RESULTADO ESPERADO:</b>		SOLICITUDES DE INFORMACIÓN PÚBLICA ATENDIDAS EN TIEMPO Y FORMA .	
<b>FORMULA CALCULO:</b>		(NÚMERO DE SOLICITUDES DE INFORMACIÓN ATENDIDAS/ NÚMERO DE SOLICITUDES DE INFORMACIÓN RECIBIDAS) *100	
<b>INTERPRETACION:</b>		SOLICITUDES DE INFORMACIÓN ATENDIDAS ENTRE EL TOTAL DE LAS RECIBIDAS.	
<b>DIMENSION DEL INDICADOR:</b>	EFICIENCIA	<b>SENTIDO:</b>	ASCENDENTE
<b>VALOR:</b>	ACUMULABLE	<b>FRECUENCIA MEDICION:</b>	TRIMESTRAL


AVANCE DEL INDICADOR:				TRIMESTRE			TRIMESTRE 4	SEMAFORO
META ANUAL	AVANCE DEL TRIMESTRE			AVANCE ACUMULADO			AVANCE RESPECTO DE LA META ANUAL	
	PROGRAMADO	ALCANZADO	%	PROGRAMADO	ALCANZADO	%		
4	1	1	100	4	4	100	100	
<b>EVALUACIÓN CUALITATIVA</b>				<p>RESPECTO A LA REVISIÓN Y ATENCIÓN A LAS SOLICITUDES DE ACCESO A LA INFORMACIÓN PÚBLICA RECIBIDAS DURANTE EL CUARTO TRIMESTRE DE 2015, SE TUVIERON LOS SIGUIENTES RESULTADOS:</p> <p>NÚMERO DE SOLICITUDES RECIBIDAS: 17                      NÚMERO DE SOLICITUDES ATENDIDAS                          EN SENTIDO POSITIVO: 11                          EN SENTIDO NEGATIVO: 1</p> <p>NÚMERO DE SOLICITUDES DECLINADAS: 5                      TODAS LAS SOLICITUDES FUERON PRESENTADAS VÍA SISTEMA INFOMEX. DEL TOTAL DE SOLICITUDES RECIBIDAS, 11 FUERON ATENDIDAS EN SENTIDO POSITIVO; 5 FUERON DECLINADAS (DE LAS CUALES 1 FUE DECLINADA MÚLTIPLE) Y 1 SOLICITUD FUE RECHAZADA POR INEXISTENCIA, NO OBSTANTE SE EXPLICÓ AL SOLICITANTE LA RAZÓN DE RECHAZO Y EN SU CASO SE INDICARON ALTERNATIVAS DE BÚSQUEDA DE INFORMACIÓN EN INSTANCIAS ESPECÍFICAS.                      DEL TOTAL DE SOLICITUDES DECLINADAS A OTRAS DEPENDENCIAS U ORGANISMOS, SE CONTACTARON A LAS UNIDADES DE ENLACE POTENCIALES; UNA VEZ CORROBORADA LA PERTINENCIA DE LA SOLICITUD, SE CANALIZARON DE LA SIGUIENTE MANERA:                      SISTEMA DE PARQUES INDUSTRIALES DE SONORA: 1                      SECRETARÍA DE INFRAESTRUCTURA Y DESARROLLO URBANO: 1                      COPRESON: 1                      H. AYUNTAMIENTO DE CABORCA: 1</p> <p>ASIMISMO, SE DECLINÓ MÚLTIPLE 1 SOLICITUD DE INFORMACIÓN A LAS SIGUIENTES DEPENDENCIAS Y ENTIDADES: H. AYUNTAMIENTO DE HERMOSILLO, H. AYUNTAMIENTO DE CAJEME, H. AYUNTAMIENTO DE NOGALES, H. AYUNTAMIENTO DE GUAYMAS, H. AYUNTAMIENTO DE NAVOJOA, COPRESON, COMISIÓN DE FOMENTO AL TURISMO, SISTEMA DE PARQUES INDUSTRIALES DE SONORA, SECRETARÍA DE INFRAESTRUCTURA Y DESARROLLO URBANO.</p>				
<b>PROSPECTIVA</b>				CUMPLIMIENTO DE LA META EN TIEMPO Y FORMA.				
<b>FACTOR DE COMPARACIÓN</b>								

 <p>ESTADO DE SONORA</p>	<p><b>GOBIERNO DEL ESTADO DE SONORA FICHA TECNICA PARA SEGUIMIENTO Y EVALUACION DE INDICADORES DE PROYECTOS Y PROCESOS</b></p>
---	--

<b>NUMERO Y NOMBRE DEL PROGRAMA:</b>		40 - SONORA COMPETITIVO	
<b>NOMBRE DEL PROCESO:</b>		COORDINAR Y DAR SEGUIMIENTO A LA EJECUCIÓN DE LOS PROYECTOS DETONADORES DEL DESARROLLO ECONOMICO DEL ESTADO.	
<b>CLAVE PROGRAMATICA:</b>		211119097W03313110B4	
<b>UNIDAD RESPONSABLE:</b>	SECRETARÍA DE ECONOMÍA	<b>UNIDAD EJECUTORA:</b>	DIRECCIÓN GENERAL OPERATIVA
<b>OBJETIVO DEL PROCESO:</b>		DESARROLLO ECONOMICO SUSTENTABLE Y SOSTENIDO	
<b>DATOS DEL INDICADOR</b>			
<b>NOMBRE INDICADOR:</b>		INFORMES	
<b>UNIDAD DE MEDIDA:</b>	INFORME	<b>TIPO:</b>	PROGRAMÁTICO
<b>RESULTADO ESPERADO:</b>		100%	
<b>FORMULA CALCULO:</b>		(NO. DE INFORMES REALIZADOS / NO. DE INFORMES PROGRAMADOS) * 100	
<b>INTERPRETACION:</b>		MIDE EL NUMERO DE INFORMES REALIZADOS ENTRE EL NUMERO DE INFORMES PROGRAMADOS, POR CIEN	
<b>DIMENSION DEL INDICADOR:</b>	EFICIENCIA	<b>SENTIDO:</b>	ASCENDENTE
<b>VALOR:</b>	ACUMULABLE	<b>FRECUENCIA MEDICION:</b>	TRIMESTRAL

AVANCE DEL INDICADOR:				TRIMESTRE			TRIMESTRE 4	SEMAFORO
META ANUAL	AVANCE DEL TRIMESTRE			AVANCE ACUMULADO			AVANCE RESPECTO DE LA META ANUAL	
	PROGRAMADO	ALCANZADO	%	PROGRAMADO	ALCANZADO	%		
4	1	1	100	4	4	100	100	
<b>EVALUACIÓN CUALITATIVA</b>				<p>Respecto a la meta consistente en la supervisión y evaluación de la operación de los programas y proyectos estratégicos coordinados o a cargo de la Secretaría de Economía, durante el presente trimestre, se elaboraron 3 informes mensuales, que contienen los resultados de sus evaluaciones y el estatus actual de cada uno de los programas o proyectos estratégicos. Durante este mismo período, se elaboraron tres informes mensuales, que contienen las acciones desarrolladas dentro de la estrategia de comunicación de los resultados y logros alcanzados en el Sector Económico durante el trimestre Octubre-Diciembre de 2015. Se elaboraron un total de 56 síntesis informativas relacionadas al sector económico.</p> <p>A continuación se describen algunos comunicados importantes por parte de ésta unidad administrativa:</p> <p>Octubre: El Secretario de Economía presentó un diagnóstico sectorial; el Estado dejó de aprovechar recursos de la federación y caer lugares en los indicadores de empleo, salario, crecimiento del PIB y atracción de inversiones.</p> <p>Se informó que llegaron a Sonora más empleos en Septiembre que en los 8 meses anteriores. El empleo en Sonora repuntó durante el mes de Septiembre al generarse 5 mil 860 nuevas plazas en los sectores manufactura, comercio, servicios y agropecuario. De acuerdo con datos de la Secretaría del Trabajo (STyPS) y del Instituto Mexicano del Seguro Social (IMSS) en Septiembre hubo mucho más empleos que los generados proporcionalmente en el periodo Enero – Agosto de este año, lo cual es una muy buena noticia para Sonora y es prueba de que hay certidumbre en el nuevo Gobierno.</p> <p>El Secretario de Economía anunció la instalación del primer Laboratorio Nanotecnológico en Sonora para el 2016, con una inversión de 10 millones de pesos por parte del Gobierno del Estado en conjunto con CONACYT, aunado al compromiso de la UNAM, Universidad de Baja California, UABC y la Universidad de Texas.</p>				

AVANCE DEL INDICADOR:				TRIMESTRE			TRIMESTRE 4	
META ANUAL	AVANCE DEL TRIMESTRE			AVANCE ACUMULADO			AVANCE RESPECTO DE LA META ANUAL	SEMAFORO
	PROGRAMADO	ALCANZADO	%	PROGRAMADO	ALCANZADO	%		
4	1	1	100	4	4	100	100	
<b>EVALUACIÓN CUALITATIVA</b>				<p>Noviembre: Se informó que el Sur del Estado tiene todo para un mejor desarrollo: "El Gobierno del Estado los apoya y los seguirá apoyando", señaló el Secretario de Economía al reunirse con Cámaras Empresariales, empresarios, legisladores, rectores de Universidades Tecnológicas y promotores del desarrollo económico de este municipio. Durante su visita a Qet Tech Aerospace, dijo que se debe pensar en la proveeduría de empresas como ésta para que la cadena de producción sea en beneficio de los empresarios locales.</p> <p>Se emitió comunicado: Publican convocatoria para acceder a créditos para proyectos productivos. El compromiso de la Gobernadora con micro, pequeños y medianos empresarios se está cumpliendo con la convocatoria para que inscriban proyectos productivos y recibir financiamiento, señaló el Secretario de Economía.</p> <p>Diciembre: El Secretario de Economía se reunió con Empresarios de Navojoa y Cajeme para explicar proyectos de inversión que vienen a Sonora y de qué manera se aplicará el presupuesto para el desarrollo económico de la entidad.</p> <p>Se emite comunicado: Porque Sonora ofrece las mejores condiciones que garantizan el éxito, la empresa francesa Figeac Aero, líder del sector aeroespacial, anunció oficialmente a la Gobernadora el inicio de operaciones en Hermosillo en 2016.</p>				
<b>PROSPECTIVA</b>				Cumplimiento de la meta en tiempo y forma.				
<b>FACTOR DE COMPARACIÓN</b>								


 <p>ESTADO DE SONORA</p>	<p><b>GOBIERNO DEL ESTADO DE SONORA FICHA TECNICA PARA SEGUIMIENTO Y EVALUACION DE INDICADORES DE PROYECTOS Y PROCESOS</b></p>
---	--

<b>NUMERO Y NOMBRE DEL PROGRAMA:</b>		40 - SONORA COMPETITIVO	
<b>NOMBRE DEL PROCESO:</b>		OPERAR EL PROGRAMA DE DISTRIBUCIÓN DE UNIFORMES Y ZAPATOS ESCOLARES	
<b>CLAVE PROGRAMATICA:</b>		211119097W03313110B8	
<b>UNIDAD RESPONSABLE:</b>	SECRETARÍA DE ECONOMÍA	<b>UNIDAD EJECUTORA:</b>	DIRECCIÓN GENERAL OPERATIVA
<b>OBJETIVO DEL PROCESO:</b>		HACER LLEGAR LOS UNIFORMES Y ZAPATOS ESCOLARES A TODAS LAS ESCUELAS PUBLICAS DE EDUCACIÓN BASICA DEL ESTADO, PARA SU ENTREGA A LOS ALUMNOS BENEFICIADOS.	

<b>DATOS DEL INDICADOR</b>			
<b>NOMBRE INDICADOR:</b>		ALUMNOS BENEFICIADOS	
<b>UNIDAD DE MEDIDA:</b>	ALUMNOS	<b>TIPO:</b>	DE GESTIÓN
<b>RESULTADO ESPERADO:</b>		100%	
<b>FORMULA CALCULO:</b>		(NO. DE ALUMNOS BENEFICIADOS / NO. DE ALUMNOS PROGRAMADOS A BENEFICIAR) *100	
<b>INTERPRETACION:</b>		MIDEL EL NÚMERO DE ALUMNOS BENEFICIADOS CON UNIFORMES Y ZAPATOS ESCOLARES EN LAS ESCUELAS DE EDUCACIÓN BÁSICA.	
<b>DIMENSION DEL INDICADOR:</b>	EFICIENCIA	<b>SENTIDO:</b>	ASCENDENTE
<b>VALOR:</b>	ACUMULABLE	<b>FRECUENCIA MEDICION:</b>	ANUAL

AVANCE DEL INDICADOR:				TRIMESTRE			TRIMESTRE 4	
META ANUAL	AVANCE DEL TRIMESTRE			AVANCE ACUMULADO			AVANCE RESPECTO DE LA META ANUAL	SEMAFORO
	PROGRAMADO	ALCANZADO	%	PROGRAMADO	ALCANZADO	%		
530000	530000	154885	29.22	530000	154885	29.22	29.22	
<b>EVALUACIÓN CUALITATIVA</b>				<p>EN EL PERIODO QUE SE INFORMA, ESTA UNIDAD ADMINISTRATIVA COORDINÓ LOS TRABAJOS DE RECEPCIÓN, ALMACENAJE, ARMADO DE PAQUETES, LOGÍSTICA Y DISTRIBUCIÓN DE LOS UNIFORMES ESCOLARES GRATUITOS A ENTREGAR A LOS ALUMNOS DE EDUCACIÓN BÁSICA INSCRITOS EN ESCUELAS PÚBLICAS DEL ESTADO DE SONORA EN EL CICLO ESCOLAR 2015-2016; LA PROGRAMACIÓN ORIGINAL PARA LA RECEPCIÓN, EMBARQUE Y DISTRIBUCIÓN DE UNIFORMES ESCOLARES, FUE MODIFICADA DEBIDO A QUE LOS FABRICANTES NO INICIARON LA PRODUCCIÓN DE LAS PRENDAS QUE CONFORMAN LOS UNIFORMES ESCOLARES, ARGUMENTANDO FALTA DE PAGO OPORTUNO POR PARTE DE LA SEC, ASÍ COMO AL CAMBIO DE ADMINISTRACIÓN ESTATAL, SITUACIONES QUE OBLIGARON A UNA REPROGRAMACIÓN DE LAS TAREAS NECESARIAS PARA HACER LLEGAR LOS UNIFORMES ESCOLARES GRATUITOS A LOS BENEFICIARIOS. LA RECEPCIÓN DE PRENDAS POR PARTE DE LOS FABRICANTES SE CONCLUYÓ EN EL MES DE NOVIEMBRE; ESE MISMO MES SE INICIÓ EL ARMADO DE PAQUETES POR ESCUELA, ASÍ COMO SU EMBARQUE Y DISTRIBUCIÓN.</p> <p>LA NUEVA ADMINISTRACIÓN DE LA SEC, PREVIO AL INICIO DE DISTRIBUCIÓN DE LOS UNIFORMES ESCOLARES, REALIZÓ UNA REVISIÓN DEL UNIVERSO DE ESCUELAS PÚBLICAS DE EDUCACIÓN BÁSICA EN EL ESTADO DE SONORA, ASÍ COMO DEL TOTAL DE ALUMNOS INSCRITOS EN ELLAS. COMO RESULTADO DE ESTE ANÁLISIS, LAS METAS ANUALES FUERON MODIFICADAS PARA QUEDAR: 3,588 ESCUELAS Y 514,467 ALUMNOS BENEFICIADOS. LAS DISTRIBUCIÓN Y ENTREGA DE LOS PAQUETES DE UNIFORMES A LAS ESCUELAS SE REPROGRAMÓ PARA REALIZARSE DENTRO DEL PERIODO COMPRENDIDO DEL 17 DE NOVIEMBRE DEL 2015 AL 19 DE FEBRERO DEL 2016, PARA CONCLUIR LA ENTREGA A LOS ALUMNOS BENEFICIADOS A MÁS TARDAR EL DÍA 29 DE DICIEMBRE DEL 2016.</p>				

AVANCE DEL INDICADOR:				TRIMESTRE			TRIMESTRE 4	
META ANUAL	AVANCE DEL TRIMESTRE			AVANCE ACUMULADO			AVANCE RESPECTO DE LA META ANUAL	SEMAFORO
	PROGRAMADO	ALCANZADO	%	PROGRAMADO	ALCANZADO	%		
530000	530000	154885	29.22	530000	154885	29.22	29.22	
<b>EVALUACIÓN CUALITATIVA</b>				<p>AL 31 DE DICIEMBRE DEL 2015 SE TENÍAN ARMADOS LOS PAQUETES DE UNIFORMES DE 2,305 DE LAS 3,648 ESCUELAS CONSIDERADAS (63% DE AVANCE); SE HABÍAN EMBARCADO Y ENTREGADO UNIFORMES A 1,522 ESCUELAS, CON 154,885 ALUMNOS BENEFICIADOS. CABE SEÑALAR QUE LA DISTRIBUCIÓN Y ENTREGA DE UNIFORMES SE INICIÓ DANDO PRIORIDAD A LOS MUNICIPIOS Y REGIONES CON MAYOR GRADO DE MARGINACIÓN, PARA LLEVAR EL BENEFICIO PRIMERO A LOS QUE MÁS LO NECESITAN.</p>				
<b>PROSPECTIVA</b>				<p>LA NUEVA ADMINISTRACIÓN DE LA SEC, PREVIO AL INICIO DE DISTRIBUCIÓN DE LOS UNIFORMES ESCOLARES, REALIZÓ UNA REVISIÓN DEL UNIVERSO DE ESCUELAS PÚBLICAS DE EDUCACIÓN BÁSICA EN EL ESTADO DE SONORA, ASÍ COMO DEL TOTAL DE ALUMNOS INSCRITOS EN ELLAS. COMO RESULTADO DE ESTE ANÁLISIS, LAS METAS ANUALES FUERON MODIFICADAS PARA QUEDAR: 3,588 ESCUELAS Y 514,467 ALUMNOS BENEFICIADOS. LAS DISTRIBUCIÓN Y ENTREGA DE LOS PAQUETES DE UNIFORMES A LAS ESCUELAS SE REPROGRAMÓ PARA REALIZARSE DENTRO DEL PERIODO COMPRENDIDO DEL 17 DE NOVIEMBRE DEL 2015 AL 19 DE FEBRERO DEL 2016, PARA CONCLUIR LA ENTREGA A LOS ALUMNOS BENEFICIADOS A MÁS TARDAR EL DÍA 29 DE DICIEMBRE DEL 2016. AL 31 DE DICIEMBRE DEL 2015 SE TENÍAN ARMADOS LOS PAQUETES DE UNIFORMES DE 2,305 DE LAS 3,648 ESCUELAS CONSIDERADAS (63% DE AVANCE); SE HABÍAN EMBARCADO Y ENTREGADO UNIFORMES A 1,522 ESCUELAS, CON 154,885 ALUMNOS BENEFICIADOS. CABE SEÑALAR QUE AL CIERRE DEL EJERCICIO LAS VARIACIONES PRESUPUESTALES REGISTRADAS EN ESTA UNIDAD ADMINISTRATIVA CORRESPONDIERON PRINCIPALMENTE A AMPLIACIONES PARA DAR SUFICIENCIA A LOS REQUERIMIENTOS DEL PROGRAMA DE UNIFORMES ESCOLARES GRATUITOS.</p>				
<b>FACTOR DE COMPARACIÓN</b>								


 <p>ESTADO DE SONORA</p>	<p><b>GOBIERNO DEL ESTADO DE SONORA FICHA TECNICA PARA SEGUIMIENTO Y EVALUACION DE INDICADORES DE PROYECTOS Y PROCESOS</b></p>
---	--

<b>NUMERO Y NOMBRE DEL PROGRAMA:</b>		47 - MODERNIZACIÓN COMERCIAL	
<b>NOMBRE DEL PROYECTO:</b>		INCUBACIÓN EMPRESARIAL	
<b>CLAVE PROGRAMATICA:</b>		211119097X033131101R	
<b>UNIDAD RESPONSABLE:</b>	SECRETARÍA DE ECONOMÍA	<b>UNIDAD EJECUTORA:</b>	SUBSECRETARÍA DEL DESARROLLO ECONÓMICO
<b>OBJETIVO DEL PROYECTO:</b>		IMPULSAR EL DESARROLLO DE HABILIDADES, ACTITUDES Y APTITUDES EN LOS EMPRENDEDORES Y EMPRESARIOS DE SONORA, PARA GENERAR MEJORES EMPRESAS Y EMPLEOS. LO ANTERIOR, A TRAVÉS DE CAPACITACIONES Y CONSULTORÍAS ESPECIALIZADAS QUE LES PERMITAN A LOS CIUDADANOS DEFINIR SU PLAN DE NEGOCIO Y OBTENER LA MADUREZ NECESARIA PARA CREAR, FORTALECER Y OBTENER LA PERMANENCIA DE SU EMPRESA A TRAVÉS DE TIEMPO	

**DATOS DEL INDICADOR**

<b>NOMBRE INDICADOR:</b>		ÍNDICE DE EMPRESAS GENERADAS	
<b>UNIDAD DE MEDIDA:</b>	EMPRESA	<b>TIPO:</b>	DE GESTIÓN
<b>RESULTADO ESPERADO:</b>		GENEACIÓN DE NUEVAS EMPRESAS	
<b>FORMULA CALCULO:</b>		$(EMPRESAS\ GENERADAS / EMPRESAS\ PROGRAMADAS) * 100$	
<b>INTERPRETACION:</b>		MIDE LA PROPORCIÓN DE EMPRESAS EFECTIVAMENTE GENERADAS VÍA INCUBACIÓN, EN RELACIÓN A LAS PROGRAMADAS.	
<b>DIMENSION DEL INDICADOR:</b>	EFICIENCIA	<b>SENTIDO:</b>	ASCENDENTE
<b>VALOR:</b>	ACUMULABLE	<b>FRECUENCIA MEDICION:</b>	ANUAL

AVANCE DEL INDICADOR:				TRIMESTRE			TRIMESTRE 4	SEMAFORO
META ANUAL	AVANCE DEL TRIMESTRE			AVANCE ACUMULADO			AVANCE RESPECTO DE LA META ANUAL	
	PROGRAMADO	ALCANZADO	%	PROGRAMADO	ALCANZADO	%		
80	80	0	0	80	0	0	0	
<b>EVALUACIÓN CUALITATIVA</b>				PARA EL EJERCICIO 2015 SE PROGRAMÓ EL CUMPLIMIENTO DE LA META EN SU TOTALIDAD PARA EL CUARTO TRIMESTRE, DEBIDO A QUE ES UN PROGRAMA QUE DEPENDE TANTO DE LA DEMANDA DE LA POBLACIÓN COMO DE LA ASIGNACIÓN DE RECURSOS PRESUPUESTALES, POR LO QUE EL MANTENER LAS METAS AL FINAL EVITARÍA CAER EN INCUMPLIMIENTOS. SIN EMBARGO, NO FUE POSIBLE EL CUMPLIMIENTO DE LA META PROGRAMADA PARA EL CUARTO TRIMESTRE, DEBIDO A QUE NO SE RECIBIERON LOS RECURSOS PRESUPUESTALES CORRESPONDIENTES PARA EL DESARROLLO DEL PROGRAMA.				
<b>PROSPECTIVA</b>				META CANCELADA. NO FUE POSIBLE EL CUMPLIMIENTO DE LA META PROGRAMADA PARA EL CUARTO TRIMESTRE, DEBIDO A QUE NO SE RECIBIERON LOS RECURSOS PRESUPUESTALES CORRESPONDIENTES PARA EL DESARROLLO DEL PROGRAMA.				
<b>FACTOR DE COMPARACIÓN</b>								

 <p>ESTADO DE SONORA</p>	<p><b>GOBIERNO DEL ESTADO DE SONORA FICHA TECNICA PARA SEGUIMIENTO Y EVALUACION DE INDICADORES DE PROYECTOS Y PROCESOS</b></p>
---	--

<b>NUMERO Y NOMBRE DEL PROGRAMA:</b>		40 - SONORA COMPETITIVO	
<b>NOMBRE DEL PROYECTO:</b>		PROGRAMA DE APOYO A CÁMARAS Y ORGANISMOS EMPRESARIALES	
<b>CLAVE PROGRAMATICA:</b>		211119097X033131101T	
<b>UNIDAD RESPONSABLE:</b>	SECRETARÍA DE ECONOMÍA	<b>UNIDAD EJECUTORA:</b>	SUBSECRETARÍA DEL DESARROLLO ECONÓMICO
<b>OBJETIVO DEL PROYECTO:</b>		IMPULSAR UNA POLÍTICA DE DESARROLLO ECONÓMICO Y PRODUCTIVIDAD, MEDIANTE LA COORDINACIÓN Y CONCERTACIÓN DE ACCIONES ENTRE ORGANISMOS EMPRESARIALES, A TRAVÉS DE ACCIONES O PROYECTOS QUE PROMUEVEN ESTOS ORGANISMOS IMPULSANDO EL CRECIMIENTO SOSTENIDO DE LA ACTIVIDAD INDUSTRIAL, COMERCIAL, DE SERVICIOS QUE DEMANDAN LAS EMPRESAS AGREMIADAS.	


<b>DATOS DEL INDICADOR</b>			
<b>NOMBRE INDICADOR:</b>		EMPRESAS BENEFICIADAS DE TODOS LOS SECTORES PRODUCTIVOS.	
<b>UNIDAD DE MEDIDA:</b>	EMPRESA	<b>TIPO:</b>	DE GESTIÓN
<b>RESULTADO ESPERADO:</b>		BENEFICIAR AL MAYOR NUMERO A EMPRESAS DE TODOS LOS SECTORES PRODUCTIVOS AGREMIADOS A CÁMARAS Y ORGANISMOS EMPRESARIALES.	
<b>FORMULA CALCULO:</b>		$(\text{NO. DE EMPRESAS BENEFICIADAS} / \text{NO. DE EMPRESAS PROGRAMADAS}) * 100$	
<b>INTERPRETACION:</b>		MIDE LA PROPORCIÓN ENTRE LAS EMPRESAS BENEFICIADAS, EN RELACIÓN A LAS PROGRAMADAS; PORCENTAJE DE AVANCE.	
<b>DIMENSION DEL INDICADOR:</b>	EFICIENCIA	<b>SENTIDO:</b>	ASCENDENTE
<b>VALOR:</b>	ACUMULABLE	<b>FRECUENCIA MEDICION:</b>	TRIMESTRAL

AVANCE DEL INDICADOR:				TRIMESTRE			TRIMESTRE 4	SEMAFORO
META ANUAL	AVANCE DEL TRIMESTRE			AVANCE ACUMULADO			AVANCE RESPECTO DE LA META ANUAL	
	PROGRAMADO	ALCANZADO	%	PROGRAMADO	ALCANZADO	%		
410	103	30	29.12	410	147	35.85	35.85	

<b>EVALUACIÓN CUALITATIVA</b>	<p>LA SECRETARÍA DE ECONOMÍA DEL ESTADO COMO RESPONSABLE DE CONDUCIR UNA POLÍTICA DE DESARROLLO ECONÓMICO Y PRODUCTIVIDAD, MEDIANTE LA COORDINACIÓN Y CONCERTACIÓN DE ACCIONES ENTRE PRODUCTORES Y ORGANISMOS EMPRESARIALES PARA PROMOVER EL DESARROLLO DE LA ACTIVIDAD INDUSTRIAL, COMERCIAL, DE SERVICIOS Y PRODUCTIVA EN GENERAL QUE DEMANDAN LAS EMPRESAS ESPECIALMENTE LAS MICRO, PEQUEÑAS Y MEDIANAS EN LA ENTIDAD.</p> <p>DURANTE ESTE CUARTO TRIMESTRE DEL EJERCICIO FISCAL 2015, SE LOGRÓ CONCRETAR UNO DE LOS 6 COMPROMISOS DE CONVENIOS DE COLABORACIÓN QUE SE TIENEN CON DIFERENTES CÁMARAS EMPRESARIALES DE LA ENTIDAD, PARA LA REALIZACIÓN DE FOROS, CONFERENCIAS, Y PROGRAMA DE CAPACITACIÓN EN BENEFICIO DE LAS EMPRESAS AGREMIADAS. EN ESTE TRIMESTRE SE POYÓ A LA CÁMARA NACIONAL DE LA INDUSTRIA Y LA TRANSFORMACIÓN (CANACINTRA) DELEGACIÓN SAN LUIS RÍO COLORADO, PARA LA REALIZACIÓN DE UN PROGRAMA DENOMINADO EXPO CAR, DONDE SE BENEFICIARON 30 EMPRESAS. ASÍ MISMO, SE CONTINUÓ CON LAS GESTIONES ADMINISTRATIVAS CORRESPONDIENTES PARA EL CUMPLIMIENTO DE LOS DEMÁS COMPROMISOS ADQUIRIDOS POR PARTE DE LA SECRETARÍA DE ECONOMÍA, SIN EMBARGO, DICHS COMPROMISOS NO SE ALCANZARON A CONCRETAR, DEBIDO A LA FALTA DE RECURSO PRESUPUESTAL, POR LO QUE LOS AVANCES DE EMPRESAS BENEFICIADAS A TRAVÉS DE ESTOS PROYECTOS NO SE VIERON REFLEJADOS EN LA META PROGRAMADA.</p>
-------------------------------	---

<b>PROSPECTIVA</b>	<p>DURANTE ESTE CUARTO TRIMESTRE DEL EJERCICIO SE LOGRÓ BENEFICIAR A 30 EMPRESAS Y SE CONTINUÓ CON LAS GESTIONES ADMINISTRATIVAS CORRESPONDIENTES PARA EL CUMPLIMIENTO DE LOS DEMÁS COMPROMISOS ADQUIRIDOS POR LA SECRETARÍA DE ECONOMÍA, SIN EMBARGO, DICHS COMPROMISOS NO SE ALCANZARON A CONCRETAR, DEBIDO A QUE NO SE RECIBIÓ LA TOTALIDAD DEL RECURSO AUTORIZADO PARA LA EJECUCIÓN DE ESTA META.</p> <p>CABE SEÑALAR QUE LA PRINCIPAL VARIACIÓN EN EL PRESUPUESTO MODIFICADO DE ESTA UNIDAD ADMINISTRATIVA OBEDECIÓ A AMPLIACIONES AL CAPÍTULO 3000 "SERVICIOS GENERALES" POR CONCEPTO DE CARGOS DIRECTOS DE COMUNICACIÓN SOCIAL POR ALREDEDOR DE 6.7 MILLONES DE PESOS, PARA LA DIFUSIÓN DE PROGRAMAS GUBERNAMENTALES.</p>
--------------------	--

<b>FACTOR DE COMPARACIÓN</b>	
------------------------------	--


	<b>GOBIERNO DEL ESTADO DE SONORA FICHA TECNICA PARA SEGUIMIENTO Y EVALUACION DE INDICADORES DE PROYECTOS Y PROCESOS</b>
---	---

<b>NUMERO Y NOMBRE DEL PROGRAMA:</b>		47 - MODERNIZACIÓN COMERCIAL	
<b>NOMBRE DEL PROYECTO:</b>		IMPULSO AL DESARROLLO COMERCIAL	
<b>CLAVE PROGRAMATICA:</b>		211119097Y0331311025	
<b>UNIDAD RESPONSABLE:</b>	SECRETARÍA DE ECONOMÍA	<b>UNIDAD EJECUTORA:</b>	DIRECCIÓN GENERAL DE COMERCIALIZACIÓN
<b>OBJETIVO DEL PROYECTO:</b>		DESARROLLAR E INNOVAR PRODUCTOS SONORENSES, ASÍ COMO LOGRAR SU POSICIONAMIENTO EN EL MERCADO MODERNO	

<b>DATOS DEL INDICADOR</b>			
<b>NOMBRE INDICADOR:</b>		INDICE DE EMPRESAS APOYADAS EN REINGENIERIA DEL PRODUCTO	
<b>UNIDAD DE MEDIDA:</b>	EMPRESAS	<b>TIPO:</b>	DE GESTIÓN
<b>RESULTADO ESPERADO:</b>		CONTAR CON UN MAYOR NÚMERO DE EMPRESAS SONORENSES LISTAS PARA COMERCIALIZAR SUS PRODUCTOS EN EL MERCADO MODERNO	
<b>FORMULA CALCULO:</b>		(EMPRESAS APOYADAS EN REINGENIERIA DEL PRODUCTO/EMPRESAS PROGRAMADAS EN REINGENIERIA DEL PRODUCTO) * 100	
<b>INTERPRETACION:</b>		MIDE LAS EMPRESAS EFECTIVAMENTE APOYADAS EN REINGENIERÍA DEL PRODUCTO, ENTRE EL TOTAL DE LAS PROGRAMADAS, PARA CONTAR CON UN MAYOR NÚMERO DE EMPRESAS SONORENSES LISTAS PARA COMERCIALIZAR SUS PRODUCTOS EN EL MERCADO MODERNO.	
<b>DIMENSION DEL INDICADOR:</b>	EFICIENCIA	<b>SENTIDO:</b>	ASCENDENTE
<b>VALOR:</b>	ACUMULABLE	<b>FRECUENCIA MEDICION:</b>	TRIMESTRAL

AVANCE DEL INDICADOR:				TRIMESTRE			TRIMESTRE 4	
META ANUAL	AVANCE DEL TRIMESTRE			AVANCE ACUMULADO			AVANCE RESPECTO DE LA META ANUAL	SEMAFORO
	PROGRAMADO	ALCANZADO	%	PROGRAMADO	ALCANZADO	%		
31	3	11	366.66	31	48	154.83	154.83	
<b>EVALUACIÓN CUALITATIVA</b>				DURANTE EL PERIODO QUE SE INFORMA SE APOYARON A 11 EMPRESAS EN RELACIÓN A REINGENIERÍA DEL PRODUCTO, PERTENECIENTES A LOS MUNICIPIOS DE: CAJEME, HERMOSILLO Y ROSARIO TESOPACO. AUNADO A ELLO SE REALIZARON LAS SIGUIENTES ACTIVIDADES: 1.- SE LLEVARON A CABO 3 CURSOS DE CAPACITACIÓN EN CÓDIGO DE BARRAS Y CALIDAD DE DATOS, EN COORDINACIÓN CON GS1 MÉXICO, CAPACITANDO A UN TOTAL DE 39 EMPRESAS. 2.- SE BRINDARON 11 ASESORÍAS DE DESARROLLO COMERCIAL A MICRO, PEQUEÑAS Y MEDIANAS EMPRESAS (MIPYMES) SONORENSES.				
<b>PROSPECTIVA</b>				DEBIDO A QUE DURANTE EL PRIMER TRIMESTRE DE 2015, NO SE LIBERARON RECURSOS PARA EL APOYO A MIPYMES Y CONSIDERANDO QUE EXISTÍA LA POSIBILIDAD DE NO CONTAR CON UN PRESUPUESTO PARA EL DESARROLLO DE LAS ACTIVIDADES DE ESTE INDICADOR, EN SU OPORTUNIDAD SE SOLICITÓ LA REDUCCIÓN DE LA META DE ACUERDO A LO SIGUIENTE: META PROGRAMADA: 80 EMPRESAS, SE SOLICITÓ REPROGRAMARLA A 31 EMPRESAS A APOYAR. NO OBSTANTE, CON LAS ACTIVIDADES CITADAS SE REBASA LA META DE CUMPLIMIENTO DEL 100% PARA EL EJERCICIO, PUDIENDO ÉSTAS LLEVARSE A CABO GRACIAS A LAS SINERGIAS Y ECONOMÍAS DE ESCALA GENERADAS EN COORDINACIÓN CON CÁMARAS Y ORGANISMOS, POR LO CUAL NO FUE NECESARIO SOLICITAR UNA AMPLIACIÓN DE RECURSOS.				
<b>FACTOR DE COMPARACIÓN</b>								




 <p>ESTADO DE SONORA</p>	<p><b>GOBIERNO DEL ESTADO DE SONORA FICHA TECNICA PARA SEGUIMIENTO Y EVALUACION DE INDICADORES DE PROYECTOS Y PROCESOS</b></p>
---	--

<b>NUMERO Y NOMBRE DEL PROGRAMA:</b>		47 - MODERNIZACIÓN COMERCIAL	
<b>NOMBRE DEL PROYECTO:</b>		IMPULSO AL DESARROLLO COMERCIAL	
<b>CLAVE PROGRAMATICA:</b>		211119097Y0331311025	
<b>UNIDAD RESPONSABLE:</b>	SECRETARÍA DE ECONOMÍA	<b>UNIDAD EJECUTORA:</b>	DIRECCIÓN GENERAL DE COMERCIALIZACIÓN
<b>OBJETIVO DEL PROYECTO:</b>		DESARROLLAR E INNOVAR PRODUCTOS SONORENSES, ASÍ COMO LOGRAR SU POSICIONAMIENTO EN EL MERCADO MODERNO	

<b>DATOS DEL INDICADOR</b>			
<b>NOMBRE INDICADOR:</b>		INDICE DE EMPRESAS BENEFICIADAS CON ENLACES COMERCIALES Y/O ENCUENTROS DE NEGOCIOS	
<b>UNIDAD DE MEDIDA:</b>	EMPRESA	<b>TIPO:</b>	DE GESTIÓN
<b>RESULTADO ESPERADO:</b>		IMPULSAR LA PRESENCIA DE MAS PRODUCTOS SONORENSES EN LOS ANAQUELES DE LAS CADENAS COMERCIALES Y EL INCREMENTO EN VENTAS	
<b>FORMULA CALCULO:</b>		(EMPRESAS BENEFICIADAS CON ENLACES COMERCIALES Y ENCUENTROS DE NEGOCIOS / EMPRESAS PROGRAMADAS CON ENLACES COMERCIALES Y ENCUENTROS DE NEGOCIOS) * 100	
<b>INTERPRETACION:</b>		MIDE LA PROPORCIÓN DE EMPRESAS BENEFICIADAS CON ENLACES COMERCIALES Y ENCUENTROS DE NEGOCIOS, EN RELACIÓN A LAS PROGRAMADAS, PARA IMPULSAR LA PRESENCIA DE MAS PRODUCTOS SONORENSES EN LOS ANAQUELES DE LAS CADENAS COMERCIALES Y EL INCREMENTO EN VENTAS.	
<b>DIMENSION DEL INDICADOR:</b>	EFICIENCIA	<b>SENTIDO:</b>	ASCENDENTE
<b>VALOR:</b>	ACUMULABLE	<b>FRECUENCIA MEDICION:</b>	TRIMESTRAL


AVANCE DEL INDICADOR:				TRIMESTRE			TRIMESTRE 4	
META ANUAL	AVANCE DEL TRIMESTRE			AVANCE ACUMULADO			AVANCE RESPECTO DE LA META ANUAL	SEMAFORO
	PROGRAMADO	ALCANZADO	%	PROGRAMADO	ALCANZADO	%		
45	2	6	300	45	51	113.33	113.33	
<b>EVALUACIÓN CUALITATIVA</b>				<p>DURANTE EL PERIODO QUE SE INFORMA Y COMO RESULTADO DE LAS ASESORÍAS DE DESARROLLO COMERCIAL, SE APOYA A LAS MICRO, PEQUEÑAS Y MEDIANAS EMPRESAS (MIPYMES) QUE SE ENCUENTRAN LISTAS PARA COMERCIALIZAR CON CADENAS COMERCIALES, REALIZANDO ENLACES COMERCIALES Y/O ENCUENTROS DE NEGOCIOS. DURANTE EL TRIMESTRE OCTUBRE-DICIEMBRE SE APOYÓ 1 ENLACE COMERCIAL CON LA EMPRESA TASTE BOUTIQUE DE CARNES, CON PRODUCTOS DE FRUTA DESHIDRATADA, CARNE SECA; ASIMISMO SE APOYARON 5 ENCUENTROS DE NEGOCIOS EN EL MARCO DE LA AGENDA SUNMEX DISTRIBUTION CON LAS SIGUIENTES EMPRESAS EN HERMOSILLO: COMERCIAL KOOK, SA DE CV (TORTILLAS DE HARINA, MOLE, GRANOLA, MERMELADA); SALSA DEL RÍO SONORA (SALSA DE CHILTEPÍN); EL GRAN AZTECA (TORTILLAS DE NOPAL, BETABEL; PRODUCTOS DAVI'S (CHILTEPÍN, CARNE SECA); NOPALITOS DE LOS SANTOS (NOPALITOS BOTANA NATURAL).</p>				
<b>PROSPECTIVA</b>				<p>DEBIDO A QUE DURANTE EL PRIMER TRIMESTRE DE 2015, NO SE LIBERARON RECURSOS PARA EL APOYO A MIPYMES Y CONSIDERANDO QUE EXISTÍA LA POSIBILIDAD DE NO CONTAR CON UN PRESUPUESTO PARA EL DESARROLLO DE LAS ACTIVIDADES DE ESTE INDICADOR, EN SU OPORTUNIDAD SE SOLICITÓ LA REDUCCIÓN DE LA META DE ACUERDO A LO SIGUIENTE: META PROGRAMADA: 150 EMPRESAS, SE SOLICITÓ REPROGRAMARLA A 45 EMPRESAS A APOYAR. NO OBSTANTE, CON LAS ACTIVIDADES CITADAS SE REBASA LA META DE CUMPLIMIENTO DEL 100% PARA EL EJERCICIO, PUDIENDO ÉSTAS LLEVARSE A CABO GRACIAS A LAS SINERGIAS Y ECONOMÍAS DE ESCALA GENERADAS EN COORDINACIÓN CON CÁMARAS Y ORGANISMOS, POR LO CUAL NO FUE NECESARIO SOLICITAR UNA AMPLIACIÓN DE RECURSOS.</p> <p>LAS VARIACIONES EN EL PRESUPUESTO MODIFICADO DE ESTA UNIDAD ADMINISTRATIVA OBEDECERON PRINCIPALMENTE A REDUCCIONES A LOS CAPÍTULOS 1000 "SERVICIOS PERSONALES", 2000 "MATERIALES Y SUMINISTROS" Y 3000 "SERVICIOS GENERALES" COMO PARTE DE LAS MEDIDAS DE AUSTRERIDAD IMPLEMENTADAS.</p>				
<b>FACTOR DE COMPARACIÓN</b>								

 <p>ESTADO DE SONORA</p>	<p><b>GOBIERNO DEL ESTADO DE SONORA FICHA TECNICA PARA SEGUIMIENTO Y EVALUACION DE INDICADORES DE PROYECTOS Y PROCESOS</b></p>
---	--

<b>NUMERO Y NOMBRE DEL PROGRAMA:</b>		40 - SONORA COMPETITIVO	
<b>NOMBRE DEL PROYECTO:</b>		FORMACIÓN DE CAPITAL HUMANO PARA CUBRIR NECESIDADES DEL SECTOR INDUSTRIAL	
<b>CLAVE PROGRAMATICA:</b>		211119097Z03313110AN	
<b>UNIDAD RESPONSABLE:</b>	SECRETARÍA DE ECONOMÍA	<b>UNIDAD EJECUTORA:</b>	DIRECCIÓN GENERAL DE VINCULACIÓN
<b>OBJETIVO DEL PROYECTO:</b>		IMPULSAR LA GENERACIÓN DE UNA MASA CRÍTICA DE TÉCNICOS PROFESIONALES ALTAMENTE COMPETENTES EN PROCESOS INDUSTRIALES ESPECÍFICOS, NECESARIOS PARA EL DESARROLLO DE LA INDUSTRIA DE ALTA TECNOLOGÍA.	

<b>DATOS DEL INDICADOR</b>			
<b>NOMBRE DEL INDICADOR:</b>		ÍNDICE DE CAPACITACIONES	
<b>UNIDAD DE MEDIDA:</b>	CAPACITACIONES	<b>TIPO:</b>	DE GESTIÓN
<b>RESULTADO ESPERADO:</b>		TENER EGRESADOS TÉCNICOS UNIVERSITARIOS CON UN VALOR AGREGADO A SU PROFESIÓN, SIENDO ESTE SEGÚN LAS NECESIDADES QUE PRESENTE EL SECTOR INDUSTRIAL EN EL ESTADO.	
<b>FORMULA CALCULO:</b>		$(\text{NO. DE CAPACITACIONES REALIZADAS} / \text{NO. DE CAPACITACIONES PROGRAMADAS}) * 100$	
<b>INTERPRETACION:</b>		MIDE LA PROPORCIÓN ENTRE LAS CAPACITACIONES REALIZADAS, EN RELACIÓN A LAS PROGRAMADAS POR CIENTO.	
<b>DIMENSION DEL INDICADOR:</b>	EFICIENCIA	<b>SENTIDO:</b>	ASCENDENTE
<b>VALOR:</b>	ACUMULABLE	<b>FRECUENCIA MEDICION:</b>	TRIMESTRAL

AVANCE DEL INDICADOR:				TRIMESTRE			TRIMESTRE 4	
META ANUAL	AVANCE DEL TRIMESTRE			AVANCE ACUMULADO			AVANCE RESPECTO DE LA META ANUAL	SEMAFORO
	PROGRAMADO	ALCANZADO	%	PROGRAMADO	ALCANZADO	%		
3	0	0	100	3	3	100	100	
<b>EVALUACIÓN CUALITATIVA</b>				<p>CABE SEÑALAR QUE EL CUMPLIMIENTO DE ESTA META QUEDÓ COMPLETADO AL 100% EN EL TERCER TRIMESTRE DEL EJERCICIO, INFORMADO EN SU OPORTUNIDAD.</p> <p>EL PROGRAMA ANUAL DE METAS DE ACTIVIDAD POR UNIDAD RESPONSABLE TUVO UN CALENDARIZADO POR TRIMESTRE DE LAS METAS COMO SIGUE: TRIM 1=0, TRIM 2=2, TRIM 3=1, TRIM 4=0 PARA UN TOTAL DE 3 CAPACITACIONES EN EL AÑO, MISMAS QUE SE LLEVARON A CABO EN TIEMPO Y FORMA.</p>				
<b>PROSPECTIVA</b>				<p>CUMPLIMIENTO DE LA META EN TIEMPO Y FORMA.</p> <p>CABE SEÑALAR QUE LAS VARIACIONES EN EL PRESUPUESTO MODIFICADO DE ESTA UNIDAD ADMINISTRATIVA OBEDECIERON PRINCIPALMENTE A ADECUACIONES PARA DAR SUFICIENCIA AL CAPÍTULO 1000 "SERVICIOS PERSONALES" PARA PODER CUMPLIR CON EL PROGRAMA DE REMUNERACIÓN AL PERSONAL.</p>				
<b>FACTOR DE COMPARACIÓN</b>								

	<b>GOBIERNO DEL ESTADO DE SONORA FICHA TECNICA PARA SEGUIMIENTO Y EVALUACION DE INDICADORES DE PROYECTOS Y PROCESOS</b>
---	---

<b>NUMERO Y NOMBRE DEL PROGRAMA:</b>		40 - SONORA COMPETITIVO	
<b>NOMBRE DEL PROYECTO:</b>		INCENTIVOS A LA INVERSIÓN Y GENERACIÓN DE EMPLEOS EN SONORA	
<b>CLAVE PROGRAMATICA:</b>		211119097Z13313110BC	
<b>UNIDAD RESPONSABLE:</b>	SECRETARÍA DE ECONOMÍA	<b>UNIDAD EJECUTORA:</b>	COMISIÓN PARA EL DESARROLLO ECONÓMICO DE SONORA
<b>OBJETIVO DEL PROYECTO:</b>		CONSERVAR Y GENERAR EMPRESAS DE CALIDAD MUNDIAL Y DE INNOVACIÓN TECNOLÓGICA PARA GENERAR EMPLEOS MEJOR REMUNERADOS.	


<b>DATOS DEL INDICADOR</b>			
<b>NOMBRE INDICADOR:</b>		INDICE DE OTORGAMIENTO DE INCENTIVOS FISCALES Y NO FISCALES	
<b>UNIDAD DE MEDIDA:</b>	INCENTIVOS OTORGADOS	<b>TIPO:</b>	DE GESTIÓN
<b>RESULTADO ESPERADO:</b>		OTORGAR INCENTIVOS FISCALES Y NO FISCALES A LAS EMPRESAS EN SONORA, PARA IMPULSAR EL DESARROLLO ECONÓMICO.	
<b>FORMULA CALCULO:</b>		(NÚMERO DE INCENTIVOS OTORGADOS / NÚMERO DE INCENTIVOS ESTIMADOS) *100	
<b>INTERPRETACION:</b>		MIDE LA PROPORCIÓN DE LOS INCENTIVOS EFECTIVAMENTE OTORGADOS, ENTRE EL TOTAL DE LOS ESTIMADOS.	
<b>DIMENSION DEL INDICADOR:</b>	EFICIENCIA	<b>SENTIDO:</b>	ASCENDENTE
<b>VALOR:</b>	ACUMULABLE	<b>FRECUENCIA MEDICION:</b>	ANUAL

<b>AVANCE DEL INDICADOR:</b>				<b>TRIMESTRE</b>			<b>TRIMESTRE 4</b>	
<b>META ANUAL</b>	<b>AVANCE DEL TRIMESTRE</b>			<b>AVANCE ACUMULADO</b>			<b>AVANCE RESPECTO DE LA META ANUAL</b>	<b>SEMAFORO</b>
	<b>PROGRAMADO</b>	<b>ALCANZADO</b>	<b>%</b>	<b>PROGRAMADO</b>	<b>ALCANZADO</b>	<b>%</b>		
20	20	3	15	20	3	15	15	

<b>EVALUACIÓN CUALITATIVA</b>	<p>CABE SEÑALAR QUE EL PRESENTE INDICADOR ESTABA CONSIDERADO PARA SER INFORMADO CON UNA PERIODICIDAD ANUAL. NO OBSTANTE, SE PROCEDE A RECAPITULAR SOBRE LOS RESULTADOS POR TRIMESTRE DURANTE EL EJERCICIO 2015:</p> <p>PRIMER TRIMESTRE:                  DURANTE ENERO DE 2015 SE OTORGÓ 1 INCENTIVO NO FISCAL A LA EMPRESA LEONI WIRING SYSTEMS MEXICANA, POR UN MONTO DE \$500,000.00 BAJO LOS SIGUIENTES CRITERIOS:                  - GENERAR 250 EMPLEOS DIRECTOS;                  - CAPACITAR A 1,500 EMPLEADOS;                  - INVERSIÓN POR PARTE DE LA EMPRESA DE \$17,000,000 MDD</p> <p>LOS CRITERIOS UTILIZADOS EN EL OTORGAMIENTO DE ESTE INCENTIVO NO FISCAL FUERON APROBADOS POR EL CONSEJO DE LA COMISIÓN PARA EL DESARROLLO ECONÓMICO DE SONORA. ESTA COMISIÓN CONTABA CON UN PRESUPUESTO AUTORIZADO POR EL H. CONGRESO DEL ESTADO DE \$73,691,149.00 (SETENTA Y TRES MILLONES SEISCIENTOS NOVENTA Y UN MIL CIENTO CUARENTA Y NUEVE PESOS 00/100 M.N.). AL CIERRE DEL PRIMER TRIMESTRE, PRESENTABA UN EJERCICIO ACUMULADO DE \$768,452.03 (SETECIENTOS SESENTA Y OCHO MIL CUATROCIENTOS CINCUENTA Y DOS PESOS 03/100 M.N.) EQUIVALENTES AL 1.04 POR CIENTO DEL PRESUPUESTO TOTAL AUTORIZADO.</p>
-------------------------------	---

AVANCE DEL INDICADOR:				TRIMESTRE			TRIMESTRE 4	
META ANUAL	AVANCE DEL TRIMESTRE			AVANCE ACUMULADO			AVANCE RESPECTO DE LA META ANUAL	SEMAFORO
	PROGRAMADO	ALCANZADO	%	PROGRAMADO	ALCANZADO	%		
20	20	3	15	20	3	15	15	
<b>EVALUACIÓN CUALITATIVA</b>				<p>- EN EL MES DE ENERO SE EJERCIERON GASTOS DE OPERACIÓN POR UN IMPORTE DE \$10,670.15, ASÍ MISMO SE EJERCIÓ PARA EL PAGO DE SERVICIOS PERSONALES LA CANTIDAD DE \$95,131.63</p> <p>- EN EL MES DE FEBRERO SE EJERCIERON GASTOS DE OPERACIÓN POR LA CANTIDAD DE \$14,400.36, PARA EL PAGO DE SERVICIOS PERSONALES SE EJERCIERON \$77,518.99 ASÍ MISMO ESTE MES NO SE ENTREGARON INCENTIVOS NO FISCALES.</p> <p>- EN EL MES DE MARZO SE EJERCIERON GASTOS DE OPERACIÓN POR UN IMPORTE DE \$5,019.17, PARA EL PAGO DE SERVICIOS PERSONALES SE EJERCIERON \$65,711.73 ASÍ MISMO ESTE MES NO SE ENTREGARON INCENTIVOS NO FISCALES.</p> <p><b>SEGUNDO TRIMESTRE:</b>                      DURANTE ESTE PERIODO NO SE OTORGARON INCENTIVOS NO FISCALES.                      AL CIERRE DEL SEGUNDO TRIMESTRE, ESTA COMISIÓN PRESENTABA UN EJERCICIO ACUMULADO DE \$1,100,663.81 (UN MILLÓN CIENTO MIL SEISCIENTOS SESENTA Y TRES PESOS 81/100 M.N.) LOS CUALES EQUIVALEN AL 1.49% DEL PRESUPUESTO TOTAL AUTORIZADO.</p> <p>- EN EL MES DE ABRIL SE EJERCIERON GASTOS DE OPERACIÓN POR UN IMPORTE DE \$33,270.40; ASÍ MISMO SE EJERCIÓ PARA EL PAGO DE SERVICIOS PERSONALES LA CANTIDAD DE \$99,855.00</p> <p>- EN EL MES DE MAYO SE EJERCIERON GASTOS DE OPERACIÓN POR LA CANTIDAD DE \$17,853.76; PARA EL PAGO DE SERVICIOS PERSONALES SE EJERCIERON \$75,487.47</p> <p>- EN EL MES DE JUNIO SE EJERCIERON GASTOS DE OPERACIÓN POR UN IMPORTE DE \$24,817.61; PARA EL PAGO DE SERVICIOS PERSONALES SE EJERCIERON \$80,927.48</p> <p><b>TERCER TRIMESTRE:</b>                      DURANTE AGOSTO DE 2015 SE ENTREGARON 2 INCENTIVOS NO FISCALES POR UN MONTO TOTAL DE \$180,107.09 A LOS SIGUIENTES BENEFICIARIOS:                      - FONDO NUEVO SONORA. MONTO DEL INCENTIVO OTORGADO: \$80,107.09 CRITERIOS: BENEFICIAR A 102 EMPRESAS, GENERAR 124 EMPLEOS Y CONSERVAR 322 EMPLEOS.                      - INSTITUTO TECNOLÓGICO Y DE ESTUDIOS SUPERIORES DE MONTERREY. MONTO DEL INCENTIVO OTORGADO: \$100,000.00 CRITERIOS: BENEFICIAR A 24 EMPRESARIOS, EMPRENDEDORES Y/O INVERSIONISTAS Y GENERAR 96 EMPLEOS.                      LOS CRITERIOS UTILIZADOS EN EL OTORGAMIENTO DE ESTOS INCENTIVOS NO FISCALES FUERON APROBADOS POR EL CONSEJO DE LA COMISIÓN PARA EL DESARROLLO ECONÓMICO DE SONORA. AL TERCER TRIMESTRE DEL EJERCICIO ESTA COMISIÓN PRESENTABA UN EJERCICIO ACUMULADO DE \$1,630,595.08 (UN MILLÓN SEISCIENTOS TREINTA MIL QUINIENTOS NOVENTA Y CINCO PESOS 08/100 M.N.) LOS CUALES EQUIVALEN AL 2.21% DEL PRESUPUESTO TOTAL AUTORIZADO.</p> <p>- EN EL MES DE JULIO SE EJERCIERON GASTOS DE OPERACIÓN POR UN IMPORTE DE \$39,501.70; PARA EL PAGO DE SERVICIOS PERSONALES SE EJERCIÓ LA CANTIDAD DE \$96,702.24; EN ESTE MES NO SE ENTREGARON INCENTIVOS NO FISCALES.</p> <p>- EN EL MES DE AGOSTO SE EJERCIERON GASTOS DE OPERACIÓN POR LA CANTIDAD DE \$41,134.35; PARA EL PAGO DE SERVICIOS PERSONALES SE EJERCIERON \$77,737.48; EN ESTE MES SE ENTREGARON LOS INCENTIVOS NO FISCALES ARRIBA DESCRITOS.</p> <p>- EN EL MES DE SEPTIEMBRE SE EJERCIERON GASTOS DE OPERACIÓN POR UN IMPORTE DE \$18,645.45; PARA EL PAGO DE SERVICIOS PERSONALES SE EJERCIERON \$76,102.96; ESTE MES NO SE ENTREGARON INCENTIVOS NO FISCALES.</p> <p><b>CUARTO TRIMESTRE:</b>                      AL CIERRE DEL CUARTO TRIMESTRE, ESTA COMISIÓN PRESENTA UN EJERCICIO ACUMULADO DE \$2,207,034.84 (DOS MILLONES DOSCIENTOS SIETE MIL TREINTA Y CUATRO PESOS 84/100 M.N.) LOS CUALES EQUIVALEN AL 2.99 POR CIENTO DEL PRESUPUESTO TOTAL AUTORIZADO.</p> <p>- EN EL MES DE OCTUBRE SE EJERCIERON GASTOS DE OPERACIÓN POR UN IMPORTE DE \$21,144.37, ASÍ MISMO SE EJERCIÓ PARA EL PAGO DE SERVICIOS PERSONALES LA CANTIDAD DE \$75,487.48 EN ESTE MES NO SE ENTREGARON INCENTIVOS NO FISCALES.</p> <p>- EN EL MES DE NOVIEMBRE SE EJERCIERON GASTOS DE OPERACIÓN POR LA CANTIDAD DE \$3,710.93, PARA EL PAGO DE SERVICIOS PERSONALES SE EJERCIERON \$76,987.48 EN ESTE MES NO SE ENTREGARON INCENTIVOS NO FISCALES.</p>				

AVANCE DEL INDICADOR:				TRIMESTRE			TRIMESTRE 4	
META ANUAL	AVANCE DEL TRIMESTRE			AVANCE ACUMULADO			AVANCE RESPECTO DE LA META ANUAL	SEMAFORO
	PROGRAMADO	ALCANZADO	%	PROGRAMADO	ALCANZADO	%		
20	20	3	15	20	3	15	15	
<b>EVALUACIÓN CUALITATIVA</b>				<p>- EN EL MES DE DICIEMBRE SE EJERCIERON GASTOS DE OPERACIÓN POR UN IMPORTE DE \$120,250.40, PARA EL PAGO DE SERVICIOS PERSONALES SE EJERCIERON \$143,839.28, ADICIONALMENTE SE EJERCIÓ \$18,800.12 EN ADQUISICIÓN DE MUEBLES PARA OFICINA Y \$116,219.70 EN ADQUISICIÓN DE EQUIPO DE CÓMPUTO Y TECNOLOGÍAS DE LA INFORMACIÓN. EN ESTE MES NO SE ENTREGARON INCENTIVOS NO FISCALES.</p> <p>POR OTRA PARTE, DERIVADO DE LA INSUFICIENCIA EN LA MINISTRACIÓN DE RECURSOS POR PARTE DE LA SECRETARÍA DE HACIENDA AL PRESUPUESTO AUTORIZADO A ESTA COMISIÓN, SE AFECTÓ EL CUMPLIMIENTO DE LA META PROGRAMADA ASÍ COMO DE LAS AUTORIZACIONES REALIZADAS POR EL CONSEJO. AL CIERRE DEL EJERCICIO 2015 QUEDARON INCENTIVOS NO FISCALES APROBADOS PENDIENTES DE MINISTRAR POR UN TOTAL DE \$ 33,687,292.91, COMO SIGUE: PROGRAMA/EMPRESA Y TOTAL PENDIENTE POR MINISTRAR 2015: CONSULTORÍA PARA ACCESAR AL FINANCIAMIENTO PARA LA MICRO, PEQUEÑA Y MEDIANA EMPRESA EN SONORA FNS: \$189,892.91; CONSULTORÍA PARA ACCESAR AL CAPITAL PARA LA MICRO, PEQUEÑA Y MEDIANA EMPRESA EN SONORA FNS:\$250,000.00; PROGRAMA DE ADIESTRAMIENTO Y MODERNIZACIÓN EMPRESARIAL: \$266,400.00; CENTRO DE EXCELENCIA EN PRODUCTIVIDAD, IDIOMAS E INNOVACIÓN: \$1,400,000.00; SARGENT, DEPTO. DE MAQUILAS TETA KAWI S.A. DE C.V.: \$250,000.00; ABC APPAREL DE SAN LUIS S. DE R.L. DE C.V.: \$200,000.00; SONORA FORMING, S.A. DE C.V.: \$1,421,000.00; METOKOTE DE MÉXICO, S. DE R.L. DE C.V.: \$250,000.00; REYMA DEL NOROESTE S.A. DE C.V.: \$3,900,000.00; BODYCOTE, DPTO DE MAQUILAS TETA KAWI DEPTO.:\$260,000.00; LEONI WIRING SYSTEMS MEXICANA S.A. DE C.V.: \$9,500,000.00; DUCOMMUN, DPTO DE MAQUILAS TETA KAWI: \$6,250,000.00; ZOBELE DE MÉXICO S.A. DE C.V.: \$712,500.00; MAGNA ASSEMBLY SYSTEMS S.A. DE C.V.: \$800,000.00; THERMADYNE, DPTO DE VICTOR EQUIPMENT DE MEXICO S.A. DE C.V.: \$1,485,000.00; NORTH AMERICAN INTERCONNECT S. DE R. L. DE C.V. : \$455,000.00; DEPARTAMENTO ARROW / SONITRONIES S.A. DE C.V.: \$97,500.00; LICAN ALIMENTOS MEXICO S.A. DE P.I. DE C.V. : \$300,000.00; S.I. DE MÉXICO S.A. DE C.V.: \$3,100,000.00; NOV AMERON DE SLRC S. DE R.L. DE C.V. : \$1,000,000.00; PRESTOLITE DE MÉXICO S.A. DE C.V.:\$1,600,000.00</p>				
<b>PROSPECTIVA</b>				<p>DERIVADO DE LA INSUFICIENCIA EN LA MINISTRACIÓN DE RECURSOS POR PARTE DE LA SECRETARÍA DE HACIENDA AL PRESUPUESTO AUTORIZADO A ESTA COMISIÓN, SE AFECTÓ EL CUMPLIMIENTO DE LA META PROGRAMADA ASÍ COMO DE LAS AUTORIZACIONES REALIZADAS POR EL CONSEJO. AL CIERRE DEL EJERCICIO 2015 QUEDARON INCENTIVOS NO FISCALES APROBADOS PENDIENTES DE MINISTRAR POR UN TOTAL DE \$33,687,292.91</p>				
<b>FACTOR DE COMPARACIÓN</b>								

 <p>ESTADO DE SONORA</p>	<b>GOBIERNO DEL ESTADO DE SONORA FICHA TECNICA PARA SEGUIMIENTO Y EVALUACION DE INDICADORES DE PROYECTOS Y PROCESOS</b>
---	---


<b>NUMERO Y NOMBRE DEL PROGRAMA:</b>		45 - FOMENTO A LA MINERÍA	
<b>NOMBRE DEL PROYECTO:</b>		ACCIONES DE GESTIÓN	
<b>CLAVE PROGRAMATICA:</b>		2111190981033434101Q	
<b>UNIDAD RESPONSABLE:</b>	SECRETARÍA DE ECONOMÍA	<b>UNIDAD EJECUTORA:</b>	DIRECCIÓN GENERAL DE MINERÍA
<b>OBJETIVO DEL PROYECTO:</b>		PROMOVER EL DESARROLLO REGIONAL, ATENDIENDO LAS VENTAJAS COMPETITIVAS DEL ESTADO, QUE CONLLEVE A LA ATRACCIÓN DE INVERSIÓN Y LA GENERACIÓN DE FUENTES DE EMPLEO.	

<b>DATOS DEL INDICADOR</b>			
<b>NOMBRE INDICADOR:</b>		EMPRESA ATENDIDA	
<b>UNIDAD DE MEDIDA:</b>	EMPRESA	<b>TIPO:</b>	DE GESTIÓN
<b>RESULTADO ESPERADO:</b>		CONSERVAR LA BASE LABORAL	
<b>FORMULA CALCULO:</b>		(NO. DE PROBLEMAS ATENDIDOS/ NO. DE PROBLEMAS GENERADOS)*100	
<b>INTERPRETACION:</b>		MIDE LA PROPORCIÓN DE PROBLEMAS ATENDIDOS EN RELACIÓN A LOS GENERADOS.	
<b>DIMENSION DEL INDICADOR:</b>	EFICIENCIA	<b>SENTIDO:</b>	ASCENDENTE
<b>VALOR:</b>	ACUMULABLE	<b>FRECUENCIA MEDICION:</b>	TRIMESTRAL

<b>AVANCE DEL INDICADOR:</b>				<b>TRIMESTRE</b>			<b>TRIMESTRE 4</b>	
<b>META ANUAL</b>	<b>AVANCE DEL TRIMESTRE</b>			<b>AVANCE ACUMULADO</b>			<b>AVANCE RESPECTO DE LA META ANUAL</b>	<b>SEMAFORO</b>
	<b>PROGRAMADO</b>	<b>ALCANZADO</b>	<b>%</b>	<b>PROGRAMADO</b>	<b>ALCANZADO</b>	<b>%</b>		
5	1	3	300	5	15	300	300	

<b>EVALUACIÓN CUALITATIVA</b>	<p>ESTA UNIDAD EJECUTORA LLEVA A CABO EL APOYO A EMPRESAS CON ACCIONES DE GESTIÓN. DEBIDO A LA CONSTANTE PROBLEMÁTICA EXISTENTE ENTRE CONCESIONARIOS Y POSESIONARIOS, ESTE PROGRAMA HA TENIDO UNA ESTRECHA COORDINACIÓN ENTRE EMPRESAS-AUTORIDADES-INCONFORMES PARA LA ATENCIÓN DE LOS MISMOS, CREANDO CON ESTO UNA CONVIVENCIA SANA QUE CONLLEVA A LA PAZ SOCIAL Y A LA PRODUCTIVIDAD SIN TROPIEZOS, CON LA FINALIDAD DE PROPORCIONAR A INVERSIONISTAS Y EMPRESARIOS MINEROS LAS ACCIONES PARA LA CONSOLIDACIÓN O LA INSTALACIÓN DE SUS EMPRESAS, CON LA SEGURIDAD DE UN BUEN AMBIENTE LABORAL. EN EL PERÍODO SE BRINDÓ ATENCIÓN A LOS PRODUCTORES EN LOS SIGUIENTES ASPECTOS:</p> <ul style="list-style-type: none"> <li>• APOYO PARA QUE LA GOBERNADORA FIRMARA LA ANUENCIA DEL PERMISO DE DE EXPLOSIVOS, SOLICITADO POR LA EMPRESA MINERA GRANMIN, EXPLOSIVOS INDISPENSABLES PARA LA EXPLOTACIÓN DE LA MINA CERRO PRIETO, UBICADA EN EL MUNICIPIO DE CUCURPE.</li> <li>• INTERVENCIÓN ANTE SEMARNAT PARA DAR CONTINUIDAD AL RESOLUTIVO DE CAMBIO DE USO DE SUELO PARA LA MINA SANTA GERTRUDIS UBICADA EN EL MUNICIPIO DE CUCURPE, PROPIEDAD DE LA EMPRESA MINERA COANZAMEX.</li> <li>• REUNIÓN CON LA EMPRESA MINERALES LIBERTAD, S.A. DE C.V., TRATANDO EL TEMA DE MINERÍA ILEGAL (PRODUCTORES DE CARBÓN) QUE SE UBICA EN LAS INMEDIACIONES DE LOS LOTES MINEROS CONCESIONADOS A ESTA EMPRESA.</li> <li>• APOYO ANTE SEMARNAT A CONCESIONARIO DEL LOTE MINERO LA PERLA, RELACIONADO CON EL ESTUDIO DE IMPACTO AMBIENTAL.</li> </ul>
-------------------------------	--

AVANCE DEL INDICADOR:				TRIMESTRE			TRIMESTRE 4	
META ANUAL	AVANCE DEL TRIMESTRE			AVANCE ACUMULADO			AVANCE RESPECTO DE LA META ANUAL	SEMAFORO
	PROGRAMADO	ALCANZADO	%	PROGRAMADO	ALCANZADO	%		
5	1	3	300	5	15	300	300	
<b>EVALUACIÓN CUALITATIVA</b>				<ul style="list-style-type: none"> <li>DIVERSOS APOYOS A LA EMPRESA MINAS DE ORO NACIONAL, EN LO RELACIONADO CON EL PROYECTO DE REUBICACIÓN DEL PUEBLO DE MULATOS, MUNICIPIO DE SAHUARIPA.</li> </ul> <p>DE IGUAL FORMA, DURANTE EL PERIODO QUE SE INFORMA, SE REALIZÓ LA ASAMBLEA ORDINARIA DEL CLÚSTER MINERO DE SONORA, EN LA CUAL SE INCLUYÓ AL SECRETARIO DE ECONOMÍA COMO SECRETARIO DE ESTE ORGANISMO, Y SE SOSTUVIERON REUNIONES CON EL FIDEICOMISO DE FOMENTO MINERO (FIFOMI) PARA ESTRUCTURAR EL “FONDO DE APOYO A LAS ACTIVIDADES MINERAS DEL ESTADO DE SONORA”, ASIMISMO REUNIONES CON LA SECRETARÍA DE ECONOMÍA FEDERAL, A FIN DE DAR SEGUIMIENTO A UN LOTE DE CIANURO EN CALIDAD DE ABANDONO EN EL PUERTO DE GUAYMAS.</p>				
<b>PROSPECTIVA</b>				<p>DURANTE EL CUARTO TRIMESTRE Y AL CIERRE DEL EJERCICIO 2015 SE REGISTRÓ UN INCREMENTO DE ACCIONES DE GESTIÓN, DEBIDO A LA PROBLEMÁTICA QUE IMPERA EN ALGUNAS ÁREAS DE LA MINERÍA. AL REPRESENTAR UNA ACTIVIDAD DE GESTIÓN INHERENTE AL ÁREA, NO FUE NECESARIO SOLICITAR UNA AMPLIACIÓN DE RECURSOS PARA SU EJECUCIÓN. CABE SEÑALAR QUE LA PRINCIPAL VARIACIÓN EN EL PRESUPUESTO MODIFICADO DE ESTA UNIDAD ADMINISTRATIVA OBEDECIÓ A ADECUACIONES PARA DAR SUFICIENCIA AL CAPÍTULO 1000 “SERVICIOS PERSONALES” PARA PODER CUMPLIR CON EL PROGRAMA DE REMUNERACIÓN AL PERSONAL.</p>				
<b>FACTOR DE COMPARACIÓN</b>								


 <p>ESTADO DE SONORA</p>	<p><b>GOBIERNO DEL ESTADO DE SONORA FICHA TECNICA PARA SEGUIMIENTO Y EVALUACION DE INDICADORES DE PROYECTOS Y PROCESOS</b></p>
---	--

<b>NUMERO Y NOMBRE DEL PROGRAMA:</b>		45 - FOMENTO A LA MINERÍA	
<b>NOMBRE DEL PROCESO:</b>		ASISTENCIA TÉCNICA A PEQUEÑOS MINEROS	
<b>CLAVE PROGRAMATICA:</b>		211119098103343410LA	
<b>UNIDAD RESPONSABLE:</b>	SECRETARÍA DE ECONOMÍA	<b>UNIDAD EJECUTORA:</b>	DIRECCIÓN GENERAL DE MINERÍA
<b>OBJETIVO DEL PROCESO:</b>		PROMOVER EL DESARROLLO, REGIONAL, ATENDIENDO LAS VENTAJAS COMPETITIVAS DEL ESTADO, QUE CONLLEVEN A LA ATRACCIÓN DE INVERSIÓN Y LA GENERACIÓN DE FUENTES DE EMPLEO.	

<b>DATOS DEL INDICADOR</b>			
<b>NOMBRE INDICADOR:</b>		ÍNDICE DE PROSPECTOS MINEROS ATENDIDOS	
<b>UNIDAD DE MEDIDA:</b>	EXPEDIENTES TÉCNICOS	<b>TIPO:</b>	DE GESTIÓN
<b>RESULTADO ESPERADO:</b>		EVALUACIÓN DE PROSPECTOS MINEROS E INTEGRAR LOS QUE PRESENTEN VIABILIDAD AL PROGRAMA DE APOYO PAR ALA EXPLORACIÓN DEL SERVICIO GEOLÓGICO MEXICANO, PARA UNA EVALUACIÓN A DETALLE Y EN SU CASO INTEGRARLOS A UN PROGRAMA DE EXPLOTACIÓN.	
<b>FORMULA CALCULO:</b>		(SOLICITUDES ATENDIDAS / SOLICITUDES PROGRAMADAS) * 100	
<b>INTERPRETACION:</b>		MIDE LA PROPORCIÓN DE LAS SOLICITUDES EFECTIVAMENTE ATENDIDAS EN RELACIÓN A LAS PROGRAMADAS.	
<b>DIMENSION DEL INDICADOR:</b>	EFICIENCIA	<b>SENTIDO:</b>	ASCENDENTE
<b>VALOR:</b>	ACUMULABLE	<b>FRECUENCIA MEDICION:</b>	TRIMESTRAL

AVANCE DEL INDICADOR:				TRIMESTRE			TRIMESTRE 4	
META ANUAL	AVANCE DEL TRIMESTRE			AVANCE ACUMULADO			AVANCE RESPECTO DE LA META ANUAL	SEMAFORO
	PROGRAMADO	ALCANZADO	%	PROGRAMADO	ALCANZADO	%		
20	6	4	66.66	20	12	60	60	
<b>EVALUACIÓN CUALITATIVA</b>				DURANTE EL PERIODO QUE SE INFORMA SE REALIZARON 4 ESTUDIOS TÉCNICOS, CORRESPONDIENTES A: LOTE FÁTIMA EN BAVIÁCORA; CENSO DE PRODUCTORES DE CARBÓN EN SAN JAVIER, SOYOPA Y LA COLORADA; TIERRA SAGRADA Y ES LOS AMIGOS EN ÁLAMOS, SONORA.				
<b>PROSPECTIVA</b>				DURANTE 2015 SE BRINDÓ ASISTENCIA TÉCNICA A UN TOTAL DE 12 CONCESIONARIOS, DANDO CUMPLIMIENTO AL 60% DE LA META ESTABLECIDA PARA EL EJERCICIO. LO ANTERIOR OBEDECIÓ A QUE EN RELACIÓN A LA INTEGRACIÓN DE PROYECTOS MINEROS ENVIADOS PARA EL PROGRAMA DE APOYO A LA EXPLORACIÓN (PAE), EL SERVICIO GEOLÓGICO MEXICANO SUSPENDIÓ TEMPORALMENTE ESTE PROGRAMA A NIVEL NACIONAL, AUNADO A QUE NO SE LIBERARON LA TOTALIDAD DE RECURSOS PROGRAMADOS PARA ATENDER ESTA META. CABE SEÑALAR QUE LA PRINCIPAL VARIACIÓN EN EL PRESUPUESTO MODIFICADO DE ESTA UNIDAD ADMINISTRATIVA OBEDECIÓ A ADECUACIONES PARA DAR SUFICIENCIA AL CAPÍTULO 1000 "SERVICIOS PERSONALES" PARA PODER CUMPLIR CON EL PROGRAMA DE REMUNERACIÓN AL PERSONAL.				
<b>FACTOR DE COMPARACIÓN</b>								




 <p>ESTADO DE SONORA</p>	<p><b>GOBIERNO DEL ESTADO DE SONORA FICHA TECNICA PARA SEGUIMIENTO Y EVALUACION DE INDICADORES DE PROYECTOS Y PROCESOS</b></p>
---	--

<b>NUMERO Y NOMBRE DEL PROGRAMA:</b>		45 - FOMENTO A LA MINERÍA	
<b>NOMBRE DEL PROCESO:</b>		IMPULSO A LA MINERÍA	
<b>CLAVE PROGRAMATICA:</b>		211119098103343410LC	
<b>UNIDAD RESPONSABLE:</b>	SECRETARÍA DE ECONOMÍA	<b>UNIDAD EJECUTORA:</b>	DIRECCIÓN GENERAL DE MINERÍA
<b>OBJETIVO DEL PROCESO:</b>		PROMOVER EL DESARROLLO REGIONAL, ATENDIENDO LAS VENTAJAS COMPETITIVAS DEL ESTADO, QUE CONLLEVEN A LA ATRACCIÓN DE INVERSIÓN Y LA GENERACIÓN DE FUENTES DE EMPLEO.	

<b>DATOS DEL INDICADOR</b>			
<b>NOMBRE INDICADOR:</b>		ÍNDICE DE DIFUSIÓN DE INFORMACIÓN MINERA	
<b>UNIDAD DE MEDIDA:</b>	EVENTOS	<b>TIPO:</b>	DE GESTIÓN
<b>RESULTADO ESPERADO:</b>		PROMOCIÓN MINERA DEL ESTADO EN EVENTOS DE TALLA INTERNACIONAL	
<b>FORMULA CALCULO:</b>		(EVENTOS DE PROMOCIÓN ASISTIDOS / EVENTOS DE PROMOCIÓN PROGRAMADOS ) * 100	
<b>INTERPRETACION:</b>		PROPORCIÓN DE LOS EVENTOS ATENDIDOS EN RELACIÓN A LOS PROGRAMADOS.	
<b>DIMENSION DEL INDICADOR:</b>	EFICIENCIA	<b>SENTIDO:</b>	ASCENDENTE
<b>VALOR:</b>	ACUMULABLE	<b>FRECUENCIA MEDICION:</b>	TRIMESTRAL


AVANCE DEL INDICADOR:				TRIMESTRE			TRIMESTRE 4	
META ANUAL	AVANCE DEL TRIMESTRE			AVANCE ACUMULADO			AVANCE RESPECTO DE LA META ANUAL	SEMAFORO
	PROGRAMADO	ALCANZADO	%	PROGRAMADO	ALCANZADO	%		
1	0	3	100	1	3	300	300	
<b>EVALUACIÓN CUALITATIVA</b>				<p>DURANTE EL PERIODO QUE SE INFORMA, Y CON OBJETIVO DE PROMOCIONAR EL POTENCIAL DE LA MINERÍA DE SONORA EN BUSCA DE LA ATRACCIÓN DE NUEVAS INVERSIONES, DURANTE EL CUARTO TRIMESTRE DEL 2015 SE PARTICIPÓ EN LOS SIGUIENTES 3 EVENTOS DE PROMOCIÓN:</p> <ul style="list-style-type: none"> <li>DEL 07 AL 10 DE OCTUBRE, XXI CONVENCION INTERNACIONAL DE MINERÍA, CELEBRADA EN ACAPULCO, GUERRERO. DENTRO DEL MARCO DE ESTA CONVENCION SE DESARROLLÓ LA REUNIÓN DE LA ASOCIACIÓN DE DIRECTORES DE MINERÍA DE LOS ESTADOS.</li> <li>EL 09 DE NOVIEMBRE EN LAS INSTALACIONES DE LA UNIVERSIDAD ESTATAL DE SONORA, SE LLEVÓ A CABO EL SEMINARIO "EXPERIENCIAS SUECAS EN MINERÍA", COORDINADO POR LA DIRECCIÓN GENERAL DE MINERÍA Y EL CLÚSTER MINERO.</li> <li>DEL 11 AL 12 DE NOVIEMBRE, SE PARTICIPÓ EN LA EXPO INDUSTRIAL 2015, DESARROLLÁNDOSE DENTRO DEL MARCO DE ÉSTA, UN PANEL MINERO CON LA PARTICIPACIÓN DE DIRECTIVOS DE: CLÚSTER MINERO DE SONORA, ASOCIACIÓN DE MINEROS DE SONORA, TIMMINS GOLD, MINERA SANTA RITA Y DIRECCIÓN GENERAL DE MINERÍA.</li> </ul>				
<b>PROSPECTIVA</b>				<p>TAL COMO EN SU OPORTUNIDAD SE INFORMÓ, EN RELACIÓN A PROMOCIONAR EL POTENCIAL DE LA MINERÍA DE SONORA, EN BUSCA DE LA ATRACCIÓN DE NUEVAS INVERSIONES, DURANTE LOS PRIMEROS TRIMESTRES DEL 2015 NO SE PARTICIPÓ EN EVENTOS DE PROMOCIÓN. LO ANTERIOR OBEDECIÓ A QUE EL PROGRAMA FUE TEMPORALMENTE SUSPENDIDO, DEBIDO A LA VEDA ELECTORAL. ASIMISMO, SE ESTABA EN ESPERA DE LA APROBACIÓN DE RECURSOS PARA PARTICIPAR EN EVENTOS, DE TAL MANERA QUE, POR MOTIVO DE HABER CANCELADO LA PARTICIPACIÓN EN VARIOS EVENTOS, DEBIDO A LA VEDA ELECTORAL Y AL AVANCE QUE REGISTRABA EL CALENDARIO, SE SOLICITÓ AJUSTAR ESTA META A: 1 EVENTO. NO OBSTANTE, DURANTE EL IV TRIMESTRE DEL EJERCICIO 2015 Y DEBIDO AL IMPULSO QUE DIO AL PROGRAMA LA NUEVA ADMINISTRACIÓN, SE LOGRÓ PARTICIPAR EN LOS 3 EVENTOS ARRIBA DESCRITOS.</p> <p>CABE SEÑALAR QUE LA PRINCIPAL VARIACIÓN EN EL PRESUPUESTO MODIFICADO DE ESTA UNIDAD ADMINISTRATIVA OBEDECIÓ A ADECUACIONES PARA DAR SUFICIENCIA AL CAPÍTULO 1000 "SERVICIOS PERSONALES" PARA PODER CUMPLIR CON EL PROGRAMA DE REMUNERACIÓN AL PERSONAL.</p>				
<b>FACTOR DE COMPARACIÓN</b>								

	<b>GOBIERNO DEL ESTADO DE SONORA FICHA TECNICA PARA SEGUIMIENTO Y EVALUACION DE INDICADORES DE PROYECTOS Y PROCESOS</b>
---	---

<b>NUMERO Y NOMBRE DEL PROGRAMA:</b>		45 - FOMENTO A LA MINERÍA	
<b>NOMBRE DEL PROCESO:</b>		IMPULSO A LA MINERÍA	
<b>CLAVE PROGRAMATICA:</b>		211119098103343410LC	
<b>UNIDAD RESPONSABLE:</b>	SECRETARÍA DE ECONOMÍA	<b>UNIDAD EJECUTORA:</b>	DIRECCIÓN GENERAL DE MINERÍA
<b>OBJETIVO DEL PROCESO:</b>		PROMOVER EL DESARROLLO REGIONAL, ATENDIENDO LAS VENTAJAS COMPETITIVAS DEL ESTADO, QUE CONLLEVEN A LA ATRACCIÓN DE INVERSIÓN Y LA GENERACIÓN DE FUENTES DE EMPLEO.	

<b>DATOS DEL INDICADOR</b>			
<b>NOMBRE INDICADOR:</b>		ÍNDICE DE EMPRESAS ATENDIDAS	
<b>UNIDAD DE MEDIDA:</b>	EMPRESA	<b>TIPO:</b>	DE GESTIÓN
<b>RESULTADO ESPERADO:</b>		CONSERVAR LA BASE LABORAL	
<b>FORMULA CALCULO:</b>		(EMPRESAS ATENDIDAS/EMPRESAS PROGRAMADAS)*100	
<b>INTERPRETACION:</b>		MIDE LA PROPORCIÓN DE EMPRESAS ATENDIDAS, EN RELACIÓN A LAS PROGRAMADAS	
<b>DIMENSION DEL INDICADOR:</b>	EFICIENCIA	<b>SENTIDO:</b>	ASCENDENTE
<b>VALOR:</b>	ACUMULABLE	<b>FRECUENCIA MEDICION:</b>	TRIMESTRAL


<b>AVANCE DEL INDICADOR:</b>				<b>TRIMESTRE</b>			<b>TRIMESTRE 4</b>	
<b>META ANUAL</b>	<b>AVANCE DEL TRIMESTRE</b>			<b>AVANCE ACUMULADO</b>			<b>AVANCE RESPECTO DE LA META ANUAL</b>	<b>SEMAFORO</b>
	<b>PROGRAMADO</b>	<b>ALCANZADO</b>	<b>%</b>	<b>PROGRAMADO</b>	<b>ALCANZADO</b>	<b>%</b>		
1	0	0	100	1	0	0	0	
<b>EVALUACIÓN CUALITATIVA</b>				AL CIERRE DEL EJERCICIO NO SE REGISTRARON AVANCES EN ESTE INDICADOR. NO OBSTANTE, LOS ESFUERZOS RELACIONADOS CON ACCIONES PARA PROMOCIONAR EL POTENCIAL DE LA MINERÍA DE SONORA, EN BUSCA DE LA ATRACCIÓN DE NUEVAS INVERSIONES, SE REPORTARÁN EN EL INDICADOR "EMPRESAS ATENDIDAS" CORRESPONDIENTE AL PROGRAMA "ACCIONES DE GESTIÓN". LO ANTERIOR, DEBIDO A QUE, TAL COMO EN SU OPORTUNIDAD SE INFORMÓ, DURANTE LOS PRIMEROS TRIMESTRES DEL 2015 NO SE PARTICIPÓ EN EVENTOS DE PROMOCIÓN, LO CUAL OBEDECIÓ A QUE EL PROGRAMA FUE TEMPORALMENTE SUSPENDIDO, ANTE LA VEDA ELECTORAL. ASIMISMO, SE ESTABA EN ESPERA DE LA APROBACIÓN DE RECURSOS PARA EL CUMPLIMIENTO DE LA META, DE TAL MANERA QUE, AL NO SER LIBERADOS RECURSOS PARA SU EJECUCIÓN, SE CANCELA AL CIERRE DEL EJERCICIO.				
<b>PROSPECTIVA</b>				META CANCELADA AL CIERRE DEL EJERCICIO POR INSUFICIENCIA DE RECURSOS PRESUPUESTALES.				
<b>FACTOR DE COMPARACIÓN</b>								

 <p>ESTADO DE SONORA</p>	<p><b>GOBIERNO DEL ESTADO DE SONORA FICHA TECNICA PARA SEGUIMIENTO Y EVALUACION DE INDICADORES DE PROYECTOS Y PROCESOS</b></p>
---	--

<b>NUMERO Y NOMBRE DEL PROGRAMA:</b>		45 - FOMENTO A LA MINERÍA	
<b>NOMBRE DEL PROCESO:</b>		CURSO DE CAPACITACIÓN	
<b>CLAVE PROGRAMATICA:</b>		211119098103343410LD	
<b>UNIDAD RESPONSABLE:</b>	SECRETARÍA DE ECONOMÍA	<b>UNIDAD EJECUTORA:</b>	DIRECCIÓN GENERAL DE MINERÍA
<b>OBJETIVO DEL PROCESO:</b>		PROMOVER EL DESARROLLO REGIONAL, ATENDIENDO LAS VENTAJAS COMPETITIVAS DEL ESTADO, QUE CONLLEVEN A LA ATRACCIÓN DE INVERSIÓN Y LA GENERACIÓN DE FUENTES DE EMPLEO.	


<b>DATOS DEL INDICADOR</b>			
<b>NOMBRE INDICADOR:</b>		ÍNDICE DE PERSONAS CAPACITADAS	
<b>UNIDAD DE MEDIDA:</b>	CURSOS	<b>TIPO:</b>	DE GESTIÓN
<b>RESULTADO ESPERADO:</b>		PERSONAS CON MAYOR CALIDAD DE CONOCIMIENTOS Y PRÁCTICAS TÉCNICAS EN SU ÁREA DE DESEMPEÑO, DENTRO DEL CAMPO DE LA MINERÍA.	
<b>FORMULA CALCULO:</b>		$(\text{NO. DE CURSOS REALIZADOS} / \text{NO. DE CURSOS PROGRAMADOS}) * 100$	
<b>INTERPRETACION:</b>		MIDE LA PROPORCIÓN DE CURSOS EFECTIVAMENTE REALIZADOS, ENTRE LOS PROGRAMADOS.	
<b>DIMENSION DEL INDICADOR:</b>	EFICIENCIA	<b>SENTIDO:</b>	ASCENDENTE
<b>VALOR:</b>	ACUMULABLE	<b>FRECUENCIA MEDICION:</b>	TRIMESTRAL

AVANCE DEL INDICADOR:				TRIMESTRE			TRIMESTRE 4	
META ANUAL	AVANCE DEL TRIMESTRE			AVANCE ACUMULADO			AVANCE RESPECTO DE LA META ANUAL	SEMAFORO
	PROGRAMADO	ALCANZADO	%	PROGRAMADO	ALCANZADO	%		
5	1	2	200	5	4	80	80	
<b>EVALUACIÓN CUALITATIVA</b>				<p>EN RELACIÓN A PROMOCIONAR EL POTENCIAL DE LA MINERÍA DE SONORA, EN BUSCA DE LA ATRACCIÓN DE NUEVAS INVERSIONES Y EN APOYO A LOS EMPRESARIOS MINEROS, DURANTE EL CUARTO TRIMESTRE DEL EJERCICIO SE IMPARTIERON 2 CURSOS DE CAPACITACIÓN: EL 29 DE OCTUBRE EN CIUDAD OBREGÓN SE IMPARTIÓ: "CURSO SOBRE PRIMERA RESPUESTA A CONTINGENCIAS OCASIONADAS POR ÁCIDO SULFÚRICO", CON LA ASISTENCIA DE 78 PERSONAS. ASIMISMO, LOS DÍAS 26 Y 27 DE NOVIEMBRE, SE IMPARTIÓ EN SAN JAVIER EL CURSO DENOMINADO "RESCATE Y SALVAMENTO EN MINAS SUBTERRÁNEAS" (DOS SESIONES), CAPACITANDO A UN TOTAL DE 138 PERSONAS.</p>				
<b>PROSPECTIVA</b>				<p>CABE MENCIONAR QUE PARA EL CUMPLIMIENTO DE LA PRESENTE META NO SE RECIBIÓ LA TOTALIDAD DEL RECURSO PROGRAMADO, LO CUAL IMPACTÓ NEGATIVAMENTE EN EL DESARROLLO DE ACTIVIDADES, POR LO CUAL AL CIERRE DEL IV TRIMESTRE, SE CONTÓ CON UN 80% DE CUMPLIMIENTO EN LA META ANUAL.</p> <p>LA PRINCIPAL VARIACIÓN EN EL PRESUPUESTO MODIFICADO DE ESTA UNIDAD ADMINISTRATIVA OBEDECIÓ A ADECUACIONES PARA DAR SUFICIENCIA AL CAPÍTULO 1000 "SERVICIOS PERSONALES" PARA PODER CUMPLIR CON EL PROGRAMA DE REMUNERACIÓN AL PERSONAL.</p>				
<b>FACTOR DE COMPARACIÓN</b>								

 <p>ESTADO DE SONORA</p>	<p><b>GOBIERNO DEL ESTADO DE SONORA FICHA TECNICA PARA SEGUIMIENTO Y EVALUACION DE INDICADORES DE PROYECTOS Y PROCESOS</b></p>
---	--


<b>NUMERO Y NOMBRE DEL PROGRAMA:</b>		40 - SONORA COMPETITIVO	
<b>NOMBRE DEL PROCESO:</b>		ADMINISTRACIÓN Y CONTROL DE RECURSOS	
<b>CLAVE PROGRAMATICA:</b>		211119098203313110AO	
<b>UNIDAD RESPONSABLE:</b>	SECRETARÍA DE ECONOMÍA	<b>UNIDAD EJECUTORA:</b>	DIRECCIÓN GENERAL DE ADMINISTRACIÓN
<b>OBJETIVO DEL PROCESO:</b>		GESTIONAR RECURSOS PARA PROGRAMAS Y PROYECTOS DE LA SECRETARÍA	
<b>DATOS DEL INDICADOR</b>			
<b>NOMBRE INDICADOR:</b>		ÍNDICE DE EFICIENCIA EN EL EJERCICIO DEL GASTO	
<b>UNIDAD DE MEDIDA:</b>	PORCENTAJE	<b>TIPO:</b>	DE GESTIÓN
<b>RESULTADO ESPERADO:</b>		MEDIR EFICIENTEMENTE EL EJERCICIO DEL GASTO	
<b>FORMULA CALCULO:</b>		(RECURSOS EJERCIDOS / RECURSOS APROBADOS) * 100	
<b>INTERPRETACION:</b>		MIDE LA EFICIENCIA EN EL USO DEL RECURSO.	
<b>DIMENSION DEL INDICADOR:</b>	EFICIENCIA	<b>SENTIDO:</b>	ASCENDENTE
<b>VALOR:</b>	ACUMULABLE	<b>FRECUENCIA MEDICION:</b>	TRIMESTRAL

AVANCE DEL INDICADOR:				TRIMESTRE			TRIMESTRE 4	
META ANUAL	AVANCE DEL TRIMESTRE			AVANCE ACUMULADO			AVANCE RESPECTO DE LA META ANUAL	SEMAFORO
	PROGRAMADO	ALCANZADO	%	PROGRAMADO	ALCANZADO	%		
100	25	36	144	100	36	36	36	
<b>EVALUACIÓN CUALITATIVA</b>				<p>DURANTE EL CUARTO TRIMESTRE DEL 2015 DESTACÓ LA COORDINACIÓN DE LOS TRABAJOS PARA LA INTEGRACIÓN DEL TERCER INFORME TRIMESTRAL 2015 DE EVALUACIÓN PROGRAMÁTICA-PRESUPUESTAL DE LA SECRETARÍA EN SU CONJUNTO, ASÍ COMO SOBRE SU ORGANIZACIÓN EN GENERAL, RESPECTO A LOS PROCESOS ADMINISTRATIVOS Y OPERATIVOS, DE LAS ATRIBUCIONES Y PROGRAMAS DE CADA UNA DE LAS UNIDADES ADMINISTRATIVAS QUE INTEGRAN LA DEPENDENCIA.</p> <p>AL CIERRE DE LA ELABORACIÓN DEL PRESENTE REPORTE LA DIRECCIÓN GENERAL DE CONTABILIDAD GUBERNAMENTAL AÚN NO LIBERABA LOS AJUSTES AL CIERRE DE LA INFORMACIÓN CONTABLE, POR LO CUAL SE PROCEDERÁ A ENVIAR UN ALCANCE UNA VEZ LIBERADA DICHA INFORMACIÓN, LA CUAL SE REFLEJARÁ EN EL RESUMEN DE AVANCE PRESUPUESTAL POR PROCESOS Y PROYECTOS QUE ANTECEDE A LA INFORMACIÓN POR UNIDAD ADMINISTRATIVA DE LA DEPENDENCIA, CONTENIDO EN EL TOMO PRINCIPAL DEL INFORME TRIMESTRAL DEL PODER EJECUTIVO PUBLICADO POR OFICIALÍA MAYOR "INFORMACIÓN CONTABLE, PROGRAMÁTICA Y PRESUPUESTARIA".</p>				
<b>PROSPECTIVA</b>				<p>LOS DATOS PRELIMINARES ARROJAN UN ACUMULADO EJERCIDO DE 144% SOBRE LOS RECURSOS ORIGINALMENTE APROBADOS EN RELACIÓN A LO EJERCIDO DURANTE EL CUARTO TRIMESTRE Y UN ACUMULADO EJERCIDO ANUAL DE 115% SOBRE LOS RECURSOS ORIGINALMENTE APROBADOS EN RELACIÓN A LO EJERCIDO DURANTE EL TODO EL EJERCICIO 2015.</p>				
<b>FACTOR DE COMPARACIÓN</b>								

 <p>ESTADO DE SONORA</p>	<b>GOBIERNO DEL ESTADO DE SONORA FICHA TECNICA PARA SEGUIMIENTO Y EVALUACION DE INDICADORES DE PROYECTOS Y PROCESOS</b>
---	---

<b>NUMERO Y NOMBRE DEL PROGRAMA:</b>		48 - INNOVACIÓN Y DESARROLLO TECNOLÓGICO	
<b>NOMBRE DEL PROYECTO:</b>		FOMENTO A LA INVESTIGACIÓN CIENTÍFICA Y TECNOLÓGICA CONACYT	
<b>CLAVE PROGRAMÁTICA:</b>		211119098203313110BO	
<b>UNIDAD RESPONSABLE:</b>	SECRETARÍA DE ECONOMÍA	<b>UNIDAD EJECUTORA:</b>	DIRECCIÓN GENERAL DE ADMINISTRACIÓN
<b>OBJETIVO DEL PROYECTO:</b>		RECEPCIÓN, ANÁLISIS Y APOYO A SOLICITUDES DE PROYECTOS AL FONDO MIXTO.	
<b>DATOS DEL INDICADOR</b>			
<b>NOMBRE INDICADOR:</b>		FOMENTO A LA INVESTIGACIÓN TECNOLÓGICA	
<b>UNIDAD DE MEDIDA:</b>	PROGRAMA	<b>TIPO:</b>	DE GESTIÓN
<b>RESULTADO ESPERADO:</b>		APOYO A TODOS LOS PROYECTOS VIABLES Y DE IMPACTO PARA EL ESTADO	
<b>FORMULA CALCULO:</b>		(NO. PROYECTOS APOYADOS / NO. PROYECTOS SOLICITADOS)*100	
<b>INTERPRETACION:</b>		APOYO A TODOS LOS PROYECTOS VIABLES Y DE IMPACTO PARA EL ESTADO	
<b>DIMENSION DEL INDICADOR:</b>	EFICIENCIA	<b>SENTIDO:</b>	ASCENDENTE
<b>VALOR:</b>	ACUMULABLE	<b>FRECUENCIA MEDICION:</b>	TRIMESTRAL

AVANCE DEL INDICADOR:				TRIMESTRE			TRIMESTRE 4	
META ANUAL	AVANCE DEL TRIMESTRE			AVANCE ACUMULADO			AVANCE RESPECTO DE LA META ANUAL	SEMAFORO
	PROGRAMADO	ALCANZADO	%	PROGRAMADO	ALCANZADO	%		
16000000	4000000	0	0	16000000	0	0	0	
<b>EVALUACIÓN CUALITATIVA</b>				<p>CABE SEÑALAR QUE LA PRESENTE META FUE AUTORIZADO EN EL MARCO DEL PROGRAMA ANUAL DE METAS POR ACTIVIDAD POR UNIDAD RESPONSABLE, PARA EL PRESUPUESTO DE EGRESOS 2015, BAJO EL NOMBRE "ATENCIÓN A SOLICITUDES DE APOYO AL FONDO MIXTO DE FOMENTO A LA INVESTIGACIÓN CIENTÍFICA Y TECNOLÓGICA CONACYT-GOBIERNO DEL ESTADO DE SONORA", ASIMISMO LA CLAVE PROGRAMÁTICA CONTEMPLADA ERA LA 211119098203313110AS, CON NOMBRE DE INDICADOR "ÍNDICE DE APOYOS OTORGADOS", DE PERIODICIDAD ANUAL CON META DE 4 PROYECTOS AL CIERRE DEL EJERCICIO.</p> <p>NO OBSTANTE, EN EL SISTEMA DE EVALUACIÓN DEL DESEMPEÑO Y PRESUPUESTACIÓN 2015 (SED 2015) DE OFICIALÍA MAYOR APARECE REGISTRADO COMO "FOMENTO A LA INVESTIGACIÓN CIENTÍFICA Y TECNOLÓGICA CONACYT" CLAVE PROGRAMÁTICA 211119098203313110BO CON NOMBRE DE INDICADOR "FOMENTO A LA INVESTIGACIÓN TECNOLÓGICA", DE PERIODICIDAD TRIMESTRAL CON META DE 4,000,000.00 (SON: CUATRO MILLONES DE PESOS 00/100M.N.) POR TRIMESTRE PARA UN TOTAL DE 16 MILLONES DE PESOS AL CIERRE DEL EJERCICIO.</p> <p>SIRVA LO ANTERIORMENTE MENCIONADO PARA PRONTA REFERENCIA DEL AJUSTE O REORDENAMIENTO DEL INDICADOR. NO OBSTANTE, LA TOTALIDAD DE LOS RECURSOS CONTEMPLADOS PARA SER ASIGNADOS A ESTE PROGRAMA FUERON CANCELADOS EN SU TOTALIDAD POR LA SECRETARÍA DE HACIENDA Y NO FUE POSIBLE ABRIR CONVOCATORIA ALGUNA ENCAMINADA A LA RECEPCIÓN DE POSIBLES PROYECTOS A CONSIDERAR.</p>				
<b>PROSPECTIVA</b>				<p>LA TOTALIDAD DE LOS RECURSOS CONTEMPLADOS PARA SER ASIGNADOS A ESTE PROGRAMA FUERON CANCELADOS POR LA SECRETARÍA DE HACIENDA Y NO FUE POSIBLE ABRIR CONVOCATORIA ALGUNA ENCAMINADA A LA RECEPCIÓN DE POSIBLES PROYECTOS A CONSIDERAR.</p>				
<b>FACTOR DE COMPARACIÓN</b>								


 <p>ESTADO DE SONORA</p>	<p><b>GOBIERNO DEL ESTADO DE SONORA FICHA TECNICA PARA SEGUIMIENTO Y EVALUACION DE INDICADORES DE PROYECTOS Y PROCESOS</b></p>
---	--

<b>NUMERO Y NOMBRE DEL PROGRAMA:</b>		48 - INNOVACIÓN Y DESARROLLO TECNOLÓGICO	
<b>NOMBRE DEL PROYECTO:</b>		PROGRAMA ESTATAL PARA EL FORTALECIMIENTO DE EMPRESAS DE TECNOLOGÍAS DE LA INFORMACIÓN (PROSOFT)	
<b>CLAVE PROGRAMATICA:</b>		211119098203313110BP	
<b>UNIDAD RESPONSABLE:</b>	SECRETARÍA DE ECONOMÍA	<b>UNIDAD EJECUTORA:</b>	DIRECCIÓN GENERAL DE ADMINISTRACIÓN
<b>OBJETIVO DEL PROYECTO:</b>		EL ESTADO DE SONORA SERA LÍDER NACIONAL EN GENERACIÓN DE EMPLEOS, CRECIMIENTO SOSTENIDO Y DESARROLLO ECONÓMICO SUSTENTABLE A TRAVÉS DEL DESARROLLO TECNOLÓGICO Y DE LA INNOVACIÓN QUE INCREMENTEN LA COMPETITIVIDAD DE LAS UNIDADES ECONÓMICAS Y GENEREN UN ENTORNO ATRACTIVO Y FACILITADOR DE NEGOCIOS.	

**DATOS DEL INDICADOR**

<b>NOMBRE INDICADOR:</b>		FORTALECIMIENTO A EMPRESAS TECNOLÓGICAS DE LA INFORMACIÓN	
<b>UNIDAD DE MEDIDA:</b>	PESOS	<b>TIPO:</b>	DE GESTIÓN
<b>RESULTADO ESPERADO:</b>		EMPRESAS APOYADAS EN EL SECTOR DE TECNOLOGÍAS DE LA INFORMACIÓN CON IMPLÍCITO DESARROLLO TECNOLÓGICO, INNOVACIÓN Y COMPETITIVIDAD.	
<b>FORMULA CALCULO:</b>		(EMPRESAS APOYADAS/EMPRESAS PROGRAMADAS POR ATENDER)*100	
<b>INTERPRETACION:</b>		EMPRESAS APOYADAS ENTRE EMPRESAS PROGRAMADAS POR ATENDER, POR CIEN.	
<b>DIMENSION DEL INDICADOR:</b>	EFICIENCIA	<b>SENTIDO:</b>	ASCENDENTE
<b>VALOR:</b>	ACUMULABLE	<b>FRECUENCIA MEDICION:</b>	TRIMESTRAL


AVANCE DEL INDICADOR:			TRIMESTRE			TRIMESTRE 4	
META ANUAL	AVANCE DEL TRIMESTRE			AVANCE ACUMULADO			SEMAFORO
	PROGRAMADO	ALCANZADO	%	PROGRAMADO	ALCANZADO	%	
16000000	4000000	0	0	16000000	0	0	0
<b>EVALUACIÓN CUALITATIVA</b>			<p>CABE SEÑALAR QUE LA PRESENTE META NO FUE REGISTRADA O AUTORIZADA EN EL MARCO DEL PROGRAMA ANUAL DE METAS POR ACTIVIDAD POR UNIDAD RESPONSABLE, PARA EL PRESUPUESTO DE EGRESOS 2015.</p> <p>NO OBSTANTE, EN EL SISTEMA DE EVALUACIÓN DEL DESEMPEÑO Y PRESUPUESTACIÓN 2015 (SED 2015) DE OFICIALÍA MAYOR APARECE REGISTRADA CON LOS DATOS ARRIBA SEÑALADOS SIRVA LO ANTERIORMENTE MENCIONADO PARA PRONTA REFERENCIA DEL AJUSTE O REORDENAMIENTO DE ESTE INDICADOR. NO OBSTANTE, LA TOTALIDAD DE LOS RECURSOS CONTEMPLADOS PARA SER ASIGNADOS A ESTE PROGRAMA FUERON CANCELADOS EN SU TOTALIDAD POR LA SECRETARÍA DE HACIENDA Y NO FUE POSIBLE ABRIR CONVOCATORIA ALGUNA ENCAMINADA A LA RECEPCIÓN DE POSIBLES PROYECTOS A CONSIDERAR.</p>				
<b>PROSPECTIVA</b>			<p>LA TOTALIDAD DE LOS RECURSOS CONTEMPLADOS PARA SER ASIGNADOS A ESTE PROGRAMA FUERON CANCELADOS POR LA SECRETARÍA DE HACIENDA Y NO FUE POSIBLE ABRIR CONVOCATORIA ALGUNA ENCAMINADA A LA RECEPCIÓN DE POSIBLES PROYECTOS A CONSIDERAR.</p>				
<b>FACTOR DE COMPARACIÓN</b>							

 <p>ESTADO DE SONORA</p>	<b>GOBIERNO DEL ESTADO DE SONORA FICHA TECNICA PARA SEGUIMIENTO Y EVALUACION DE INDICADORES DE PROYECTOS Y PROCESOS</b>
---	---

<b>NUMERO Y NOMBRE DEL PROGRAMA:</b>		40 - SONORA COMPETITIVO	
<b>NOMBRE DEL PROYECTO:</b>		REINGENIERÍA DE TRÁMITES Y SERVICIOS EMPRESARIALES	
<b>CLAVE PROGRAMATICA:</b>		2111190983033939305U	
<b>UNIDAD RESPONSABLE:</b>	SECRETARÍA DE ECONOMÍA	<b>UNIDAD EJECUTORA:</b>	COMISIÓN DE MEJORA REGULATORIA DE SONORA
<b>OBJETIVO DEL PROYECTO:</b>		FACILITAR AL EMPRESARIO EN TODOS LOS TRÁMITES Y SERVICIOS DE LOS TRES NIVELES DE GOBIERNO.	

<b>DATOS DEL INDICADOR</b>			
<b>NOMBRE INDICADOR:</b>		CAPACITACIÓN A LOS CENTROS DE APERTURA RÁPIDA DE EMPRESAS DEL ESTADO	
<b>UNIDAD DE MEDIDA:</b>	CAPACITACIONES	<b>TIPO:</b>	DE GESTIÓN
<b>RESULTADO ESPERADO:</b>		TRÁMITES Y SERVICIOS MEJORADOS.	
<b>FORMULA CALCULO:</b>		(NO. DE CAPACITACIONES REALIZADAS / NO. DE CAPACITACIONES PROGRAMADAS) * 100	
<b>INTERPRETACION:</b>		MIDE LA PROPORCIÓN DE CAPACITACIONES EFECTIVAMENTE REALIZADAS EN RELACIÓN A LAS PROGRAMADAS, PARA CONTAR CON CENTROS DEBIDAMENTE CAPACITADOS PARA CUMPLIR SUS FUNCIONES EN ACORDE A LAS NECESIDADES DEL CIUDADANO.	
<b>DIMENSION DEL INDICADOR:</b>	EFICIENCIA	<b>SENTIDO:</b>	ASCENDENTE
<b>VALOR:</b>	ACUMULABLE	<b>FRECUENCIA MEDICION:</b>	TRIMESTRAL

AVANCE DEL INDICADOR:				TRIMESTRE			TRIMESTRE 4	
META ANUAL	AVANCE DEL TRIMESTRE			AVANCE ACUMULADO			AVANCE RESPECTO DE LA META ANUAL	SEMAFORO
	PROGRAMADO	ALCANZADO	%	PROGRAMADO	ALCANZADO	%		
3	1	3	300	3	4	133.33	133.33	
<b>EVALUACIÓN CUALITATIVA</b>				EN EL MES DE DICIEMBRE SE LLEVARON A CABO 3 CAPACITACIONES EN LAS INSTALACIONES DE LA COMISIÓN DE MEJORA REGULATORIA DE SONORA CON LOS MUNICIPIOS DE PUERTO PEÑASCO, HUATABAMPO Y CABORCA, CON RESPECTO A LOS CENTROS DE APERTURA RÁPIDA DE EMPRESAS (CARE'S), BUSCANDO TRABAJAR EN CONJUNTO PARA LA ACTUALIZACIÓN, SIMPLIFICACIÓN Y HOMOLOGACIÓN DE TRÁMITES Y SERVICIOS. LAS CAPACITACIONES EN RELACIÓN A LA INDUCCIÓN SOBRE LOS CARE'S SE ENFOCARON EN LOS OBJETIVOS DE ÉSTOS, LOS CUALES CONSISTEN EN BRINDAR ATENCIÓN Y ASESORÍA, ASÍ COMO FACILITAR Y AGILIZAR TRÁMITES ESTATALES, FEDERALES Y MUNICIPALES PARA LA APERTURA DE UNA MICRO, PEQUEÑA Y MEDIANA EMPRESA CON ACTIVIDAD DE NULO O BAJO RIESGO, AL IGUAL QUE PROPUESTAS DE PLAN DE TRABAJO Y SUGERENCIAS DE IMPLEMENTACIÓN DE MÁS SERVICIOS.				
<b>PROSPECTIVA</b>				DURANTE EL PERIODO QUE SE INFORMA SE LOGRAN RETOMAR ACCIONES POR LA ACTUAL ADMINISTRACIÓN PARA REALIZAR LAS 3 CAPACITACIONES SEÑALADAS CON LOS MUNICIPIOS, ANTE LO CUAL SE IDENTIFICÓ QUE SE REQUIEREN LLEVAR A CABO VISITAS PARA LA ACTUALIZACIÓN DE CONVENIOS DE COLABORACIÓN Y SEGUIMIENTO A LAS NECESIDADES DE CAPACITACIÓN Y DE MEJORA DE CADA UNO DE LOS CARE'S, ASÍ COMO LLEVAR A CABO REUNIONES PERIÓDICAS CON TODOS LOS MUNICIPIOS INVOLUCRADOS, CON EL OBJETIVO DE IMPLEMENTAR LAS MEJORES PRÁCTICAS Y ACTUALIZAR LOS PROCESOS PARA LA SIMPLIFICACIÓN Y MODERNIZACIÓN DE TRÁMITES PARA GENERAR MAYORES BENEFICIOS Y MENOR COSTO A LA SOCIEDAD. DEBIDO A QUE CONSIDERÓ RELEVANTE REALIZAR LAS CAPACITACIONES CON LOS MUNICIPIOS MENCIONADOS ANTE LA IMPLEMENTACIÓN DE LA NUEVA ADMINISTRACIÓN Y A QUE ÉSTAS CONSTITUYERON ACTIVIDADES DE GESTIÓN INHERENTES AL ÁREA, LAS CUALES SE REALIZARON EN LAS INSTALACIONES DE LA COMISIÓN DE MEJORA REGULATORIA, NO FUE NECESARIO SOLICITAR UNA AMPLIACIÓN DE RECURSOS PARA SU EJECUCIÓN.				
<b>FACTOR DE COMPARACIÓN</b>								

 <p>ESTADO DE SONORA</p>	<p><b>GOBIERNO DEL ESTADO DE SONORA FICHA TECNICA PARA SEGUIMIENTO Y EVALUACION DE INDICADORES DE PROYECTOS Y PROCESOS</b></p>
---	--

<b>NUMERO Y NOMBRE DEL PROGRAMA:</b>		40 - SONORA COMPETITIVO	
<b>NOMBRE DEL PROYECTO:</b>		REINGENIERÍA DE TRÁMITES Y SERVICIOS EMPRESARIALES	
<b>CLAVE PROGRAMATICA:</b>		2111190983033939305U	
<b>UNIDAD RESPONSABLE:</b>	SECRETARÍA DE ECONOMÍA	<b>UNIDAD EJECUTORA:</b>	COMISIÓN DE MEJORA REGULATORIA DE SONORA
<b>OBJETIVO DEL PROYECTO:</b>		FACILITAR AL EMPRESARIO EN TODOS LOS TRÁMITES Y SERVICIOS DE LOS TRES NIVELES DE GOBIERNO.	

<b>DATOS DEL INDICADOR</b>			
<b>NOMBRE INDICADOR:</b>		ÍNDICE DE TRÁMITES ATENDIDOS	
<b>UNIDAD DE MEDIDA:</b>	TRÁMITES	<b>TIPO:</b>	DE GESTIÓN
<b>RESULTADO ESPERADO:</b>		REDUCCION DE TIEMPO Y COSTOS	
<b>FORMULA CALCULO:</b>		(NO. DE TRÁMITES ATENDIDOS / NO. DE TRÁMITES SOLICITADOS) * 100	
<b>INTERPRETACION:</b>		TRÁMITES ATENDIDOS EN TIEMPO Y FORMA	
<b>DIMENSION DEL INDICADOR:</b>	EFICIENCIA	<b>SENTIDO:</b>	ASCENDENTE
<b>VALOR:</b>	ACUMULABLE	<b>FRECUENCIA MEDICION:</b>	TRIMESTRAL

<b>AVANCE DEL INDICADOR:</b>				<b>TRIMESTRE</b>			<b>TRIMESTRE 4</b>	
<b>META ANUAL</b>	<b>AVANCE DEL TRIMESTRE</b>			<b>AVANCE ACUMULADO</b>			<b>AVANCE RESPECTO DE LA META ANUAL</b>	<b>SEMAFORO</b>
	<b>PROGRAMADO</b>	<b>ALCANZADO</b>	<b>%</b>	<b>PROGRAMADO</b>	<b>ALCANZADO</b>	<b>%</b>		
600	150	0	0	600	454	75.66	75.66	

<b>EVALUACIÓN CUALITATIVA</b>	<p>DEBIDO A LOS CAMBIOS DE ADMINISTRACIÓN, SE BUSCA REESTRUCTURAR LOS OBJETIVOS CON NUEVAS INSTANCIAS PARA REDEFINIR EL RUMBO DE LA COMISIÓN DE MEJORA REGULATORIA DE SONORA (COMERS), GENERANDO MAYORES BENEFICIOS Y MENOR COSTO PARA LA SOCIEDAD. DURANTE EL PERIODO QUE SE INFORMA SE LLEVARON A CABO LAS SIGUIENTES ACCIONES ENCAMINADAS AL LOGRO DE OBJETIVOS DE LA COMERS:</p> <ul style="list-style-type: none"> <li>• MODIFICACIONES A LOS ACUERDOS DE COORDINACIÓN PARA EL FORTALECIMIENTO INSTITUCIONAL DE LA MEJORA REGULATORIA Y LA COMPETITIVIDAD DE SONORA.</li> <li>• REUNIÓN CON LA SECRETARÍA DE ADMINISTRACIÓN TECNOLÓGICA (SDAT) DONDE SE TRATARON LOS TEMAS:             <ul style="list-style-type: none"> <li>- REGISTRO ESTATAL DE TRÁMITES Y SERVICIOS (RETS)</li> <li>- FIRMA ELECTRÓNICA</li> <li>- SISTEMA PARA LA EMISIÓN Y RECEPCIÓN DE DOCUMENTOS DIGITALES CON FIRMA ELECTRÓNICA.</li> </ul> </li> </ul> <p>DICHOS TEMAS SE TRATARON CON EL FIN DE COORDINARSE CON LA SECRETARÍA DE LA CONTRALORÍA GENERAL PARA LA SIMPLIFICACIÓN DE TRÁMITES, EVITANDO LA DUPLICIDAD DE LOS MISMOS, HOMOLOGANDO PROCESOS Y TRABAJANDO EN CONJUNTO CON EL OBJETIVO DE AGILIZAR Y OPTIMIZAR TRÁMITES Y PROCESOS.</p> <ul style="list-style-type: none"> <li>• REUNIÓN CON EL INSTITUTO CATASTRAL Y REGISTRAL DEL ESTADO DE SONORA, TEMAS TRATADOS:             <ul style="list-style-type: none"> <li>- 50% DE DESCUENTO A LAS SOCIEDADES MICRO INDUSTRIALES; REACTIVACIÓN DE DICHO DESCUENTO.</li> <li>- VENTANILLA 1, AGILIZAR LA ATENCIÓN QUE SE LE BRINDA AL CENTRO DE APERTURA RÁPIDA DE EMPRESAS (CARE) CON RESPECTO A LA INSCRIPCIÓN DE LAS SOCIEDADES MICRO INDUSTRIALES POR MEDIO DE VENTANILLA PERSONALIZADA, PARA DISMINUIR LOS TIEMPOS DE ENTREGA Y RECEPCIÓN DE DOCUMENTOS.</li> <li>- PAGO EN LÍNEA REGISTRO DE COMERCIO, SE ESTÁ LLEVANDO A CABO EL PROCESO DE DIGITALIZACIÓN DE TRÁMITES PARA EL ENVÍO DE REGISTROS EN LÍNEA, ASÍ MISMO SE ESTÁ VIENDO LA MANERA DE DIGITALIZAR LOS PAGOS PARA MAYOR FACILIDAD, DEBIDO A QUE, AUNQUE LOS REGISTROS SE DIGITALICEN, EL CONTRIBUYENTE AÚN DEBE ACUDIR A REALIZAR EL PAGO.</li> </ul> </li> </ul>
-------------------------------	--



AVANCE DEL INDICADOR:				TRIMESTRE			TRIMESTRE 4	
META ANUAL	AVANCE DEL TRIMESTRE			AVANCE ACUMULADO			AVANCE RESPECTO DE LA META ANUAL	SEMAFORO
	PROGRAMADO	ALCANZADO	%	PROGRAMADO	ALCANZADO	%		
600	150	0	0	600	454	75.66	75.66	
<b>EVALUACIÓN CUALITATIVA</b>				- VINCULAR CATASTRO Y REGISTRO PÚBLICO, ANALIZANDO LA INFORMACIÓN DEL ESTUDIO DOING BUSINESS REALIZADO EN 2014. EN LOS COMPARATIVOS SE PUEDE OBSERVAR QUE LOS ESTADOS QUE REDUJERON SUS TIEMPOS DE APERTURA DE EMPRESAS Y SE ENCUENTRAN DENTRO DE LOS PRIMEROS LUGARES LLEVARON A CABO LA SIMPLIFICACIÓN DE TRÁMITES POR MEDIO DE LA VINCULACIÓN ASÍ COMO DE LA DIGITALIZACIÓN DE LOS MISMOS.				
<b>PROSPECTIVA</b>				<p>UNO DE LOS OBJETIVOS DE LA NUEVA ADMINISTRACIÓN ES REDEFINIR EL RUMBO DE LA COMISIÓN DE MEJORA REGULATORIA DE SONORA, PARA LO CUAL ES NECESARIO REESTRUCTURAR OBJETIVOS TRABAJANDO EN CONJUNTO CON MUNICIPIOS, DEPENDENCIAS Y CÁMARAS EMPRESARIALES, CON EL FIN DE SIMPLIFICAR Y AGILIZAR LOS TRÁMITES Y SERVICIOS QUE GENEREN UN IMPACTO POSITIVO EN EL CLIMA DE NEGOCIOS, MEJORANDO ASIMISMO RESPECTO A INDICADORES COMO LOS PLASMADOS EN EL ESTUDIO DOING BUSINESS, DONDE SE CATALOGA A LOS ESTADOS EN CUESTIÓN A LAS FACILIDADES PARA REALIZAR NEGOCIOS. CONSIDERANDO LO ANTERIOR, DURANTE EL PERIODO QUE SE INFORMA SE LLEVARON A CABO LAS ACCIONES ANTES DESCRITAS ENCAMINADAS AL LOGRO DE OBJETIVOS DE LA COMERS. ESTE REORDENAMIENTO, SUMADO AL HECHO DE QUE SE REGISTRÓ UNA REDUCCIÓN DE LOS RECURSOS PRESUPUESTALES ORIGINALMENTE ASIGNADOS A ESTA UNIDAD ADMINISTRATIVA, CONTRIBUYÓ EN EL IMPACTO A LA BAJA EN EL CUMPLIMIENTO DE LA META ORIGINALMENTE PLANTEADA.</p> <p>LAS VARIACIONES EN EL PRESUPUESTO MODIFICADO DE ESTA UNIDAD ADMINISTRATIVA OBEDECIERON A REDUCCIONES EN LOS CAPÍTULOS 1000 “SERVICIOS PERSONALES”, 2000 “MATERIALES Y SUMINISTROS” Y 3000 “SERVICIOS GENERALES” COMO PARTE DE LAS MEDIDAS DE AUSTERIDAD IMPLEMENTADAS.</p>				
<b>FACTOR DE COMPARACIÓN</b>								