

Secretaría de Economía

Gobierno del Estado de Sonora
SECRETARÍA DE HACIENDA
Resumen de Avance Presupuestal por Procesos y Proyectos
2016


Primer Trimestre						
Dependencia / Unidad Responsable / Proceso ó Proyecto	Original	Amp./Red.	Modificado	Devengado	Pagado	Avance %
11 SECRETARIA DE ECONOMIA						
OFICINA DEL TITULAR DE LA SECRETARIA Dirección y coordinación de las políticas para el desarrollo económico y la competitividad. Clave: 093	8.940.469,18	(82.758,77)	8.857.710,41	1.733.503,67	1.301.419,76	19,39
DIRECCION GENERAL DE SECTORES TECNOLOGICOS Plataforma E-commerce y Capacitación a Distancia E-learning para Empresarios Orientada a la Comercialización de sus Empresas. Clave: OON Desarrollo de la estrategia para el lanzamiento y posicionamiento del uso de los fondos prosoft para impulsar el desarrollo de software en el estado de sonora clave: 0qx Promoción de los fondos prodiat (fondo capacitación y consultoría de empresas alta tecnología) y fondo de estímulos a la innovación clave: 0qy	7.195.659,10	(292.683,93)	6.902.975,17	364.998,36	294.578,45	5,07
SUBSECRETARÍA DE IMPULSO A LA COMERCIALIZACIÓN coordinación de comunicación de comercialización clave: 0or	4.358.922,32	(419.336,81)	3.939.585,51	950.047,66	774.151,53	21,80
UNIDAD JURIDICA Atención, asesoría y análisis de las consultas jurídicas del Secretario y las unidades de la Secretaría. clave: 08t	1.295.960,37	(142.544,03)	1.153.416,34	303.278,15	235.681,44	23,40
DIRECCIÓN GENERAL DE INDUSTRIA MANUFACTURERA fortalecimiento al desarrollo de proveedores clave: 0od	3.194.875,39	(398.949,62)	2.795.925,77	633.770,83	495.167,78	19,84
DIRECCION GENERAL DE SEGUIMIENTO Evaluación de los Procesos Operativos y Administrativos de la Dependencia Clave: 0B0 Atención a solicitudes de acceso a la información pública Clave: 0B1	2.032.245,27	(573.430,18)	1.458.815,09	346.235,73	284.388,01	17,04
DIRECCION GENERAL OPERATIVA Coordinar y dar seguimiento a la ejecución de los proyectos detonadores del desarrollo económico del estado. Clave: 0B4 Operar el programa de distribución de uniformes y zapatos escolares clave: 0b8	9.546.077,78	4.143.927,49	13.690.005,27	2.481.320,97	2.406.247,05	25,99

Gobierno del Estado de Sonora
SECRETARÍA DE HACIENDA
Resumen de Avance Presupuestal por Procesos y Proyectos
2016

Dependencia / Unidad Responsable / Proceso ó Proyecto	Primer Trimestre					
	Original	Amp./Red.	Modificado	Devengado	Pagado	Avance %
SUBSECRETARIA DE DESARROLLO ECONOMICO	7.541.662,19	3.442.663,96	10.984.326,15	3.117.467,09	1.008.225,32	41,34
Calidad sonora clave: 0ob						
proyecto integral de incubación y desarrollo de negocios clave: 0oc						
programa de arranque para nuevas empresas clave: 0qt						
aceleración de empresas con potencial de crecimiento rápido para llevarlas a competir internacionalmente (techba) clave: 0qu						
financiamiento para la industria clave: 0qv						
DIRECCION GENERAL DE COMERCIALIZACIÓN	7.659.103,71	(447.072,52)	7.212.031,19	670.668,91	538.237,46	8,76
Impulso al desarrollo comercial clave:0OV						
Acceso y escalamiento de mercados clave: 0r1						
Franquicias clave: 0r2						
Capacitación en comercialización clave: 0r3						
mejora para empresas de comercio y servicio en el río sonora para incentivo del turismo clave: 0R4						
DIRECCION GENERAL DE VINCULACION	8.406.645,77	(176.548,54)	8.230.097,23	1.107.043,89	888.111,68	13,17
Capacitación para técnicos especializados clave: 0oe						
Equipamiento de centros de capacitación para la industria clave: 0QW						
Desarrollo de proveeduría local para empresas tractoras clave: 0r0						
DIRECCION GENERAL DE MINERÍA	5.838.370,65	(94.680,42)	5.743.690,23	1.440.822,47	1.159.238,77	24,68
Asistencia técnica a pequeños mineros clave: 0LA						
Impulso a la minería clave: 0LC						
Curso de capacitación clave:0LD						
apoyo a empresas con acciones de gestión clave: 0ok						
seguimiento ambiental clave: 0R5						
apoyo integral a proyectos estrategicos clave: 0r6						
DIRECCIÓN GENERAL DE ADMINISTRACIÓN	22.326.107,57	(687.563,45)	21.638.544,12	2.471.021,81	1.799.293,37	11,07
Administración y Control de Recursos Clave: 0AO						
Atención a solicitudes de apoyo al Fondo Mixto de Fomento a la Investigación Científica y Tecnológica Conacyt-Gobierno del Estado de Sonora Clave: 0P2						
COMISION DE MEJORA REGULATORIA DE SONORA	3.600.307,95	(400.780,56)	3.199.527,39	779.776,46	619.965,02	21,66
Reingeniería de Trámites y Servicios Empresariales Clave: 00X						

Gobierno del Estado de Sonora
SECRETARÍA DE HACIENDA
Resumen de Avance Presupuestal por Procesos y Proyectos
2016

Dependencia / Unidad Responsable / Proceso ó Proyecto	Primer Trimestre					
	Original	Amp./Red.	Modificado	Devengado	Pagado	Avance %
COMISION PARA EL DESARROLLO ECONOMICO DE SONORA Incentivos a la Inversión y Generación de Empleos en Sonora Clave: 0P0	52.469.183,96	(5.396.369,75)	47.072.814,21	274.065,58	250.333,88	0,52
COMISION DE ENERGIA DEL ESTADO DE SONORA	3.728.546,20	-	3.728.546,20	1.036.657,83	979.558,92	27,80
SISTEMA DE PARQUES INDUSTRIALES	2.796.087,71	-	2.796.087,71	706.228,94	706.228,94	25,26
COMISION DE FOMENTO AL TURISMO DEL ESTADO DE SONORA	109.829.577,90	2.235.607,93	112.065.185,83	9.809.463,16	8.786.268,14	8,93
CONSEJO PARA LA PROMOCION ECONOMICA DE SONORA	56.546.247,70	(4.603.630,25)	51.942.617,45	11.498.651,97	9.266.661,43	20,33
CONSEJO SONORENSE PROMOTOR DE LA REGULACION DEL BACANORA	1.675.000,00	-	1.675.000,00	400.891,88	400.891,88	23,93
FONDO NUEVO SONORA	33.310.000,00	-	33.310.000,00	8.865.887,63	8.296.975,37	26,62
CONSEJO ESTATAL DE CIENCIA Y TECNOLOGIA	2.901.086,73	-	2.901.086,73	886.631,61	847.944,96	30,56
IMPULSOR-FIDEICOMISO OPERADORA DE PROYECTOS ESTRATEGICOS DEL	21.213.810,99	8.539.602,74	29.753.413,73	2.186.226,84	2.041.304,64	10,31

 <p>ESTADO DE SONORA</p>	GOBIERNO DEL ESTADO DE SONORA FICHA TECNICA PARA SEGUIMIENTO Y EVALUACION DE INDICADORES DE PROYECTOS Y PROCESOS
--	---

NUMERO Y NOMBRE DEL PROGRAMA:		SONORA COMPETITIVO	
NOMBRE DEL PROCESO:		DIRECCIÓN Y COORDINACIÓN DE LAS POLÍTICAS PARA EL DESARROLLO ECONÓMICO Y LA COMPETITIVIDAD.	
CLAVE PROGRAMATICA:		211119097P0331311093	
UNIDAD RESPONSABLE:	SECRETARÍA DE ECONOMÍA	UNIDAD EJECUTORA:	OFICINA DEL TITULAR DE LA SECRETARÍA
OBJETIVO DEL PROCESO:		CREAR LAS CONDICIONES ÓPTIMAS PARA IMPULSAR EL DESARROLLO DE LAS REGIONES DE SONORA, GENERAR EMPLEOS BIEN REMUNERADOS Y PRODUCIR BIENES Y SERVICIOS DE ALTO VALOR AGREGADO.	


DATOS DEL INDICADOR

NOMBRE INDICADOR:		ÍNDICE DE INFORMES DE ASUNTOS ATENDIDOS	
UNIDAD DE MEDIDA:	INFORMES	TIPO:	DE GESTIÓN
RESULTADO ESPERADO:		DAR RESPUESTA INTEGRAL Y OPORTUNA A LOS ASUNTOS TURNADOS POR EL TITULAR, EN RELACIÓN AL TOTAL DE RECIBIDOS.	
FORMULA CALCULO:		$(\text{NÚMERO DE INFORMES REALIZADOS} / \text{NÚMERO DE INFORMES PROGRAMADOS}) * 100$	
INTERPRETACION:		MIDE EL NÚMERO DE INFORMES DE ASUNTOS ATENDIDOS QUE FUERON REALIZADOS, ENTRE LOS PROGRAMADOS, POR CIENTO, BASADOS EN UNA RESPUESTA INTEGRAL Y OPORTUNA POR EL STAFF DEL SECRETARIO.	
DIMENSION DEL INDICADOR:	EFICIENCIA	SENTIDO:	ASCENDENTE
VALOR:	ACUMULABLE	FRECUENCIA MEDICION:	TRIMESTRAL

AVANCE DEL INDICADOR:				TRIMESTRE			AVANCE RESPECTO DE LA META ANUAL	SEMAFORO
META ANUAL	AVANCE DEL TRIMESTRE			AVANCE ACUMULADO				
	PROGRAMADO	ALCANZADO	%	PROGRAMADO	ALCANZADO	%		
4	1	1	100	1	1	100	25	VERDE


EVALUACIÓN CUALITATIVA	<p>RESPECTO A LA REVISIÓN, REGISTRO Y CONTROL DE LA CORRESPONDENCIA DEL SECRETARIO, DE LOS ASUNTOS QUE LE SEAN TURNADOS Y DE LOS QUE TURNE A LOS SERVIDORES PÚBLICOS DE LA SECRETARÍA, SE INFORMA QUE SE ELABORARON TRES REPORTES MENSUALES DE LOS CUALES SE DESPRENDE QUE SE RECIBIERON Y TURNARON PARA SU ATENCIÓN UN TOTAL DE: 455 ASUNTOS DURANTE ESTE PERÍODO DE ENERO – MARZO DE 2016, DE LOS CUALES FUERON ENVIADOS 3 ASUNTOS DE LA OFICINA DE LA GOBERNADORA, 41 ASUNTOS DE LA JEFATURA DEL EJECUTIVO Y 411 ASUNTOS POR DISTINTAS PERSONAS Y DEPENDENCIAS DE GOBIERNO. ASÍ MISMO, EN ESTE PERÍODO, SE ELABORARON TRES INFORMES MENSUALES, QUE DETALLAN EL CONTENIDO DE LAS REUNIONES Y EVENTOS A LOS QUE ASISTIÓ EL SECRETARIO DE ECONOMÍA. DURANTE EL PERÍODO DE ENERO – MAYO DE 2016, EL SECRETARIO RECIBIÓ 169 INVITACIONES A EVENTOS Y REUNIONES RELACIONADAS CON EL SECTOR, DE LAS CUALES 9 FUERON EN REPRESENTACIÓN DE LA GOBERNADORA.</p> <p>A CONTINUACIÓN SE DESCRIBEN ALGUNOS EVENTOS IMPORTANTES EN DONDE SE DESTACA LA PARTICIPACIÓN DE ESTA SECRETARÍA:</p> <p>TOMA DE PROTESTA AL NUEVO CONSEJO DIRECTIVO DE CANACINTRA HERMOSILLO POR EL SECRETARIO DE ECONOMÍA, DONDE MANIFESTÓ QUE PESE AL ENTORNO INTERNACIONAL ADVERSO QUE VIVE MÉXICO EN CUESTIÓN DE PRECIOS DEL PETRÓLEO Y ALZA DEL DÓLAR, SONORA TIENE CONDICIONES FAVORABLES PARA CRECER ESTE AÑO.</p> <p>EN GIRA DE TRABAJO POR GUAYMAS, EL SECRETARIO DE ECONOMÍA SE REUNIÓ CON DIRECTIVOS DE DOS EMPRESAS DEL SECTOR AEROSPAZIAL: ELLISON Y UTC, AMBAS DE GRAN RELEVANCIA PARA EL DESARROLLO DEL CLÚSTER EN SONORA.</p> <p>SE DESTACÓ EN NOTA PERIODÍSTICA “TIENE MAGDALENA POTENCIAL TURÍSTICO Y MINERO”: REPRESENTANTES DE</p>
-------------------------------	--

AVANCE DEL INDICADOR:				TRIMESTRE			AVANCE RESPECTO DE LA META ANUAL	SEMAFORO
META ANUAL	AVANCE DEL TRIMESTRE			AVANCE ACUMULADO				
	PROGRAMADO	ALCANZADO	%	PROGRAMADO	ALCANZADO	%		
4	1	1	100	1	1	100	25	VERDE
				<p>EMPRESAS MINERAS, DE HIDROCARBUROS, DE LA SALUD, ACADÉMICOS Y DIVERSOS GIROS EMPRESARIALES SE REUNIERON CON EL SECRETARIO DE ECONOMÍA, PARA ANALIZAR ESTRATEGIAS QUE ATRAIGAN DESARROLLO, CRECIMIENTO ECONÓMICO E INVERSIÓN A MAGDALENA.</p> <p>INAUGURACIÓN POR EL SECRETARIO DE ECONOMÍA DEL SEGUNDO EDIFICIO PARQUE SONORA SOFT DE CAJEME, DONDE SE ALBERGARÁN EMPRESAS DE ESTE RAMO PARA APROVECHAR ADEMÁS EL TALENTO Y LA MANO DE OBRA DE LOS HABITANTES DE ESTE MUNICIPIO.</p> <p>PARTICIPACIÓN EN LA LXXXVI ASAMBLEA GENERAL ORDINARIA Y CEREMONIA DE TOMA DE PROTESTA DE MESA DIRECTIVA Y CONSEJO, PARA EL PERÍODO 2016 – 2017 DE LA CÁMARA DE COMERCIO, SERVICIOS Y TURISMO DE CIUDAD OBREGÓN.</p> <p>PARTICIPACIÓN EN EL V SEMINARIO DE MINADO A CIELO ABIERTO.</p> <p>SE DESTACÓ EN NOTA PERIODÍSTICA “DOCE EMPRESAS MINERAS AMPLIARÁN OPERACIONES ESTE AÑO”: LA GOBERNADORA ANUNCIÓ LA INVERSIÓN DE 5 MIL 688 MILLONES DE PESOS EN EL CLÚSTER MINERO DE SONORA EN ESTE AÑO, ASÍ COMO LA PROMOCIÓN PARA QUE SE REFUERCE LA PROVEEDURÍA LOCAL. EL SECRETARIO DE ECONOMÍA DIJO QUE LA INVERSIÓN SE DESTINARÁ A AMPLIAR LAS PLANTAS DE PRODUCCIÓN DE LAS MINAS QUE YA ESTÁN EN OPERACIÓN, COMPRA DE MAQUINARIA Y EQUIPO, COMO CAMIONES, PALAS MECÁNICAS O ELÉCTRICAS Y EN CAMPAÑAS DE PERFORACIÓN Y EXPLORACIÓN PARA DEFINIR Y CUANTIFICAR YACIMIENTOS.</p> <p>SE DESTACÓ EN NOTA PERIODÍSTICA “SE BUSCA ACERCAMIENTO CON LAS EMPRESAS EXPERTAS EN ENERGÍA”: EL SECRETARIO DE ECONOMÍA DIJO QUE LA REGIÓN SONORA – ARIZONA TIENE UNA SERIE DE SINERGIAS Y FORTALEZAS QUE CONVIENE A AMBOS ESTADOS EN EL CAMPO DE LA ENERGÍA, POR LO QUE SE BUSCA AVANZAR EN LA PRODUCCIÓN DE ENERGÍAS LIMPIAS.</p> <p>PARTICIPACIÓN EN LA TOMA DE PROTESTA DEL CONSEJO CONSULTIVO ESTATAL 2016 – 2018 DEL COLEGIO DE ECONOMISTAS DE SONORA, A.C.</p> <p>SE LOGRA LA INVERSIÓN DE LA EMPRESA NACIONAL GRUPO LALA EN EL SUR DEL ESTADO, CON UNA INVERSIÓN TOTAL DE 350 MILLONES DE PESOS Y LA GENERACIÓN DE 180 EMPLEOS, PARA CONSTRUIR UNA PLANTA PRODUCTORA DE ÚLTIMA TECNOLOGÍA.</p> <p>ESTABLECIMIENTO DE LA EMPRESA FRANCESA FIGEAC DEL SECTOR AEROSPACIAL, LA CUAL CONTEMPLA EMPLEAR MÁS DE 200 EMPLEADOS EN SU PRIMERA FASE.</p> <p>INSTALACIÓN DE ALUCAPS EN HERMOSILLO, EMPRESA DEDICADA A LA FABRICACIÓN DE TAPARROSCAS PARA LA INDUSTRIA EMBOTELLADORA, CON UNA INVERSIÓN DE 2.5 MILLONES Y CON UNA GENERACIÓN DE 60 EMPLEOS INICIALES CON POTENCIAL DE LLEGAR A 180 EMPLEOS.</p> <p>CONSTRUCCIÓN EN PROCESO POR LA ADMINISTRACIÓN DE LA ZONA NOROESTE DE GRUPO HEINEKEN DE UNA NUEVA AGENCIA EN HERMOSILLO, CON UNA INVERSIÓN DE 150 MILLONES DE PESOS.</p> <p>INICIO DE LOS TRABAJOS DE CONSTRUCCIÓN DE GRAND KINO EN HERMOSILLO, PROYECTO INTEGRAL INMOBILIARIO QUE INCLUYE UNA TORRE DE OFICINAS Y UNA PLAZA COMERCIAL CON 49 LOCALES COMERCIALES Y 70 SUITES.</p> <p>OBRAS EN PROCESO DE AMPLIACIÓN Y MODERNIZACIÓN DEL AEROPUERTO INTERNACIONAL DE HERMOSILLO “GENERAL IGNACIO PESQUEIRA GARCÍA”.</p> <p>INVERSIÓN PRÓXIMA DE GRUPO PINSA (ATÚN DOLORES) DE 14 MILLONES DE DÓLARES EN UNA NUEVA PLANTA EN GUAYMAS, SONORA.</p> <p>INSTALACIÓN DEL HOTEL COURTYARD DE LA CADENA MARRIOT, ENFOCADO AL TURISMO DE NEGOCIOS EN LA ENTIDAD.</p> <p>CONSTRUCCIÓN EN PROCESO DE LA SEGUNDA TIENDA DE LIVERPOOL, CADENA NACIONAL DE ALMACENES DEPARTAMENTALES, EN LA CIUDAD DE HERMOSILLO.</p> <p>DURANTE EL MES DE ENERO PASADO, EN SONORA SE GENERARON 1,987 EMPLEOS FORMALES, DE ACUERDO CON DATOS DEL NÚMERO DE TRABAJADORES ASEGURADOS ANTE EL IMSS.</p> <p>DURANTE EL MES DE FEBRERO, EN SONORA SE REGISTRARON 4,878 NUEVOS EMPLEOS TOTALES, INCLUYENDO TRABAJADORES PERMANENTES Y EVENTUALES EN SONORA, LO QUE SIGNIFICÓ UN AUMENTO DEL 0.87% EN COMPARACIÓN CON EL MES DE ENERO 2016. SONORA SE UBICÓ EN EL LUGAR NÚMERO 11 DEL RANKING DE LOS ESTADOS DEL PAÍS CON MAYOR GENERACIÓN DE EMPLEOS EN MÉXICO. A NIVEL FRONTERIZO, SONORA OCUPÓ EL TERCER LUGAR.</p> <p>DURANTE EL MES DE MARZO, EN SONORA SE REGISTRARON 3,918 NUEVOS EMPLEOS TOTALES, INCLUYENDO TRABAJADORES PERMANENTES Y EVENTUALES EN SONORA, LO QUE SIGNIFICÓ UN AUMENTO DE 0.69% EN COMPARACIÓN CON EL MES DE FEBRERO. SONORA SE UBICÓ EN EL LUGAR NÚMERO 7 DEL RANKING DE LOS ESTADOS DEL PAÍS CON MAYOR GENERACIÓN DE EMPLEOS EN MÉXICO.</p>				
PROSPECTIVA				SE VISLUMBRA CUMPLIMIENTO DE LA META EN TIEMPO Y FORMA.				
FACTOR DE COMPARACIÓN				NO APLICA.				

 <p>ESTADO DE SONORA</p>	GOBIERNO DEL ESTADO DE SONORA FICHA TECNICA PARA SEGUIMIENTO Y EVALUACION DE INDICADORES DE PROYECTOS Y PROCESOS
--	---

NUMERO Y NOMBRE DEL PROGRAMA:		SONORA COMPETITIVO	
NOMBRE DEL PROCESO:		COORDINAR Y DAR SEGUIMIENTO A LA EJECUCIÓN DE LOS PROYECTOS DETONADORES DEL DESARROLLO ECONÓMICO DEL ESTADO.	
CLAVE PROGRAMATICA:		211119097W03313110B4	
UNIDAD RESPONSABLE:	SECRETARÍA DE ECONOMÍA	UNIDAD EJECUTORA:	DIRECCIÓN GENERAL OPERATIVA
OBJETIVO DEL PROCESO:		DESARROLLO ECONÓMICO SUSTENTABLE Y SOSTENIDO	
DATOS DEL INDICADOR			
NOMBRE INDICADOR:		ÍNDICE DE INFORMES SOBRE PROYECTOS ESTRATÉGICOS	
UNIDAD DE MEDIDA:	INFORME	TIPO:	PROGRAMÁTICO
RESULTADO ESPERADO:		100%	
FORMULA CALCULO:		(NÚMERO DE INFORMES REALIZADOS / NÚMERO DE INFORMES PROGRAMADOS)*100	
INTERPRETACION:		MIDE EL NÚMERO DE INFORMES REALIZADOS ENTRE LOS PROGRAMADOS, POR CIENTO, BASADOS EN LOS RESULTADOS Y AVANCES OBTENIDOS EN SU EJECUCIÓN.	
DIMENSION DEL INDICADOR:	EFICIENCIA	SENTIDO:	ASCENDENTE
VALOR:	ACUMULABLE	FRECUENCIA MEDICION:	TRIMESTRAL

AVANCE DEL INDICADOR:				TRIMESTRE			AVANCE RESPECTO DE LA META ANUAL	SEMAFORO
META ANUAL	AVANCE DEL TRIMESTRE			AVANCE ACUMULADO				
	PROGRAMADO	ALCANZADO	%	PROGRAMADO	ALCANZADO	%		
1	1	1	100	1	1	100	25	VERDE
EVALUACIÓN CUALITATIVA				<p>EN EL PERIODO QUE SE INFORMA, ESTA UNIDAD ADMINISTRATIVA ELABORÓ UN REPORTE DE LOS PROGRAMAS O PROYECTOS DETONADORES DEL DESARROLLO ECONÓMICO QUE OPERA LA SECRETARÍA DE ECONOMÍA, EN EL CUAL SE DESTACA LA OPERACIÓN DE LAS TAREAS DE LOGÍSTICA Y DISTRIBUCIÓN DE LOS UNIFORMES ESCOLARES GRATUITOS, DONDE ESTA DEPENDENCIA, DURANTE EL PERIODO QUE SE INFORMA COORDINÓ LOS TRABAJOS DE ALMACENAJE, LOGÍSTICA Y DISTRIBUCIÓN DE LOS UNIFORMES ESCOLARES GRATUITOS A ENTREGAR A LOS ALUMNOS DE EDUCACIÓN BÁSICA INSCRITOS EN ESCUELAS PÚBLICAS DEL ESTADO DE SONORA EN EL CICLO ESCOLAR 2015-2016, PARA CONCLUIR CON LA ENTREGA AL 100% DE LAS ESCUELAS PROGRAMADAS.</p> <p>EN EL MES DE FEBRERO DEL 2016 SE CONCLUYÓ LA DISTRIBUCIÓN DE LOS PAQUETES DE UNIFORMES ESCOLARES A TODAS LAS ESCUELAS PÚBLICAS DE EDUCACIÓN BÁSICA DEL ESTADO DE SONORA CONTEMPLADAS EN EL PROGRAMA PARA EL CICLO ESCOLAR 2015-2016, CON LOS SIGUIENTES RESULTADOS:</p> <p>SE ENTREGARON PAQUETES DE UNIFORMES ESCOLARES A UN TOTAL DE 3,642 ESCUELAS (SIETE MENOS DE LAS ORIGINALMENTE CONTEMPLADAS, DEBIDO A QUE 7 ESCUELAS DEL SISTEMA CONAFE NO OPERARON EN ESTE CICLO ESCOLAR).</p> <p>SE EMPACARON Y DISTRIBUYERON UN TOTAL DE 1'951,612 PRENDAS, BENEFICIANDO A UN TOTAL DE 515,325 ALUMNOS.</p>				
PROSPECTIVA				SE VISLUMBRA CUMPLIMIENTO DE LA META EN TIEMPO Y FORMA.				
FACTOR DE COMPARACIÓN				NO APLICA.				


 ESTADO DE SONORA	GOBIERNO DEL ESTADO DE SONORA FICHA TECNICA PARA SEGUIMIENTO Y EVALUACION DE INDICADORES DE PROYECTOS Y PROCESOS
--	---

NUMERO Y NOMBRE DEL PROGRAMA:		SONORA COMPETITIVO	
NOMBRE DEL PROCESO:		OPERAR EL PROGRAMA DE DISTRIBUCIÓN DE UNIFORMES Y ZAPATOS ESCOLARES	
CLAVE PROGRAMATICA:		211119097W03313110B8	
UNIDAD RESPONSABLE:	SECRETARÍA DE ECONOMÍA	UNIDAD EJECUTORA:	DIRECCIÓN GENERAL OPERATIVA
OBJETIVO DEL PROCESO:		HACER LLEGAR LOS UNIFORMES Y ZAPATOS ESCOLARES A TODAS LAS ESCUELAS PÚBLICAS DE EDUCACIÓN BÁSICA DEL ESTADO, PARA SU ENTREGA A LOS ALUMNOS BENEFICIADOS.	

DATOS DEL INDICADOR

NOMBRE INDICADOR:		ÍNDICE DE ALUMNOS BENEFICIADOS	
UNIDAD DE MEDIDA:	ALUMNOS	TIPO:	DE GESTIÓN
RESULTADO ESPERADO:		100%	
FORMULA CALCULO:		(NÚMERO DE ALUMNOS BENEFICIADOS / NÚMERO DE ALUMNOS PROGRAMADOS A BENEFICIAR)*100	
INTERPRETACION:		MIDE EL NÚMERO DE ALUMNOS BENEFICIADOS CON UNIFORMES Y ZAPATOS ESCOLARES EN LAS ESCUELAS DE EDUCACIÓN BÁSICA, EN RELACIÓN A LOS PROGRAMADOS.	
DIMENSION DEL INDICADOR:	EFICIENCIA	SENTIDO:	ASCENDENTE
VALOR:	ACUMULABLE	FRECUENCIA MEDICION:	ANUAL

AVANCE DEL INDICADOR:				TRIMESTRE			AVANCE RESPECTO DE LA META ANUAL	SEMAFORO
META ANUAL	AVANCE DEL TRIMESTRE			AVANCE ACUMULADO				
		PROGRAMADO	ALCANZADO	%	PROGRAMADO	ALCANZADO	%	
530,000	0	515,325	-	0	515,325	-	97.2	VERDE
EVALUACIÓN CUALITATIVA				<p>DURANTE EL PERIODO QUE SE INFORMA, EN RELACIÓN A LAS TAREAS DE LOGÍSTICA Y DISTRIBUCIÓN DE LOS UNIFORMES ESCOLARES GRATUITOS, DONDE ESTA DEPENDENCIA COORDINÓ LOS TRABAJOS DE ALMACENAJE, LOGÍSTICA Y DISTRIBUCIÓN DE LOS UNIFORMES ESCOLARES GRATUITOS A ENTREGAR A LOS ALUMNOS DE EDUCACIÓN BÁSICA INSCRITOS EN ESCUELAS PÚBLICAS DEL ESTADO DE SONORA EN EL CICLO ESCOLAR 2015-2016, PARA CONCLUIR CON LA ENTREGA AL 100% DE LAS ESCUELAS PROGRAMADAS:</p> <p>EN EL MES DE FEBRERO DEL 2016 SE CONCLUYÓ LA DISTRIBUCIÓN DE LOS PAQUETES DE UNIFORMES ESCOLARES A TODAS LAS ESCUELAS PÚBLICAS DE EDUCACIÓN BÁSICA DEL ESTADO DE SONORA CONTEMPLADAS EN EL PROGRAMA PARA EL CICLO ESCOLAR 2015-2016, CON LOS SIGUIENTES RESULTADOS: SE ENTREGARON PAQUETES DE UNIFORMES ESCOLARES A UN TOTAL DE 3,642 ESCUELAS (SIETE MENOS DE LAS ORIGINALMENTE CONTEMPLADAS, DEBIDO A QUE 7 ESCUELAS DEL SISTEMA CONAFE NO OPERARON EN ESTE CICLO ESCOLAR).</p> <p>SE EMPACARON Y DISTRIBUYERON UN TOTAL DE 1'951,612 PRENDAS, BENEFICIANDO A UN TOTAL DE 515,325 ALUMNOS.</p>				
PROSPECTIVA				<p>LA PRESENTE META ESTÁ CONTEMPLADA PARA SER INFORMADA CON UNA PERIODICIDAD ANUAL, AL CIERRE DEL EJERCICIO.</p> <p>SE VISLUMBRA CUMPLIMIENTO DE LA META EN TIEMPO Y FORMA.</p>				
FACTOR DE COMPARACIÓN								


 <p>ESTADO DE SONORA</p>	GOBIERNO DEL ESTADO DE SONORA FICHA TECNICA PARA SEGUIMIENTO Y EVALUACION DE INDICADORES DE PROYECTOS Y PROCESOS
--	---

NUMERO Y NOMBRE DEL PROGRAMA:		SONORA COMPETITIVO	
NOMBRE DEL PROCESO:		EVALUACION DE LOS PROCESOS OPERATIVOS Y ADMINISTRATIVOS DE LA DEPENDENCIA	
CLAVE PROGRAMATICA:		211119097V03313110B0	
UNIDAD RESPONSABLE:	SECRETARÍA DE ECONOMÍA	UNIDAD EJECUTORA:	DIRECCIÓN GENERAL DE SEGUIMIENTO
OBJETIVO DEL PROCESO:		CONTAR CON UNA EVALUACIÓN PERIÓDICA DE LOS PROCESOS INTERNOS DE LA SECRETARÍA.	

DATOS DEL INDICADOR

NOMBRE INDICADOR:		ÍNDICE DE INFORMES DE REVISIÓN Y ACTUALIZACIÓN DE MANUALES ADMINISTRATIVOS.	
UNIDAD DE MEDIDA:	INFORMES	TIPO:	PROGRAMÁTICO
RESULTADO ESPERADO:		MANUALES ADMINISTRATIVOS PERMANENTEMENTE ACTUALIZADOS.	
FORMULA CALCULO:		(NÚMERO DE INFORMES REALIZADOS / NÚMERO DE INFORMES PROGRAMADOS)*100	
INTERPRETACION:		MIDE EL NÚMERO DE INFORMES REALIZADOS, ENTRE LOS PROGRAMADOS, POR CIENTO.	
DIMENSION DEL INDICADOR:	EFICIENCIA	SENTIDO:	ASCENDENTE
VALOR:	ACUMULABLE	FRECUENCIA MEDICION:	TRIMESTRAL

AVANCE DEL INDICADOR:				TRIMESTRE			AVANCE RESPECTO DE LA META ANUAL	SEMAFORO
META ANUAL	AVANCE DEL TRIMESTRE			AVANCE ACUMULADO				
	PROGRAMADO	ALCANZADO	%	PROGRAMADO	ALCANZADO	%		
4	1	1	100	1	1	100	25	VERDE
EVALUACIÓN CUALITATIVA				RESPECTO A LA REVISIÓN Y ACTUALIZACIÓN DE LOS MANUALES ADMINISTRATIVOS DE LA DEPENDENCIA, CON EL OBJETIVO DE CONTAR CON MANUALES ENCAMINADOS A OPTIMIZAR Y ESTANDARIZAR LOS PROCESOS ADMINISTRATIVOS Y OPERATIVOS, BUSCANDO SIEMPRE LA CALIDAD EN LOS SERVICIOS PRESTADOS, DURANTE EL PERIODO QUE SE INFORMA SE LLEVÓ A CABO RETROALIMENTACIÓN CON LAS UNIDADES ADMINISTRATIVAS SOBRE LA CONFORMACIÓN DE LOS MANUALES DE ORGANIZACIÓN Y PROCEDIMIENTOS. LO ANTERIOR, CONSIDERANDO EL CAMBIO DE ADMINISTRACIÓN Y LA CONSECUENTE REESTRUCTURACIÓN Y CAMBIO A LOS MANUALES ADMINISTRATIVOS. DURANTE LOS TRIMESTRES SUBSIGUIENTES SE CONTINUARÁ CON ESTA ACTIVIDAD PARA FORMALIZAR LAS ADECUACIONES A LAS QUE HAYA LUGAR, ATENDIENDO LA VISIÓN Y OBJETIVOS ALINEADOS A LA NUEVA ESTRUCTURA.				
PROSPECTIVA				SE VISLUMBRA CUMPLIMIENTO DE LA META EN TIEMPO Y FORMA.				
FACTOR DE COMPARACIÓN				NO APLICA.				


 <p>ESTADO DE SONORA</p>	GOBIERNO DEL ESTADO DE SONORA FICHA TECNICA PARA SEGUIMIENTO Y EVALUACION DE INDICADORES DE PROYECTOS Y PROCESOS
--	---

NUMERO Y NOMBRE DEL PROGRAMA:		SONORA COMPETITIVO	
NOMBRE DEL PROCESO:		ATENCIÓN A SOLICITUDES DE ACCESO A LA INFORMACIÓN PÚBLICA.	
CLAVE PROGRAMATICA:		211119097V03313110B1	
UNIDAD RESPONSABLE:	SECRETARÍA DE ECONOMÍA	UNIDAD EJECUTORA:	DIRECCIÓN GENERAL DE SEGUIMIENTO
OBJETIVO DEL PROCESO:		CONTAR CON UNA EVALUACIÓN PERIÓDICA DE LA ATENCIÓN Y SEGUIMIENTO A SOLICITUDES DE ACCESO A LA INFORMACIÓN PÚBLICA.	

DATOS DEL INDICADOR

NOMBRE INDICADOR:		ÍNDICE DE INFORMES SOBRE LA ATENCIÓN A SOLICITUDES DE ACCESO A LA INFORMACIÓN.	
UNIDAD DE MEDIDA:	INFORMES	TIPO:	PROGRAMÁTICO
RESULTADO ESPERADO:		SOLICITUDES DE INFORMACIÓN PÚBLICA ATENDIDAS EN TIEMPO Y FORMA.	
FORMULA CALCULO:		$(\text{NÚMERO DE INFORMES REALIZADOS} / \text{NÚMERO DE INFORMES PROGRAMADOS}) * 100$	
INTERPRETACION:		MIDE EL NÚMERO DE INFORMES REALIZADOS SOBRE LA ATENCIÓN A LAS SOLICITUDES DE INFORMACIÓN RECIBIDAS, EN RELACIÓN A LOS PROGRAMADOS, POR CIENTO.	
DIMENSION DEL INDICADOR:	EFICIENCIA	SENTIDO:	ASCENDENTE
VALOR:	ACUMULABLE	FRECUENCIA MEDICION:	TRIMESTRAL

AVANCE DEL INDICADOR:				TRIMESTRE			AVANCE RESPECTO DE LA META ANUAL	SEMAFORO
META ANUAL	AVANCE DEL TRIMESTRE			AVANCE ACUMULADO				
	PROGRAMADO	ALCANZADO	%	PROGRAMADO	ALCANZADO	%		
4	1	1	100	1	1	100	25	VERDE
EVALUACIÓN CUALITATIVA				<p>RESPECTO A LA REVISIÓN Y ATENCIÓN A LAS SOLICITUDES DE ACCESO A LA INFORMACIÓN PÚBLICA RECIBIDAS DURANTE EL PRIMER TRIMESTRE DE 2016, SE TUVIERON LOS SIGUIENTES RESULTADOS:</p> <p>NÚMERO DE SOLICITUDES RECIBIDAS: 30 NÚMERO DE SOLICITUDES ATENDIDAS EN SENTIDO POSITIVO: 10 EN SENTIDO NEGATIVO: 12 NÚMERO DE SOLICITUDES DECLINADAS: 8</p> <p>TODAS LAS SOLICITUDES FUERON PRESENTADAS VÍA SISTEMA INFOMEX. DEL TOTAL DE SOLICITUDES RECIBIDAS, 10 FUERON ATENDIDAS EN SENTIDO POSITIVO, 8 FUERON DECLINADAS, 11 SOLICITUDES FUERON RECHAZADAS POR IMPROCEDENTES Y 1 SOLICITUD FUE RECHAZADA POR INEXISTENCIA; NO OBSTANTE, SE EXPLICÓ AL SOLICITANTE LA RAZÓN DE RECHAZO Y EN SU CASO SE INDICARON ALTERNATIVAS DE BÚSQUEDA DE INFORMACIÓN EN INSTANCIAS ESPECÍFICAS.</p> <p>DEL TOTAL DE SOLICITUDES DECLINADAS A OTRAS DEPENDENCIAS U ORGANISMOS, SE CONTACTARON A LAS UNIDADES DE ENLACE POTENCIALES; UNA VEZ CORROBORADA LA PERTINENCIA DE LA SOLICITUD, SE CANALIZARON DE LA SIGUIENTE MANERA:</p> <p>FINANCIERA PARA EL DESARROLLO ECONÓMICO DE SONORA (FIDESON) -ANTES FONDO SONORA-: 2 SECRETARÍA DE DESARROLLO SOCIAL: 1 SECRETARÍA DE EDUCACIÓN Y CULTURA: 3 SECRETARÍA DE HACIENDA: 2</p>				
PROSPECTIVA				SE VISLUMBRA CUMPLIMIENTO DE LA META EN TIEMPO Y FORMA.				
FACTOR DE COMPARACIÓN				NO APLICA.				


 <p>ESTADO DE SONORA</p>	GOBIERNO DEL ESTADO DE SONORA FICHA TECNICA PARA SEGUIMIENTO Y EVALUACION DE INDICADORES DE PROYECTOS Y PROCESOS
--	---

NUMERO Y NOMBRE DEL PROGRAMA:		SONORA COMPETITIVO	
NOMBRE DEL PROCESO:		(08T) ATENCIÓN, ASESORÍA Y ANÁLISIS DE LAS CONSULTAS JURÍDICAS DEL SECRETARIO Y LAS UNIDADES DE LA SECRETARÍA	
CLAVE PROGRAMATICA:		211119097T033131108T	
UNIDAD RESPONSABLE:	SECRETARÍA DE ECONOMÍA	UNIDAD EJECUTORA:	UNIDAD JURÍDICA
OBJETIVO DEL PROCESO:		QUE LA ATENCIÓN, ESTUDIO, PLANEACIÓN Y RESOLUCIÓN DE LOS ASUNTOS DE LA COMPETENCIA DE LA SECRETARÍA ESTÉN DENTRO DE LAS NORMAS JURÍDICAS APLICABLES, CONGRUENTES Y ACTUALIZADAS.	

NOMBRE INDICADOR:		ÍNDICE DE INFORMES SOBRE LA ATENCIÓN, ASESORÍA Y ANÁLISIS DE LAS CONSULTAS JURÍDICAS DEL SECRETARIO Y LAS UNIDADES DE LA SECRETARÍA.	
UNIDAD DE MEDIDA:	INFORMES	TIPO:	DE GESTIÓN
RESULTADO ESPERADO:		ATENCIÓN, ESTUDIO, PLANEACIÓN Y RESOLUCIÓN DE LOS ASUNTOS COMPETENCIA DE LA SECRETARÍA, DENTRO DE LAS NORMAS JURÍDICAS APLICABLES, CONGRUENTES Y ACTUALIZADAS.	
FORMULA CALCULO:		(NÚMERO DE INFORMES REALIZADOS/NÚMERO DE INFORMES PROGRAMADOS)*100	
INTERPRETACION:		MIDE EL NÚMERO DE INFORMES DE ASUNTOS ATENDIDOS, ASESORÍA Y ANÁLISIS SOBRE CONSULTAS JURÍDICAS QUE FUERON REALIZADOS, ENTRE LOS PROGRAMADOS, POR CIENTO.	
DIMENSION DEL INDICADOR:	EFICIENCIA	SENTIDO:	ASCENDENTE
VALOR:	ACUMULABLE	FRECUENCIA MEDICION:	TRIMESTRAL

AVANCE DEL INDICADOR:				TRIMESTRE			AVANCE RESPECTO DE LA META ANUAL	SEMAFORO
META ANUAL	AVANCE DEL TRIMESTRE			AVANCE ACUMULADO				
	PROGRAMADO	ALCANZADO	%	PROGRAMADO	ALCANZADO	%		
4	1	1	100	1	1	100	25	VERDE
EVALUACIÓN CUALITATIVA				EN LA REVISIÓN DEL ASPECTO JURÍDICO DE LOS CONVENIOS Y CONTRATOS, ASÍ COMO LOS DEMÁS ACTOS JURÍDICOS EN LOS QUE INTERVENGA EL SECRETARIO DE ECONOMÍA, SE TIENE UN TOTAL DE: 16 CONVENIOS Y 5 CONTRATOS, ENTRE LOS QUE SE DESTACAN EL CONVENIO DE COLABORACIÓN PARA EL DESARROLLO DEL SECTOR MINERO, CONVENIO DE COORDINACIÓN PARA EL DESARROLLO DE LA COMPETITIVIDAD DE LA MICRO, PEQUEÑA Y MEDIANA EMPRESA, CONVENIO MODIFICATORIO PARA EL OTORGAMIENTO DE ESTÍMULOS FISCALES, CONVENIO DE COORDINACIÓN PARA IMPULSAR LA AGENDA COMÚN DE MEJORA REGULATORIA-COFEMER, SECRETARÍA DE ECONOMÍA CON LOS SIGUIENTES MUNICIPIOS: HERMOSILLO, CABORCA, NOGALES, PUERTO PEÑASCO, GUAYMAS, CAJEME, Y SAN LUIS RÍO COLORADO, SONORA, CONVENIOS DE COMISIÓN SINDICAL ENTRE LA SECRETARÍA DE ECONOMÍA Y "SUSTPES"; CONTRATOS DE PRESTACIÓN DE SERVICIOS PROFESIONALES, Y DE COMODATO. SE ATENDIERON 50 CONSULTAS COMO ATENCIÓN A REUNIONES ENTRE LAS QUE RESALTAN: LA REUNIÓN CON LOS ENLACES JURÍDICOS DE LA SECRETARÍA DE ECONOMÍA CON LA SECRETARÍA DE LA CONSEJERÍA JURÍDICA; SE ACUDIÓ A LAS AUDIENCIAS EN LA JUNTA LOCAL DE CONCILIACIÓN Y ARBITRAJE, SE REALIZARON ACTAS DE JUNTA DIRECTIVA, COMO LA DE COFETUR, INFORMES DE AUTORIDAD; ACUDIR Y DAR SEGUIMIENTO A EVENTOS COMO EL DEL INSTITUTO SONORENSE DE				


AVANCE DEL INDICADOR:				TRIMESTRE			AVANCE RESPECTO DE LA META ANUAL	SEMAFORO
META ANUAL	AVANCE DEL TRIMESTRE			AVANCE ACUMULADO				
	PROGRAMADO	ALCANZADO	%	PROGRAMADO	ALCANZADO	%		
4	1	1	100	1	1	100	25	VERDE
				<p>LA MUJER:MESA INTERINSTITUCIONAL; SOLICITUDES DE PERMISOS PARA EL GASODUCTO SAMALAYUCA-SÁSABE, ASÍ COMO TAMBIÉN ANTEPROYECTOS DE DECRETOS: PARA EL CAMBIO DE NOMBRE DEL FONDO NUEVO SONORA A "FIDESON" Y DE SU REGLAMENTO, PROPUESTA DE REFORMA AL REGLAMENTO DE LA LEY 150 QUE CREA EL REGISTRO ESTATAL DE AGENTES INMOBILIARIOS. EN CUANTO A COMPILAR Y DIFUNDIR DENTRO DE LA DEPENDENCIA LAS NORMAS JURÍDICAS APLICABLES, SE DIFUNDIERON 115 COMUNICADOS A LAS DIVERSAS UNIDADES ADMINISTRATIVAS DE LA SECRETARÍA, PARA DAR A CONOCER 29 DISPOSICIONES JURÍDICAS PUBLICADAS EN LOS MEDIOS DE COMUNICACIÓN OFICIALES, COMO EL DECRETO POR EL QUE SE APRUEBA EL PLAN ESTATAL DE DESARROLLO 2016-2021, LEY NÚMERO 8 DE INGRESOS Y PRESUPUESTO DE INGRESOS DEL ESTADO PARA EL EJERCICIO FISCAL DEL AÑO 2016, DECRETO NÚMERO 21 DEL PRESUPUESTO DE EGRESOS DEL GOBIERNO DEL ESTADO DE SONORA, PARA EL EJERCICIO FISCAL 2016, DECRETO NÚMERO 37, QUE REFORMA, ADICIONA Y DEROGA DIVERSAS DISPOSICIONES DE LA LEY ORGÁNICA DEL PODER EJECUTIVO DEL ESTADO DE SONORA, DECRETO POR EL QUE SE DECLARA REFORMADAS Y ADICIONADAS DIVERSAS DISPOSICIONES DE LA CONSTITUCIÓN POLÍTICA DE LOS ESTADOS UNIDOS MEXICANOS, EN MATERIA DE DESINDEXACIÓN DEL SALARIO MÍNIMO Y EL DECRETO QUE REFORMA, ADICIONA Y DEROGA EL DECRETO QUE CREA UN ORGANISMO PÚBLICO DENOMINADO FONDO NUEVO SONORA. POR OTRA PARTE, SE EXPIDIERON 03 CERTIFICACIONES DE DOCUMENTOS QUE OBRAN EN LOS ARCHIVOS DE LA SECRETARÍA, DE NOMBRAMIENTOS, Y DE ACTA DE ENTREGA-RECEPCIÓN DE LA DEPENDENCIA.</p>				
PROSPECTIVA				SE VISLUMBRA CUMPLIMIENTO DE LA META EN TIEMPO Y FORMA.				
FACTOR DE COMPARACIÓN				NO APLICA.				

 <p>ESTADO DE SONORA</p>	GOBIERNO DEL ESTADO DE SONORA FICHA TECNICA PARA SEGUIMIENTO Y EVALUACION DE INDICADORES DE PROYECTOS Y PROCESOS
--	---

NUMERO Y NOMBRE DEL PROGRAMA:		SONORA COMPETITIVO	
NOMBRE DEL PROCESO:		ADMINISTRACIÓN Y CONTROL DE RECURSOS.	
CLAVE PROGRAMATICA:		211119098203313110AO	
UNIDAD RESPONSABLE:	SECRETARÍA DE ECONOMÍA	UNIDAD EJECUTORA:	DIRECCIÓN GENERAL DE ADMINISTRACIÓN
OBJETIVO DEL PROCESO:		GESTIONAR RECURSOS PARA PROGRAMAS Y PROYECTOS DE LA SECRETARÍA DE ECONOMÍA.	

NOMBRE INDICADOR:		ÍNDICE DE EFICIENCIA EN EL EJERCICIO DEL GASTO	
UNIDAD DE MEDIDA:	PORCENTAJE	TIPO:	DE GESTIÓN
RESULTADO ESPERADO:		100% ; MEDIR EFICIENTEMENTE EL EJERCICIO DEL GASTO.	
FORMULA CALCULO:		(RECURSOS EJERCIDOS / RECURSOS APROBADOS)*100	
INTERPRETACION:		MIDE EL PORCENTAJE DE AVANCE EN EL EJERCICIO DEL RECURSO.	
DIMENSION DEL INDICADOR:	EFICIENCIA	SENTIDO:	ASCENDENTE
VALOR:	ACUMULABLE	FRECUENCIA MEDICION:	TRIMESTRAL

AVANCE DEL INDICADOR:				TRIMESTRE			AVANCE RESPECTO DE LA META ANUAL	SEMAFORO
META ANUAL	AVANCE DEL TRIMESTRE			AVANCE ACUMULADO				
	PROGRAMADO	ALCANZADO	%	PROGRAMADO	ALCANZADO	%		
100	25	11.3	11.3	25	11.3	11.3	11.3	VERDE
EVALUACIÓN CUALITATIVA				<p>DURANTE EL PRIMER TRIMESTRE DEL EJERCICIO 2016 DESTACÓ LA COORDINACIÓN DE LOS TRABAJOS PARA LA INTEGRACIÓN DEL CUARTO INFORME TRIMESTRAL 2015 DE EVALUACIÓN PROGRAMÁTICA-PRESUPUESTAL DE LA SECRETARÍA EN SU CONJUNTO, ASÍ COMO SOBRE SU ORGANIZACIÓN EN GENERAL, RESPECTO A LOS PROCESOS ADMINISTRATIVOS Y OPERATIVOS, DE LAS ATRIBUCIONES Y PROGRAMAS DE CADA UNA DE LAS UNIDADES ADMINISTRATIVAS QUE INTEGRAN LA DEPENDENCIA. ASIMISMO LA COORDINACIÓN DE TRABAJOS PARA LA INTEGRACIÓN DEL INFORME DE CUENTA PÚBLICA 2015 CORRESPONDIENTE A LA DEPENDENCIA.</p> <p>AL CIERRE DE LA ELABORACIÓN DEL PRESENTE REPORTE LA DIRECCIÓN GENERAL DE CONTABILIDAD GUBERNAMENTAL AÚN NO LIBERABA LOS AJUSTES AL CIERRE DE LA INFORMACIÓN CONTABLE, POR LO CUAL SE PROCEDERÁ A ENVIAR UN ALCANCE UNA VEZ LIBERADA DICHA INFORMACIÓN, LA CUAL SE REFLEJARÁ EN EL RESUMEN DE AVANCE PRESUPUESTAL POR PROCESOS Y PROYECTOS QUE ANTECEDE A LA INFORMACIÓN POR UNIDAD ADMINISTRATIVA DE LA DEPENDENCIA, CONTENIDO EN EL TOMO PRINCIPAL DEL INFORME TRIMESTRAL DEL PODER EJECUTIVO PUBLICADO POR OFICIALÍA MAYOR "INFORMACIÓN CONTABLE, PROGRAMÁTICA Y PRESUPUESTARIA".</p> <p>EL PRESUPUESTO ANUAL AUTORIZADO A LA SECRETARÍA DE ECONOMÍA PARA EL EJERCICIO 2016 ES DE \$376,405,948.44; LOS DATOS PRELIMINARES AL CIERRE DEL TRIMESTRE ENERO-MARZO ARROJAN UN ACUMULADO EJERCIDO DE \$42,469,513.56 LO QUE REPRESENTA EL 11.3% DE LOS RECURSOS ORIGINALMENTE APROBADOS.</p>				
PROSPECTIVA				SE VISLUMBRA CUMPLIMIENTO DE LA META EN TIEMPO Y FORMA, CONSIDERANDO QUE LA LIBERACIÓN DE PRESUPUESTO SE LLEVÓ A CABO PRÁCTICAMENTE AL CIERRE DEL PERIODO QUE SE INFORMA.				
FACTOR DE COMPARACIÓN				NO APLICA.				


 <p>ESTADO DE SONORA</p>	GOBIERNO DEL ESTADO DE SONORA FICHA TECNICA PARA SEGUIMIENTO Y EVALUACION DE INDICADORES DE PROYECTOS Y PROCESOS
--	---

NUMERO Y NOMBRE DEL PROGRAMA:		INNOVACIÓN Y DESARROLLO TECNOLÓGICO	
NOMBRE DEL PROCESO:		ATENCIÓN A SOLICITUDES DE APOYO AL FONDO MIXTO DE FOMENTO A LA INVESTIGACIÓN CIENTÍFICA Y TECNOLÓGICA CONACYT-GOBIERNO DEL ESTADO DE SONORA.	
CLAVE PROGRAMATICA:		211119098203313110P2	
UNIDAD RESPONSABLE:	SECRETARÍA DE ECONOMÍA	UNIDAD EJECUTORA:	DIRECCIÓN GENERAL DE ADMINISTRACIÓN
OBJETIVO DEL PROCESO:		RECEPCIÓN, ANÁLISIS Y APOYO A SOLICITUDES DE PROYECTOS AL FONDO MIXTO.	

DATOS DEL INDICADOR

NOMBRE INDICADOR:		ÍNDICE DE PROYECTOS APOYADOS	
UNIDAD DE MEDIDA:	PROYECTOS	TIPO:	DE GESTIÓN
RESULTADO ESPERADO:		100% ; APOYO A LOS PROYECTOS VIABLES Y DE IMPACTO PARA EL ESTADO	
FORMULA CALCULO:		(NUMERO DE PROYECTOS APOYADOS / NUMERO DE PROYECTOS SOLICITADOS) *100	
INTERPRETACION:		MIDE LA PROPORCIÓN DE LOS PROYECTOS EFECTIVAMENTE APOYADOS EN RELACIÓN A LOS SOLICITADOS.	
DIMENSION DEL INDICADOR:	EFICIENCIA	SENTIDO:	ASCENDENTE
VALOR:	ACUMULABLE	FRECUENCIA MEDICION:	ANUAL


AVANCE DEL INDICADOR:				TRIMESTRE			AVANCE RESPECTO DE LA META ANUAL	SEMAFORO
				AVANCE ACUMULADO				
META ANUAL	AVANCE DEL TRIMESTRE			PROGRAMADO	ALCANZADO	%		
	PROGRAMADO	ALCANZADO	%					
4	0	0	0	0	0	0	0	VERDE
EVALUACIÓN CUALITATIVA				INDICADOR PROGRAMADO CON PERIODICIDAD ANUAL. LAS ACCIONES ENCAMINADAS AL LOGRO DE RESULTADOS SE REPORTARÁN AL CIERRE DEL EJERCICIO.				
PROSPECTIVA				SE VISLUMBRA CUMPLIMIENTO DE LA META EN TIEMPO Y FORMA, ATENDIENDO A UNA LIBERACIÓN OPORTUNA DEL RECURSO.				

 <p>ESTADO DE SONORA</p>	GOBIERNO DEL ESTADO DE SONORA FICHA TECNICA PARA SEGUIMIENTO Y EVALUACION DE INDICADORES DE PROYECTOS Y PROCESOS
--	---

NUMERO Y NOMBRE DEL PROGRAMA:		PROMOCIÓN Y MODERNIZACIÓN INDUSTRIAL	
NOMBRE DEL PROCESO:		CALIDAD SONORA.	
CLAVE PROGRAMATICA:		211119097X033131100B	
UNIDAD RESPONSABLE:	SECRETARÍA DE ECONOMIA	UNIDAD EJECUTORA:	SUBSECRETARÍA DE DESARROLLO ECONÓMICO
OBJETIVO DEL PROCESO:		DAR A CONOCER Y APOYAR A LAS EMPRESAS INTERESADAS EN CUMPLIR CON ESTE PROCESO DE CERTIFICACIÓN, PARA ASÍ LLEVAR UNA MEJORA ORGANIZACIONAL EN SUS PROCESOS INTERNOS A TRAVÉS DEL ACOMPAÑAMIENTO EMPRESARIAL (COACHING).	

DATOS DEL INDICADOR			
NOMBRE INDICADOR:		INDICE DE EMPRESAS CERTIFICADAS APTAS PARA LA NORMA CALIDAD SONORA.	
UNIDAD DE MEDIDA:	EMPRESAS	TIPO:	DE GESTIÓN
RESULTADO ESPERADO:		SE DAN A CONOCER Y APOYAN A LAS EMPRESAS INTERESADAS EN CUMPLIR CON ESTE PROCESO DE CERTIFICACIÓN PARA ASÍ LLEVAR UNA MEJORA ORGANIZACIONAL EN SUS PROCESOS INTERNOS, A TRAVÉS DEL ACOMPAÑAMIENTO EMPRESARIAL (COACHING).	
FORMULA CALCULO:		(NÚMERO DE EMPRESAS CERTIFICADAS/NÚMERO DE EMPRESAS RECIBIDAS POR CERTIFICAR) * 100	
INTERPRETACION:		MIDE LA PROPORCIÓN DE LAS EMPRESAS EFECTIVAMENTE CERTIFICADAS, EN RELACIÓN A LAS RECIBIDAS PARA CERTIFICAR.	
DIMENSION DEL INDICADOR:	IMPACTO	SENTIDO:	ASCENDENTE
VALOR:	ACUMULABLE	FRECUENCIA MEDICION:	ANUAL

AVANCE DEL INDICADOR:				TRIMESTRE			TRIMESTRE 1	
META ANUAL	AVANCE DEL TRIMESTRE			AVANCE ACUMULADO			AVANCE RESPECTO DE LA META ANUAL	SEMAFORO
	PROGRAMADO	ALCANZADO	%	PROGRAMADO	ALCANZADO	%		
40	0	0	0	0	0	0	0	VERDE
EVALUACIÓN CUALITATIVA				LA SECRETARIA DE ECONOMIA TIENE EL PROPOSITO DE FORTALECER Y CONSOLIDAR A EMPRESAS SONORENSES A TRAVÉS DE UN MODELO DE CONSULTORÍA CON EL CUAL PUEDAN ESTANDARIZAR SUS PROCESOS, IMPLEMENTANDO UNA FILOSOFÍA DE MEJORA CONTINUA, QUE PERMITA EL INCREMENTO DE LA COMPETITIVIDAD Y PERMANENCIA DE ESTAS EMPRESAS EN EL MERCADO. PARA EL AÑO 2016, "CALIDAD SONORA" TIENE PROGRAMADO EL CUMPLIMIENTO DE LA META EN SU TOTALIDAD PARA EL CUARTO TRIMESTRE, YA QUE EL PROYECTO INCLUYE CONSULTORÍA CON DURACIÓN DE 8 A 10 MESES; ADEMÁS, ES UN PROGRAMA QUE SE TIENE CONTEMPLADO EMPATAR CON RECURSO FEDERAL, DE TAL MANERA QUE REPORTAR EL INDICADOR AL CIERRE DEL EJERCICIO EVITA CAER EN INCUMPLIMIENTOS.				
PROSPECTIVA				ENTRE LAS PRINCIPALES ACCIONES QUE ESTÁ REALIZANDO LA SUBSECRETARÍA DE DESARROLLO ECONÓMICO, SE ENCUENTRA LA DE ANALIZAR VARIAS OPCIONES DE METODOLOGÍAS CON LAS CUALES SE PUEDA LLEGAR AL CUMPLIMIENTO DE LA META ESPERADA Y CON MAYOR IMPACTO. SE HA TRAZADO COMO META ANUAL ATENDER A 40 EMPRESAS DEL SECTOR COMERCIO Y SERVICIOS QUE SON CANDIDATAS A RECIBIR LA CONSULTORÍA Y DISTINTIVO CALIDAD SONORA, UN MODELO QUE SE TRADUCE EN IMPULSO, DESARROLLO Y CRECIMIENTO SUSTENTABLE Y SOSTENIDO DE LA ACTIVIDAD PRODUCTIVA DE LOS SECTORES COMERCIAL Y DE SERVICIOS, ELEVANDO LA CALIDAD Y COMPETITIVIDAD QUE DEMANDAN LAS EMPRESAS, ESPECIALMENTE LAS PEQUEÑAS Y MEDIANAS EN LA ENTIDAD.				
FACTOR DE COMPARACIÓN				NO APLICA.				


 <p>ESTADO DE SONORA</p>	GOBIERNO DEL ESTADO DE SONORA FICHA TECNICA PARA SEGUIMIENTO Y EVALUACION DE INDICADORES DE PROYECTOS Y PROCESOS
--	---

NUMERO Y NOMBRE DEL PROGRAMA:		PROMOCIÓN Y MODERNIZACIÓN INDUSTRIAL	
NOMBRE DEL PROCESO:		PROYECTO INTEGRAL DE INCUBACIÓN Y DESARROLLO DE NEGOCIOS.	
CLAVE PROGRAMATICA:		211119097X033131100C	
UNIDAD RESPONSABLE:	SECRETARÍA DE ECONOMIA	UNIDAD EJECUTORA:	SUBSECRETARÍA DE DESARROLLO ECONÓMICO
OBJETIVO DEL PROCESO:		APOYAR A EMPRENDEDORES A CONSOLIDAR SU IDEA DE NEGOCIO A TRAVÉS DEL APOYO DE UNA RED DE INCUBADORAS ESTABLECIDAS EN EL ESTADO, MEDIANTE LA APLICACIÓN DE UNA METODOLOGÍA YA SEA PARA PROYECTOS TRADICIONALES O DE TECNOLOGÍA INTERMEDIA.	

DATOS DEL INDICADOR

NOMBRE INDICADOR:		INDICE DE EMPRESAS CREADAS A TRAVÉS DE UN PROCESO DE INCUBACIÓN.	
UNIDAD DE MEDIDA:	EMPRESAS	TIPO:	PROGRAMÁTICO
RESULTADO ESPERADO:		INCREMENTO EN EL NÚMERO DE EMPRESAS EN SONORA Y GENERACIÓN DE EMPLEOS Y CRECIMIENTO ECONÓMICO.	
FORMULA CALCULO:		$(\text{EMPRESAS CREADAS}/\text{PROYECTOS INCUBADOS}) * 100$	
INTERPRETACION:		MIDE LA PROPORCIÓN DE EMPRESAS EFECTIVAMENTE GENERADAS VÍA INCUBACIÓN, EN RELACIÓN AL TOTAL DE PROYECTOS INCUBADOS.	
DIMENSION DEL INDICADOR:	IMPACTO	SENTIDO:	ASCENDENTE
VALOR:	ACUMULABLE	FRECUENCIA MEDICION:	ANUAL

AVANCE DEL INDICADOR:				TRIMESTRE			TRIMESTRE 1	
META ANUAL	AVANCE DEL TRIMESTRE			AVANCE ACUMULADO			AVANCE RESPECTO DE LA META ANUAL	SEMAFORO
	PROGRAMADO	ALCANZADO	%	PROGRAMADO	ALCANZADO	%		
50	0	0	0	0	0	0	0	VERDE
EVALUACIÓN CUALITATIVA				<p>LA SECRETARIA DE ECONOMIA TENDRÁ COMO UNO DE SUS PROPÓSITOS DURANTE EL EJERCICIO 2016, CREAR NUEVAS EMPRESAS A TRAVÉS DE UNA POLÍTICA DE INCUBACIÓN, CON LA APLICACIÓN DE UNA METODOLOGÍA QUE PERMITA CREAR, FORTALECER Y DAR PERMANENCIA A LAS EMPRESAS A TRAVÉS DEL TIEMPO.</p> <p>CON EL FIN DE CREAR NUEVAS Y MEJORES EMPRESAS, CON LA APLICACIÓN DE UNA METODOLOGÍA VALIDADA Y RECONOCIDA PARA LOGRAR NEGOCIOS VIABLES Y SUSTENTABLES, A TRAVÉS DEL PROGRAMA DE INCUBACIÓN EMPRESARIAL PARA EL AÑO 2016 SE HABÍA PROGRAMADO EL CUMPLIMIENTO DE LA META SEMESTRALMENTE, NO OBSTANTE ES UN PROGRAMA QUE DEPENDE TANTO DE LA DEMANDA DE LA POBLACIÓN COMO DE LA ASIGNACIÓN DE RECURSOS PRESUPUESTALES, POR LO QUE SE PROCEDE A REPROGRAMAR EL REPORTE DEL INDICADOR AL CIERRE DEL EJERCICIO PARA EVITAR CAER EN INCUMPLIMIENTO.</p>				
PROSPECTIVA				<p>AL CIERRE DEL PERIODO ENERO-MARZO DE 2016 NO SE RECIBIERON RECURSOS PARA APOYAR LA CREACIÓN DE NUEVAS EMPRESAS, POR LO QUE SÓLO PUDIERON LLEVARSE A CABO ACTIVIDADES DE GESTIÓN PARA CANALIZAR A LOS INTERESADOS A LAS DIVERSAS INCUBADORAS CON LAS QUE SE TIENE CONTACTO, PERO SIN UN APOYO ECONÓMICO PARA INCENTIVAR LA CREACIÓN DE LAS MISMAS.</p> <p>SE VISLUMBRA EL CUMPLIMIENTO DE LA META AL CIERRE DEL EJERCICIO, CONSIDERANDO QUE SE RECIBA LA TOTALIDAD DEL RECURSO PRESUPUESTAL CONTEMPLADO PARA LLEVAR A CABO LAS ACCIONES ENCAMINADAS AL CUMPLIMIENTO DE LA MISMA.</p>				
FACTOR DE COMPARACIÓN				NO APLICA.				


 ESTADO DE SONORA	GOBIERNO DEL ESTADO DE SONORA FICHA TECNICA PARA SEGUIMIENTO Y EVALUACION DE INDICADORES DE PROYECTOS Y PROCESOS
--	---

NUMERO Y NOMBRE DEL PROGRAMA:		PROMOCIÓN Y MODERNIZACIÓN INDUSTRIAL	
NOMBRE DEL PROCESO:		PROGRAMA DE ARRANQUE PARA NUEVAS EMPRESAS.	
CLAVE PROGRAMATICA:		211119097X03313110QT	
UNIDAD RESPONSABLE:	SECRETARÍA DE ECONOMIA	UNIDAD EJECUTORA:	SUBSECRETARÍA DE DESARROLLO ECONÓMICO
OBJETIVO DEL PROCESO:		PROGRAMA ORIENTADO A OFRECER SUBSIDIO DE UN SALARIO MÍNIMO SEMANAL POR EMPLEO GENERADO POR LAS EMPRESAS DE NUEVA CREACIÓN.	

DATOS DEL INDICADOR

NOMBRE INDICADOR:		INDICE DE EMPRESAS BENEFICIADAS.	
UNIDAD DE MEDIDA:	EMPRESAS	TIPO:	PROGRAMÁTICO
RESULTADO ESPERADO:		100%; BUSCA OTORGAR UN SUBSIDIO POR UN TIEMPO LIMITADO A LOS EMPRESARIOS FORMALES QUE CONTRATEN SU PERSONAL, CON EL FIN DE COMPENSARLOS POR LOS GASTOS INICIALES DE OPERACIÓN QUE LAS EMPRESAS DEBEN SOSTENER.	
FORMULA CALCULO:		(EMPRESAS APOYADAS / EMPRESAS ESTIMADAS A APOYAR) * 100	
INTERPRETACION:		MIDE LA PROPORCIÓN DE EMPRESAS EFECTIVAMENTE APOYADAS, EN RELACIÓN A LAS ESTIMADAS A APOYAR.	
DIMENSION DEL INDICADOR:	EFICIENCIA	SENTIDO:	ASCENDENTE
VALOR:	ACUMULABLE	FRECUENCIA MEDICION:	TRIMESTRAL


AVANCE DEL INDICADOR:				TRIMESTRE			TRIMESTRE 1	
META ANUAL	AVANCE DEL TRIMESTRE			AVANCE ACUMULADO			AVANCE RESPECTO DE LA META ANUAL	SEMAFORO
	PROGRAMADO	ALCANZADO	%	PROGRAMADO	ALCANZADO	%		
30	5	0	0	5	0	0	0	ROJO
EVALUACIÓN CUALITATIVA				<p>INDICADOR CANCELADO EN VIRTUD DE INSUFICIENCIA PRESUPUESTAL DERIVADA DE LOS AJUSTES REALIZADOS AL PRESUPUESTO DE EGRESOS AUTORIZADO PARA EL EJERCICIO 2016, QUE IMPOSIBILITARÍAN SU CORRECTA EJECUCIÓN.</p> <p>SE SOLICITÓ REDIRECCIONAR EL RECURSO REMANENTE EN LA PARTIDA 43301 SUBSIDIOS A LA INVERSIÓN, AL PROCESO "PROYECTO INTEGRAL DE INCUBACIÓN Y DESARROLLO DE NEGOCIOS", CON EL OBJETIVO DE FORTALECER ÁREAS ESTRATÉGICAS DE ACUERDO AL PLAN ESTATAL DE DESARROLLO, TAL COMO LA CREACIÓN DE EMPRESAS Y EL FORTALECIMIENTO DE LA COMPETITIVIDAD DE LAS YA ESTABLECIDAS.</p>				
PROSPECTIVA				<p>EN VIRTUD DE LA CANCELACIÓN DEL PRESENTE INDICADOR Y EL REDIRECCIONAMIENTO DEL RECURSO AL PROCESO "PROYECTO INTEGRAL DE INCUBACIÓN Y DESARROLLO DE NEGOCIOS", SE PREVÉ CUMPLIR CON ÉSTE ÚLTIMO DE MANERA INTEGRAL. EL PROCESO A FORTALECER PERMITIRÁ ACOMPAÑAR AL EMPRESARIO A PARTIR DE UNA IDEA O PROYECTO, HASTA QUE ÉSTE SE DESARROLLE CON TODAS LAS FUNCIONES PARA FORMAR UNA EMPRESA LEGAL Y FORMAL, TENIENDO ASÍ MAYOR POSIBILIDAD DE SUBSISTIR EN SU MERCADO. DE IGUAL MANERA, PERMITIRÁ FORTALECER LAS CAPACIDADES DE EMPRENDEDORES Y EMPRESARIOS PARA CREAR UNA CULTURA EMPRESARIAL BASADA EN HABILIDADES, CONOCIMIENTOS, ACTITUDES Y APTITUDES, ORIENTÁNDOLOS Y APOYÁNDOLOS DE IGUAL FORMA EN GESTORÍA DE TRÁMITES Y VINCULACIÓN CON DIVERSAS FUENTES DE FINANCIAMIENTO PARA ASÍ LOGRAR UNA EMPRESA DE ÉXITO, CONTRIBUYENDO AL DESARROLLO ECONÓMICO Y SOCIAL DE LA REGIÓN.</p>				
FACTOR DE COMPARACIÓN				NO APLICA.				

 <p>ESTADO DE SONORA</p>	<p>GOBIERNO DEL ESTADO DE SONORA FICHA TECNICA PARA SEGUIMIENTO Y EVALUACION DE INDICADORES DE PROYECTOS Y PROCESOS</p>
--	--

NUMERO Y NOMBRE DEL PROGRAMA:		PROMOCIÓN Y MODERNIZACIÓN INDUSTRIAL	
NOMBRE DEL PROCESO:		ACELERACIÓN DE EMPRESAS CON POTENCIAL DE CRECIMIENTO RÁPIDO PARA LLEVARLAS A COMPETIR INTERNACIONALMENTE (TECHBA).	
CLAVE PROGRAMATICA:		211119097X03313110QU	
UNIDAD RESPONSABLE:	SECRETARÍA DE ECONOMIA	UNIDAD EJECUTORA:	SUBSECRETARÍA DE DESARROLLO ECONÓMICO
OBJETIVO DEL PROCESO:		IDENTIFICAR Y APOYAR A EMPRESAS QUE TIENEN UN POTENCIAL PARA ATENDER EL MERCADO LOCAL E IMPULSARLAS A HACER NEGOCIO CON VISIÓN GLOBAL Y EXITO EN MERCADOS INTERNACIONALES ALTAMENTE COMPETITIVOS, A TRAVÉS DE LA IMPLEMENTACIÓN DE CONSULTORÍA Y ACOMPAÑAMIENTO QUE OFRECE TECHBA.	

DATOS DEL INDICADOR			
NOMBRE INDICADOR:		INDICE DE EMPRESAS ACELERADAS INTERNACIONALMENTE.	
UNIDAD DE MEDIDA:	EMPRESAS	TIPO:	PROGRAMÁTICO
RESULTADO ESPERADO:		100%; EMPRESAS SONORENSES CON PARTICIPACIÓN EN MERCADOS INTERNACIONALES A TRAVÉS DE SU ACELERACIÓN Y PROMOCIÓN.	
FORMULA CALCULO:		$(EMPRESAS ACELERADAS / EMPRESAS IDENTIFICADAS) * 100$	
INTERPRETACION:		MIDE LA PROPORCIÓN DE EMPRESAS APOYADAS EN ACELERACIÓN, EN RELACIÓN A LAS EMPRESAS DETECTADAS SUSCEPTIBLES DE ACELERAMIENTO.	
DIMENSION DEL INDICADOR:	IMPACTO	SENTIDO:	ASCENDENTE
VALOR:	ACUMULABLE	FRECUENCIA MEDICION:	ANUAL

AVANCE DEL INDICADOR:				TRIMESTRE			TRIMESTRE 1	
META ANUAL	AVANCE DEL TRIMESTRE			AVANCE ACUMULADO			AVANCE RESPECTO DE LA META ANUAL	SEMAFORO
	PROGRAMADO	ALCANZADO	%	PROGRAMADO	ALCANZADO	%		
10	0	0	0	0	0	0	0	ROJO
EVALUACIÓN CUALITATIVA				<p>INDICADOR CANCELADO EN VIRTUD DE INSUFICIENCIA PRESUPUESTAL DERIVADA DE LOS AJUSTES REALIZADOS AL PRESUPUESTO DE EGRESOS AUTORIZADO PARA EL EJERCICIO 2016, QUE IMPOSIBILITARÍAN SU CORRECTA EJECUCIÓN. SE SOLICITÓ REDIRECCIONAR EL RECURSO REMANENTE EN LA PARTIDA 43301 SUBSIDIOS A LA INVERSIÓN, A LOS SIGUIENTES PROCESOS: “CAPACITACION PARA TECNICOS ESPECIALIZADOS” Y “FORTALECIMIENTO AL DESARROLLO DE PROVEEDORES”, CON EL OBJETIVO DE FORTALECER, EN EL PRIMERO, UN PROGRAMA DE APOYO QUE PROMUEVA EL DESARROLLO Y MEJORA DE LAS COMPETENCIAS Y HABILIDADES EMPRESARIALES CON UN ENFOQUE BASADO EN LAS NUEVAS TENDENCIAS GLOBALES, PARA UNA EFICAZ GESTIÓN EN LAS MICRO, PEQUEÑAS Y MEDIANAS EMPRESAS (MIPYMES) ESTABLECIDAS EN SONORA, ASÍ COMO BRINDAR CAPACITACIONES PARA PROMOVER LA FORMACIÓN DE CAPITAL HUMANO CALIFICADO Y ESPECIALIZADO EN LAS DEMANDAS REALES DE CAPACITACIÓN QUE DEMANDA LA INDUSTRIA DE LOS SECTORES ESTRATÉGICOS DEL ESTADO, COMO EL AUTOMOTRIZ Y AEROSPAECIAL. ASIMISMO, EN RELACIÓN AL SEGUNDO PROCESO A FORTALECER CON EL REDIRECCIONAMIENTO DEL RECURSO, SE BUSCA CONSOLIDAR UN PROGRAMA QUE PROMUEVE EL IMPULSAR LA COMPETITIVIDAD DE LAS MIPYMES SONORENSES A TRAVÉS DEL FORTALECIMIENTO DE SUS CAPACIDADES Y REQUERIMIENTOS PARA PODER LOGRAR INCORPORARSE A LAS CADENAS DE SUMINISTROS DE LAS GRANDES EMPRESAS DEL SECTOR AUTOMOTRIZ, AEROSPAECIAL Y DE MANUFACTURA AVANZADA; ASIMISMO, FORTALECER A LAS MIPYMES CON POTENCIAL DE CONVERTIRSE EN PROVEEDORES DE LA INDUSTRIA.</p>				
PROSPECTIVA				EN VIRTUD DE LA CANCELACIÓN DEL PRESENTE INDICADOR Y EL REDIRECCIONAMIENTO DEL RECURSO A LOS PROCESOS “CAPACITACION PARA TECNICOS ESPECIALIZADOS” Y “FORTALECIMIENTO AL DESARROLLO DE PROVEEDORES”, SE PREVÉ CUMPLIR CON AMBOS DE MANERA INTEGRAL.				
FACTOR DE COMPARACIÓN				NO APLICA.				


 <p>ESTADO DE SONORA</p>	<p>GOBIERNO DEL ESTADO DE SONORA FICHA TECNICA PARA SEGUIMIENTO Y EVALUACION DE INDICADORES DE PROYECTOS Y PROCESOS</p>
--	--

NUMERO Y NOMBRE DEL PROGRAMA:		PROMOCIÓN Y MODERNIZACIÓN INDUSTRIAL	
NOMBRE DEL PROCESO:		FINANCIAMIENTO PARA LA INDUSTRIA.	
CLAVE PROGRAMATICA:		211119097X03313110QV	
UNIDAD RESPONSABLE:	SECRETARÍA DE ECONOMIA	UNIDAD EJECUTORA:	SUBSECRETARÍA DE DESARROLLO ECONÓMICO
OBJETIVO DEL PROCESO:		OFRECER SUBSIDIO DE UN SALARIO MÍNIMO SEMANAL POR EMPLEO GENERADO POR LAS EMPRESAS DE NUEVA CREACIÓN.	

DATOS DEL INDICADOR

NOMBRE INDICADOR:		INDICE DE EMPRESAS BENEFICIADAS.	
UNIDAD DE MEDIDA:	EMPRESAS	TIPO:	ESTRATÉGICO
RESULTADO ESPERADO:		100%; FORTALECIMIENTO INDUSTRIAL DE LAS EMPRESAS BENEFICIADAS, REDUCIENDO COSTOS, TIEMPOS, RIESGOS, ENTRE OTROS.	
FORMULA CALCULO:		(EMPRESAS APOYADAS / EMPRESAS ESTIMADAS A APOYAR) * 100	
INTERPRETACION:		MIDE LA PROPORCIÓN DE EMPRESAS BENEFICIADAS EN RELACIÓN A LAS ESTIMADAS A APOYAR.	
DIMENSION DEL INDICADOR:	IMPACTO	SENTIDO:	ASCENDENTE
VALOR:	ACUMULABLE	FRECUENCIA MEDICION:	TRIMESTRAL

AVANCE DEL INDICADOR:				TRIMESTRE			TRIMESTRE 1	
META ANUAL	AVANCE DEL TRIMESTRE			AVANCE ACUMULADO			AVANCE RESPECTO DE LA META ANUAL	SEMAFORO
	PROGRAMADO	ALCANZADO	%	PROGRAMADO	ALCANZADO	%		
30	5	0	0	5	0	0	0	ROJO
EVALUACIÓN CUALITATIVA				<p>INDICADOR CANCELADO EN VIRTUD DE INSUFICIENCIA PRESUPUESTAL DERIVADA DE LOS AJUSTES REALIZADOS AL PRESUPUESTO DE EGRESOS AUTORIZADO PARA EL EJERCICIO 2016, QUE IMPOSIBILITARÍAN SU CORRECTA EJECUCIÓN.</p> <p>SE SOLICITÓ REDIRECCIONAR EL RECURSO REMANENTE EN LA PARTIDA 43301 SUBSIDIOS A LA INVERSIÓN, AL SIGUIENTE PROCESO: “CALIDAD SONORA”, CON EL OBJETIVO DE FORTALECER UN PROGRAMA QUE PROMOVERÁ Y FOMENTARÁ EL CRECIMIENTO Y DESARROLLO DE LAS MICRO, PEQUEÑAS Y MEDIANAS EMPRESAS (MIPYMES), AL IMPLEMENTAR MODELOS DE CAPACITACIÓN Y CONSULTORÍA EN LOS QUE LA ORGANIZACIÓN LLEVE A CABO PRÁCTICAS QUE APORTEN A SU DESARROLLO ESPECIALMENTE EN CINCO ASPECTOS BÁSICOS: ESTRUCTURA, MEDIO AMBIENTE, SERVICIO AL CLIENTE, MEJORA CONTINUA Y PROGRAMAS SOCIALES. DE TAL FORMA QUE PERMITIRÁ POTENCIALIZAR SU INTEGRACIÓN CON LOS DIVERSOS SECTORES ECONÓMICOS Y SOCIALES, ELEVANDO LA EFICIENCIA Y COMPETITIVIDAD DE LAS MISMAS, PROTEGIENDO Y GENERANDO MÁS Y MEJORES EMPLEOS.</p>				
PROSPECTIVA				EN VIRTUD DE LA CANCELACIÓN DEL PRESENTE INDICADOR Y EL REDIRECCIONAMIENTO DEL RECURSO AL PROCESO “CALIDAD SONORA”, SE PREVÉ CUMPLIR CON ÉSTE DE MANERA INTEGRAL.				
FACTOR DE COMPARACIÓN				NO APLICA.				


 <p>ESTADO DE SONORA</p>	GOBIERNO DEL ESTADO DE SONORA FICHA TECNICA PARA SEGUIMIENTO Y EVALUACION DE INDICADORES DE PROYECTOS Y PROCESOS
--	---

NUMERO Y NOMBRE DEL PROGRAMA:		INNOVACIÓN Y DESARROLLO TECNOLÓGICO	
NOMBRE DEL PROCESO:		CAPACITACIÓN PARA TÉCNICOS ESPECIALIZADOS.	
CLAVE PROGRAMATICA:		211119097Z03313110OE	
UNIDAD RESPONSABLE:	SECRETARÍA DE ECONOMIA	UNIDAD EJECUTORA:	DIRECCIÓN GENERAL DE VINCULACIÓN
OBJETIVO DEL PROCESO:		<p>CREAR PROGRAMAS DE CAPACITACIÓN PARA EL ADIESTRAMIENTO DE TÉCNICOS ESPECIALIZADOS ALTAMENTE CALIFICADOS PARA CUBRIR LAS NECESIDADES DE CAPITAL HUMANO DE LA INDUSTRIA ESTABLECIDA EN EL ESTADO, EN LOS SECTORES AEROSPAZIAL, AUTOMOTRIZ Y ELÉCTRICO-ELECTRÓNICO.</p> <p>EJECUTAR UN PROGRAMA DE APOYO QUE PROMUEVA EL DESARROLLO Y MEJORA DE LAS COMPETENCIAS Y HABILIDADES EMPRESARIALES CON UN ENFOQUE BASADO EN LAS NUEVAS TENDENCIAS GLOBALES, PARA UNA EFICAZ GESTIÓN EN LAS MICRO, PEQUEÑAS Y MEDIANAS EMPRESAS ESTABLECIDAS EN SONORA. ASIMISMO, BRINDAR CAPACITACIONES PARA PROMOVER LA FORMACIÓN DE CAPITAL HUMANO CALIFICADO Y ESPECIALIZADO EN LAS DEMANDAS REALES DE LA INDUSTRIA DE LOS SECTORES ESTRATÉGICOS DEL ESTADO.</p>	

DATOS DEL INDICADOR

NOMBRE INDICADOR:		INDICE DE CAPACITACIONES PARA TÉCNICOS ESPECIALIZADOS.	
UNIDAD DE MEDIDA:	CAPACITACIONES	TIPO:	PROGRAMÁTICO
RESULTADO ESPERADO:		100%; CONTAR CON TÉCNICOS ESPECIALIZADOS, CON UN VALOR AGREGADO SEGÚN LAS NECESIDADES QUE PRESENTA EL SECTOR INDUSTRIAL EN EL ESTADO.	
FORMULA CALCULO:		$(\text{NÚMERO DE CAPACITACIONES REALIZADAS} / \text{NÚMERO DE CAPACITACIONES PROGRAMADAS}) * 100$	
INTERPRETACION:		MIDE LA PROPORCIÓN ENTRE LAS CAPACITACIONES REALIZADAS, EN RELACIÓN A LAS PROGRAMADAS, POR CIEN.	
DIMENSION DEL INDICADOR:	EFICIENCIA	SENTIDO:	ASCENDENTE
VALOR:	ACUMULABLE	FRECUENCIA MEDICION:	TRIMESTRAL

AVANCE DEL INDICADOR:				TRIMESTRE			TRIMESTRE 1	
META ANUAL	AVANCE DEL TRIMESTRE			AVANCE ACUMULADO			AVANCE RESPECTO DE LA META ANUAL	SEMAFORO
	PROGRAMADO	ALCANZADO	%	PROGRAMADO	ALCANZADO	%		
10	0	0	0	0	0	0	0	VERDE
EVALUACIÓN CUALITATIVA				<p>INDICADOR INCREMENTADO EN VIRTUD DE HABER REDIRECCIONADO PARTE DEL RECURSO REMANENTE EN LA PARTIDA 43301 SUBSIDIOS A LA INVERSIÓN, DEL PROCESO "ACELERACIÓN DE EMPRESAS CON POTENCIAL DE CRECIMIENTO RÁPIDO PARA LLEVARLAS A COMPETIR INTERNACIONALMENTE (TECHBA)" AL PROCESO "CAPACITACIÓN PARA TÉCNICOS ESPECIALIZADOS", EN VIRTUD DE QUE EL PRIMERO REPORTÓ INSUFICIENCIA PRESUPUESTAL PARA SU ADECUADA EJECUCIÓN, DERIVADO DE LOS AJUSTES REALIZADOS AL PRESUPUESTO DE EGRESOS AUTORIZADO PARA EL EJERCICIO 2016, QUE IMPOSIBILITARÍAN LLEVARLO A CABO EN BASE A LO INICIALMENTE PROYECTADO.</p> <p>AL FORTALECERSE EL PRESENTE PROCESO, AUMENTÓ LA META PREVISTA DE 5 A 10 CAPACITACIONES EN EL AÑO, COMO SIGUE: TRIMESTRE I: 0, TRIMESTRE II: 2, TRIMESTRE III: 3, TRIMESTRE IV: 5.</p> <p>PARA EL PRIMER TRIMESTRE NO SE CONTEMPLARON CAPACITACIONES, YA QUE LOS RECURSOS SERÍAN LIBERADOS AL CIERRE DEL PERIODO QUE SE INFORMA.</p>				
PROSPECTIVA				SE VISLUMBRA CUMPLIMIENTO DE LA META EN TIEMPO Y FORMA.				
FACTOR DE COMPARACIÓN				NO APLICA.				


 <p>ESTADO DE SONORA</p>	<p>GOBIERNO DEL ESTADO DE SONORA FICHA TECNICA PARA SEGUIMIENTO Y EVALUACION DE INDICADORES DE PROYECTOS Y PROCESOS</p>
--	--

NUMERO Y NOMBRE DEL PROGRAMA:		PROMOCIÓN Y MODERNIZACIÓN INDUSTRIAL	
NOMBRE DEL PROCESO:		EQUIPAMIENTO DE CENTROS DE CAPACITACIÓN PARA LA INDUSTRIA	
CLAVE PROGRAMATICA:		211119097Z03313110QW	
UNIDAD RESPONSABLE:	SECRETARÍA DE ECONOMIA	UNIDAD EJECUTORA:	DIRECCIÓN GENERAL DE VINCULACIÓN
OBJETIVO DEL PROCESO:		EQUIPAR CENTROS DE CAPACITACIÓN PARA LA CAPACITACIÓN DE TÉCNICOS PROFESIONALES ALTAMENTE COMPETENTES EN PROCESOS INDUSTRIALES ESPECÍFICOS, NECESARIOS PARA EL DESARROLLO DE LA INDUSTRIA DE ALTA TECNOLOGÍA, DE LOS SECTORES AEROESPACIAL, AUTOMOTRIZ Y ELÉCTRICO-ELECTRÓNICO.	

DATOS DEL INDICADOR

NOMBRE INDICADOR:		INDICE DE CENTROS ADECUADOS.	
UNIDAD DE MEDIDA:	CENTRO DE CAPACITACIÓN	TIPO:	ESTRATÉGICO
RESULTADO ESPERADO:		100%; CENTROS DE CAPACITACIÓN EQUIPADOS CON MAQUINARIA ESPECIALIZADA PARA LA FORMACIÓN DE TÉCNICOS ESPECIALIZADOS ALTAMENTE CALIFICADOS PARA CUBRIR LAS NECESIDADES DE CAPITAL HUMANO DE LA INDUSTRIA ESTABLECIDA EN EL ESTADO, EN LOS SECTORES AEROESPACIAL, AUTOMOTRIZ Y ELÉCTRICO ELECTRÓNICO.	
FORMULA CALCULO:		$(\text{NÚMERO DE CENTROS ADECUADOS} / \text{NÚMERO DE CENTROS PROGRAMADOS A ADECUAR}) * 100$	
INTERPRETACION:		MIDE LA PROPORCIÓN DE CENTROS DE CAPACITACIÓN EFECTIVAMENTE ADECUADOS, EN RELACIÓN A LOS PROGRAMADOS A ADECUAR.	
DIMENSION DEL INDICADOR:	IMPACTO	SENTIDO:	ASCENDENTE
VALOR:	ACUMULABLE	FRECUENCIA MEDICION:	SEMESTRAL

AVANCE DEL INDICADOR:				TRIMESTRE			TRIMESTRE 1	
META ANUAL	AVANCE DEL TRIMESTRE			AVANCE ACUMULADO			AVANCE RESPECTO DE LA META ANUAL	SEMAFORO
	PROGRAMADO	ALCANZADO	%	PROGRAMADO	ALCANZADO	%		
3	0	0	0	0	0	0	0	ROJO
EVALUACIÓN CUALITATIVA				<p>INDICADOR CANCELADO EN VIRTUD DE INSUFICIENCIA PRESUPUESTAL DERIVADA DE LOS AJUSTES REALIZADOS AL PRESUPUESTO DE EGRESOS AUTORIZADO PARA EL EJERCICIO 2016, QUE IMPOSIBILITARÍAN SU CORRECTA EJECUCIÓN.</p> <p>SE SOLICITÓ REDIRECCIONAR EL RECURSO REMANENTE EN LA PARTIDA 43301 SUBSIDIOS A LA INVERSIÓN, AL PROCESO “FORTALECIMIENTO AL DESARROLLO DE PROVEEDORES” CON EL OBJETIVO DE EJECUTAR UN PROGRAMA QUE PROMUEVE EL IMPULSAR LA COMPETITIVIDAD DE LAS MICRO, PEQUEÑAS Y MEDIANAS EMPRESAS (MIPYMES) SONORENSES A TRAVÉS DEL FORTALECIMIENTO DE SUS CAPACIDADES Y REQUERIMIENTOS PARA LOGRAR INCORPORARSE A CADENAS DE SUMINISTROS DE LAS GRANDES EMPRESAS DEL SECTOR AUTOMOTRIZ, AEROESPACIAL Y DE MANUFACTURA AVANZADA; ASIMISMO, FORTALECER A LAS MIPYMES CON POTENCIAL DE CONVERTIRSE EN PROVEEDORES DE LA INDUSTRIA DENTRO Y FUERA DEL ESTADO.</p>				
PROSPECTIVA				CANCELACIÓN DEL PRESENTE INDICADOR Y EL REDIRECCIONAMIENTO DEL RECURSO AL PROCESO “FORTALECIMIENTO AL DESARROLLO DE PROVEEDORES”.				
FACTOR DE COMPARACIÓN				NO APLICA.				


 <p>ESTADO DE SONORA</p>	<p>GOBIERNO DEL ESTADO DE SONORA FICHA TECNICA PARA SEGUIMIENTO Y EVALUACION DE INDICADORES DE PROYECTOS Y PROCESOS</p>
--	--

NUMERO Y NOMBRE DEL PROGRAMA:		PROMOCIÓN Y MODERNIZACIÓN INDUSTRIAL	
NOMBRE DEL PROCESO:		DESARROLLO DE PROVEEDURÍA LOCAL PARA EMPRESAS TRACTORAS.	
CLAVE PROGRAMATICA:		211119097Z03313110R0	
UNIDAD RESPONSABLE:	SECRETARÍA DE ECONOMIA	UNIDAD EJECUTORA:	DIRECCIÓN GENERAL DE VINCULACIÓN
OBJETIVO DEL PROCESO:		EJECUTAR UN PROGRAMA DE DESARROLLO DE PROVEEDORES A TRAVÉS DE LA IMPLEMENTACIÓN DE METODOLOGÍAS Y ESTRATEGIAS DIRIGIDAS A LAS MICRO, PEQUEÑAS Y MEDIANAS EMPRESAS (MIPYMES) PARA AUMENTAR SU NIVEL COMPETITIVO, ALCANZAR LOS ESTÁNDARES REQUERIDOS POR LOS CONSUMIDORES POTENCIALES Y LOGRAR INCREMENTAR EL ENCADENAMIENTO PRODUCTIVO DEL SECTOR INDUSTRIAL PRINCIPALMENTE EL AEROSPACIAL, AUTOMOTRIZ, MINERO Y ELÉCTRICO-ELECTRÓNICO.	

DATOS DEL INDICADOR

NOMBRE INDICADOR:		INDICE DE PYMES ENCADENADAS A LA INDUSTRIA.	
UNIDAD DE MEDIDA:	EMPRESAS	TIPO:	ESTRATÉGICO
RESULTADO ESPERADO:		100%; INCREMENTAR EL NÚMERO DE MIPYMES APOYADAS PARA QUE LOGREN ESTABLECER VÍNCULOS COMERCIALES CON OTRAS MIPYMES Y TRACTORAS.	
FORMULA CALCULO:		(NÚMERO DE MIPYMES ENCADENADAS EN LA INDUSTRIA / NÚMERO DE MIPYMES ESTIMADAS A APOYAR) * 100	
INTERPRETACION:		MIDE LA PROPORCIÓN DE EMPRESAS EFECTIVAMENTE APOYADAS, EN RELACIÓN A LAS ESTIMADAS A APOYAR.	
DIMENSION DEL INDICADOR:	IMPACTO	SENTIDO:	ASCENDENTE
VALOR:	ACUMULABLE	FRECUENCIA MEDICION:	SEMESTRAL

AVANCE DEL INDICADOR:				TRIMESTRE			TRIMESTRE 1	
META ANUAL	AVANCE DEL TRIMESTRE			AVANCE ACUMULADO			AVANCE RESPECTO DE LA META ANUAL	SEMAFORO
	PROGRAMADO	ALCANZADO	%	PROGRAMADO	ALCANZADO	%		
20	0	0	0	0	0	0	0	ROJO
EVALUACIÓN CUALITATIVA				<p>INDICADOR CANCELADO EN VIRTUD DE INSUFICIENCIA PRESUPUESTAL DERIVADA DE LOS AJUSTES REALIZADOS AL PRESUPUESTO DE EGRESOS AUTORIZADO PARA EL EJERCICIO 2016, QUE IMPOSIBILITARÍAN SU CORRECTA EJECUCIÓN.</p> <p>SE SOLICITÓ REDIRECCIONAR EL RECURSO REMANENTE EN LA PARTIDA 43301 SUBSIDIOS A LA INVERSIÓN, AL PROCESO “FORTALECIMIENTO AL DESARROLLO DE PROVEEDORES” CON EL OBJETIVO DE EJECUTAR UN PROGRAMA QUE PROMUEVE EL IMPULSAR LA COMPETITIVIDAD DE LAS MICRO, PEQUEÑAS Y MEDIANAS EMPRESAS (MIPYMES) SONORENSES A TRAVÉS DEL FORTALECIMIENTO DE SUS CAPACIDADES Y REQUERIMIENTOS PARA LOGRAR INCORPORARSE A CADENAS DE SUMINISTROS DE LAS GRANDES EMPRESAS DEL SECTOR AUTOMOTRIZ, AEROSPACIAL Y DE MANUFACTURA AVANZADA; ASIMISMO, FORTALECER A LAS MIPYMES CON POTENCIAL DE CONVERTIRSE EN PROVEEDORES DE LA INDUSTRIA DENTRO Y FUERA DEL ESTADO.</p>				
PROSPECTIVA				CANCELACIÓN DEL PRESENTE INDICADOR Y EL REDIRECCIONAMIENTO DEL RECURSO AL PROCESO “FORTALECIMIENTO AL DESARROLLO DE PROVEEDORES”.				
FACTOR DE COMPARACIÓN				NO APLICA.				


 <p>ESTADO DE SONORA</p>	GOBIERNO DEL ESTADO DE SONORA FICHA TECNICA PARA SEGUIMIENTO Y EVALUACION DE INDICADORES DE PROYECTOS Y PROCESOS
--	---

NUMERO Y NOMBRE DEL PROGRAMA:		COMPETITIVIDAD INDUSTRIAL E INNOVACIÓN	
NOMBRE DEL PROCESO:		IMPULSO AL DESARROLLO COMERCIAL.	
CLAVE PROGRAMATICA:		211119097Y03313110OV	
UNIDAD RESPONSABLE:	SECRETARIA DE ECONOMIA	UNIDAD EJECUTORA:	DIRECCIÓN GENERAL DE COMERCIALIZACIÓN
OBJETIVO DEL PROCESO:		DESARROLLAR E INNOVAR PRODUCTOS SONORENSES, ASÍ COMO LOGRAR SU POSICIONAMIENTO EN EL MERCADO MODERNO	

DATOS DEL INDICADOR

NOMBRE INDICADOR:		INDICE DE EMPRESAS APOYADAS EN EL DESARROLLO DE IMAGEN EMPRESA-PRODUCTO	
UNIDAD DE MEDIDA:	EMPRESAS	TIPO:	PROGRAMÁTICO
RESULTADO ESPERADO:		CONTAR CON UN NÚMERO MAYOR DE MIPYMES SONORENSES EN EL MERCADO FORMAL Y LISTAS PARA COMERCIALIZAR EN EL MERCADO MODERNO REGIONAL, ESTATA, NACIONAL E INTERNACIONAL.	
FORMULA CALCULO:		(EMPRESAS APOYADAS EN DESARROLLO DE IMAGEN EMPRESA-PRODUCTO/EMPRESAS PROGRAMADAS EN DESARROLLO DE IMAGEN EMPRESA-PRODUCTO)*100	
INTERPRETACION:		MIDE LA PROPORCIÓN DE EMPRESAS EFECTIVAMENTE BENEFICIADAS APOYADAS EN RELACIÓN A LAS PROGRAMADAS, PARA CONTAR CON UN MAYOR NÚMERO DE EMPRESAS SONORENSES LISTAS PARA COMERCIALIZAR SUS PRODUCTOS EN EL MERCADO MODERNO.	
DIMENSION DEL INDICADOR:	EFICIENCIA	SENTIDO:	ASCENDENTE
VALOR:	ACUMULABLE	FRECUENCIA MEDICION:	TRIMESTRAL

AVANCE DEL INDICADOR:				TRIMESTRE			AVANCE RESPECTO DE LA META ANUAL	SEMAFORO
META ANUAL	AVANCE DEL TRIMESTRE			AVANCE ACUMULADO				
	PROGRAMADO	ALCANZADO	%	PROGRAMADO	ALCANZADO	%		
60	7	7	100	7	7	100	11.7	VERDE
EVALUACIÓN CUALITATIVA				SE APOYARON A 7 MICRO, PEQUEÑAS Y MEDIANAS EMPRESAS (MIPYMES) SONORENSES CON EL TRÁMITE DE CÓDIGO DE BARRAS: TAMALES LA ABUELITA, EL SONORENSE, DELI-VICO, PRODUCTOS MÉNDEZ, MAR DE CORTÉS AGUA ESTRUCTURADA, PRODUCTOS DEL WENO Y KAIROS.				
PROSPECTIVA				SE VISLUMBRA CUMPLIMIENTO DE LA META EN TIEMPO Y FORMA.				
FACTOR DE COMPARACIÓN				DEBIDO A QUE ESTE HA SIDO UN PROGRAMA EXITOSO PARA EL DESARROLLO COMERCIAL DE LAS MIPYMES SONORENSES, SE CONTINUARÁ CON ESTA LABOR, PROGRAMANDO UN INCREMENTO EN LA META DEL 50% CON RESPECTO AL 2015.				


 <p>ESTADO DE SONORA</p>	GOBIERNO DEL ESTADO DE SONORA FICHA TECNICA PARA SEGUIMIENTO Y EVALUACION DE INDICADORES DE PROYECTOS Y PROCESOS
--	---

NUMERO Y NOMBRE DEL PROGRAMA:		COMPETITIVIDAD INDUSTRIAL E INNOVACIÓN	
NOMBRE DEL PROCESO:		ACCESO Y ESCALAMIENTO DE MERCADOS.	
CLAVE PROGRAMATICA:		211119097Y03313110R1	
UNIDAD RESPONSABLE:	SECRETARIA DE ECONOMIA	UNIDAD EJECUTORA:	DIRECCIÓN GENERAL DE COMERCIALIZACIÓN
OBJETIVO DEL PROCESO:		FOMENTAR E IMPULSAR LA COMERCIALIZACIÓN DE PRODUCTOS SONORENSES A TRAVÉS DE ACCIONES QUE INCREMENTEN EL INTERCAMBIO COMERCIAL DEL ESTADO CON EL MERCADO, REGIONAL, NACIONAL E INTERNACIONAL, TALES COMO: LA ORGANIZACIÓN Y PARTICIPACIÓN EN FERIAS Y EVENTOS, MISIONES COMERCIALES, AGENDAS DE NEGOCIOS, ENCUENTROS DE NEGOCIOS, ENLACES COMERCIALES.	

DATOS DEL INDICADOR

NOMBRE INDICADOR:		INDICE DE EMPRESAS APOYADAS EN ACCESO Y ESCALAMIENTO DE MERCADOS	
UNIDAD DE MEDIDA:	EMPRESAS	TIPO:	PROGRAMÁTICO
RESULTADO ESPERADO:		GENERAR UN NÚMERO MAYOR DE EMPRESAS SONORENSES CON MÁS PRODUCTOS EN CADENAS COMERCIALES Y GENERAR PRESENCIA EN NUEVOS MERCADOS	
FORMULA CALCULO:		(EMPRESAS APOYADAS EN ACCESO Y ESCALAMIENTO DE MERCADOS / EMPRESAS PROGRAMADAS EN ACCESO Y ESCALAMIENTO DE MERCADOS)*100	
INTERPRETACION:		MIDE LA PROPORCIÓN DE EMPRESAS EFECTIVAMENTE APOYADAS EN ACCESO Y ESCALAMIENTO DE MERCADOS, EN RELACIÓN A LAS PROGRAMADAS.	
DIMENSION DEL INDICADOR:	IMPACTO	SENTIDO:	ASCENDENTE
VALOR:	ACUMULABLE	FRECUENCIA MEDICION:	TRIMESTRAL

AVANCE DEL INDICADOR:				TRIMESTRE			AVANCE RESPECTO DE LA META ANUAL	SEMAFORO
META ANUAL	AVANCE DEL TRIMESTRE			AVANCE ACUMULADO				
	PROGRAMADO	ALCANZADO	%	PROGRAMADO	ALCANZADO	%		
80	34	40	117.6	34	40	117.6	50%	VERDE
EVALUACIÓN CUALITATIVA				DURANTE EL PERIODO QUE SE INFORMA, EN RELACIÓN AL PRESENTE INDICADOR SE LLEVARON A CABO LAS SIGUIENTES ACTIVIDADES: <ul style="list-style-type: none"> ENCUENTRO DE NEGOCIOS CON 10 CADENAS COMERCIALES (7-ELEVEN, ABARREY, ABASTECEDORA TAMAURA, BODEGA MAS, EXTRA, JUNG, OXXO, SIX, SUPER DEL NORTE, VIMARK), DONDE SE APOYARON A 34 EMPRESAS SONORENSES EN ENCUENTROS DE NEGOCIOS CON CADENAS COMERCIALES, REALIZÁNDOSE UN TOTAL DE 154 ENCUENTROS. ENLACE COMERCIAL REALIZADO PARA LA EMPRESA RIKSA SALSA DE CD. OBREGÓN, SONORA, CON ABARREY. AGENDA DE NEGOCIOS CON SUNMEX DISTRIBUTION, DONDE SE REALIZARON ENCUENTROS DE NEGOCIOS PARA 5 EMPRESAS SONORENSES. 				
PROSPECTIVA				SE VISLUMBRA CUMPLIMIENTO DE LA META EN TIEMPO Y FORMA.				
FACTOR DE COMPARACIÓN				DEBIDO A QUE LAS ACTIVIDADES REALIZADAS EN ESTE PROGRAMA FUERON EXITOSAS EN 2015, CUMPLIÉNDOSE UNA META DE APOYO A 45 EMPRESAS, ESTE AÑO SE HA PROGRAMADO LOGRAR EL OBJETIVO DE APOYAR A 80 EMPRESAS.				


 <p>ESTADO DE SONORA</p>	<p>GOBIERNO DEL ESTADO DE SONORA FICHA TECNICA PARA SEGUIMIENTO Y EVALUACION DE INDICADORES DE PROYECTOS Y PROCESOS</p>
--	--

NUMERO Y NOMBRE DEL PROGRAMA:		COMPETITIVIDAD INDUSTRIAL E INNOVACIÓN	
NOMBRE DEL PROCESO:		FRANQUICIAS.	
CLAVE PROGRAMATICA:		211119097Y03313110R2	
UNIDAD RESPONSABLE:	SECRETARIA DE ECONOMIA	UNIDAD EJECUTORA:	DIRECCIÓN GENERAL DE COMERCIALIZACIÓN
OBJETIVO DEL PROCESO:		INCENTIVAR A QUE LOS NEGOCIOS TRADICIONALES SONORENSES YA CONSOLIDADOS PUEDAN OPERAR BAJO EL ESQUEMA DE PROFESIONALIZACIÓN Y ESTANDARIZACIÓN DE SUS MANUALES DE PROCESOS ENLAZADOS A SU MARCA COMERCIAL, BAJO EL ESQUEMA DE OPERACIÓN DE FRANQUICIA.	

DATOS DEL INDICADOR

NOMBRE INDICADOR:		INDICE DE EMPRESAS APOYADAS EN DESARROLLO, FORTALECIMIENTO E INTERNACIONALIZACIÓN DE FRANQUICIAS	
UNIDAD DE MEDIDA:	EMPRESAS	TIPO:	ESTRATÉGICO
RESULTADO ESPERADO:		GENERAR UN NÚMERO MAYOR DE EMPRESAS SONORENSES DESARROLLADAS A FRANQUICIAS, ASÍ COMO FORTALECER LAS EXISTENTES E IMPULSAR LA INTERNACIONALIZACIÓN DE LAS FRANQUICIAS SONORENSES CONSOLIDADAS.	
FORMULA CALCULO:		$(EMPRESAS APOYADAS EN DESARROLLO, FORTALECIMIENTO E INTERNACIONALIZACIÓN DE FRANQUICIAS / EMPRESAS PROGRAMADAS EN DESARROLLO, FORTALECIMIENTO E INTERNACIONALIZACIÓN DE FRANQUICIAS) * 100$	
INTERPRETACION:		MIDE LA PROPORCIÓN DE EMPRESAS EFECTIVAMENTE APOYADAS EN DESARROLLO, FORTALECIMIENTO E INTERNACIONALIZACIÓN DE FRANQUICIAS, EN RELACIÓN A LAS PROGRAMADAS.	
DIMENSION DEL INDICADOR:	IMPACTO	SENTIDO:	ASCENDENTE
VALOR:	ACUMULABLE	FRECUENCIA MEDICION:	TRIMESTRAL

AVANCE DEL INDICADOR:				TRIMESTRE			AVANCE RESPECTO DE LA META ANUAL	SEMAFORO
META ANUAL	AVANCE DEL TRIMESTRE			AVANCE ACUMULADO				
	PROGRAMADO	ALCANZADO	%	PROGRAMADO	ALCANZADO	%		
15	0	0	0	0	0	0	0	VERDE
EVALUACIÓN CUALITATIVA				META PROGRAMADAS PARA EL TERCER Y CUARTO TRIMESTRES.				
PROSPECTIVA				SE VISLUMBRA CUMPLIMIENTO DE LA META EN TIEMPO Y FORMA.				
FACTOR DE COMPARACIÓN				LAS FRANQUICIAS SONORENSES HAN TENIDO UN GRAN CRECIMIENTO EN LOS ÚLTIMOS AÑOS, MOTIVO POR EL CUAL SE ESTÁ APOYANDO ESTE PROGRAMA.				


 <p>ESTADO DE SONORA</p>	GOBIERNO DEL ESTADO DE SONORA FICHA TECNICA PARA SEGUIMIENTO Y EVALUACION DE INDICADORES DE PROYECTOS Y PROCESOS
--	---

NUMERO Y NOMBRE DEL PROGRAMA:		COMPETITIVIDAD INDUSTRIAL E INNOVACIÓN	
NOMBRE DEL PROCESO:		CAPACITACIÓN EN COMERCIALIZACIÓN.	
CLAVE PROGRAMATICA:		211119097Y03313110R3	
UNIDAD RESPONSABLE:	SECRETARIA DE ECONOMIA	UNIDAD EJECUTORA:	DIRECCIÓN GENERAL DE COMERCIALIZACIÓN
OBJETIVO DEL PROCESO:		CAPACITAR A LAS MIPYMES SONORENSES EN TEMAS ESPECIALIZADOS DE COMERCIALIZACIÓN Y COMERCIO EXTERIOR.	

DATOS DEL INDICADOR

NOMBRE INDICADOR:		INDICE DE EMPRESAS APOYADAS EN CAPACITACIÓN COMERCIAL	
UNIDAD DE MEDIDA:	EMPRESAS	TIPO:	PROGRAMÁTICO
RESULTADO ESPERADO:		GERERAR UN NÚMERO MAYOR DE EMPRESAS SONORENSES CAPACITADAS EN LA COMERCIALIZACIÓN DE PRODUCTOS, BUSCANDO GENERAR UN INCREMENTO EN VENTAS Y DIVERSIFICAR SUS MERCADOS.	
FORMULA CALCULO:		$(EMPRESAS APOYADAS EN CAPACITACIÓN COMERCIAL / EMPRESAS PROGRAMADAS EN CAPACITACIÓN COMERCIAL) * 100$	
INTERPRETACION:		PROPORCIÓN DE EMPRESAS EFECTIVAMENTE APOYADAS EN CAPACITACIÓN COMERCIAL, EN RELACIÓN A LAS PROGRAMADAS.	
DIMENSION DEL INDICADOR:	EFICIENCIA	SENTIDO:	ASCENDENTE
VALOR:	ACUMULABLE	FRECUENCIA MEDICION:	TRIMESTRAL

AVANCE DEL INDICADOR:				TRIMESTRE			AVANCE RESPECTO DE LA META ANUAL	SEMAFORO
META ANUAL	AVANCE DEL TRIMESTRE			AVANCE ACUMULADO				
	PROGRAMADO	ALCANZADO	%	PROGRAMADO	ALCANZADO	%		
250	125	247	197.6	125	247	197.6	98.8	VERDE
EVALUACIÓN CUALITATIVA				SE LLEVARON A CABO 10 EVENTOS DE CAPACITACIÓN COMERCIAL, DONDE ASISTIERON UN TOTAL DE 247 EMPRESAS SONORENSES. CON EL FIN DE DESARROLLAR A UN MAYOR NUMERO DE MIPYMES SONORENSES EN EL ÁREA DE COMERCIALIZACIÓN, SE ESTÁ IMPULSANDO LA CAPACITACIÓN DEL SECTOR DE COMERCIO Y SERVICIOS.				
PROSPECTIVA				SE VISLUMBRA CUMPLIMIENTO DE LA META EN TIEMPO Y FORMA.				
FACTOR DE COMPARACIÓN				CON EL FIN DE DESARROLLAR A UN MAYOR NUMERO DE MIPYMES SONORENSES EN EL ÁREA DE COMERCIALIZACIÓN, SE ESTÁ IMPULSANDO LA CAPACITACIÓN DEL SECTOR DE COMERCIO Y SERVICIOS.				


 ESTADO DE SONORA	GOBIERNO DEL ESTADO DE SONORA FICHA TECNICA PARA SEGUIMIENTO Y EVALUACION DE INDICADORES DE PROYECTOS Y PROCESOS
--	---

NUMERO Y NOMBRE DEL PROGRAMA:		COMPETITIVIDAD INDUSTRIAL E INNOVACIÓN	
NOMBRE DEL PROCESO:		MEJORA PARA EMPRESAS DE COMERCIO Y SERVICIO EN EL RÍO SONORA PARA INCENTIVO DEL TURISMO.	
CLAVE PROGRAMATICA:		211119097Y03313110R4	
UNIDAD RESPONSABLE:	SECRETARIA DE ECONOMIA	UNIDAD EJECUTORA:	DIRECCIÓN GENERAL DE COMERCIALIZACIÓN
OBJETIVO DEL PROCESO:		APOYAR (DE FORMA SEGMENTADA Y ETIQUETADA) AL COMERCIO Y SERVICIO DEL RÍO SONORA PARA INCENTIVAR EL TURISMO	

DATOS DEL INDICADOR

NOMBRE INDICADOR:		INDICE DE EMPRESAS APOYADAS EN COMERCIALIZACIÓN DE PRODUCTOS Y SERVICIOS DEL RÍO SONORA	
UNIDAD DE MEDIDA:	EMPRESAS	TIPO:	PROGRAMÁTICO
RESULTADO ESPERADO:		IMPULSAR A MIPYMES SONORENSES DEL RIO SONORA, EN LA COMERCIALIZACIÓN DE SUS PRODUCTOS Y SERVICIOS, CON EL FIN DE REACTIVAR LA ECONOMÍA DE LA ZONA.	
FORMULA CALCULO:		(EMPRESAS APOYADAS EN COMERCIALIZACIÓN DE PRODUCTOS Y SERVICIOS DEL RÍ SONORA / EMPRESAS PROGRAMADAS A APOYAR EN COMERCIALIZACIÓN DE PRODUCTOS Y SERVICIOS DEL RÍO SONORA) * 100	
INTERPRETACION:		MIDE LA PROPORCIÓN DE EMPRESAS EFECTIVAMENTE APOYADAS EN COMERCIALIZACIÓN DE PRODUCTOS Y SERVICIOS DEL RÍO SONORA, EN RELACIÓN A LAS PROGRAMADAS.	
DIMENSION DEL INDICADOR:	EFICIENCIA	SENTIDO:	ASCENDENTE
VALOR:	ACUMULABLE	FRECUENCIA MEDICION:	TRIMESTRAL

AVANCE DEL INDICADOR:				TRIMESTRE			AVANCE RESPECTO DE LA META ANUAL	SEMAFORO
META ANUAL	AVANCE DEL TRIMESTRE			AVANCE ACUMULADO				
	PROGRAMADO	ALCANZADO	%	PROGRAMADO	ALCANZADO	%		
20	0	0	0	0	0	0	0	VERDE
EVALUACIÓN CUALITATIVA				META PROGRAMADAS PARA EL TERCER Y CUARTO TRIMESTRES.				
PROSPECTIVA				SE VISLUMBRA CUMPLIMIENTO DE LA META EN TIEMPO Y FORMA.				
FACTOR DE COMPARACIÓN				NO SE CONTABA EN COMERCIALIZACIÓN CON UN PROGRAMA SIMILAR. A FIN DE DETONAR LA ECONOMÍA DE LA REGION DEL RÍO Y SIERRA DE SONORA, SE HA IMPLEMENTADO ESTE APOYO.				


 <p>ESTADO DE SONORA</p>	GOBIERNO DEL ESTADO DE SONORA FICHA TECNICA PARA SEGUIMIENTO Y EVALUACION DE INDICADORES DE PROYECTOS Y PROCESOS
--	---

NUMERO Y NOMBRE DEL PROGRAMA:		DESARROLLO MINERO	
NOMBRE DEL PROCESO:		ASISTENCIA TÉCNICA A PEQUEÑOS MINEROS.	
CLAVE PROGRAMATICA:		211119098103343410LA	
UNIDAD RESPONSABLE:	SECRETARIA DE ECONOMIA	UNIDAD EJECUTORA:	DIRECCIÓN GENERAL DE MINERÍA
OBJETIVO DEL PROCESO:		PROMOVER EL DESARROLLO REGIONAL Y LOCAL, APROVECHANDO EL POTENCIAL GEOLÓGICO DEL ESTADO, E INCENTIVAR A EMPRESARIOS PARA LA INSTALACIÓN DE NUEVAS EMPRESAS Y CONSEQUENTEMENTE A LA GENERACIÓN DE FUENTES DE EMPLEO.	

DATOS DEL INDICADOR

NOMBRE INDICADOR:		INDICE DE PROSPECTOS MINEROS ATENDIDOS.	
UNIDAD DE MEDIDA:	EMPRESAS	TIPO:	DE GESTIÓN
RESULTADO ESPERADO:		EVALUACIÓN DE PROSPECTOS MINEROS E INTEGRAR LOS QUE PRESENTEN VIABILIDAD AL PROGRAMA DE APOYO PARA LA EXPLORACIÓN DEL SERVICIO GEOLÓGICO MEXICANO, PARA UNA EVALUACIÓN A DETALLE Y EN SU CASO INTEGRARLOS A UN PROGRAMA DE EXPLOTACIÓN.	
FORMULA CALCULO:		$(\text{NÚMERO DE EMPRESAS BENEFICIADAS} / \text{NÚMERO DE EMPRESAS PROGRAMADAS}) * 100$	
INTERPRETACION:		MIDE LA PROPORCIÓN DE EMPRESAS EFECTIVAMENTE BENEFICIADAS, EN RELACIÓN A LAS PROGRAMADAS, PARA LA EVALUACIÓN DE SUS FUNDOS MINEROS.	
DIMENSION DEL INDICADOR:	EFICIENCIA	SENTIDO:	ASCENDENTE
VALOR:	ACUMULABLE	FRECUENCIA MEDICION:	TRIMESTRAL

AVANCE DEL INDICADOR:				TRIMESTRE			TRIMESTRE 1	
META ANUAL	AVANCE DEL TRIMESTRE			AVANCE ACUMULADO			AVANCE RESPECTO DE LA META ANUAL	SEMAFORO
	PROGRAMADO	ALCANZADO	%	PROGRAMADO	ALCANZADO	%		
25	4	3	75	4	3	75	12	AMARILLO
EVALUACIÓN CUALITATIVA				DURANTE EL PERÍODO QUE SE INFORMA SE REALIZARON TRES ESTUDIOS TÉCNICOS, CORRESPONDIENTES A LOS PROYECTOS MINEROS: BARITA "EL REMACHE", EN LA COLORADA; EL SALTO EN IMURIS Y LOS MANUELES EN SANTA ANA.				
PROSPECTIVA				CABE SEÑALAR QUE UN ESTUDIO TÉCNICO FUE REPROGRAMADO PARA LOS TRIMESTRES SUBSECUENTES Y SE PREVÉ CUMPLIR CON LA META EN TIEMPO Y FORMA.				


 <p>ESTADO DE SONORA</p>	GOBIERNO DEL ESTADO DE SONORA FICHA TECNICA PARA SEGUIMIENTO Y EVALUACION DE INDICADORES DE PROYECTOS Y PROCESOS
--	---

NUMERO Y NOMBRE DEL PROGRAMA:		DESARROLLO MINERO	
NOMBRE DEL PROCESO:		IMPULSO A LA MINERÍA.	
CLAVE PROGRAMATICA:		211119098103343410LC	
UNIDAD RESPONSABLE:	SECRETARIA DE ECONOMIA	UNIDAD EJECUTORA:	DIRECCIÓN GENERAL DE MINERÍA
OBJETIVO DEL PROCESO:		PROMOVER EL DESARROLLO REGIONAL Y LOCAL, APROVECHANDO EL POTENCIAL GEOLÓGICO DEL ESTADO, E INCENTIVAR A EMPRESARIOS PARA LA INSTALACIÓN DE NUEVAS EMPRESAS Y CONSEQUENTEMENTE A LA GENERACIÓN DE FUENTES DE EMPLEO.	

DATOS DEL INDICADOR

NOMBRE INDICADOR:		INDICE DE EVENTOS DE DIFUSIÓN DE INFORMACIÓN MINERA.	
UNIDAD DE MEDIDA:	EVENTOS	TIPO:	DE GESTIÓN
RESULTADO ESPERADO:		PROMOCIONAR AL ESTADO EN MATERIA MINERA Y ASÍ PROPICIAR EL ESTABLECIMIENTO DE EMPRESAS RELACIONADAS CON EL SECTOR.	
FORMULA CALCULO:		(EVENTOS DE PROMOCIÓN O DIFUSIÓN DE INFORMACIÓN MINERA ASISTIDOS/EVENTOS DE PROMOCIÓN O DIFUSIÓN MINERA PROGRAMADOS) * 100	
INTERPRETACION:		MIDE LA PROPORCIÓN DE LOS EVENTOS DE PROMOCIÓN O DIFUSIÓN DE INFORMACIÓN MINERA ATENDIDOS, EN RELACIÓN A LOS PROGRAMADOS.	
DIMENSION DEL INDICADOR:	EFICIENCIA	SENTIDO:	ASCENDENTE
VALOR:	ACUMULABLE	FRECUENCIA MEDICION:	TRIMESTRAL

AVANCE DEL INDICADOR:				TRIMESTRE			TRIMESTRE 1	
META ANUAL	AVANCE DEL TRIMESTRE			AVANCE ACUMULADO			AVANCE RESPECTO DE LA META ANUAL	SEMAFORO
	PROGRAMADO	ALCANZADO	%	PROGRAMADO	ALCANZADO	%		
5	2	2	100	2	2	100	40	VERDE
EVALUACIÓN CUALITATIVA				DURANTE EL PERIODO QUE SE INFORMA SE PARTICIPÓ EN DOS EVENTOS DE PROMOCIÓN: <ul style="list-style-type: none"> EN HERMOSILLO SONORA, DEL 25 AL 26 DE FEBRERO SE LLEVÓ A CABO EL SEMINARIO “MINADO A CIELO ABIERTO, 2016”, DONDE SE PARTICIPÓ CON LA INSTALACIÓN DE UN STAND, EL CITADO TUVO UNA PARTICIPACIÓN DE MÁS DE 800 PERSONAS DE LAS QUE 80 ASISTIERON AL STAND DE LA DIRECCIÓN GENERAL DE MINERÍA A SOLICITAR INFORMACIÓN VARIADA SOBRE EL SECTOR MINERO DEL ESTADO. EN TORONTO CANADÁ, DEL 06 AL 09 DE MARZO SE DESARROLLÓ LA CONVENCION FERIA “PROSPECTORS & DEVELOPERS ASSOCIATION OF CANADA” (PDAC), DONDE SE TUVO LA PARTICIPACIÓN DEL SECRETARIO DE ECONOMÍA Y EL DIRECTOR GENERAL DE MINERÍA, DONDE ADEMÁS DE PARTICIPAR EN VARIOS ENCUENTROS DE NEGOCIOS SE REALIZARON ENTREVISTAS DIRECTAS CON EMPRESARIOS MINEROS INTERESADOS EN INVERTIR EN SONORA. 				
PROSPECTIVA				SE VISLUMBRA CUMPLIMIENTO DE LA META EN TIEMPO Y FORMA.				


 ESTADO DE SONORA	GOBIERNO DEL ESTADO DE SONORA FICHA TECNICA PARA SEGUIMIENTO Y EVALUACION DE INDICADORES DE PROYECTOS Y PROCESOS
--	---

NUMERO Y NOMBRE DEL PROGRAMA:		DESARROLLO MINERO	
NOMBRE DEL PROCESO:		CURSOS DE CAPACITACIÓN DEL SECTOR MINERO.	
CLAVE PROGRAMATICA:		211119098103343410LD	
UNIDAD RESPONSABLE:	SECRETARIA DE ECONOMIA	UNIDAD EJECUTORA:	DIRECCIÓN GENERAL DE MINERÍA
OBJETIVO DEL PROCESO:		PROMOVER EL DESARROLLO REGIONAL Y LOCAL, APROVECHANDO EL POTENCIAL GEOLÓGICO DEL ESTADO, E INCENTIVAR A EMPRESARIOS PARA LA INSTALACIÓN DE NUEVAS EMPRESAS Y CONSEQUENTEMENTE A LA GENERACIÓN DE FUENTES DE EMPLEO.	

DATOS DEL INDICADOR

NOMBRE INDICADOR:		INDICE DE CURSOS REALIZADOS.	
UNIDAD DE MEDIDA:	CURSOS	TIPO:	DE GESTIÓN
RESULTADO ESPERADO:		CONTAR CON OPERADORES CAPACITADOS Y PERSONAL CON MAYOR CALIDAD DE CONOCIMIENTOS Y PRÁCTICAS TÉCNICAS EN SU ÁREA DE DESEMPEÑO, DENTRO DEL CAMPO DE LA MINERÍA.	
FORMULA CALCULO:		$(\text{NÚMERO DE CURSOS REALIZADOS} / \text{NÚMERO DE CURSOS PROGRAMADOS}) * 100$	
INTERPRETACION:		MIDE LA PROPORCIÓN DE CURSOS EFECTIVAMENTE REALIZADOS, EN RELACIÓN A LOS PROGRAMADOS.	
DIMENSION DEL INDICADOR:	EFICIENCIA	SENTIDO:	ASCENDENTE
VALOR:	ACUMULABLE	FRECUENCIA MEDICION:	TRIMESTRAL

AVANCE DEL INDICADOR:				TRIMESTRE			TRIMESTRE 1	
META ANUAL	AVANCE DEL TRIMESTRE			AVANCE ACUMULADO			AVANCE RESPECTO DE LA META ANUAL	SEMAFORO
	PROGRAMADO	ALCANZADO	%	PROGRAMADO	ALCANZADO	%		
8	0	0	0	0	0	0	0	VERDE
EVALUACIÓN CUALITATIVA				META PROGRAMADA PARA EL SEGUNDO, TERCER Y CUARTO TRIMESTRES. NO OBSTANTE, DURANTE EL PERIODO QUE SE INFORMA SE LLEVARON A CABO ACCIONES Y CONTACTO CON PRODUCTORES DE CARBÓN MINERAL DEL EJIDO SAN ANTONIO DE LA HUERTA, PARA PREPARAR LA IMPARTICIÓN DE CAPACITACIÓN EN EL MES DE ABRIL.				
PROSPECTIVA				SE VISLUMBRA CUMPLIMIENTO DE LA META EN TIEMPO Y FORMA.				

 <p>ESTADO DE SONORA</p>	GOBIERNO DEL ESTADO DE SONORA FICHA TECNICA PARA SEGUIMIENTO Y EVALUACION DE INDICADORES DE PROYECTOS Y PROCESOS
--	---

NUMERO Y NOMBRE DEL PROGRAMA:		DESARROLLO MINERO	
NOMBRE DEL PROCESO:		APOYO A EMPRESAS CON ACCIONES DE GESTIÓN.	
CLAVE PROGRAMATICA:		2111190981033434100K	
UNIDAD RESPONSABLE:	SECRETARIA DE ECONOMIA	UNIDAD EJECUTORA:	DIRECCIÓN GENERAL DE MINERÍA
OBJETIVO DEL PROCESO:		PROMOVER EL DESARROLLO REGIONAL Y LOCAL, APROVECHANDO EL POTENCIAL GEOLÓGICO DEL ESTADO, E INCENTIVAR A EMPRESARIOS PARA LA INSTALACIÓN DE NUEVAS EMPRESAS Y CONSEQUENTEMENTE A LA GENERACIÓN DE FUENTES DE EMPLEO.	


DATOS DEL INDICADOR

NOMBRE INDICADOR:		EMPRESAS ATENDIDAS CON ACCIONES DE GESTIÓN	
UNIDAD DE MEDIDA:	EMPRESAS	TIPO:	DE GESTIÓN
RESULTADO ESPERADO:		SE PROMUEVE EL DESARROLLO REGIONAL, ATENDIENDO LAS VENTAJAS COMPETITIVAS DEL ESTADO, QUE CONLLEVEN A LA ATRACCIÓN DE INVERSIÓN Y LA GENERACIÓN DE FUENTES DE EMPLEO.	
FORMULA CALCULO:		$(\text{NÚMERO DE EMPRESAS ATENDIDAS} / \text{NÚMERO DE EMPRESAS ESTIMADAS A SER ATENDIDAS}) * 100$	
INTERPRETACION:		MIDE LA PROPORCIÓN DE EMPRESAS CON CONFLICTO EFECTIVAMENTE ATENDIDAS, EN RELACIÓN A LAS ESTIMADAS A ATENDER.	
DIMENSION DEL INDICADOR:	EFICIENCIA	SENTIDO:	ASCENDENTE
VALOR:	ACUMULABLE	FRECUENCIA MEDICION:	TRIMESTRAL

AVANCE DEL INDICADOR:				TRIMESTRE			TRIMESTRE 1	
META ANUAL	AVANCE DEL TRIMESTRE			AVANCE ACUMULADO			AVANCE RESPECTO DE LA META ANUAL	SEMAFORO
	PROGRAMADO	ALCANZADO	%	PROGRAMADO	ALCANZADO	%		
12	3	4	133.3	3	4	133.3	33.33	VERDE

EVALUACIÓN CUALITATIVA	<p>PARA LLEVAR A CABO ACCIONES DE INTERLOCUCIÓN QUE CONLLEVEN A LA SANA CONVIVENCIA ENTRE POSESIONARIOS, CONCESIONARIOS Y EMPRESARIOS PARA CONSERVAR LA PAZ SOCIAL Y EL BUEN DESARROLLO DE LA ACTIVIDAD MINERA, SE IMPLEMENTA EL PROGRAMA DE APOYO A EMPRESAS CON ACCIONES DE GESTIÓN, EN ESTRECHA COORDINACIÓN ENTRE EMPRESA-AUTORIDADES-INCONFORMES, PARA LA ATENCIÓN DE LOS MISMOS, CREANDO CON ESTO UNA CONVIVENCIA SANA QUE CONLLEVA A LA PAZ SOCIAL Y A LA PRODUCTIVIDAD SIN TROPIEZOS, CON LA FINALIDAD DE PROPORCIONAR A INVERSIONISTAS Y EMPRESARIOS MINEROS LAS ACCIONES PARA LA CONSOLIDACIÓN O LA INSTALACIÓN DE SUS EMPRESAS, CON LA SEGURIDAD DE UN BUEN AMBIENTE LABORAL. EN EL PERÍODO, SE BRINDÓ ATENCIÓN A CUATRO ACCIONES RELEVANTES:</p> <p>1.- MINA LA PERLA.- REUNIÓN CON DIRECTIVOS DE LA EMPRESA IMR BONANZA DE INVERSIÓN HINDÚ, EN LA CUAL SE REALIZÓ UNA PRESENTACIÓN DE LA EMPRESA Y SU PROYECTO MINERO, A LA VEZ QUE SE TRATARON TEMAS COMO LA SERVIDUMBRE DE PASO, OCUPACIÓN TEMPORAL, Y SE DIO SEGUIMIENTO ANTE SEMARNAT AL TRÁMITE QUE SE REALIZA SOBRE EL IMPACTO AMBIENTAL; ESTE PROYECTO SE UBICA EN EL MUNICIPIO DE SUAQUI GRANDE.</p> <p>2.- MINA MULATOS.- REUNIÓN CON LA EMPRESA MINERA ÁLAMO GOLD, PRESIDENTE MUNICIPAL DE SAHUARIPA Y PERSONAL DE LA SECRETARÍA DE ECONOMÍA ESTATAL, PARA TRATAR EL ASUNTO DE LA REUBICACIÓN DEL POBLADO DE MULATOS.</p>
-------------------------------	--

AVANCE DEL INDICADOR:				TRIMESTRE			TRIMESTRE 1	
META ANUAL	AVANCE DEL TRIMESTRE			AVANCE ACUMULADO			AVANCE RESPECTO DE LA META ANUAL	SEMAFORO
	PROGRAMADO	ALCANZADO	%	PROGRAMADO	ALCANZADO	%		
12	3	4	133.3	3	4	133.3	33.33	VERDE
			3.- PRODUCTORES DE CARBÓN EN SAN ANTONIO DE LA HUERTA.- A RAÍZ DE LA INSEGURIDAD, INFORMALIDAD Y FALTA DE APOYO TÉCNICO, EN COMPAÑÍA DE LA DELEGACIÓN DE LA STPS SE ASISTIÓ AL EJIDO SAN ANTONIO, A FIN DE INVITARLOS CORDIALMENTE A QUE SE ADHIERAN AL CUMPLIMIENTO DE LA NORMATIVIDAD QUE RIGE AL SECTOR MINERO. 4.- SECTOR MINERO EN GENERAL.- A FIN DE QUE LOS LEGISLADORES LOCALES, ESCUCHEN DE VIVA VOZ LA PROBLEMÁTICA POR LA QUE ATRAVIESA EL SECTOR, SE PROGRAMÓ Y REALIZÓ UNA REUNIÓN-DESAYUNO CON LA PARTICIPACIÓN DE DIPUTADOS LOCALES Y UN GRUPO DE 21 MINEROS, DONDE SE INTERCAMBIARON OPINIONES Y ALTERNATIVAS DE SOLUCIÓN.					
PROSPECTIVA			SE VISLUMBRA CUMPLIMIENTO DE LA META EN TIEMPO Y FORMA.					


 <p>ESTADO DE SONORA</p>	<p>GOBIERNO DEL ESTADO DE SONORA FICHA TECNICA PARA SEGUIMIENTO Y EVALUACION DE INDICADORES DE PROYECTOS Y PROCESOS</p>
--	--

NUMERO Y NOMBRE DEL PROGRAMA:		DESARROLLO MINERO	
NOMBRE DEL PROCESO:		SEGUIMIENTO AMBIENTAL.	
CLAVE PROGRAMATICA:		211119098103343410R5	
UNIDAD RESPONSABLE:	SECRETARIA DE ECONOMIA	UNIDAD EJECUTORA:	DIRECCIÓN GENERAL DE MINERÍA
OBJETIVO DEL PROCESO:		PROMOVER EL DESARROLLO REGIONAL Y LOCAL, APROVECHANDO EL POTENCIAL GEOLÓGICO DEL ESTADO, E INCENTIVAR A EMPRESARIOS PARA LA INSTALACIÓN DE NUEVAS EMPRESAS Y CONSEQUENTEMENTE A LA GENERACIÓN DE FUENTES DE EMPLEO.	

DATOS DEL INDICADOR

NOMBRE INDICADOR:		INDICE DE EMPRESAS ATENDIDAS EN SEGUIMIENTO AMBIENTAL	
UNIDAD DE MEDIDA:	EMPRESAS	TIPO:	PROGRAMÁTICO
RESULTADO ESPERADO:		LOGRAR QUE EL SECTOR MINERO CUMPLA CABALMENTE CON LA NORMATIVIDAD AMBIENTAL.	
FORMULA CALCULO:		$(\text{NÚMERO DE EMPRESAS ATENDIDAS} / \text{NÚMERO DE EMPRESAS PROGRAMADAS A ATENDER}) * 100$	
INTERPRETACION:		MIDE LA PROPORCIÓN DE EMPRESAS EFECTIVAMENTE ATENDIDAS, EN RELACIÓN A LAS PROGRAMADAS.	
DIMENSION DEL INDICADOR:	EFICIENCIA	SENTIDO:	ASCENDENTE
VALOR:	ACUMULABLE	FRECUENCIA MEDICION:	TRIMESTRAL

AVANCE DEL INDICADOR:				TRIMESTRE			TRIMESTRE 1	
META ANUAL	AVANCE DEL TRIMESTRE			AVANCE ACUMULADO			AVANCE RESPECTO DE LA META ANUAL	SEMAFORO
	PROGRAMADO	ALCANZADO	%	PROGRAMADO	ALCANZADO	%		
12	3	0	0	3	0	0	0	ROJO
EVALUACIÓN CUALITATIVA				EN RELACIÓN AL PRESENTE INDICADOR NO SE REGISTRÓ AVANCE YA QUE NO SE LIBERARON LOS RECURSOS CORRESPONDIENTES PARA SU EJECUCIÓN. SE PREVÉ SU REALIZACIÓN EN LOS TRIMESTRES SUBSIGUIENTES.				
PROSPECTIVA				SE VISLUMBRA CUMPLIMIENTO DE LA META EN TIEMPO Y FORMA, EN BASE A LA REPROGRAMACIÓN EN TRIMESTRES SUBSIGUIENTES, ATENDIENDO A UNA LIBERACIÓN OPORTUNA DEL RECURSO.				


 <p>ESTADO DE SONORA</p>	GOBIERNO DEL ESTADO DE SONORA FICHA TECNICA PARA SEGUIMIENTO Y EVALUACION DE INDICADORES DE PROYECTOS Y PROCESOS
--	---

NUMERO Y NOMBRE DEL PROGRAMA:		DESARROLLO MINERO	
NOMBRE DEL PROCESO:		APOYO INTEGRAL A PROYECTOS ESTRATÉGICOS.	
CLAVE PROGRAMATICA:		211119098103343410R6	
UNIDAD RESPONSABLE:	SECRETARIA DE ECONOMIA	UNIDAD EJECUTORA:	DIRECCIÓN GENERAL DE MINERÍA
OBJETIVO DEL PROCESO:		PROMOVER EL DESARROLLO REGIONAL Y LOCAL, APROVECHANDO EL POTENCIAL GEOLÓGICO DEL ESTADO, E INCENTIVAR A EMPRESARIOS PARA LA INSTALACIÓN DE NUEVAS EMPRESAS Y CONSEQUENTEMENTE A LA GENERACIÓN DE FUENTES DE EMPLEO.	

DATOS DEL INDICADOR

NOMBRE INDICADOR:		PROYECTOS ESTRATÉGICOS DESARROLLADOS	
UNIDAD DE MEDIDA:	PROYECTO DE INVERSIÓN	TIPO:	PROGRAMÁTICO
RESULTADO ESPERADO:		ATRACCIÓN DE EMPRESAS INTERESADAS A DESARROLLAR PROYECTOS DE INVESTIGACIÓN CON MINERALES ESTRATÉGICOS.	
FORMULA CALCULO:		$(\text{NÚMERO DE PROYECTOS DESARROLLADOS} / \text{NÚMERO DE PROYECTOS PROGRAMADOS}) * 100$	
INTERPRETACION:		MIDE LA PROPORCIÓN DE PROYECTOS ESTRATÉGICOS DESARROLLADOS CON VISTA A INSTALACIÓN DE EMPRESA, EN RELACIÓN A LOS PROGRAMADOS.	
DIMENSION DEL INDICADOR:	EFICIENCIA	SENTIDO:	ASCENDENTE
VALOR:	ACUMULABLE	FRECUENCIA MEDICION:	ANUAL

AVANCE DEL INDICADOR:				TRIMESTRE			TRIMESTRE 1	
META ANUAL	AVANCE DEL TRIMESTRE			AVANCE ACUMULADO			AVANCE RESPECTO DE LA META ANUAL	SEMAFORO
	PROGRAMADO	ALCANZADO	%	PROGRAMADO	ALCANZADO	%		
4	0	0	0	0	0	0	0	VERDE
EVALUACIÓN CUALITATIVA				META CON PERIODICIDAD ANUAL. LAS ACCIONES ENCAMINADAS PARA EL LOGRO DE RESULTADOS SE REPORTARÁ AL CIERRE DEL EJERCICIO.				
PROSPECTIVA				SE VISLUMBRA CUMPLIMIENTO DE LA META EN TIEMPO Y FORMA.				


 <p>ESTADO DE SONORA</p>	GOBIERNO DEL ESTADO DE SONORA FICHA TECNICA PARA SEGUIMIENTO Y EVALUACION DE INDICADORES DE PROYECTOS Y PROCESOS
--	---

NUMERO Y NOMBRE DEL PROGRAMA:		CIENCIA Y TECNOLOGÍA PARA EL DESARROLLO	
NOMBRE DEL PROCESO:		REINGENIERÍA DE TRÁMITES Y SERVICIOS EMPRESARIALES.	
CLAVE PROGRAMATICA:		2111190983033939300X	
UNIDAD RESPONSABLE:	SECRETARIA DE ECONOMIA	UNIDAD EJECUTORA:	COMISIÓN DE MEJORA REGULATORIA
OBJETIVO DEL PROCESO:		FACILITAR AL EMPRESARIO EN TODOS LOS TRÁMITES Y SERVICIOS DE LOS TRES NIVELES DE GOBIERNO.	

DATOS DEL INDICADOR

NOMBRE INDICADOR:		INDICE DE CAPACITACIÓN A LOS CENTROS DE APERTURA RÁPIDA DE EMPRESAS DEL ESTADO	
UNIDAD DE MEDIDA:	CAPACITACIONES	TIPO:	DE GESTIÓN
RESULTADO ESPERADO:		TRÁMITES Y SERVICIOS MEJORADOS.	
FORMULA CALCULO:		$(\text{NÚMERO DE CAPACITACIONES REALIZADAS} / \text{NÚMERO DE CAPACITACIONES PROGRAMADAS}) * 100$	
INTERPRETACION:		MIDE LA PROPORCIÓN DE CAPACITACIONES EFECTIVAMENTE REALIZADAS, EN RELACIÓN A LAS PROGRAMADAS, PARA CONTAR CON CENTROS DEBIDAMENTE CAPACITADOS PARA CUMPLIR SUS FUNCIONES ACORDE A LAS NECESIDADES DEL CIUDADANO.	
DIMENSION DEL INDICADOR:	EFICIENCIA	SENTIDO:	ASCENDENTE
VALOR:	ACUMULABLE	FRECUENCIA MEDICION:	TRIMESTRAL

AVANCE DEL INDICADOR:				TRIMESTRE			AVANCE RESPECTO DE LA META ANUAL	SEMAFORO
META ANUAL	AVANCE DEL TRIMESTRE			AVANCE ACUMULADO				
	PROGRAMADO	ALCANZADO	%	PROGRAMADO	ALCANZADO	%		
4	0	0	0	0	0	0	0	ROJO
EVALUACIÓN CUALITATIVA				<p>EN RELACIÓN AL PRESENTE INDICADOR NO SE REALIZARON CAPACITACIONES YA QUE NO SE LIBERARON LOS RECURSOS CORRESPONDIENTES PARA SU EJECUCIÓN. SE PREVÉ SU REALIZACIÓN EN LOS TRIMESTRES SUBSIGUIENTES.</p> <p>NO OBTANTE SE LLEVARON A CABO LAS SIGUIENTES ACCIONES: TRABAJO CONJUNTO CON LA COMISIÓN FEDERAL DE MEJORA REGULATORIA (COFEMER) Y EL INSTITUTO MEXICANO PARA LA COMPETITIVIDAD (IMCO) PARA OFRECER HERRAMIENTAS PARA LA IMPLEMENTACIÓN DE PROCESOS DE MEJORA REGULATORIA EN DEPENDENCIAS Y MUNICIPIOS, CON LOS CUALES SE HA TENIDO CONTACTO PARA LA DESIGNACIÓN DE ENLACES DE MEJORA REGULATORIA, CON EL OBJETIVO DE HACER USO DEL SISTEMA DE PROGRAMAS OPERATIVOS DE MEJORA REGULATORIA POMERSYS.</p> <p>ADEMÁS SE REALIZARON 14 CONVENIOS CON LOS MUNICIPIOS CON LOS QUE SE BUSCA TRABAJAR PARA ALINEARLOS A LA ESTRATEGIA DE MEJORA REGULATORIA, MISMOS QUE SE ENTREGARÁN PARA FIRMA DE PRESIDENTES MUNICIPALES, DIRECTORES Y SECRETARIOS DE DESARROLLO ECONÓMICO, AL IGUAL SE HA TENIDO CONTACTO CON EL IMCO RESPECTO A LA PLATAFORMA MINEGOCIO.MX EN EL CUAL SE PUEDE ESTABLECER UN REGISTRO DE TRÁMITES CON SUS REQUISITOS, INFORMACIÓN DE LOS MISMOS Y BUSCAR LA MANERA DE DIGITALIZAR LOS MISMOS PARA QUE SE PUEDAN REALIZAR EN LÍNEA.</p>				
PROSPECTIVA				<p>SE VISLUMBRA CUMPLIMIENTO DE LA META EN TIEMPO Y FORMA, EN BASE A LA REPROGRAMACIÓN EN TRIMESTRES SUBSIGUIENTES, ATENDIENDO A UNA LIBERACIÓN OPORTUNA DEL RECURSO, YA QUE SE REQUIERE LLEVAR A CABO CAPACITACIONES PERIÓDICAS CON MUNICIPIOS Y DEPENDENCIAS, PARA LA IMPLEMENTACIÓN DE LAS MEJORES PRÁCTICAS Y LOS PROGRAMAS OPERATIVOS DE MEJORA REGULATORIA; ADEMÁS SE FIRMARÁN CONVENIOS PARA LA IMPLEMENTACIÓN DE LA HERRAMIENTA ELECTRÓNICA MINEGOCIO.MX PRESENTADA POR EL IMCO PARA LOS 14 PRINCIPALES MUNICIPIOS CON LOS QUE SE REQUIERE TRABAJAR.</p>				


 <p>ESTADO DE SONORA</p>	<p>GOBIERNO DEL ESTADO DE SONORA FICHA TECNICA PARA SEGUIMIENTO Y EVALUACION DE INDICADORES DE PROYECTOS Y PROCESOS</p>
--	--

NUMERO Y NOMBRE DEL PROGRAMA:		CIENCIA Y TECNOLOGÍA PARA EL DESARROLLO	
NOMBRE DEL PROCESO:		REINGENIERÍA DE TRÁMITES Y SERVICIOS EMPRESARIALES.	
CLAVE PROGRAMATICA:		2111190983033939300X	
UNIDAD RESPONSABLE:	SECRETARIA DE ECONOMIA	UNIDAD EJECUTORA:	COMISIÓN DE MEJORA REGULATORIA
OBJETIVO DEL PROCESO:		FACILITAR AL EMPRESARIO EN TODOS LOS TRÁMITES Y SERVICIOS DE LOS TRES NIVELES DE GOBIERNO.	

DATOS DEL INDICADOR

NOMBRE INDICADOR:		INDICE DE TRÁMITES ATENDIDOS.	
UNIDAD DE MEDIDA:	TRÁMITES	TIPO:	DE GESTIÓN
RESULTADO ESPERADO:		REDUCCIÓN DE TIEMPOS Y COSTOS	
FORMULA CALCULO:		$(\text{NÚMERO DE TRÁMITES ATENDIDOS} / \text{NÚMERO DE TRÁMITES SOLICITADOS}) * 100$	
INTERPRETACION:		MIDE LA PROPORCIÓN DE TRÁMITES ATENDIDOS EN RELACIÓN A LOS SOLICITADOS.	
DIMENSION DEL INDICADOR:	EFICIENCIA	SENTIDO:	ASCENDENTE
VALOR:	ACUMULABLE	FRECUENCIA MEDICION:	TRIMESTRAL

AVANCE DEL INDICADOR:				TRIMESTRE			AVANCE RESPECTO DE LA META ANUAL	SEMAFORO
META ANUAL	AVANCE DEL TRIMESTRE			AVANCE ACUMULADO				
	PROGRAMADO	ALCANZADO	%	PROGRAMADO	ALCANZADO	%		
300	0	0	0	0	0	0	0	ROJO
EVALUACIÓN CUALITATIVA				<p>INDICADOR CANCELADO EN VIRTUD DE INSUFICIENCIA PRESUPUESTAL DERIVADA DE LOS AJUSTES REALIZADOS AL PRESUPUESTO DE EGRESOS AUTORIZADO PARA EL EJERCICIO 2016, QUE IMPOSIBILITARÍAN SU CORRECTA EJECUCIÓN.</p>				
PROSPECTIVA				<p>INDICADOR CANCELADO EN VIRTUD DE INSUFICIENCIA PRESUPUESTAL DERIVADA DE LOS AJUSTES REALIZADOS AL PRESUPUESTO DE EGRESOS AUTORIZADO PARA EL EJERCICIO 2016, QUE IMPOSIBILITARÍAN SU CORRECTA EJECUCIÓN.</p>				


 <p>ESTADO DE SONORA</p>	<p>GOBIERNO DEL ESTADO DE SONORA FICHA TECNICA PARA SEGUIMIENTO Y EVALUACION DE INDICADORES DE PROYECTOS Y PROCESOS</p>
--	--

NUMERO Y NOMBRE DEL PROGRAMA:		CIENCIA Y TECNOLOGÍA PARA EL DESARROLLO	
NOMBRE DEL PROCESO:		PLATAFORMA E-COMMERCE Y CAPACITACIÓN A DISTANCIA E-LEARNING PARA EMPRESARIOS, ORIENTADA A LA COMERCIALIZACIÓN DE SUS EMPRESAS	
CLAVE PROGRAMATICA:		211119097Q033838200N	
UNIDAD RESPONSABLE:	SECRETARIA DE ECONOMIA	UNIDAD EJECUTORA:	DIRECCIÓN GENERAL DE SECTORES TECNOLÓGICOS
OBJETIVO DEL PROCESO:		FACILITAR Y MEJORAR EL NIVEL DE COMERCIALIZACIÓN Y APRENDIZAJE DE LOS EMPRESARIOS EN EL MANEJO EFICIENTE DE SUS EMPRESAS Y VENTA DE SUS PRODUCTOS.	

DATOS DEL INDICADOR

NOMBRE INDICADOR:		INDICE DE EMPRESAS APOYADAS DEL SECTOR DE TECNOLOGÍAS DE LA INFORMACIÓN.	
UNIDAD DE MEDIDA:	EMPRESAS	TIPO:	PROGRAMÁTICO
RESULTADO ESPERADO:		EMPRESAS APOYADAS EN EL SECTOR DE TECNOLOGÍAS DE LA INFORMACIÓN CON IMPLÍCITO DESARROLLO TECNOLÓGICO, INNOVACIÓN Y COMPETITIVIDAD.	
FORMULA CALCULO:		(EMPRESAS APOYADAS /EMPRESAS PROGRAMADAS POR ATENDER) * 100	
INTERPRETACION:		MIDE LA PROPORCIÓN DE EMPRESAS EFECTIVAMENTE BENEFICIADAS EN RELACIÓN A LAS PROGRAMADAS, CON ACCESO A LA PLATAFORMA.	
DIMENSION DEL INDICADOR:	EFICIENCIA	SENTIDO:	ASCENDENTE
VALOR:	ACUMULABLE	FRECUENCIA MEDICION:	ANUAL

AVANCE DEL INDICADOR:				TRIMESTRE			TRIMESTRE 1	
META ANUAL	AVANCE DEL TRIMESTRE			AVANCE ACUMULADO			AVANCE RESPECTO DE LA META ANUAL	SEMAFORO
	PROGRAMADO	ALCANZADO	%	PROGRAMADO	ALCANZADO	%		
115	0	0	0	0	0	0	0	VERDE
EVALUACIÓN CUALITATIVA				META CON PERIODICIDAD ANUAL. LAS ACCIONES ENCAMINADAS PARA EL LOGRO DE RESULTADOS SE REPORTARÁN AL CIERRE DEL EJERCICIO. ASIMISMO Y EN VIRTUD DE LA INSUFICIENCIA PRESUPUESTAL DERIVADA DE LOS AJUSTES REALIZADOS AL PRESUPUESTO DE EGRESOS AUTORIZADO PARA EL EJERCICIO 2016 QUE IMPOSIBILITARÍAN SU CORRECTA EJECUCIÓN, EL PRESENTE INDICADOR FUE REPROGRAMADO DE 200 A 115 EMPRESAS A ATENDER EN EL AÑO.				
PROSPECTIVA				SE VISLUMBRA CUMPLIMIENTO DE LA META EN TIEMPO Y FORMA.				


 <p>ESTADO DE SONORA</p>	GOBIERNO DEL ESTADO DE SONORA FICHA TECNICA PARA SEGUIMIENTO Y EVALUACION DE INDICADORES DE PROYECTOS Y PROCESOS
--	---

NUMERO Y NOMBRE DEL PROGRAMA:		CIENCIA Y TECNOLOGÍA PARA EL DESARROLLO	
NOMBRE DEL PROCESO:		DESARROLLO DE LA ESTRATEGIA PARA EL LANZAMIENTO Y POSICIONAMIENTO DEL USO DE LOS FONDOS PROSOFT PARA IMPULSAR EL DESARROLLO DE SOFTWARE EN EL ESTADO DE SONORA	
CLAVE PROGRAMATICA:		211119097Q03383820QX	
UNIDAD RESPONSABLE:	SECRETARIA DE ECONOMIA	UNIDAD EJECUTORA:	DIRECCIÓN GENERAL DE SECTORES TECNOLÓGICOS
OBJETIVO DEL PROCESO:		APOYAR A LA INDUSTRIA DEL DESARROLLO DE SOFTWARE DEL ESTADO DE SONORA CON FONDOS QUE LES PERMITAN OPTIMIZAR SUS PROCESOS DE PRODUCCION, CONTROL Y EFICIENCIA PARA OBTENER MEJORES RESULTADOS.	

DATOS DEL INDICADOR

NOMBRE INDICADOR:		INDICE DE EMPRESAS BENEFICIADAS CON ACCESO A LOS FONDOS PROSOFT.	
UNIDAD DE MEDIDA:	EMPRESAS	TIPO:	PROGRAMÁTICO
RESULTADO ESPERADO:		SE APOYA A LA INDUSTRIA DEL DESARROLLO DE SOFTWARE DEL ESTADO DE SONORA CON FONDOS QUE LES PERMITAN OPTIMIZAR SUS PROCESOS DE PRODUCCIÓN, CONTROL Y EFICIENCIA PARA OBTENER MEJORES RESULTADOS.	
FORMULA CALCULO:		$(\text{NÚMERO DE EMPRESAS BENEFICIADAS} / \text{NÚMERO DE EMPRESAS PROGRAMADAS}) * 100$	
INTERPRETACION:		MIDE EL NÚMERO DE EMPRESAS EFECTIVAMENTE BENEFICIADAS, EN RELACIÓN A LAS PROGRAMADAS, CON ACCESO A LOS FONDOS PROSOFT.	
DIMENSION DEL INDICADOR:	EFICIENCIA	SENTIDO:	ASCENDENTE
VALOR:	ACUMULABLE	FRECUENCIA MEDICION:	ANUAL

AVANCE DEL INDICADOR:				TRIMESTRE			TRIMESTRE 1	
META ANUAL	AVANCE DEL TRIMESTRE			AVANCE ACUMULADO			AVANCE RESPECTO DE LA META ANUAL	SEMAFORO
	PROGRAMADO	ALCANZADO	%	PROGRAMADO	ALCANZADO	%		
10	0	0	0	0	0	0	0	VERDE
EVALUACIÓN CUALITATIVA				INDICADOR CON PERIODICIDAD ANUAL. LAS ACCIONES ENCAMINADAS PARA EL LOGRO DE RESULTADOS SE REPORTARÁN AL CIERRE DEL EJERCICIO.				
PROSPECTIVA				SE VISLUMBRA CUMPLIMIENTO DE LA META EN TIEMPO Y FORMA.				


 <p>ESTADO DE SONORA</p>	<p>GOBIERNO DEL ESTADO DE SONORA FICHA TECNICA PARA SEGUIMIENTO Y EVALUACION DE INDICADORES DE PROYECTOS Y PROCESOS</p>
--	--

NUMERO Y NOMBRE DEL PROGRAMA:		CIENCIA Y TECNOLOGÍA PARA EL DESARROLLO	
NOMBRE DEL PROCESO:		PROMOCIÓN DE LOS FONDOS PRODIAT (FONDO DE CAPACITACIÓN Y CONSULTORÍA DE EMPRESAS DE ALTA TECNOLOGÍA) Y FONDO DE ESTÍMULOS A LA INNOVACIÓN	
CLAVE PROGRAMATICA:		211119097Q03383820QY	
UNIDAD RESPONSABLE:	SECRETARIA DE ECONOMIA	UNIDAD EJECUTORA:	DIRECCIÓN GENERAL DE SECTORES TECNOLÓGICOS
OBJETIVO DEL PROCESO:		APORTAR A LAS EMPRESAS DE ALTA TECNOLOGÍA LAS HERRAMIENTAS DE CAPACITACIÓN PARA MEJORAR SUS PROCESOS Y ACCESO A FONDOS PARA MEJORAR Y EFICIENTAR SUS PROCESOS.	

DATOS DEL INDICADOR

NOMBRE INDICADOR:		INDICE DE EMPRESAS BENEFICIADAS CON ACCESO Y USO DE LOS FONDOS DEL PRODIAT.	
UNIDAD DE MEDIDA:	EMPRESAS	TIPO:	PROGRAMÁTICO
RESULTADO ESPERADO:		EMPRESAS DE ALTA TECNOLOGÍA BENEFICIADAS CON LA CAPACITACIÓN PARA MEJORAR SUS PROCESOS Y CON ACCESO A FONDOS PARA MEJORAR Y EFICIENTAR SUS PROCESOS.	
FORMULA CALCULO:		$(\text{NÚMERO DE EMPRESAS BENEFICIADAS} / \text{NÚMERO DE EMPRESAS OBJETIVO}) * 100$	
INTERPRETACION:		MIDE EL NÚMERO DE EMPRESAS EFECTIVAMENTE BENEFICIADAS, EN RELACIÓN A LAS PROGRAMADAS, CON EL USO DEL PROGRAMA DE FONDOS PRODIAT.	
DIMENSION DEL INDICADOR:	EFICIENCIA	SENTIDO:	ASCENDENTE
VALOR:	ACUMULABLE	FRECUENCIA MEDICION:	ANUAL

AVANCE DEL INDICADOR:				TRIMESTRE			TRIMESTRE 1	
META ANUAL	AVANCE DEL TRIMESTRE			AVANCE ACUMULADO			AVANCE RESPECTO DE LA META ANUAL	SEMAFORO
	PROGRAMADO	ALCANZADO	%	PROGRAMADO	ALCANZADO	%		
15	0	0	0	0	0	0	0	VERDE
EVALUACIÓN CUALITATIVA				META CON PERIODICIDAD ANUAL. LAS ACCIONES ENCAMINADAS PARA EL LOGRO DE RESULTADOS SE REPORTARÁN AL CIERRE DEL EJERCICIO.				
PROSPECTIVA				SE VISLUMBRA CUMPLIMIENTO DE LA META EN TIEMPO Y FORMA.				


 <p>ESTADO DE SONORA</p>	<p>GOBIERNO DEL ESTADO DE SONORA FICHA TECNICA PARA SEGUIMIENTO Y EVALUACION DE INDICADORES DE PROYECTOS Y PROCESOS</p>
--	--

NUMERO Y NOMBRE DEL PROGRAMA:		CIENCIA Y TECNOLOGÍA PARA EL DESARROLLO	
NOMBRE DEL PROCESO:		PROMOCIÓN DE LOS FONDOS PRODIAT (FONDO DE CAPACITACIÓN Y CONSULTORÍA DE EMPRESAS DE ALTA TECNOLOGÍA) Y FONDO DE ESTÍMULOS A LA INNOVACIÓN	
CLAVE PROGRAMATICA:		211119097Q03383820QY	
UNIDAD RESPONSABLE:	SECRETARIA DE ECONOMIA	UNIDAD EJECUTORA:	DIRECCIÓN GENERAL DE SECTORES TECNOLÓGICOS
OBJETIVO DEL PROCESO:		APORTAR A LAS EMPRESAS DE ALTA TECNOLOGÍA LAS HERRAMIENTAS DE CAPACITACIÓN PARA MEJORAR SUS PROCESOS Y ACCESO A FONDOS PARA MEJORAR Y EFICIENTAR SUS PROCESOS.	

DATOS DEL INDICADOR

NOMBRE INDICADOR:		INDICE DE EMPRESAS BENEFICIADAS CON ACCESO Y USO DE LOS FONDOS DE ESTÍMULOS A LA INNOVACIÓN.	
UNIDAD DE MEDIDA:	EMPRESAS	TIPO:	PROGRAMÁTICO
RESULTADO ESPERADO:		EMPRESAS BENEFICIADAS CON HERRAMIENTAS DE CAPACITACIÓN Y ACCESO A FONDOS PARA MEJORAR Y EFICIENTAR SUS PROCESOS.	
FORMULA CALCULO:		$(\text{NÚMERO DE EMPRESAS BENEFICIADAS} / \text{NÚMERO DE EMPRESAS OBJETIVO}) * 100$	
INTERPRETACION:		MIDE LA PROPORCIÓN DE EMPRESAS EFECTIVAMENTE BENEFICIADAS, EN RELACIÓN A LAS PROGRAMADAS, CON EL USO DEL PROGRAMA DE FONDOS DE ESTÍMULOS A LA INNOVACIÓN.	
DIMENSION DEL INDICADOR:	EFICIENCIA	SENTIDO:	ASCENDENTE
VALOR:	ACUMULABLE	FRECUENCIA MEDICION:	ANUAL

AVANCE DEL INDICADOR:				TRIMESTRE			TRIMESTRE 1	
META ANUAL	AVANCE DEL TRIMESTRE			AVANCE ACUMULADO			AVANCE RESPECTO DE LA META ANUAL	SEMAFORO
	PROGRAMADO	ALCANZADO	%	PROGRAMADO	ALCANZADO	%		
15	0	0	0	0	0	0	0	VERDE
EVALUACIÓN CUALITATIVA				META CON PERIODICIDAD ANUAL. LAS ACCIONES ENCAMINADAS PARA EL LOGRO DE RESULTADOS SE REPORTARÁN AL CIERRE DEL EJERCICIO.				
PROSPECTIVA				SE VISLUMBRA CUMPLIMIENTO DE LA META EN TIEMPO Y FORMA.				

 <p>ESTADO DE SONORA</p>	<p>GOBIERNO DEL ESTADO DE SONORA FICHA TECNICA PARA SEGUIMIENTO Y EVALUACION DE INDICADORES DE PROYECTOS Y PROCESOS</p>
--	--

NUMERO Y NOMBRE DEL PROGRAMA:		PROMOCIÓN Y MODERNIZACIÓN INDUSTRIAL	
NOMBRE DEL PROCESO:		FORTALECIMIENTO AL DESARROLLO DE PROVEEDORES.	
CLAVE PROGRAMATICA:		211119097U033434200D	
UNIDAD RESPONSABLE:	SECRETARIA DE ECONOMIA	UNIDAD EJECUTORA:	DIRECCIÓN GENERAL DE INDUSTRIA MANUFACTURERA
OBJETIVO DEL PROCESO:		EJECUTAR UN PROGRAMA QUE PROMUEVE EL IMPULSAR LA COMPETITIVIDAD DE LAS MICRO, PEQUEÑAS Y MEDIANAS EMPRESAS (MIPYMES) SONORENSES A TRAVÉS DEL FORTALECIMIENTO DE SUS CAPACIDADES Y REQUERIMIENTOS PARA PODER LOGRAR INCORPORARSE A LAS CADENAS DE SUMINISTROS DE LAS GRANDES EMPRESAS DEL SECTOR AUTOMOTRIZ, AEROESPACIAL Y DE MANUFACTURA AVANZADA; ASÍ MISMO FORTALECER A LAS MIPYMES ESTABLECIDAS EN EL ESTADO, CON POTENCIAL DE CONVERTIRSE EN PROVEEDORES DE LA INDUSTRIA, UBICADA DENTRO Y FUERA DEL ESTADO, A TRAVÉS DE FACILITARLES LAS HERRAMIENTAS NECESARIAS PARA LOGRAR LA PENETRACIÓN DE MERCADO NACIONAL E INTERNACIONAL.	


DATOS DEL INDICADOR

NOMBRE INDICADOR:		PORCENTAJE DE MIPYMES APOYADAS PARA SER PROVEEDORES DE LA INDUSTRIA.	
UNIDAD DE MEDIDA:	EMPRESAS	TIPO:	DE GESTIÓN
RESULTADO ESPERADO:		CONOCER LA EFICIENCIA DE LA IMPLEMENTACIÓN DEL PROGRAMA, QUE A SU VEZ BUSCA FORTALECER A LAS MICRO, PEQUEÑAS Y MEDIANAS EMPRESAS PARA QUE PUEDAN SER CONSIDERADAS COMO POSIBLES PROVEEDORES DE LA INDUSTRIA.	
FORMULA CALCULO:		(NÚMERO DE MIPYMES ATENDIDAS / NÚMERO DE MIPYMES PROGRAMADAS) * 100	
INTERPRETACION:		MIDE LA PROPORCIÓN DE MICRO, PEQUEÑAS Y MEDIANAS EMPRESAS (MIPYMES) EFECTIVAMENTE APOYADAS PARA SER PROVEEDORAS DE LA INDUSTRIA, EN RELACIÓN A LAS PROGRAMADAS.	
DIMENSION DEL INDICADOR:	EFICIENCIA	SENTIDO:	ASCENDENTE
VALOR:	ACUMULABLE	FRECUENCIA MEDICION:	TRIMESTRAL

AVANCE DEL INDICADOR:				TRIMESTRE			TRIMESTRE 1	
META ANUAL	AVANCE DEL TRIMESTRE			AVANCE ACUMULADO			AVANCE RESPECTO DE LA META ANUAL	SEMAFORO
	PROGRAMADO	ALCANZADO	%	PROGRAMADO	ALCANZADO	%		
35	0	0	0	0	0	0	0	VERDE

EVALUACIÓN CUALITATIVA	<p>INDICADOR PROGRAMADO PARA SER REPORTADO EN EL TERCER Y CUARTO TRIMESTRE, COMO SIGUE: TRIM I: 0; TRIM II: 0; TRIM III: 15; TRIM IV: 20 TOTAL: 35 EMPRESAS A ATENDER.</p> <p>LA ANTERIOR REPROGRAMACIÓN Y AJUSTE DEL INDICADOR OBEDECE A UN ANÁLISIS EXHAUSTIVO POR EL PERSONAL DEL ÁREA, DE LAS NECESIDADES REALES PARA LA IMPLEMENTACIÓN DEL PROGRAMA DE DESARROLLO DE PROVEEDORES, ANTE LA INSUFICIENCIA PRESUPUESTAL DERIVADA DE LOS AJUSTES REALIZADOS AL PRESUPUESTO DE EGRESOS AUTORIZADO PARA EL EJERCICIO 2016, QUE IMPOSIBILITARÍAN SU CORRECTA EJECUCIÓN.</p> <p>ASIMISMO, LA PLANEACIÓN PRESENTADA DE MANERA PRELIMINAR NO CONSIDERABA ASPECTOS COMO ADQUISICIÓN DE MAQUINARIA Y EQUIPO DE TECNOLOGÍA DE PUNTA, ASÍ COMO LA ACREDITACIÓN DE NORMAS MUNDIALMENTE RECONOCIDAS COMO ISO9001:2015 Y AS9100. CONSIDERANDO LO ANTERIOR SE SOLICITÓ REDIRECCIONAR RECURSOS DE LA PARTIDA 43301 SUBSIDIOS A LA INVERSIÓN, DE LOS PROCESOS: “EQUIPAMIENTO DE CENTROS DE CAPACITACIÓN PARA LA INDUSTRIA”, “DESARROLLO DE PROVEEDURÍA LOCAL PARA EMPRESAS TRACTORAS” Y</p>
-------------------------------	--

AVANCE DEL INDICADOR:				TRIMESTRE			TRIMESTRE 1	
META ANUAL	AVANCE DEL TRIMESTRE			AVANCE ACUMULADO			AVANCE RESPECTO DE LA META ANUAL	SEMAFORO
	PROGRAMADO	ALCANZADO	%	PROGRAMADO	ALCANZADO	%		
35	0	0	0	0	0	0	0	VERDE
				<p>“ACELERACIÓN DE EMPRESAS CON POTENCIAL DE CRECIMIENTO RÁPIDO PARA LLEVARLAS A COMPETIR INTERNACIONALMENTE (TECHBA)”, HACIA EL PROCESO QUE SE INFORMA “FORTALECIMIENTO AL DESARROLLO DE PROVEEDORES”, CON EL OBJETIVO DE CONSOLIDAR Y REFORZAR LAS ACCIONES ENCAMINADAS AL DESARROLLO DE PROVEEDORES EN UN SOLO PROCESO. CABE SEÑALAR QUE EN RELACIÓN AL PROCESO “ACELERACIÓN DE EMPRESAS CON POTENCIAL DE CRECIMIENTO RÁPIDO PARA LLEVARLAS A COMPETIR INTERNACIONALMENTE (TECHBA)”, SI BIEN EL RECURSO FUE REDIRECCIONADO POR LAS RAZONES MENCIONADAS, SE BUSCARÁ BENEFICIAR INDIRECTAMENTE A 38 EMPRESAS SONORENSES, YA QUE SE MANTENDRÁN ACCIONES DE GESTIÓN COMO UN PROGRAMA INTEGRAL QUE INCLUIRÁ PROMOVER SU PARTICIPACIÓN ANTE CONVOCATORIAS PARA ACCEDER A FONDOS FEDERALES, TAL COMO EL INSTITUTO NACIONAL DEL EMPRENDEDOR (INADEM).</p>				
PROSPECTIVA				SE VISLUMBRA CUMPLIMIENTO DE LA META EN TIEMPO Y FORMA.				


 ESTADO DE SONORA	GOBIERNO DEL ESTADO DE SONORA FICHA TECNICA PARA SEGUIMIENTO Y EVALUACION DE INDICADORES DE PROYECTOS Y PROCESOS
--	---

NUMERO Y NOMBRE DEL PROGRAMA:		COMPETITIVIDAD INDUSTRIAL E INNOVACIÓN	
NOMBRE DEL PROCESO:		COORDINACIÓN DE COMUNICACIÓN DE COMERCIALIZACIÓN.	
CLAVE PROGRAMATICA:		211119097R03313110OR	
UNIDAD RESPONSABLE:	SECRETARIA DE ECONOMIA	UNIDAD EJECUTORA:	SUBSECRETARÍA DE IMPULSO A LA COMERCIALIZACIÓN.
OBJETIVO DEL PROCESO:		PROMOVER LOS PROGRAMAS Y APOYOS DE LA SUBSECRETARÍA DE IMPULSO A LA COMERCIALIZACIÓN, ASÍ COMO DAR A CONOCER LAS ACCIONES Y RESULTADOS DE LOS MISMOS, A LA COMUNIDAD EMPRESARIAL DEL ESTADO.	

DATOS DEL INDICADOR

NOMBRE INDICADOR:		INDICE DE EMPRESAS INFORMADAS EN ACCIONES Y RESULTADOS EN COMERCIALIZACIÓN.	
UNIDAD DE MEDIDA:	EMPRESAS	TIPO:	DE GESTIÓN
RESULTADO ESPERADO:		GENERAR UN MAYOR NÚMERO DE EMPRESAS INFORMADAS DE LOS RESULTADOS Y ACCIONES DE LA SUBSECRETARÍA DE IMPULSO A LA COMERCIALIZACIÓN.	
FORMULA CALCULO:		$(EMPRESAS\ INFORMADAS / EMPRESAS\ ESTIMADAS\ A\ INFORMAR) * 100$	
INTERPRETACION:		MIDE LA PROPORCIÓN DE EMPRESAS EFECTIVAMENTE INFORMADAS EN ACCIONES Y RESULTADOS EN COMERCIALIZACIÓN, EN RELACIÓN A LAS PROGRAMADAS.	
DIMENSION DEL INDICADOR:	EFICIENCIA	SENTIDO:	ASCENDENTE
VALOR:	ACUMULABLE	FRECUENCIA MEDICION:	TRIMESTRAL

AVANCE DEL INDICADOR:				TRIMESTRE			TRIMESTRE 1	
META ANUAL	AVANCE DEL TRIMESTRE			AVANCE ACUMULADO			AVANCE RESPECTO DE LA META ANUAL	SEMAFORO
	PROGRAMADO	ALCANZADO	%	PROGRAMADO	ALCANZADO	%		
3,000,000	0	0	0	0	0	0	0	VERDE
EVALUACIÓN CUALITATIVA				INDICADOR PROGRAMADO PARA SER REPORTADO EN EL SEGUNDO, TERCER Y CUARTO TRIMESTRE, COMO SIGUE: TRIM I: 0; TRIM II: 1,000; TRIM III: 1,000; TRIM IV: 1,000 TOTAL: 3,000 EMPRESAS A INFORMAR. LA ANTERIOR REPROGRAMACIÓN OBEDECE A QUE DURANTE EL PERIODO QUE SE INFORMA NO SE LIBERARON LOS RECURSOS CORRESPONDIENTES PARA SU EJECUCIÓN, POR LO QUE SE PREVÉ SU REALIZACIÓN EN LOS TRIMESTRES SUBSIGUIENTES.				
PROSPECTIVA				SE VISLUMBRA CUMPLIMIENTO DE LA META EN TIEMPO Y FORMA, EN BASE A LA REPROGRAMACIÓN EN TRIMESTRES SUBSIGUIENTES, ATENDIENDO A UNA LIBERACIÓN OPORTUNA DEL RECURSO.				

 <p>ESTADO DE SONORA</p>	<p>GOBIERNO DEL ESTADO DE SONORA FICHA TECNICA PARA SEGUIMIENTO Y EVALUACION DE INDICADORES DE PROYECTOS Y PROCESOS</p>
--	--

NUMERO Y NOMBRE DEL PROGRAMA:		FINANCIAMIENTO PARA EL DESARROLLO	
NOMBRE DEL PROCESO:		INCENTIVOS A LA INVERSIÓN Y GENERACIÓN DE EMPLEOS EN SONORA.	
CLAVE PROGRAMATICA:		211119097Z13313110P0	
UNIDAD RESPONSABLE:	SECRETARIA DE ECONOMIA	UNIDAD EJECUTORA:	COMISIÓN PARA EL DESARROLLO ECONÓMICO DE SONORA
OBJETIVO DEL PROCESO:		CONSERVAR Y GENERAR EMPRESAS DE CALIDAD MUNDIAL Y DE INNOVACIÓN TECNOLÓGICA PARA GENERAR EMPLEOS MEJOR REMUNERADOS.	

DATOS DEL INDICADOR

NOMBRE INDICADOR:		INDICE DE OTORGAMIENTO DE INCENTIVOS FISCALES Y NO FISCALES.	
UNIDAD DE MEDIDA:	INCENTIVOS OTORGADOS	TIPO:	DE GESTIÓN
RESULTADO ESPERADO:		OTORGAR INCENTIVOS FISCALES Y NO FISCALES A LAS EMPRESAS EN SONORA, PARA IMPULSAR EL DESARROLLO ECONÓMICO.	
FORMULA CALCULO:		$(\text{NÚMERO DE INCENTIVOS OTORGADOS} / \text{NÚMERO DE INCENTIVOS ESTIMADOS}) * 100$	
INTERPRETACION:		MIDE LA PROPORCIÓN DE LOS INCENTIVOS EFECTIVAMENTE OTORGADOS, ENTRE EL TOTAL DE LOS ESTIMADOS.	
DIMENSION DEL INDICADOR:	EFICIENCIA	SENTIDO:	ASCENDENTE
VALOR:	ACUMULABLE	FRECUENCIA MEDICION:	ANUAL

AVANCE DEL INDICADOR:				TRIMESTRE			TRIMESTRE 1	
META ANUAL	AVANCE DEL TRIMESTRE			AVANCE ACUMULADO			AVANCE RESPECTO DE LA META ANUAL	SEMAFORO
	PROGRAMADO	ALCANZADO	%	PROGRAMADO	ALCANZADO	%		
10	0	0	0	0	0	0	0	VERDE
EVALUACIÓN CUALITATIVA				INDICADOR PROGRAMADO CON PERIODICIDAD ANUAL. LAS ACCIONES ENCAMINADAS AL LOGRO DE RESULTADOS SE REPORTARÁN AL CIERRE DEL EJERCICIO.				
PROSPECTIVA				SE VISLUMBRA CUMPLIMIENTO DE LA META EN TIEMPO Y FORMA, ATENDIENDO A UNA LIBERACIÓN OPORTUNA DEL RECURSO.				