

**Secretaría de Economía**

---



**Gobierno del Estado de Sonora  
SECRETARÍA DE HACIENDA**

**Resumen de Avance Presupuestal por Procesos y Proyectos  
2016**

Segundo Trimestre

<b>Dependencia / Unidad Responsable / Proceso ó Proyecto</b>	<b>Original</b>	<b>Amp./Red.</b>	<b>Modificado</b>	<b>Acumulado Devengado</b>	<b>Acumulado Pagado</b>	<b>Avance %</b>
<b>11 SECRETARIA DE ECONOMIA</b>	<b>376,405,948</b>	<b>15,368,743</b>	<b>391,774,692</b>	<b>185,086,743</b>	<b>162,758,519</b>	<b>49.17</b>
OFICINA DEL TITULAR DE LA SECRETARIA Dirección y coordinación de las políticas para el desarrollo económico y la competitividad. Clave: 093	8,940,469	-218,764	8,721,705	4,579,071	4,156,040	51.22
DIRECCION GENERAL DE SECTORES TECNOLOGICOS Plataforma E-commerce y Capacitación a Distancia E-learning para Empresarios Orientada a la Comercialización de sus Empresas. Clave: OON Desarrollo de la estrategia para el lanzamiento y posicionamiento del uso de los fondos prosoft para impulsar el desarrollo de software en el estado de sonora clave: Oqx Promoción de los fondos prodiat (fondo capacitación y consultoría de empresas alta tecnología) y fondo de estímulos a la innovación clave: Oqy	7,195,659	-364,851	6,830,808	816,395	765,916	11.35
SUBSECRETARÍA DE IMPULSO A LA COMERCIALIZACIÓN coordinación de comunicación de comercialización clave: Oor	4,358,922	-358,024	4,000,898	2,066,466	2,034,535	47.41
UNIDAD JURIDICA Atención, asesoría y análisis de las consultas jurídicas del Secretario y las unidades de la Secretaría. clave: 08t	1,295,960	-68,224	1,227,736	701,386	695,160	54.12
DIRECCIÓN GENERAL DE INDUSTRIA MANUFACTURERA fortalecimiento al desarrollo de proveedores clave: Ood	5,838,371	-50,179	5,788,191	2,847,274	2,818,593	48.77
DIRECCION GENERAL DE SEGUIMIENTO Evaluación de los Procesos Operativos y Administrativos de la Dependencia Clave: 0B0 Atención a solicitudes de acceso a la información pública Clave: 0B1	2,032,245	-518,369	1,513,876	616,696	610,303	30.35
DIRECCION GENERAL OPERATIVA Coordinar y dar seguimiento a la ejecución de los proyectos detonadores del desarrollo economico del estado. Clave: 0B4 Operar el programa de distribución de uniformes y zapatos escolares clave: 0b8	9,546,078	3,766,160	13,312,238	3,109,483	3,088,080	32.57


**Gobierno del Estado de Sonora**  
**SECRETARÍA DE HACIENDA**  
**Resumen de Avance Presupuestal por Procesos y Proyectos**  
**2016**

Dependencia / Unidad Responsable / Proceso ó Proyecto	Segundo Trimestre					
	Original	Amp./Red.	Modificado	Acumulado Devengado	Acumulado Pagado	Avance %
SUBSECRETARIA DE DESARROLLO ECONOMICO Calidad sonora clave: 0ob proyecto integral de incubación y desarrollo de negocios clave: 0oc programa de arranque para nuevas empresas clave: 0qt aceleración de empresas con potencial de crecimiento rápido para llevarlas a competir internacionalmente (techba) clave: 0qu financiamiento para la industria <b>clave: 0qv</b>	7,541,662	6,465,676	14,007,338	6,931,924	4,906,779	91.92
DIRECCION GENERAL DE COMERCIALIZACIÓN Impulso al desarrollo comercial clave:0OV Acceso y escalamiento de mercados clave: 0r1 Franquicias clave: 0r2 Capacitacion en comercialización clave: 0r3 mejora para empresas de comercio y servicio en el río sonora para incentivo del turismo <b>clave: 0R4</b>	7,659,104	-377,998	7,281,106	1,403,313	1,390,275	18.32
DIRECCION GENERAL DE VINCULACION Capacitación para técnicos especializados clave: 0oe Equipamiento de centros de capacitación para la industria <b>clave: 0QW</b>  Desarrollo de proveeduría local para empresas tractoras <b>clave: 0r0</b>	8,406,646	-76,662	8,329,984	2,110,654	2,089,888	25.11
DIRECCION GENERAL DE MINERÍA Asistencia técnica a pequeños mineros clave: 0LA Impulso a la minería clave: 0LC Curso de capacitación clave:0LD apoyo a empresas con acciones de gestión clave: 0ok seguimiento ambiental clave: 0R5 apoyo integral a proyectos estrategicos <b>clave: 0r6</b>	3,194,875	-504,170	2,690,705	1,246,805	1,234,507	39.03
DIRECCIÓN GENERAL DE ADMINISTRACIÓN Administración y Control de Recursos Clave: 0AO Atención a solicitudes de apoyo al Fondo Mixto de Fomento a la Investigación Científica y Tecnológica Conacyt-Gobierno del Estado de Sonora Clave: 0P2	22,326,108	-3,575,438	18,750,669	14,346,248	14,238,762	64.26

**Gobierno del Estado de Sonora**  
**SECRETARÍA DE HACIENDA**  
**Resumen de Avance Presupuestal por Procesos y Proyectos**  
**2016**

Dependencia / Unidad Responsable / Proceso ó Proyecto	Original	Amp./Red.	Modificado	Segundo Trimestre		
				Acumulado Devengado	Acumulado Pagado	Avance %
COMISION DE MEJORA REGULATORIA DE SONORA Reingeniería de Trámites y Servicios Empresariales Clave: 00X	3,600,308	-434,962	3,165,346	1,628,187	1,602,220	45.22
COMISION PARA EL DESARROLLO ECONOMICO DE SONORA Incentivos a la Inversión y Generación de Empleos en Sonora Clave: 0P0	52,469,184	-5,576,783	46,892,401	510,861	415,666	0.97
COMISION DE ENERGIA DEL ESTADO DE SONORA	3,728,546	0	3,728,546	2,001,547	1,730,619	53.68
SISTEMA DE PARQUES INDUSTRIALES	2,796,088	0	2,796,088	1,397,583	1,397,583	49.98
COMISION DE FOMENTO AL TURISMO DEL ESTADO DE SONORA	109,829,578	13,099,160	122,928,738	66,569,484	51,133,736	60.61
CONSEJO PARA LA PROMOCION ECONOMICA DE SONORA	56,546,248	-4,603,630	51,942,617	28,307,413	26,971,400	50.06
CONSEJO SONORENSE PROMOTOR DE LA REGULACION DEL BACANORA	1,675,000		1,675,000	766,069	766,069	45.74
FONDO NUEVO SONORA	33,310,000	0	33,310,000	17,341,854	15,756,490	52.06
CONSEJO ESTATAL DE CIENCIA Y TECNOLOGIA	2,901,087	0	2,901,087	1,757,050	1,537,742	60.57
IMPULSOR-FIDEICOMISO OPERADORA DE PROYECTOS ESTRATEGICOS DEL	21,213,811	8,765,803	29,979,614	24,030,980	23,418,156	113.28



 <p>ESTADO DE SONORA</p>	<p><b>GOBIERNO DEL ESTADO DE SONORA FICHA TECNICA PARA SEGUIMIENTO Y EVALUACION DE INDICADORES DE PROYECTOS Y PROCESOS</b></p>
---	--

<b>NUMERO Y NOMBRE DEL PROGRAMA:</b>		30 - DESARROLLO ECONÓMICO, SOSTENIBLE Y SUSTENTABLE	
<b>NOMBRE DEL PROCESO:</b>		DIRECCIÓN Y COORDINACIÓN DE LAS POLÍTICAS PARA EL DESARROLLO ECONÓMICO Y LA COMPETITIVIDAD.	
<b>CLAVE PROGRAMATICA:</b>		211119097P0331311093	
<b>UNIDAD RESPONSABLE:</b>	SECRETARÍA DE ECONOMÍA	<b>UNIDAD EJECUTORA:</b>	OFICINA DEL TITULAR DE LA SECRETARÍA
<b>OBJETIVO DEL PROCESO:</b>		CREAR LAS CONDICIONES ÓPTIMAS PARA IMPULSAR EL DESARROLLO DE LAS REGIONES DE SONORA, GENERAR EMPLEOS BIEN REMUNERADOS Y PRODUCIR BIENES Y SERVICIOS DE ALTO VALOR AGREGADO.	


<b>DATOS DEL INDICADOR</b>			
<b>NOMBRE INDICADOR:</b>		ÍNDICE DE INFORMES DE ASUNTOS ATENDIDOS	
<b>UNIDAD DE MEDIDA:</b>	INFORMES	<b>TIPO:</b>	DE GESTIÓN
<b>RESULTADO ESPERADO:</b>		DAR RESPUESTA INTEGRAL Y OPORTUNA A LOS ASUNTOS TURNADOS POR EL TITULAR, EN RELACIÓN AL TOTAL DE RECIBIDOS.	
<b>FORMULA CALCULO:</b>		$(\text{NÚMERO DE INFORMES REALIZADOS} / \text{NÚMERO DE INFORMES PROGRAMADOS}) * 100$	
<b>INTERPRETACION:</b>		MIDE EL NÚMERO DE INFORMES DE ASUNTOS ATENDIDOS QUE FUERON REALIZADOS, ENTRE LOS PROGRAMADOS, POR CIENTO, BASADOS EN UNA RESPUESTA INTEGRAL Y OPORTUNA POR EL STAFF DEL SECRETARIO.	
<b>DIMENSION DEL INDICADOR:</b>	EFICIENCIA	<b>SENTIDO:</b>	ASCENDENTE
<b>VALOR:</b>	ACUMULABLE	<b>FRECUENCIA MEDICION:</b>	TRIMESTRAL

<b>AVANCE DEL INDICADOR:</b>				<b>TRIMESTRE</b>			<b>TRIMESTRE 2</b>	
<b>META ANUAL</b>	<b>AVANCE DEL TRIMESTRE</b>			<b>AVANCE ACUMULADO</b>			<b>AVANCE RESPECTO DE LA META ANUAL</b>	<b>SEMAFORO</b>
	<b>PROGRAMADO</b>	<b>ALCANZADO</b>	<b>%</b>	<b>PROGRAMADO</b>	<b>ALCANZADO</b>	<b>%</b>		
4	1	1	100	2	2	100	50	verde

<b>EVALUACIÓN CUALITATIVA</b>	<p>RESPECTO A LA REVISIÓN , REGISTRO Y CONTROL DE LA CORRESPONDENCIA DEL SECRETARIO, DE LOS ASUNTOS QUE LE SEAN TURNADOS Y DE LOS QUE TURNE A LOS SERVIDORES PÚBLICOS DE LA SECRETARÍA, SE INFORMA QUE SE ELABORARON TRES REPORTES MENSUALES DE LOS CUALES SE DESPRENDE QUE SE RECIBIERON Y TURNARON PARA SU ATENCIÓN UN TOTAL DE: 507 ASUNTOS DURANTE EL PERÍODO DE ABRIL – JUNIO DE 2016, DE LOS CUALES FUERON ENVIADOS: 1 ASUNTO POR LA OFICINA DE LA GOBERNADORA, 45 ASUNTOS POR LA JEFATURA DEL EJECUTIVO Y 461 ASUNTOS POR DE DISTINTAS PERSONAS Y DEPENDENCIAS DE GOBIERNO. ASÍ MISMO, EN ESTE PERÍODO, SE ELABORARON TRES INFORMES MENSUALES, QUE DETALLAN EL CONTENIDO DE LAS REUNIONES Y EVENTOS A LOS QUE ASISTIÓ EL C. SECRETARIO. DURANTE EL PERÍODO DE ABRIL – JUNIO DE 2016, EL SECRETARIO RECIBIÓ 190 INVITACIONES A EVENTOS Y REUNIONES RELACIONADAS CON EL SECTOR, DE LAS CUALES 7 FUERON EN REPRESENTACIÓN DE LA GOBERNADORA.</p> <p>A CONTINUACIÓN SE DESCRIBEN ALGUNOS EVENTOS IMPORTANTES EN DONDE SE DESTACA LA PARTICIPACIÓN DE ESTA SECRETARÍA:</p> <p>DURANTE EL MES DE ABRIL PASADO, EN SONORA SE REGISTRARON 4,745 NUEVOS EMPLEOS TOTALES, INCLUYENDO TRABAJADORES PERMANENTES Y EVENTUALES, LO QUE SIGNIFICÓ UN AUMENTO DEL 0.83% EN COMPARACIÓN CON EL MES DE MARZO 2016. SONORA SE UBICÓ EN EL LUGAR NÚMERO 8 DEL RANKING DE LOS ESTADOS DEL PAÍS CON MAYOR GENERACIÓN DE EMPLEOS EN MÉXICO. A NIVEL FRONTERIZO SONORA OCUPÓ EL PRIMER LUGAR PORCENTUAL. DE FORMA ACUMULADA, DE ENERO A ABRIL SE HAN GENERADO EN EL ESTADO UN TOTAL DE 20,177 NUEVOS EMPLEOS TOTALES, ESTO ES 6,939 EMPLEOS MÁS COMPARADO CON EL MISMO PERÍODO DEL AÑO 2015.</p> <p>EL GOBIERNO DEL ESTADO DE SONORA, A TRAVÉS DE LA SECRETARÍA DE INFRAESTRUCTURA Y DESARROLLO URBANO, ASÍ COMO LA SECRETARÍA DE ECONOMÍA Y LA COMISIÓN DE ENERGÍA DEL ESTADO DE SONORA, FIRMARON UN CONVENIO DE COLABORACIÓN EN MATERIA DE GESTIÓN Y PLANEACIÓN DE INFRAESTRUCTURA CON EL INSTITUTO TECNOLÓGICO DE HERMOSILLO. ELLO PARA GENERAR ENERGÍA SUSTENTABLE Y DE FORMA CONJUNTA GENERAR LOS INSTRUMENTOS PARA EL APROVECHAMIENTO DEL SOL EN LA ENTIDAD.</p> <p>DURANTE TRES FINES DE SEMANA, 250 ASESORES INMOBILIARIOS LLEVARON A CABO UN CURSO</p>
-------------------------------	--

AVANCE DEL INDICADOR:				TRIMESTRE			TRIMESTRE 2	
META ANUAL	AVANCE DEL TRIMESTRE			AVANCE ACUMULADO			AVANCE RESPECTO DE LA META ANUAL	SEMAFORO
	PROGRAMADO	ALCANZADO	%	PROGRAMADO	ALCANZADO	%		
4	1	1	100	2	2	100	50	verde
				<p>DE CAPACITACIÓN, ACTUALIZACIÓN Y PROFESIONALIZACIÓN DE AGENTES INMOBILIARIOS, IMPARTIDO POR PROFESIONALES DE ALTO NIVEL DE LA SECRETARÍA DE ECONOMÍA, EL SECRETARIO DE ECONOMÍA COMENTÓ QUE EL OBJETIVO DE ESTA CAPACITACIÓN ES RESTABLECER EL ORDEN Y ASUMIR EL CUMPLIMIENTO DE LAS OBLIGACIONES Y FACULTADES QUE SE DERIVAN DEL MARCO NORMATIVO DE LA SECRETARÍA.</p> <p>CONJUNTAR FORTALEZAS DE ARIZONA Y SONORA PARA CREAR UNA ZONA ECONÓMICA REGIONAL ES EL OBJETIVO QUE PLANTEÓ EL SECRETARIO DE ECONOMÍA, EN LAS DIVERSAS REUNIONES QUE SOSTUVO EN SU PASADA VISITA AL VECINO ESTADO. PARA DAR SEGUIMIENTO A LA PRIMERA REUNIÓN DE LA COMISIÓN SONORA-ARIZONA EN MATERIA DE ECONOMÍA, EL SECRETARIO DE ECONOMÍA DIO DIFUSIÓN A LOS PROGRAMAS QUE LA GOBERNADORA DE SONORA TIENE EN MARCHA PARA LA ATRACCIÓN DE INVERSIÓN, EN DONDE EL MANDATARIO DE ARIZONA, RECONOCIÓ LA LABOR HOMÓLOGA.</p> <p>SE PARTICIPA EN REPRESENTACIÓN DE LA GOBERNADORA DE SONORA EN LA INAUGURACIÓN DE LA SUCURSAL SÚPER DEL NORTE PROGRESO.</p> <p>LA SECRETARÍA DE ECONOMÍA Y EL INSTITUTO TECNOLÓGICO DE HERMOSILLO (ITH) FIRMARON UN CONVENIO QUE FORMALIZA LA BÚSQUEDA DEL DESARROLLO DE PYMES SONORENSES A TRAVÉS DE LA APLICACIÓN DE PROGRAMAS EN LÍNEA LLAMADOS “E-COMMERCE” E “E-LEARNING”. EL SECRETARIO DE ECONOMÍA DESTACÓ LA IMPORTANCIA DE PREPARAR A LOS EMPRESARIOS EN TEMAS DE NUEVAS TECNOLOGÍAS QUE PERMITAN EL DESARROLLO DE SUS EMPRESAS E IMPULSEN EL DESARROLLO ECONÓMICO DE SONORA.</p> <p>DURANTE LA PASADA INAUGURACIÓN DEL V SEMINARIO INTERNACIONAL DE PERFORACIÓN Y EXPLORACIÓN MINERA, EL SECRETARIO DE ECONOMÍA REITERÓ EL COMPROMISO Y APOYO HACIA EL SECTOR MINERO PARA SEGUIR PROMOVRIENDO Y EMPUJANDO SU DESARROLLO, LO QUE CONLLEVA AL DESARROLLO ECONÓMICO DEL ESTADO.</p> <p>SE TIENE LA FORTALEZA PERO HAY QUE DARLA A CONOCER PARA QUE LA GENTE DE PROVEEDURÍA CREZCA EN SONORA, SEÑALÓ EL SECRETARIO DE ECONOMÍA AL INAUGURAR LA EXPO-PROVEEDURÍA MTK 2016. EL SECRETARIO DE ECONOMÍA DIJO QUE EN EL ÁREA DE EMPALME-GUAYMAS, SE VE UN GRAN POTENCIAL, ADEMÁS DE LAS GRANDES INVERSIONES QUE SE AVIZORAN COMO LA DE LA CONSTRUCCIÓN DE LA PLANTA DE LA COMISIÓN FEDERAL DE ELECTRICIDAD, EL DE GRUPO MÉXICO Y EL GASODUCTO QUE VENDRÁN A AUMENTAR LA OFERTA DE ESTAS CIUDADES.</p> <p>PROVEEDORES DE PRODUCTOS AGRÍCOLAS SONORENSES Y COMPRADORES DE DISTINTOS PAÍSES PARTICIPARON EN HERMOSILLO EN LA RUEDA DE AGRONEGOCIOS SONORA 2016, PARA PROMOVER LAS VENTAS DE PRODUCTOS NACIONALES Y ESTATALES A NIVEL INTERNACIONAL Y FORTALECER ESTA ACTIVIDAD. EL SECRETARIO DE ECONOMÍA CONFIRMÓ LA ASISTENCIA DE 139 VENDEDORES DE LOS CUALES 55 SON DE SONORA Y LA PRESENCIA DE AL MENOS 40 COMPRADORES PROVENIENTES DE CENTRO AMÉRICA, ASIA, ESTADOS UNIDOS, CANADÁ, BRASIL Y FRANCIA. EL OBJETIVO DE LA RUEDA DE AGRONEGOCIOS 2016 ES REACTIVAR EL APOYO INSTITUCIONAL PARA DAR UN NUEVO IMPULSO AL DESARROLLO DEL SECTOR PRIMARIO EN EL ESTADO, INDICA EL SECRETARIO DE ECONOMÍA.</p> <p>EN REPRESENTACIÓN DE LA GOBERNADORA DE SONORA, EL SECRETARIO DE ECONOMÍA INAUGURÓ LA PRIMERA REUNIÓN INTERNACIONAL DE ENERGÍAS ALTERNATIVAS RENOVABLES DEL NOROESTE DE MÉXICO: LA POTENCIALIDAD EN MOVIMIENTO. EN ESTE ENCUENTRO SE ANALIZAN PROYECTOS PARA FOMENTAR EL USO DE ENERGÍAS RENOVABLES EN EL NOROESTE DE MÉXICO.</p> <p>CON EL LLAMADO A REALIZAR MÁS ESFUERZOS DE ORGANIZACIÓN Y TRABAJO COORDINADO, PARA AVANZAR CON MÁS VELOCIDAD A UN DESARROLLO INTEGRAL Y SUSTENTABLE, EL SECRETARIO DE ECONOMÍA TOMÓ PROTESTA AL NUEVO CONSEJO DE MINERÍA DEL ESTADO DE SONORA.</p> <p>SE PARTICIPA EN REPRESENTACIÓN DE LA GOBERNADORA DE SONORA EN LA INAUGURACIÓN DEL 5TO. FORO AMPI HERMOSILLO, QUE POR ESTE AÑO LLEVÓ EL NOMBRE DE “LÍDERES INMOBILIARIOS: “LA CLAVE DEL ÉXITO”.</p> <p>SE PARTICIPA EN LA TOMA DE PROTESTA DEL COMITÉ DIRECTIVO CMIC DEL PERÍODO 2016-2017.</p>				
<b>PROSPECTIVA</b>				SE VISLUMBRA CUMPLIMIENTO DE LA META EN TIEMPO Y FORMA.				
<b>FACTOR DE COMPARACIÓN</b>				NO APLICA.				




 <p>ESTADO DE SONORA</p>	<b>GOBIERNO DEL ESTADO DE SONORA FICHA TECNICA PARA SEGUIMIENTO Y EVALUACION DE INDICADORES DE PROYECTOS Y PROCESOS</b>
---	---

<b>NUMERO Y NOMBRE DEL PROGRAMA:</b>		23 - COMPETITIVIDAD INDUSTRIAL E INNOVACIÓN	
<b>NOMBRE DEL PROCESO:</b>		COORDINACIÓN DE COMUNICACIÓN DE COMERCIALIZACIÓN	
<b>CLAVE PROGRAMATICA:</b>		211119097R03313110OR	
<b>UNIDAD RESPONSABLE:</b>	SECRETARÍA DE ECONOMÍA	<b>UNIDAD EJECUTORA:</b>	SUBSECRETARÍA DE IMPULSO A LA COMERCIALIZACIÓN
<b>OBJETIVO DEL PROCESO:</b>		PROMOVER LOS PROGRAMAS Y APOYOS DE LA SUBSECRETARÍA DE IMPULSO A LA COMERCIALIZACIÓN, ASÍ COMO DAR A CONOCER LAS ACCIONES Y RESULTADOS DE LOS MISMOS, A LA COMUNIDAD EMPRESARIAL DEL ESTADO.	

<b>DATOS DEL INDICADOR</b>			
<b>NOMBRE INDICADOR:</b>		INDICE DE EMPRESAS INFORMADAS EN ACCIONES Y RESULTADOS EN COMERCIALIZACION	
<b>UNIDAD DE MEDIDA:</b>	EMPRESAS	<b>TIPO:</b>	DE GESTIÓN
<b>RESULTADO ESPERADO:</b>		GENERAR UN MAYOR NÚMERO DE EMPRESAS INFORMADAS DE LOS RESULTADOS Y ACCIONES DE LA SUBSECRETARÍA DE IMPULSO A LA COMERCIALIZACIÓN.	
<b>FORMULA CALCULO:</b>		(EMPRESAS INFORMADAS/ EMPRESAS ESTIMADAS A INFORMAR) * 100	
<b>INTERPRETACION:</b>		MIDE LA PROPORCIÓN DE EMPRESAS EFECTIVAMENTE INFORMADAS EN ACCIONES Y RESULTADOS EN COMERCIALIZACIÓN, EN RELACIÓN A LAS PROGRAMADAS.	
<b>DIMENSION DEL INDICADOR:</b>	EFICIENCIA	<b>SENTIDO:</b>	ASCENDENTE
<b>VALOR:</b>	ACUMULABLE	<b>FRECUENCIA MEDICION:</b>	TRIMESTRAL

AVANCE DEL INDICADOR:				TRIMESTRE			TRIMESTRE 2	
META ANUAL	AVANCE DEL TRIMESTRE			AVANCE ACUMULADO			AVANCE RESPECTO DE LA META ANUAL	SEMAFORO
	PROGRAMADO	ALCANZADO	%	PROGRAMADO	ALCANZADO	%		
3000	1000	1000	100	1000	1000	100	33.33	verde
<b>EVALUACIÓN CUALITATIVA</b>				CON EL OBJETIVO DE CONTAR CON UNA ESTRATEGIA DE COMUNICACIÓN PERMANENTE DE LAS ACCIONES, BENEFICIOS Y ÉXITOS DE LA SUBSECRETARIA DE IMPULSO A LA COMERCIALIZACIÓN CON LA FINALIDAD DE LOGRAR EL ACERCAMIENTO AL SECTOR EMPRESARIAL A ESTOS PROGRAMAS Y BENEFICIOS, DURANTE EL PERIODO QUE SE INFORMA SE REALIZÓ UNA GIRA INFORMATIVA REGIONAL A 13 MUNICIPIOS DE SONORA, EN LOS CUALES SE EXPUSIERON LOS PROGRAMAS DE APOYO A 56 MUNICIPIOS CON UNA ASISTENCIA DE 382 EMPRESAS. ASIMISMO, SE ESTÁN PROMOVRIENDO LOS PROGRAMAS Y APOYOS CON ORGANISMOS EMPRESARIALES DE TODO SONORA, OFICINAS DE DESARROLLO ECONÓMICO DE LOS MUNICIPIOS, PROGRAMAS EMPRESARIALES Y REDES SOCIALES CADA 15 DÍAS. SE HAN REALIZADO 3 ENVÍOS MASIVOS DE MAILING A TRAVÉS DE LA EMPRESA CUPOSON, LOS CUALES SE CONFIRMA QUE LLEGAN A 320,000 CORREOS DEL ESTADO DE SONORA. LOS ENVÍOS SE REALIZARON EN LAS FECHAS: 26 MAYO, 08 Y 30 DE JUNIO.				
<b>PROSPECTIVA</b>				CUMPLIMIENTO DE LA META SUPERIOR AL 100%				
<b>FACTOR DE COMPARACIÓN</b>								


 <p>ESTADO DE SONORA</p>	<b>GOBIERNO DEL ESTADO DE SONORA FICHA TECNICA PARA SEGUIMIENTO Y EVALUACION DE INDICADORES DE PROYECTOS Y PROCESOS</b>
---	---

<b>NUMERO Y NOMBRE DEL PROGRAMA:</b>		30 - DESARROLLO ECONÓMICO, SOSTENIBLE Y SUSTENTABLE	
<b>NOMBRE DEL PROCESO:</b>		ATENCIÓN, ASESORÍA Y ANÁLISIS DE LAS CONSULTAS JURÍDICAS DEL SECRETARIO Y LAS UNIDADES DE LA SECRETARÍA.	
<b>CLAVE PROGRAMATICA:</b>		211119097T033131108T	
<b>UNIDAD RESPONSABLE:</b>	SECRETARÍA DE ECONOMÍA	<b>UNIDAD EJECUTORA:</b>	UNIDAD JURÍDICA
<b>OBJETIVO DEL PROCESO:</b>		QUE LA ATENCIÓN, ESTUDIO, PLANEACIÓN Y RESOLUCIÓN DE LOS ASUNTOS DE LA COMPETENCIA DE LA SECRETARÍA ESTÉN DENTRO DE LAS NORMAS JURÍDICAS APLICABLES, CONGRUENTES Y ACTUALIZADAS.	

<b>DATOS DEL INDICADOR</b>			
<b>NOMBRE INDICADOR:</b>		INDICE DE INFORMES SOBRE LA ATENCIÓN, ASESORÍA Y ANÁLISIS DE LAS CONSULTAS JURÍDICAS DEL SECRETARIO Y LAS UNIDADES DE LA SECRETARÍA	
<b>UNIDAD DE MEDIDA:</b>	INFORMES	<b>TIPO:</b>	DE GESTIÓN
<b>RESULTADO ESPERADO:</b>		ATENCIÓN, ESTUDIO, PLANEACIÓN Y RESOLUCIÓN DE LOS ASUNTOS COMPETENCIA DE LA SECRETARÍA, DENTRO DE LAS NORMAS JURÍDICAS APLICABLES, CONGRUENTES Y ACTUALIZADAS.	
<b>FORMULA CALCULO:</b>		(NÚMERO DE INFORMES REALIZADOS/NÚMERO DE INFORMES PROGRAMADOS)*100	
<b>INTERPRETACION:</b>		MIDE EL NÚMERO DE INFORMES DE ASUNTOS ATENDIDOS, ASESORÍA Y ANÁLISIS SOBRE CONSULTAS JURÍDICAS QUE FUERON REALIZADOS, ENTRE LOS PROGRAMADOS, POR CIENT.	
<b>DIMENSION DEL INDICADOR:</b>	EFICIENCIA	<b>SENTIDO:</b>	ASCENDENTE
<b>VALOR:</b>	ACUMULABLE	<b>FRECUENCIA MEDICION:</b>	TRIMESTRAL

AVANCE DEL INDICADOR:				TRIMESTRE			TRIMESTRE 2	SEMAFORO
META ANUAL	AVANCE DEL TRIMESTRE			AVANCE ACUMULADO			AVANCE RESPECTO DE LA META ANUAL	
	PROGRAMADO	ALCANZADO	%	PROGRAMADO	ALCANZADO	%		
4	1	1	100	2	2	100	50	verde
<b>EVALUACIÓN CUALITATIVA</b>				EN LA REVISIÓN DEL ASPECTO JURÍDICO DE LOS CONVENIOS Y CONTRATOS, ASÍ COMO LOS DEMÁS ACTOS JURÍDICOS EN LOS QUE INTERVENGA EL SECRETARIO DE ECONOMÍA, SE TIENE UN TOTAL DE: 24 CONVENIOS Y CONTRATOS, ENTRE LOS QUE SE DESTACAN EL CONVENIO DE COORDINACIÓN ENTRE LA SECRETARÍA DE ECONOMÍA Y LA COMISIÓN FEDERAL DE ELECTRICIDAD PARA LOGRAR EN TIEMPO Y FORMA LA OBTENCIÓN DE PERMISOS FEDERALES, ESTATALES Y MUNICIPALES, DE SERVIDUMBRES DE PASO Y PERMISOS PARA LAS INSTALACIONES SUPERFICIALES DEL GASODUCTO SAMALAYUCA-SÁSABE, CONVENIO MARCO DE COLABORACIÓN CELEBRADO ENTRE LA SECRETARÍA DE ECONOMÍA Y EL INSTITUTO TECNOLÓGICO DE HERMOSILLO, CON EL OBJETO DE ESTABLECER LAS BASES DE COLABORACIÓN EN MATERIA ACADÉMICA, CIENTÍFICA Y TECNOLÓGICA, CONVENIO DE COLABORACIÓN ENTRE LA SECRETARÍA DE ECONOMÍA Y PROMÉXICO, PARA COADYUVAR EN LA PLANEACIÓN Y ELABORACIÓN DEL EVENTO “RUEDA DE NEGOCIOS AGROALIMENTARIA SONORA 2016”, CONVENIO DE COLABORACIÓN ENTRE LA SECRETARÍA DE ECONOMÍA Y ASOCIACIÓN DE FRANQUICIAS NORTE DE MÉXICO “AFRANOR”, PARA GESTIONAR, ESTRUCTURAR, ELABORAR E IMPLEMENTAR UN PROGRAMA CONJUNTO QUE PERMITA IMPULSAR DE MANERA FORMAL EL DESARROLLO DE EMPRESAS SONORENSES BAJO EL ESQUEMA DE FRANQUICIAS, CONVENIO DE COLABORACIÓN CELEBRADO ENTRE LA UNIVERSIDAD DE SONORA Y LA SECRETARÍA DE ECONOMÍA, CON EL OBJETO DE ESTABLECER LAS BASES Y MECANISMOS PARA LA REALIZACIÓN DE ACCIONES DE VINCULACIÓN, ACTIVIDADES Y COLABORACIONES EN MATERIA DE CAPACITACIÓN Y EDUCACIÓN CONTINUA, CONTRATO DE PRESTACIÓN DE SERVICIOS DE RECOLECCIÓN DE BASURA A CELEBRAR ENTRE LA SECRETARÍA DE ECONOMÍA Y PRODUCTOS BIOLÓGICOS INTERNACIONALES, S.A. DE C.V., CONTRATO DE COMODATO DE BIENES MUEBLES ENTRE LA SECRETARÍA DE ECONOMÍA Y EL SISTEMA DE PARQUES INDUSTRIALES DE SONORA, CONTRATO DE PRESTACIÓN DE SERVICIOS PROFESIONALES DE WEB HOSTING CELEBRADO ENTRE LA SECRETARÍA DE ECONOMÍA Y EL ING. JORGE MANUEL MORENO BAEZ, CONTRATO DE ADQUISICIÓN DE PAPELERÍA ENTRE LA SECRETARÍA DE ECONOMÍA Y DEX DEL NOROESTE, S.A. DE C.V., ASÍ COMO TAMBIÉN SE ATENDIERON UN TOTAL DE: 57 CONSULTAS, COMO LA PARTICIPACIÓN DE LA TITULAR DE LA UNIDAD JURÍDICA, EN REPRESENTACIÓN DEL GOBIERNO DEL ESTADO EN EXAMEN DE				


AVANCE DEL INDICADOR:				TRIMESTRE			TRIMESTRE 2	
META ANUAL	AVANCE DEL TRIMESTRE			AVANCE ACUMULADO			AVANCE RESPECTO DE LA META ANUAL	SEMAFORO
	PROGRAMADO	ALCANZADO	%	PROGRAMADO	ALCANZADO	%		
4	1	1	100	2	2	100	50	verde
				<p>CORREDURÍA PÚBLICA, SE DIO SEGUIMIENTO A MESA INTERINSTITUCIONAL PARA ATENDER LA ALERTA DE VIOLENCIA DE GÉNERO CONTRA LAS MUJERES, ATENCIÓN A LA PRIMERA SESIÓN ORDINARIA DE LA COMISIÓN INTERINSTITUCIONAL ESTATAL PARA LA PREVENCIÓN SOCIAL DE LA VIOLENCIA Y DELINCUENCIA DEL ESTADO DE SONORA, SE ACUDIÓ DE MANERA PRESENCIAL A LA TOMA DE PROTESTA DEL CONSEJO DIRECTIVO 2016-2017 DEL COLEGIO DE MAESTROS DE VALUACIÓN, SE HIZO EL ANÁLISIS Y REVISIÓN DE CONTRATOS Y CONVENIOS DE DIVERSA ÍNDOLE, SE ACUDIÓ A LA TOMA DE PROTESTA A LAS TITULARES A UNIDADES DE GÉNERO DE LAS DEPENDENCIAS Y ORGANISMOS DEL GOBIERNO ESTATAL, Y ASÍ MISMO, SE ACUDE A REUNIÓN PARA TRATAR EL PROYECTO DE INICIATIVA DE LEY QUE ABROGA LA LEY QUE CREA LA PROCURADURÍA AMBIENTAL DEL ESTADO DE SONORA. EN CUANTO A COMPILAR Y DIFUNDIR DENTRO DE LA DEPENDENCIA LAS NORMAS JURÍDICAS APLICABLES, SE DIFUNDIERON 83 COMUNICADOS MEDIANTE CORREO INSTITUCIONAL DE LA DEPENDENCIA, A LAS DIVERSAS UNIDADES ADMINISTRATIVAS DE LA SECRETARÍA, PARA DAR A CONOCER 21 DISPOSICIONES JURÍDICAS PUBLICADAS EN LOS MEDIOS DE COMUNICACIÓN OFICIALES, COMO LA LEY NÚMERO 85, QUE REFORMA DIVERSAS DISPOSICIONES DE LA CONSTITUCIÓN POLÍTICA DEL ESTADO DE SONORA, LA LEY NÚMERO 87, QUE REFORMA DIVERSAS DISPOSICIONES DE LA CONSTITUCIÓN POLÍTICA DEL ESTADO DE SONORA, LA LEY FEDERAL DE TRANSPARENCIA Y ACCESO A LA INFORMACIÓN PÚBLICA, Y LA LEY NÚMERO 90, DE TRANSPARENCIA Y ACCESO A LA INFORMACIÓN PÚBLICA DEL ESTADO DE SONORA, ENTRE OTRAS. POR OTRA PARTE, SE EXPIDIERON 13 CERTIFICACIONES DE DOCUMENTOS QUE OBRAN EN LOS ARCHIVOS DE LA SECRETARÍA.</p>				
<b>PROSPECTIVA</b>				SE VISLUMBRA CUMPLIMIENTO DE LA META EN TIEMPO Y FORMA.				
<b>FACTOR DE COMPARACIÓN</b>				NO APLICA.				

 <p>ESTADO DE SONORA</p>	<b>GOBIERNO DEL ESTADO DE SONORA FICHA TECNICA PARA SEGUIMIENTO Y EVALUACION DE INDICADORES DE PROYECTOS Y PROCESOS</b>
---	---

<b>NUMERO Y NOMBRE DEL PROGRAMA:</b>		84 - DESARROLLO REGIONAL SUSTENTABLE Y SOSTENIBLE	
<b>NOMBRE DEL PROCESO:</b>		FORTALECIMIENTO AL DESARROLLO DE PROVEEDORES	
<b>CLAVE PROGRAMATICA:</b>		211119097U033434200D	
<b>UNIDAD RESPONSABLE:</b>	SECRETARÍA DE ECONOMÍA	<b>UNIDAD EJECUTORA:</b>	DIRECCIÓN GENERAL DE INDUSTRIA MANUFACTURERA
<b>OBJETIVO DEL PROCESO:</b>		EJECUTAR UN PROGRAMA QUE PROMUEVE EL IMPULSAR LA COMPETITIVIDAD DE LAS MICRO, PEQUEÑAS Y MEDIANAS EMPRESAS (MIPYMES) SONORENSES A TRAVÉS DEL FORTALECIMIENTO DE SUS CAPACIDADES Y REQUERIMIENTOS PARA PODER LOGRAR INCORPORARSE A LAS CADENAS DE SUMINISTROS DE LAS GRANDES EMPRESAS DEL SECTOR AUTOMOTRIZ, AEROSPACIAL Y DE MANUFACTURA AVANZADA; ASÍ MISMO FORTALECER A LAS MIPYMES ESTABLECIDAS EN EL ESTADO, CON POTENCIAL DE CONVERTIRSE EN PROVEEDORES DE LA INDUSTRIA, UBICADA DENTRO Y FUERA DEL ESTADO, A TRAVÉS DE FACILITARLES LAS HERRAMIENTAS NECESARIAS PARA LOGRAR LA PENETRACIÓN DE MERCADO NACIONAL E INTERNACIONAL.	

<b>DATOS DEL INDICADOR</b>			
<b>NOMBRE INDICADOR:</b>		PORCENTAJE DE MIPYMES APOYADAS PARA SER PROVEEDORES DE LA INDUSTRIA.	
<b>UNIDAD DE MEDIDA:</b>	EMPRESAS	<b>TIPO:</b>	DE GESTIÓN
<b>RESULTADO ESPERADO:</b>		CONOCER LA EFICIENCIA DE LA IMPLEMENTACIÓN DEL PROGRAMA, QUE A SU VEZ BUSCA FORTALECER A LAS MICRO, PEQUEÑAS Y MEDIANAS EMPRESAS PARA QUE PUEDAN SER CONSIDERADAS COMO POSIBLES PROVEEDORES DE LA INDUSTRIA.	
<b>FORMULA CALCULO:</b>		$(\text{NÚMERO DE MIPYMES ATENDIDAS} / \text{NÚMERO DE MIPYMES PROGRAMADAS}) * 100$	
<b>INTERPRETACION:</b>		MIDE LA PROPORCIÓN DE MICRO, PEQUEÑAS Y MEDIANAS EMPRESAS (MIPYMES) EFECTIVAMENTE APOYADAS PARA SER PROVEEDORAS DE LA INDUSTRIA, EN RELACIÓN A LAS PROGRAMADAS.	
<b>DIMENSION DEL INDICADOR:</b>	EFICIENCIA	<b>SENTIDO:</b>	ASCENDENTE
<b>VALOR:</b>	ACUMULABLE	<b>FRECUENCIA MEDICION:</b>	TRIMESTRAL


AVANCE DEL INDICADOR:				TRIMESTRE			TRIMESTRE 2	
META ANUAL	AVANCE DEL TRIMESTRE			AVANCE ACUMULADO			AVANCE RESPECTO DE LA META ANUAL	SEMAFORO
	PROGRAMADO	ALCANZADO	%	PROGRAMADO	ALCANZADO	%		
35	0	55	100	0	55	100	157.14	verde
<b>EVALUACIÓN CUALITATIVA</b>				AUN CUANDO NO SE HABÍA PROGRAMADO CUMPLIMIENTO DE METAS PARA EL PERIODO QUE SE INFORMA EN RELACIÓN AL FORTALECIMIENTO AL DESARROLLO DE PROVEEDORES, DURANTE JUNIO LA SECRETARÍA DE ECONOMÍA ENCABEZÓ EL EVENTO DENOMINADO "RUEDA DE AGRONEGOCIOS SONORA 2016: COSECHANDO NUEVAS OPORTUNIDADES", CON EL OBJETIVO DE POTENCIAR EL DESARROLLO DEL SECTOR AGROINDUSTRIAL, PARA ASÍ IMPULSAR EL ENCADENAMIENTO DE LAS MICRO, PEQUEÑAS Y MEDIANAS EMPRESAS (MIPYMES) DEL MISMO GIRO. EL EVENTO SE REALIZÓ EN CONJUNTO CON PROMÉXICO, ASERCA Y FND, QUIENES A SU VEZ APOYARON CON RECURSOS ECONÓMICOS PARA LLEVAR A CABO EL EVENTO. EN DICHO EVENTO SE CONTÓ CON 38 COMPRADORES INTERNACIONALES DE 9 PAÍSES PARTICIPANTES (ESTADOS UNIDOS, CANADÁ, CHINA, COREA, COLOMBIA, FRANCIA, GUATEMALA, PAÍSES BAJOS Y SINGAPUR); 226 PROVEEDORES PARTICIPANTES DE 139 EMPRESAS DE 23 ESTADOS DE LA REPÚBLICA; SIENDO DE ÉSTAS 55 EMPRESAS SONORENSES. BAJO EL MARCO DEL MISMO EVENTO SE LLEVARON A CABO 748 ENCUENTROS DE NEGOCIOS LOGRANDO VENTAS ESTIMADAS EN 24.4 MILLONES DE DÓLARES.				
<b>PROSPECTIVA</b>				CUMPLIMIENTO DE LA META ANUAL SUPERIOR AL 100%				
<b>FACTOR DE COMPARACIÓN</b>								

 <p>ESTADO DE SONORA</p>	<p><b>GOBIERNO DEL ESTADO DE SONORA FICHA TECNICA PARA SEGUIMIENTO Y EVALUACION DE INDICADORES DE PROYECTOS Y PROCESOS</b></p>
---	--

<b>NUMERO Y NOMBRE DEL PROGRAMA:</b>		30 - DESARROLLO ECONÓMICO, SOSTENIBLE Y SUSTENTABLE	
<b>NOMBRE DEL PROCESO:</b>		EVALUACION DE LOS PROCESOS OPERATIVOS Y ADMINISTRATIVOS DE LA DEPENDENCIA	
<b>CLAVE PROGRAMATICA:</b>		211119097V03313110B0	
<b>UNIDAD RESPONSABLE:</b>	SECRETARÍA DE ECONOMÍA	<b>UNIDAD EJECUTORA:</b>	DIRECCIÓN GENERAL DE SEGUIMIENTO
<b>OBJETIVO DEL PROCESO:</b>		CONTAR CON UNA EVALUACIÓN PERIÓDICA DE LOS PROCESOS INTERNOS DE LA SECRETARÍA.	

<b>DATOS DEL INDICADOR</b>			
<b>NOMBRE INDICADOR:</b>		ÍNDICE DE INFORMES DE REVISIÓN Y ACTUALIZACIÓN DE MANUALES ADMINISTRATIVOS.	
<b>UNIDAD DE MEDIDA:</b>	INFORME	<b>TIPO:</b>	PROGRAMÁTICO
<b>RESULTADO ESPERADO:</b>		MANUALES ADMINISTRATIVOS PERMANENTEMENTE ACTUALIZADOS.	
<b>FORMULA CALCULO:</b>		$(\text{NÚMERO DE INFORMES REALIZADOS} / \text{NÚMERO DE INFORMES PROGRAMADOS}) * 100$	
<b>INTERPRETACION:</b>		MIDE EL NÚMERO DE INFORMES REALIZADOS, ENTRE LOS PROGRAMADOS, POR CIEN.	
<b>DIMENSION DEL INDICADOR:</b>	EFICIENCIA	<b>SENTIDO:</b>	ASCENDENTE
<b>VALOR:</b>	ACUMULABLE	<b>FRECUENCIA MEDICION:</b>	TRIMESTRAL

AVANCE DEL INDICADOR:				TRIMESTRE			TRIMESTRE 2	
META ANUAL	AVANCE DEL TRIMESTRE			AVANCE ACUMULADO			AVANCE RESPECTO DE LA META ANUAL	SEMAFORO
	PROGRAMADO	ALCANZADO	%	PROGRAMADO	ALCANZADO	%		
4	1	1	100	2	2	100	50	verde
<b>EVALUACIÓN CUALITATIVA</b>				<p>RESPECTO A LA REVISIÓN Y ACTUALIZACIÓN DE LOS MANUALES ADMINISTRATIVOS DE LA DEPENDENCIA, CON EL OBJETIVO DE CONTAR CON MANUALES ENCAMINADOS A OPTIMIZAR Y ESTANDARIZAR LOS PROCESOS ADMINISTRATIVOS Y OPERATIVOS, BUSCANDO SIEMPRE LA CALIDAD EN LOS SERVICIOS PRESTADOS, DURANTE EL PERIODO QUE SE INFORMA SE LLEVÓ A CABO RETROALIMENTACIÓN CON LAS UNIDADES ADMINISTRATIVAS SOBRE LA CONFORMACIÓN DE LOS MANUALES DE ORGANIZACIÓN Y PROCEDIMIENTOS.</p> <p>ASIMISMO SE COORDINARON LOS TRABAJOS PARA LA ACTUALIZACIÓN DEL ARCHIVO INSTITUCIONAL DE LA DEPENDENCIA.</p> <p>DURANTE LOS TRIMESTRES SUBSIGUIENTES SE CONTINUARÁ CON ESTA ACTIVIDAD PARA FORMALIZAR LAS ADECUACIONES A LAS QUE HAYA LUGAR, ATENDIENDO LA VISIÓN Y OBJETIVOS DE LA SECRETARÍA.</p>				
<b>PROSPECTIVA</b>				SE VISLUMBRA CUMPLIMIENTO DE LA META EN TIEMPO Y FORMA.				
<b>FACTOR DE COMPARACIÓN</b>				NO APLICA.				


 <p>ESTADO DE SONORA</p>	<b>GOBIERNO DEL ESTADO DE SONORA FICHA TECNICA PARA SEGUIMIENTO Y EVALUACION DE INDICADORES DE PROYECTOS Y PROCESOS</b>
---	---

<b>NUMERO Y NOMBRE DEL PROGRAMA:</b>		30 - DESARROLLO ECONÓMICO, SOSTENIBLE Y SUSTENTABLE	
<b>NOMBRE DEL PROCESO:</b>		ATENCIÓN A SOLICITUDES DE ACCESO A LA INFORMACIÓN PÚBLICA.	
<b>CLAVE PROGRAMATICA:</b>		211119097V03313110B1	
<b>UNIDAD RESPONSABLE:</b>	SECRETARÍA DE ECONOMÍA	<b>UNIDAD EJECUTORA:</b>	DIRECCIÓN GENERAL DE SEGUIMIENTO
<b>OBJETIVO DEL PROCESO:</b>		CONTAR CON UNA EVALUACIÓN PERIÓDICA DE LA ATENCIÓN Y SEGUIMIENTO A SOLICITUDES DE ACCESO A LA INFORMACIÓN PÚBLICA.	

**DATOS DEL INDICADOR**


<b>NOMBRE INDICADOR:</b>		ÍNDICE DE INFORMES SOBRE LA ATENCIÓN A SOLICITUDES DE ACCESO A LA INFORMACIÓN.	
<b>UNIDAD DE MEDIDA:</b>	INFORME	<b>TIPO:</b>	PROGRAMÁTICO
<b>RESULTADO ESPERADO:</b>		SOLICITUDES DE INFORMACIÓN PÚBLICA ATENDIDAS EN TIEMPO Y FORMA.	
<b>FORMULA CALCULO:</b>		$(\text{NÚMERO DE INFORMES REALIZADOS} / \text{NÚMERO DE INFORMES PROGRAMADOS}) * 100$	
<b>INTERPRETACION:</b>		MIDE EL NÚMERO DE INFORMES REALIZADOS SOBRE LA ATENCIÓN A LAS SOLICITUDES DE INFORMACIÓN RECIBIDAS, EN RELACIÓN A LOS PROGRAMADOS, POR CIEN.	
<b>DIMENSION DEL INDICADOR:</b>	EFICIENCIA	<b>SENTIDO:</b>	ASCENDENTE
<b>VALOR:</b>	ACUMULABLE	<b>FRECUENCIA MEDICION:</b>	TRIMESTRAL

AVANCE DEL INDICADOR:				TRIMESTRE			TRIMESTRE 2	SEMAFORO
META ANUAL	AVANCE DEL TRIMESTRE			AVANCE ACUMULADO			AVANCE RESPECTO DE LA META ANUAL	
	PROGRAMADO	ALCANZADO	%	PROGRAMADO	ALCANZADO	%		
4	1	1	100	2	2	100	50	verde
<b>EVALUACIÓN CUALITATIVA</b>				DURANTE EL PERÍODO QUE SE INFORMA SE ELABORÓ UN INFORME QUE CONTIENE LAS SOLICITUDES DE INFORMACIÓN PÚBLICA ATENDIDAS.				
<b>PROSPECTIVA</b>				SE VISLUMBRA CUMPLIMIENTO DE LA META EN TIEMPO Y FORMA.				
<b>FACTOR DE COMPARACIÓN</b>				NO APLICA.				

 <p>ESTADO DE SONORA</p>	<p><b>GOBIERNO DEL ESTADO DE SONORA FICHA TECNICA PARA SEGUIMIENTO Y EVALUACION DE INDICADORES DE PROYECTOS Y PROCESOS</b></p>
---	--

<b>NUMERO Y NOMBRE DEL PROGRAMA:</b>		30 - DESARROLLO ECONÓMICO, SOSTENIBLE Y SUSTENTABLE	
<b>NOMBRE DEL PROCESO:</b>		COORDINAR Y DAR SEGUIMIENTO A LA EJECUCIÓN DE LOS PROYECTOS DETONADORES DEL DESARROLLO ECONOMICO DEL ESTADO.	
<b>CLAVE PROGRAMATICA:</b>		211119097W03313110B4	
<b>UNIDAD RESPONSABLE:</b>	SECRETARÍA DE ECONOMÍA	<b>UNIDAD EJECUTORA:</b>	DIRECCIÓN GENERAL OPERATIVA
<b>OBJETIVO DEL PROCESO:</b>		DESARROLLO ECONOMICO SUSTENTABLE Y SOSTENIDO	
<b>DATOS DEL INDICADOR</b>			
<b>NOMBRE INDICADOR:</b>		INDICE DE INFORMES SOBRE PROYECTOS ESTRATEGICOS	
<b>UNIDAD DE MEDIDA:</b>	INFORME	<b>TIPO:</b>	PROGRAMÁTICO
<b>RESULTADO ESPERADO:</b>		100%	
<b>FORMULA CALCULO:</b>		(NO. DE INFORMES REALIZADOS / NO. DE INFORMES PROGRAMADOS) * 100	
<b>INTERPRETACION:</b>		MIDE EL NÚMERO DE INFORMES REALIZADOS ENTRE LOS PROGRAMADOS, POR CIENTO, BASADOS EN LOS RESULTADOS Y AVANCES OBTENIDOS EN SU EJECUCIÓN.	
<b>DIMENSION DEL INDICADOR:</b>	EFICIENCIA	<b>SENTIDO:</b>	ASCENDENTE
<b>VALOR:</b>	ACUMULABLE	<b>FRECUENCIA MEDICION:</b>	TRIMESTRAL

AVANCE DEL INDICADOR:				TRIMESTRE			TRIMESTRE 2	SEMAFORO
META ANUAL	AVANCE DEL TRIMESTRE			AVANCE ACUMULADO			AVANCE RESPECTO DE LA META ANUAL	
	PROGRAMADO	ALCANZADO	%	PROGRAMADO	ALCANZADO	%		
4	1	1	100	2	2	100	50	verde
<b>EVALUACIÓN CUALITATIVA</b>				<p>EN EL PERIODO QUE SE INFORMA, ESTA UNIDAD ADMINISTRATIVA ELABORÓ UN REPORTE DE LOS PROGRAMAS O PROYECTOS DETONADORES DEL DESARROLLO ECONÓMICO QUE OPERA LA SECRETARÍA DE ECONOMÍA, EN EL CUAL SE DESTACAN LAS 11 OBRAS DE INFRAESTRUCTURA TURÍSTICA CONTRATADAS EN ESTE PERIODO: CONSTRUCCIÓN DEL CENTRO DE USOS MÚLTIPLES DE ALAMOS SONORA, 1RA ETAPA DE CONSTRUCCIÓN DEL CENTRO INTERPRETATIVO EN LA RESERVA DE LA SIERRA DE ALAMOS Y RIO CUCHUJAQUI, 1RA ETAPA DE CONSTRUCCIÓN DEL PARQUE PÚBLICO DE PLATA EN HUATABAMPITO, PROYECTO INTEGRAL DE LLAVE EN MANO PARA LA 1RA ETAPA DEL PROGRAMA DE SEÑALIZACIÓN TURÍSTICA, 4TA ETAPA PUEBLOS MÁGICOS MAGDALENA DE KINO, 1RA ETAPA DE MODERNIZACIÓN DEL MIRADOR ESCÉNICO EN SAN CARLOS GUAYMAS, REHABILITACIÓN Y MODERNIZACIÓN DEL PARQUE ECOTURÍSTICO EL OVIACHI EN CAJEME, REHABILITACIÓN DEL MUSEO DE LA LUCHA OBRERA (ANTIGUA CÁRCEL DE CANANEA), IMAGEN URBANA DE BANÁMICHÍ EN LA RUTA DEL RIO SONORA, PROYECTO INTEGRAL LLAVE EN MANO PARA LA CONSTRUCCIÓN DE MÓDULOS DE INFORMACIÓN TURÍSTICA Y CONSTRUCCIÓN DE ACCESOS A SENDEROS DEL SITIO ARQUEOLÓGICO LA PINTADA (MÓDULOS DE SERVICIOS) EN HERMOSILLO.</p>				
<b>PROSPECTIVA</b>				SE VISLUMBRA CUMPLIMIENTO DE LA META EN TIEMPO Y FORMA.				
<b>FACTOR DE COMPARACIÓN</b>				NO APLICA.				

 <p>ESTADO DE SONORA</p>	<p><b>GOBIERNO DEL ESTADO DE SONORA FICHA TECNICA PARA SEGUIMIENTO Y EVALUACION DE INDICADORES DE PROYECTOS Y PROCESOS</b></p>
---	--


<b>NUMERO Y NOMBRE DEL PROGRAMA:</b>		29 - FINANCIAMIENTO PARA EL DESARROLLO	
<b>NOMBRE DEL PROCESO:</b>		PROGRAMA DE ARRANQUE PARA NUEVAS EMPRESAS	
<b>CLAVE PROGRAMATICA:</b>		211119097X03313110QT	
<b>UNIDAD RESPONSABLE:</b>	SECRETARÍA DE ECONOMÍA	<b>UNIDAD EJECUTORA:</b>	SUBSECRETARÍA DEL DESARROLLO ECONÓMICO
<b>OBJETIVO DEL PROCESO:</b>		PROGRAMA ORIENTADO A OFRECER SUBSIDIO DE UN SALARIO MÍNIMO SEMANAL POR EMPLEO GENERADO POR LAS EMPRESAS DE NUEVA CREACIÓN.	

**DATOS DEL INDICADOR**

<b>NOMBRE INDICADOR:</b>		INDICE DE EMPRESAS BENEFICIADAS.	
<b>UNIDAD DE MEDIDA:</b>	EMPRESAS	<b>TIPO:</b>	PROGRAMÁTICO
<b>RESULTADO ESPERADO:</b>		100%; BUSCA OTORGAR UN SUBSIDIO POR UN TIEMPO LIMITADO A LOS EMPRESARIOS FORMALES QUE CONTRATEN SU PERSONAL, CON EL FIN DE COMPENSARLOS POR LOS GASTOS INICIALES DE OPERACIÓN QUE LAS EMPRESAS DEBEN SOSTENER.	
<b>FORMULA CALCULO:</b>		(EMPRESAS APOYADAS / EMPRESAS ESTIMADAS A APOYAR) * 100	
<b>INTERPRETACION:</b>		MIDE LA PROPORCIÓN DE EMPRESAS EFECTIVAMENTE APOYADAS, EN RELACIÓN A LAS ESTIMADAS A APOYAR.	
<b>DIMENSION DEL INDICADOR:</b>	EFICIENCIA	<b>SENTIDO:</b>	ASCENDENTE
<b>VALOR:</b>	ACUMULABLE	<b>FRECUENCIA MEDICION:</b>	TRIMESTRAL

AVANCE DEL INDICADOR:				TRIMESTRE			TRIMESTRE 2	SEMAFORO
META ANUAL	AVANCE DEL TRIMESTRE			AVANCE ACUMULADO			AVANCE RESPECTO DE LA META ANUAL	
	PROGRAMADO	ALCANZADO	%	PROGRAMADO	ALCANZADO	%		
30	8	0	0	13	0	0	0	rojo
<b>EVALUACIÓN CUALITATIVA</b>				INDICADOR CANCELADO EN VIRTUD DE INSUFICIENCIA PRESUPUESTAL DERIVADA DE LOS AJUSTES REALIZADOS AL PRESUPUESTO DE EGRESOS AUTORIZADO PARA EL EJERCICIO 2016, QUE IMPOSIBILITARÍAN SU CORRECTA EJECUCIÓN. SE SOLICITÓ REDIRECCIONAR EL RECURSO REMANENTE EN LA PARTIDA 43301 SUBSIDIOS A LA INVERSIÓN, AL PROCESO "PROYECTO INTEGRAL DE INCUBACIÓN Y DESARROLLO DE NEGOCIOS", CON EL OBJETIVO DE FORTALECER ÁREAS ESTRATÉGICAS DE ACUERDO AL PLAN ESTATAL DE DESARROLLO, TAL COMO LA CREACIÓN DE EMPRESAS Y EL FORTALECIMIENTO DE LA COMPETITIVIDAD DE LAS YA ESTABLECIDAS.				
<b>PROSPECTIVA</b>				EN VIRTUD DE LA CANCELACIÓN DEL PRESENTE INDICADOR Y EL REDIRECCIONAMIENTO DEL RECURSO AL PROCESO "PROYECTO INTEGRAL DE INCUBACIÓN Y DESARROLLO DE NEGOCIOS", SE PREVÉ CUMPLIR CON ÉSTE ÚLTIMO DE MANERA INTEGRAL. EL PROCESO A FORTALECER PERMITIRÁ ACOMPAÑAR AL EMPRESARIO A PARTIR DE UNA IDEA O PROYECTO, HASTA QUE ÉSTE SE DESARROLLE CON TODAS LAS FUNCIONES PARA FORMAR UNA EMPRESA LEGAL Y FORMAL, TENIENDO ASÍ MAYOR POSIBILIDAD DE SUBSISTIR EN SU MERCADO. DE IGUAL MANERA, PERMITIRÁ FORTALECER LAS CAPACIDADES DE EMPRENDEDORES Y EMPRESARIOS PARA CREAR UNA CULTURA EMPRESARIAL BASADA EN HABILIDADES, CONOCIMIENTOS, ACTITUDES Y APTITUDES, ORIENTÁNDOLOS Y APOYÁNDOLOS DE IGUAL FORMA EN GESTORÍA DE TRÁMITES Y VINCULACIÓN CON DIVERSAS FUENTES DE FINANCIAMIENTO PARA ASÍ LOGRAR UNA EMPRESA DE ÉXITO, CONTRIBUYENDO AL DESARROLLO ECONÓMICO Y SOCIAL DE LA REGIÓN.				
<b>FACTOR DE COMPARACIÓN</b>				NO APLICA.				




 <p>ESTADO DE SONORA</p>	<p><b>GOBIERNO DEL ESTADO DE SONORA FICHA TECNICA PARA SEGUIMIENTO Y EVALUACION DE INDICADORES DE PROYECTOS Y PROCESOS</b></p>
---	--

<b>NUMERO Y NOMBRE DEL PROGRAMA:</b>		29 - FINANCIAMIENTO PARA EL DESARROLLO	
<b>NOMBRE DEL PROCESO:</b>		FINANCIAMIENTO PARA LA INDUSTRIA	
<b>CLAVE PROGRAMATICA:</b>		211119097X03313110QV	
<b>UNIDAD RESPONSABLE:</b>	SECRETARÍA DE ECONOMÍA	<b>UNIDAD EJECUTORA:</b>	SUBSECRETARÍA DEL DESARROLLO ECONÓMICO
<b>OBJETIVO DEL PROCESO:</b>		OFRECER SUBSIDIO DE UN SALARIO MÍNIMO SEMANAL POR EMPLEO GENERADO POR LAS EMPRESAS DE NUEVA CREACIÓN.	

<b>DATOS DEL INDICADOR</b>			
<b>NOMBRE INDICADOR:</b>		INDICE DE EMPRESAS BENEFICIADAS	
<b>UNIDAD DE MEDIDA:</b>	EMPRESAS	<b>TIPO:</b>	ESTRATÉGICO
<b>RESULTADO ESPERADO:</b>		100%; FORTALECIMIENTO INDUSTRIAL DE LAS EMPRESAS BENEFICIADAS, REDUCIENDO COSTOS, TIEMPOS, RIESGOS, ENTRE OTROS.	
<b>FORMULA CALCULO:</b>		(EMPRESAS APOYADAS / EMPRESAS ESTIMADAS A APOYAR) * 100	
<b>INTERPRETACION:</b>		MIDE LA PROPORCIÓN DE EMPRESAS BENEFICIADAS EN RELACIÓN A LAS ESTIMADAS A APOYAR.	
<b>DIMENSION DEL INDICADOR:</b>	IMPACTO	<b>SENTIDO:</b>	ASCENDENTE
<b>VALOR:</b>	ACUMULABLE	<b>FRECUENCIA MEDICION:</b>	TRIMESTRAL


AVANCE DEL INDICADOR:				TRIMESTRE			TRIMESTRE 2	SEMAFORO
META ANUAL	AVANCE DEL TRIMESTRE			AVANCE ACUMULADO			AVANCE RESPECTO DE LA META ANUAL	
	PROGRAMADO	ALCANZADO	%	PROGRAMADO	ALCANZADO	%		
30	8	0	0	13	0	0	0	rojo
<b>EVALUACIÓN CUALITATIVA</b>				<p>INDICADOR CANCELADO EN VIRTUD DE INSUFICIENCIA PRESUPUESTAL DERIVADA DE LOS AJUSTES REALIZADOS AL PRESUPUESTO DE EGRESOS AUTORIZADO PARA EL EJERCICIO 2016, QUE IMPOSIBILITARÍAN SU CORRECTA EJECUCIÓN.</p> <p>SE SOLICITÓ REDIRECCIONAR EL RECURSO REMANENTE EN LA PARTIDA 43301 SUBSIDIOS A LA INVERSIÓN, AL SIGUIENTE PROCESO: "CALIDAD SONORA", CON EL OBJETIVO DE FORTALECER UN PROGRAMA QUE PROMOVERÁ Y FOMENTARÁ EL CRECIMIENTO Y DESARROLLO DE LAS MICRO, PEQUEÑAS Y MEDIANAS EMPRESAS (MIPYMES), AL IMPLEMENTAR MODELOS DE CAPACITACIÓN Y CONSULTORÍA EN LOS QUE LA ORGANIZACIÓN LLEVE A CABO PRÁCTICAS QUE APORTEN A SU DESARROLLO ESPECIALMENTE EN CINCO ASPECTOS BÁSICOS: ESTRUCTURA, MEDIO AMBIENTE, SERVICIO AL CLIENTE, MEJORA CONTINUA Y PROGRAMAS SOCIALES. DE TAL FORMA QUE PERMITIRÁ POTENCIALIZAR SU INTEGRACIÓN CON LOS DIVERSOS SECTORES ECONÓMICOS Y SOCIALES, ELEVANDO LA EFICIENCIA Y COMPETITIVIDAD DE LAS MISMAS, PROTEGIENDO Y GENERANDO MÁS Y MEJORES EMPLEOS.</p>				
<b>PROSPECTIVA</b>				EN VIRTUD DE LA CANCELACIÓN DEL PRESENTE INDICADOR Y EL REDIRECCIONAMIENTO DEL RECURSO AL PROCESO "CALIDAD SONORA", SE PREVÉ CUMPLIR CON ÉSTE DE MANERA INTEGRAL.				
<b>FACTOR DE COMPARACIÓN</b>				NO APLICA.				

 <p>ESTADO DE SONORA</p>	<b>GOBIERNO DEL ESTADO DE SONORA FICHA TECNICA PARA SEGUIMIENTO Y EVALUACION DE INDICADORES DE PROYECTOS Y PROCESOS</b>
---	---

<b>NUMERO Y NOMBRE DEL PROGRAMA:</b>		23 - COMPETITIVIDAD INDUSTRIAL E INNOVACIÓN	
<b>NOMBRE DEL PROCESO:</b>		IMPULSO AL DESARROLLO COMERCIAL	
<b>CLAVE PROGRAMATICA:</b>		211119097Y03313110OV	
<b>UNIDAD RESPONSABLE:</b>	SECRETARÍA DE ECONOMÍA	<b>UNIDAD EJECUTORA:</b>	DIRECCIÓN GENERAL DE COMERCIALIZACIÓN
<b>OBJETIVO DEL PROCESO:</b>		DESARROLLAR E INNOVAR PRODUCTOS SONORENSES, ASÍ COMO LOGRAR SU POSICIONAMIENTO EN EL MERCADO MODERNO.	

<b>DATOS DEL INDICADOR</b>			
<b>NOMBRE INDICADOR:</b>		INDICE DE EMPRESAS APOYADAS EN EL DESARROLLO DE IMAGEN EMPRESA-PRODUCTO	
<b>UNIDAD DE MEDIDA:</b>	EMPRESAS	<b>TIPO:</b>	PROGRAMÁTICO
<b>RESULTADO ESPERADO:</b>		CONTAR CON UN NÚMERO MAYOR DE MIPYMES SONORENSES EN EL MERCADO FORMAL Y LISTAS PARA COMERCIALIZAR EN EL MERCADO MODERNO REGIONAL, ESTATAL, NACIONAL E INTERNACIONAL.	
<b>FORMULA CALCULO:</b>		(EMPRESAS APOYADAS EN DESARROLLO DE IMAGEN EMPRESA-PRODUCTO/EMPRESAS PROGRAMADAS EN DESARROLLO DE IMAGEN EMPRESA-PRODUCTO)*100	
<b>INTERPRETACION:</b>		MIDE LA PROPORCIÓN DE EMPRESAS EFECTIVAMENTE BENEFICIADAS APOYADAS EN RELACIÓN A LAS PROGRAMADAS, PARA CONTAR CON UN MAYOR NÚMERO DE EMPRESAS SONORENSES LISTAS PARA COMERCIALIZAR SUS PRODUCTOS EN EL MERCADO MODERNO.	
<b>DIMENSION DEL INDICADOR:</b>	EFICIENCIA	<b>SENTIDO:</b>	ASCENDENTE
<b>VALOR:</b>	ACUMULABLE	<b>FRECUENCIA MEDICION:</b>	TRIMESTRAL

AVANCE DEL INDICADOR:				TRIMESTRE			TRIMESTRE 2	
META ANUAL	AVANCE DEL TRIMESTRE			AVANCE ACUMULADO			AVANCE RESPECTO DE LA META ANUAL	SEMAFORO
	PROGRAMADO	ALCANZADO	%	PROGRAMADO	ALCANZADO	%		
60	10	8	80	17	15	88.23	25	verde
<b>EVALUACIÓN CUALITATIVA</b>				DURANTE EL PERIODO QUE SE INFORMA SE APOYÓ A 8 EMPRESAS SONORENSES, 5 CON EL TRÁMITE DE CÓDIGO DE BARRAS Y 3 CON DISEÑO DE LOGOTIPO-ETIQUETA, SIENDO ÉSTAS: PRODUCTOS REGIONALES DON FELIPE, TORTILLAS DE HARINA EL MEZQUITE, GRANJARTE, DELIROMA, FRITURAS BACHI, SALSITA MACABRA, AGRIDULCES EL VARON, CHORIZO DOÑA MARGARITA.				
<b>PROSPECTIVA</b>				CABE SEÑALAR QUE DE LAS DIEZ EMPRESAS PROGRAMADAS A APOYAR DURANTE EL PERIODO ABRIL-JUNIO, DOS SE ENCUENTRAN EN TRÁMITE, POR LO CUAL SE REPORTARÁ SU PARTICIPACIÓN EN EL TERCER TRIMESTRE. CONSIDERANDO LO ANTERIOR, SE VISLUMBRA CUMPLIMIENTO DE LA META EN TIEMPO Y FORMA.				
<b>FACTOR DE COMPARACIÓN</b>				DEBIDO A QUE ESTE HA SIDO UN PROGRAMA EXITOSO PARA EL DESARROLLO COMERCIAL DE LAS MIPYMES SONORENSES, SE CONTINUARÁ CON ESTA LABOR, PROGRAMANDO UN INCREMENTO EN LA META DEL 50% CON RESPECTO AL 2015.				

 <p>ESTADO DE SONORA</p>	<b>GOBIERNO DEL ESTADO DE SONORA FICHA TECNICA PARA SEGUIMIENTO Y EVALUACION DE INDICADORES DE PROYECTOS Y PROCESOS</b>
---	---

<b>NUMERO Y NOMBRE DEL PROGRAMA:</b>		23 - COMPETITIVIDAD INDUSTRIAL E INNOVACIÓN	
<b>NOMBRE DEL PROCESO:</b>		ACCESO Y ESCALAMIENTO DE MERCADOS	
<b>CLAVE PROGRAMATICA:</b>		211119097Y03313110R1	
<b>UNIDAD RESPONSABLE:</b>	SECRETARÍA DE ECONOMÍA	<b>UNIDAD EJECUTORA:</b>	DIRECCIÓN GENERAL DE COMERCIALIZACIÓN
<b>OBJETIVO DEL PROCESO:</b>		FOMENTAR E IMPULSAR LA COMERCIALIZACIÓN DE PRODUCTOS SONORENSES A TRAVÉS DE ACCIONES QUE INCREMENTEN EL INTERCAMBIO COMERCIAL DEL ESTADO CON EL MERCADO REGIONAL, NACIONAL E INTERNACIONAL, TALES COMO: LA ORGANIZACIÓN Y PARTICIPACIÓN EN FERIAS Y EVENTOS, MISIONES COMERCIALES, AGENDAS DE NEGOCIOS, ENCUENTROS DE NEGOCIOS, ENLACES COMERCIALES.	


<b>DATOS DEL INDICADOR</b>			
<b>NOMBRE INDICADOR:</b>		INDICE DE EMPRESAS APOYADAS EN ACCESO Y ESCALAMIENTO DE MERCADOS	
<b>UNIDAD DE MEDIDA:</b>	EMPRESAS	<b>TIPO:</b>	PROGRAMÁTICO
<b>RESULTADO ESPERADO:</b>		GENERAR UN NÚMERO MAYOR DE EMPRESAS SONORENSES CON MÁS PRODUCTOS EN CADENAS COMERCIALES Y GENERAR PRESENCIA EN NUEVOS MERCADOS.	
<b>FORMULA CALCULO:</b>		(EMPRESAS APOYADAS EN ACCESO Y ESCALAMIENTO DE MERCADOS / EMPRESAS PROGRAMADAS EN ACCESO Y ESCALAMIENTO DE MERCADOS)*100	
<b>INTERPRETACION:</b>		MIDE LA PROPORCIÓN DE EMPRESAS EFECTIVAMENTE APOYADAS EN ACCESO Y ESCALAMIENTO DE MERCADOS, EN RELACIÓN A LAS PROGRAMADAS.	
<b>DIMENSION DEL INDICADOR:</b>	IMPACTO	<b>SENTIDO:</b>	ASCENDENTE
<b>VALOR:</b>	ACUMULABLE	<b>FRECUENCIA MEDICION:</b>	TRIMESTRAL

<b>AVANCE DEL INDICADOR:</b>				<b>TRIMESTRE</b>			<b>TRIMESTRE 2</b>	
<b>META ANUAL</b>	<b>AVANCE DEL TRIMESTRE</b>			<b>AVANCE ACUMULADO</b>			<b>AVANCE RESPECTO DE LA META ANUAL</b>	<b>SEMAFORO</b>
	<b>PROGRAMADO</b>	<b>ALCANZADO</b>	<b>%</b>	<b>PROGRAMADO</b>	<b>ALCANZADO</b>	<b>%</b>		
80	32	90	281.25	66	130	196.96	162.5	verde

<b>EVALUACIÓN CUALITATIVA</b>	<p>DURANTE EL PERIODO QUE SE INFORMA, EN RELACIÓN AL PRESENTE INDICADOR SE LLEVARON A CABO LAS SIGUIENTES ACTIVIDADES:</p> <ul style="list-style-type: none"> <li>• 1 ENLACE COMERCIAL NACIONAL, EMPRESA TE NAMIMI.</li> <li>• 1 ENLACE COMERCIAL INTERNACIONAL, EMPRESA LB PROCESOS AMBIENTALES.</li> <li>• ENCUENTROS DE NEGOCIOS MINERÍA, 52 EMPRESAS PARTICIPANTES DE MAGDALENA, SONORA.</li> <li>• ENCUENTRO DE NEGOCIOS CASA LEY, 21 EMPRESAS PARTICIPANTES.</li> <li>• MISIÓN COMERCIAL AL EXTRANJERO, 13 EMPRESAS PARTICIPANTES.</li> <li>• MISIÓN INDUSTRIAL A HERMOSILLO, 2 EMPRESAS SONORENSES PARTICIPANTES.</li> </ul> <p>CABE DESTACAR QUE CON LAS ACCIONES REALIZADAS SE REBASÓ EL CUMPLIMIENTO DE LA META ANUAL, GRACIAS A LAS SINERGIAS GENERADAS CON CÁMARAS Y ORGANISMOS QUE PERMITIERON UNA MAYOR COBERTURA DE EMPRESAS SIN AMPLIACIÓN DE RECURSOS PRESUPUESTALES ESTATALES.</p>
-------------------------------	--

<b>PROSPECTIVA</b>	CUMPLIMIENTO DE LA META ANUAL SUPERIOR AL 100%
--------------------	--


<b>FACTOR DE COMPARACIÓN</b>	DEBIDO A QUE LAS ACTIVIDADES REALIZADAS EN ESTE PROGRAMA FUERON EXITOSAS EN 2015, CUMPLIÉNDOSE UNA META DE APOYO A 45 EMPRESAS, DURANTE 2016 SE PROGRAMÓ LA META DE APOYAR A 80 EMPRESAS.
------------------------------	---

 <p>ESTADO DE SONORA</p>	<b>GOBIERNO DEL ESTADO DE SONORA FICHA TECNICA PARA SEGUIMIENTO Y EVALUACION DE INDICADORES DE PROYECTOS Y PROCESOS</b>
---	---

<b>NUMERO Y NOMBRE DEL PROGRAMA:</b>		23 - COMPETITIVIDAD INDUSTRIAL E INNOVACIÓN	
<b>NOMBRE DEL PROCESO:</b>		FRANQUICIAS	
<b>CLAVE PROGRAMATICA:</b>		211119097Y03313110R2	
<b>UNIDAD RESPONSABLE:</b>	SECRETARÍA DE ECONOMÍA	<b>UNIDAD EJECUTORA:</b>	DIRECCIÓN GENERAL DE COMERCIALIZACIÓN
<b>OBJETIVO DEL PROCESO:</b>		INCENTIVAR A QUE LOS NEGOCIOS TRADICIONALES SONORENSES YA CONSOLIDADOS PUEDAN OPERAR BAJO EL ESQUEMA DE PROFESIONALIZACIÓN Y ESTANDARIZACIÓN DE SUS MANUALES DE PROCESOS ENLAZADOS A SU MARCA COMERCIAL, BAJO EL ESQUEMA DE OPERACIÓN DE FRANQUICIA.	

<b>DATOS DEL INDICADOR</b>			
<b>NOMBRE INDICADOR:</b>		INDICE DE EMPRESAS APOYADAS EN DESARROLLO, FORTALECIMIENTO E INTERNACIONALIZACIÓN DE FRANQUICIAS	
<b>UNIDAD DE MEDIDA:</b>	EMPRESAS	<b>TIPO:</b>	ESTRATÉGICO
<b>RESULTADO ESPERADO:</b>		GENERAR UN NÚMERO MAYOR DE EMPRESAS SONORENSES DESARROLLADAS A FRANQUICIAS, ASÍ COMO FORTALECER LAS EXISTENTES E IMPULSAR LA INTERNACIONALIZACIÓN DE LAS FRANQUICIAS SONORENSES CONSOLIDADAS.	
<b>FORMULA CALCULO:</b>		(EMPRESAS APOYADAS EN DESARROLLO, FORTALECIMIENTO E INTERNACIONALIZACIÓN DE FRANQUICIAS / EMPRESAS PROGRAMADAS EN DESARROLLO, FORTALECIMIENTO E INTERNACIONALIZACIÓN DE FRANQUICIAS)*100	
<b>INTERPRETACION:</b>		MIDE LA PROPORCIÓN DE EMPRESAS EFECTIVAMENTE APOYADAS EN DESARROLLO, FORTALECIMIENTO E INTERNACIONALIZACIÓN DE FRANQUICIAS, EN RELACIÓN A LAS PROGRAMADAS.	
<b>DIMENSION DEL INDICADOR:</b>	IMPACTO	<b>SENTIDO:</b>	ASCENDENTE
<b>VALOR:</b>	ACUMULABLE	<b>FRECUENCIA MEDICION:</b>	TRIMESTRAL


AVANCE DEL INDICADOR:				TRIMESTRE			TRIMESTRE 2	SEMAFORO
META ANUAL	AVANCE DEL TRIMESTRE			AVANCE ACUMULADO			AVANCE RESPECTO DE LA META ANUAL	
	PROGRAMADO	ALCANZADO	%	PROGRAMADO	ALCANZADO	%		
15	0	8	100	0	8	100	53.33	verde
<b>EVALUACIÓN CUALITATIVA</b>				CON FECHA 24 DE MAYO, SE LLEVÓ A CABO CEREMONIA DE GRADUACIÓN DE 8 FRANQUICIAS SONORENSES, MISMAS QUE FUERON APOYADAS EN SU "DESARROLLO" POR LA SUBSECRETARÍA DE IMPULSO A LA COMERCIALIZACIÓN A TRAVÉS DEL PROGRAMA DESARROLLO Y FORTALECIMIENTO DE FRANQUICIAS SONORENSES, SIENDO ESTAS: ALOHA POLYNESIAN DANCE ESTUDIO, FLOR DE CAPOMO, FUSSION HOMBRES PELUQUERÍA, 6 AM-12 PM PAPELERÍA, EAT SALAD, BENDITA PATRIA CAFÉ, ECO FUMIGACIONES, ORIENTAL BOX. SI BIEN EL CUMPLIMIENTO DE LA META ESTABA PROGRAMADO PARA LOS TRIMESTRES TERCERO Y CUARTO, LAS GESTIONES REALIZADAS POR LA UNIDAD ADMINISTRATIVA PERMITIERON PODER ATENDER PARCIALMENTE LA META ANUAL DURANTE EL PERIODO QUE SE INFORMA.				
<b>PROSPECTIVA</b>				SE VISLUMBRA CUMPLIMIENTO DE LA META EN TIEMPO Y FORMA.				
<b>FACTOR DE COMPARACIÓN</b>				LAS FRANQUICIAS SONORENSES HAN TENIDO UN GRAN CRECIMIENTO EN LOS ÚLTIMOS AÑOS, MOTIVO POR EL CUAL SE ESTÁ APOYANDO ESTE PROGRAMA.				

 <p>ESTADO DE SONORA</p>	<b>GOBIERNO DEL ESTADO DE SONORA FICHA TECNICA PARA SEGUIMIENTO Y EVALUACION DE INDICADORES DE PROYECTOS Y PROCESOS</b>
---	---

<b>NUMERO Y NOMBRE DEL PROGRAMA:</b>		23 - COMPETITIVIDAD INDUSTRIAL E INNOVACIÓN	
<b>NOMBRE DEL PROCESO:</b>		CAPACITACION EN COMERCIALIZACIÓN	
<b>CLAVE PROGRAMATICA:</b>		211119097Y03313110R3	
<b>UNIDAD RESPONSABLE:</b>	SECRETARÍA DE ECONOMÍA	<b>UNIDAD EJECUTORA:</b>	DIRECCIÓN GENERAL DE COMERCIALIZACIÓN
<b>OBJETIVO DEL PROCESO:</b>		CAPACITAR A LAS MIPYMES SONORENSES EN TEMAS ESPECIALIZADOS DE COMERCIALIZACIÓN Y COMERCIO EXTERIOR.	

<b>DATOS DEL INDICADOR</b>			
<b>NOMBRE INDICADOR:</b>		INDICE DE EMPRESAS APOYADAS EN CAPACITACIÓN COMERCIAL	
<b>UNIDAD DE MEDIDA:</b>	EMPRESAS	<b>TIPO:</b>	PROGRAMÁTICO
<b>RESULTADO ESPERADO:</b>		GERERAR UN NÚMERO MAYOR DE EMPRESAS SONORENSES CAPACITADAS EN LA COMERCIALIZACIÓN DE PRODUCTOS, BUSCANDO GENERAR UN INCREMENTO EN VENTAS Y DIVERSIFICAR SUS MERCADOS.	
<b>FORMULA CALCULO:</b>		(EMPRESAS APOYADAS EN CAPACITACIÓN COMERCIAL / EMPRESAS PROGRAMADAS EN CAPACITACIÓN COMERCIAL) * 100	
<b>INTERPRETACION:</b>		PROPORCIÓN DE EMPRESAS EFECTIVAMENTE APOYADAS EN CAPACITACIÓN COMERCIAL, EN RELACIÓN A LAS PROGRAMADAS.	
<b>DIMENSION DEL INDICADOR:</b>	EFICIENCIA	<b>SENTIDO:</b>	ASCENDENTE
<b>VALOR:</b>	ACUMULABLE	<b>FRECUENCIA MEDICION:</b>	TRIMESTRAL

AVANCE DEL INDICADOR:				TRIMESTRE			TRIMESTRE 2	
META ANUAL	AVANCE DEL TRIMESTRE			AVANCE ACUMULADO			AVANCE RESPECTO DE LA META ANUAL	SEMAFORO
	PROGRAMADO	ALCANZADO	%	PROGRAMADO	ALCANZADO	%		
250	70	571	815.71	195	818	419.48	327.2	verde
<b>EVALUACIÓN CUALITATIVA</b>				<p>DURANTE EL PERIODO QUE SE INFORMA SE LLEVARON A CABO 16 EVENTOS DE CAPACITACIÓN COMERCIAL, A DONDE ASISTIERON UN TOTAL DE 571 EMPRESAS SONORENSES, SIENDO ESTOS: ACTUALIZACIÓN Y PROFESIONALIZACIÓN DE AGENTES INMOBILIARIOS (HERMOSILLO); CODIGO DE BARRAS Y CALIDAD DE DATOS (HERMOSILLO Y OBREGON); DIFUSION DE PROGRAMAS DE APOYO A LA COMERCIALIZACIÓN (AGUA PRIETA, NAVOJOA, OBREGON, GUAYMAS, CABORCA, NOGALES Y SAHUARIPA); EXPORTA SONORA (OBREGÓN); GENERALIDADES Y USO DE LA PROPIEDAD INDUSTRIAL, REGISTRO DE SIGNOS DISTINTIVOS (PUERTO PEÑASCO); IMPORTANCIA DEL REGISTRO DE MARCA (HERMOSILLO); INDUCCIÓN AL MODELO DE FRANQUICIAS (HERMOSILLO).</p> <p>CABE DESTACAR QUE CON LAS ACCIONES REALIZADAS SE REBASÓ EL CUMPLIMIENTO DE LA META ANUAL, GRACIAS A LAS SINERGIAS GENERADAS CON CÁMARAS Y ORGANISMOS, ASÍ COMO CONSULTORES Y EXPOSITORES QUE PERMITIERON UNA MAYOR COBERTURA DE EMPRESAS SIN AMPLIACIÓN DE RECURSOS PRESUPUESTALES ESTATALES.</p>				
<b>PROSPECTIVA</b>				CUMPLIMIENTO DE LA META ANUAL SUPERIOR AL 100%				
<b>FACTOR DE COMPARACIÓN</b>								


 <p>ESTADO DE SONORA</p>	<b>GOBIERNO DEL ESTADO DE SONORA FICHA TECNICA PARA SEGUIMIENTO Y EVALUACION DE INDICADORES DE PROYECTOS Y PROCESOS</b>
---	---

<b>NUMERO Y NOMBRE DEL PROGRAMA:</b>		23 - COMPETITIVIDAD INDUSTRIAL E INNOVACIÓN	
<b>NOMBRE DEL PROCESO:</b>		MEJORA PARA EMPRESAS DE COMERCIO Y SERVICIOS EN EL RÍO SONORA PARA INCENTIVO DEL TURISMO.	
<b>CLAVE PROGRAMATICA:</b>		211119097Y03313110R4	
<b>UNIDAD RESPONSABLE:</b>	SECRETARÍA DE ECONOMÍA	<b>UNIDAD EJECUTORA:</b>	DIRECCIÓN GENERAL DE COMERCIALIZACIÓN
<b>OBJETIVO DEL PROCESO:</b>		APOYAR (DE FORMA SEGMENTADA Y ETIQUETADA) AL COMERCIO Y SERVICIOS DEL RÍO SONORA PARA INCENTIVAR EL TURISMO.	

**DATOS DEL INDICADOR**

<b>NOMBRE INDICADOR:</b>		INDICE DE EMPRESAS APOYADAS EN COMERCIALIZACIÓN DE PRODUCTOS Y SERVICIOS DEL RÍO SONORA	
<b>UNIDAD DE MEDIDA:</b>	EMPRESAS	<b>TIPO:</b>	PROGRAMÁTICO
<b>RESULTADO ESPERADO:</b>		IMPULSAR A MIPYMES SONORENSES DEL RIO SONORA, EN LA COMERCIALIZACIÓN DE SUS PRODUCTOS Y SERVICIOS, CON EL FIN DE REACTIVAR LA ECONOMÍA DE LA ZONA.	
<b>FORMULA CALCULO:</b>		(EMPRESAS APOYADAS EN COMERCIALIZACIÓN DE PRODUCTOS Y SERVICIOS DEL RÍO SONORA / EMPRESAS PROGRAMADAS A APOYAR EN COMERCIALIZACIÓN DE PRODUCTOS Y SERVICIOS DEL RÍO SONORA) * 100	
<b>INTERPRETACION:</b>		MIDE LA PROPORCIÓN DE EMPRESAS EFECTIVAMENTE APOYADAS EN COMERCIALIZACIÓN DE PRODUCTOS Y SERVICIOS DEL RÍO SONORA, EN RELACIÓN A LAS PROGRAMADAS.	
<b>DIMENSION DEL INDICADOR:</b>	EFICIENCIA	<b>SENTIDO:</b>	ASCENDENTE
<b>VALOR:</b>	ACUMULABLE	<b>FRECUENCIA MEDICION:</b>	TRIMESTRAL


AVANCE DEL INDICADOR:				TRIMESTRE			TRIMESTRE 2	
META ANUAL	AVANCE DEL TRIMESTRE			AVANCE ACUMULADO			AVANCE RESPECTO DE LA META ANUAL	SEMAFORO
	PROGRAMADO	ALCANZADO	%	PROGRAMADO	ALCANZADO	%		
20	0	0	100	0	0	100	0	verde
<b>EVALUACIÓN CUALITATIVA</b>				META PROGRAMADA PARA EL TERCER Y CUARTO TRIMESTRES. DURANTE EL PERIODO QUE SE INFORMA SE REALIZARON GESTIONES PARA CONTRIBUIR AL CUMPLIMIENTO DE LA META EN EL PERIODO CONTEMPLADO.				
<b>PROSPECTIVA</b>				SE VISLUMBRA CUMPLIMIENTO DE LA META EN TIEMPO Y FORMA.				
<b>FACTOR DE COMPARACIÓN</b>				NO SE CONTABA EN COMERCIALIZACIÓN CON UN PROGRAMA SIMILAR. A FIN DE DETONAR LA ECONOMÍA DE LA REGION DEL RÍO Y SIERRA DE SONORA, SE HA IMPLEMENTADO ESTE APOYO.				

 <p>ESTADO DE SONORA</p>	<b>GOBIERNO DEL ESTADO DE SONORA FICHA TECNICA PARA SEGUIMIENTO Y EVALUACION DE INDICADORES DE PROYECTOS Y PROCESOS</b>
---	---

<b>NUMERO Y NOMBRE DEL PROGRAMA:</b>		84 - DESARROLLO REGIONAL SUSTENTABLE Y SOSTENIBLE	
<b>NOMBRE DEL PROCESO:</b>		CAPACITACIÓN PARA TÉCNICOS ESPECIALIZADOS	
<b>CLAVE PROGRAMATICA:</b>		211119097Z033131100E	
<b>UNIDAD RESPONSABLE:</b>	SECRETARÍA DE ECONOMÍA	<b>UNIDAD EJECUTORA:</b>	DIRECCIÓN GENERAL DE VINCULACIÓN
<b>OBJETIVO DEL PROCESO:</b>		<p>CREAR PROGRAMAS DE CAPACITACIÓN PARA EL ADIESTRAMIENTO DE TÉCNICOS ESPECIALIZADOS ALTAMENTE CALIFICADOS PARA CUBRIR LAS NECESIDADES DE CAPITAL HUMANO DE LA INDUSTRIA ESTABLECIDA EN EL ESTADO, EN LOS SECTORES AEROSPAZIAL, AUTOMOTRIZ Y ELÉCTRICO-ELECTRÓNICO.</p> <p>EJECUTAR UN PROGRAMA DE APOYO QUE PROMUEVA EL DESARROLLO Y MEJORA DE LAS COMPETENCIAS Y HABILIDADES EMPRESARIALES CON UN ENFOQUE BASADO EN LAS NUEVAS TENDENCIAS GLOBALES, PARA UNA EFICAZ GESTIÓN EN LAS MICRO, PEQUEÑAS Y MEDIANAS EMPRESAS ESTABLECIDAS EN SONORA. ASIMISMO, BRINDAR CAPACITACIONES PARA PROMOVER LA FORMACIÓN DE CAPITAL HUMANO CALIFICADO Y ESPECIALIZADO EN LAS DEMANDAS REALES DE LA INDUSTRIA DE LOS SECTORES ESTRATÉGICOS DEL ESTADO.</p>	

<b>DATOS DEL INDICADOR</b>			
<b>NOMBRE INDICADOR:</b>		INDICE DE CAPACITACIONES PARA TÉCNICOS ESPECIALIZADOS	
<b>UNIDAD DE MEDIDA:</b>	CAPACITACIONES	<b>TIPO:</b>	PROGRAMÁTICO
<b>RESULTADO ESPERADO:</b>		100%; CONTAR CON TÉCNICOS ESPECIALIZADOS, CON UN VALOR AGREGADO SEGÚN LAS NECESIDADES QUE PRESENTA EL SECTOR INDUSTRIAL EN EL ESTADO.	
<b>FORMULA CALCULO:</b>		(NÚMERO DE CAPACITACIONES REALIZADAS /NÚMERO DE CAPACITACIONES PROGRAMADAS) * 100	
<b>INTERPRETACION:</b>		MIDE LA PROPORCIÓN ENTRE LAS CAPACITACIONES REALIZADAS, EN RELACIÓN A LAS PROGRAMADAS, POR CIEN.	
<b>DIMENSION DEL INDICADOR:</b>	EFICIENCIA	<b>SENTIDO:</b>	ASCENDENTE
<b>VALOR:</b>	ACUMULABLE	<b>FRECUENCIA MEDICION:</b>	TRIMESTRAL

AVANCE DEL INDICADOR:				TRIMESTRE			TRIMESTRE 2	
META ANUAL	AVANCE DEL TRIMESTRE			AVANCE ACUMULADO			AVANCE RESPECTO DE LA META ANUAL	SEMAFORO
	PROGRAMADO	ALCANZADO	%	PROGRAMADO	ALCANZADO	%		
10	2	7	350	2	7	350	70	verde
<b>EVALUACIÓN CUALITATIVA</b>				<p>DEBIDO A LA DEMANDA E INTERÉS EN LAS DIRECCIONES DE DESARROLLO ECONÓMICO MUNICIPALES Y EN LAS CÁMARAS Y ORGANISMOS EMPRESARIALES, SE LLEVARON A CABO 7 CAPACITACIONES EN LOS MUNICIPIOS DE GUAYMAS, HUATABAMPO, NAVOJOA, NOGALES, CD. OBREGÓN, SAN LUIS RÍO COLORADO Y HERMOSILLO ANTE EMPRENDEDORES Y EMPRESARIOS DE ESTOS MUNICIPIOS.</p> <p>ASÍ MISMO SE LLEVARON A CABO 6 PRESENTACIONES ANTE ESTUDIANTES DE LAS INSTITUCIONES DE EDUCACIÓN SUPERIOR, TALES COMO UNIVERSIDAD TECNOLÓGICA DE GUAYMAS (UTG), INSTITUTO TECNOLÓGICO DE SONORA, (ITSON), UNIVERSIDAD ESTATAL DE SONORA (UES) EN HERMOSILLO Y EN SAN LUIS RIO COLORADO, INSTITUTO TECNOLÓGICO DE HERMOSILLO, (ITH) Y EN LA UNIVERSIDAD TECNOLÓGICA DE HERMOSILLO (UTH), LOGRANDO LA META PROGRAMADA. LA META PROGRAMADA PARA EL PERIODO QUE SE INFORMA LOGRÓ REBASARSE, GRACIAS A LAS SINERGIAS GENERADAS CON CÁMARAS Y ORGANISMOS EMPRESARIALES, QUE PERMITIERON UNA MAYOR COBERTURA DEL PROGRAMA SIN SER NECESARIA LA SOLICITUD DE RECURSOS ESTATALES ADICIONALES.</p>				
<b>PROSPECTIVA</b>				SE VISLUMBRA CUMPLIMIENTO DE LA META EN TIEMPO Y FORMA.				
<b>FACTOR DE COMPARACIÓN</b>				NO APLICA.				


 <p>ESTADO DE SONORA</p>	<p><b>GOBIERNO DEL ESTADO DE SONORA FICHA TECNICA PARA SEGUIMIENTO Y EVALUACION DE INDICADORES DE PROYECTOS Y PROCESOS</b></p>
---	--

<b>NUMERO Y NOMBRE DEL PROGRAMA:</b>		84 - DESARROLLO REGIONAL SUSTENTABLE Y SOSTENIBLE	
<b>NOMBRE DEL PROCESO:</b>		EQUIPAMIENTO DE CENTROS DE CAPACITACIÓN PARA LA INDUSTRIA	
<b>CLAVE PROGRAMATICA:</b>		211119097Z03313110QW	
<b>UNIDAD RESPONSABLE:</b>	SECRETARÍA DE ECONOMÍA	<b>UNIDAD EJECUTORA:</b>	DIRECCIÓN GENERAL DE VINCULACIÓN
<b>OBJETIVO DEL PROCESO:</b>		EQUIPAR CENTROS DE CAPACITACIÓN PARA LA CAPACITACIÓN DE TÉCNICOS PROFESIONALES ALTAMENTE COMPETENTES EN PROCESOS INDUSTRIALES ESPECÍFICOS, NECESARIOS PARA EL DESARROLLO DE LA INDUSTRIA DE ALTA TECNOLOGÍA, DE LOS SECTORES AEROESPACIAL, AUTOMOTRIZ Y ELÉCTRICO-ELECTRÓNICO.	

<b>DATOS DEL INDICADOR</b>			
<b>NOMBRE INDICADOR:</b>		INDICE DE CENTROS ADECUADOS	
<b>UNIDAD DE MEDIDA:</b>	CENTRO DE CAPACITACIÓN	<b>TIPO:</b>	ESTRATÉGICO
<b>RESULTADO ESPERADO:</b>		100%; CENTROS DE CAPACITACIÓN EQUIPADOS CON MAQUINARIA ESPECIALIZADA PARA LA FORMACIÓN DE TÉCNICOS ESPECIALIZADOS ALTAMENTE CALIFICADOS PARA CUBRIR LAS NECESIDADES DE CAPITAL HUMANO DE LA INDUSTRIA ESTABLECIDA EN EL ESTADO, EN LOS SECTORES AEROESPACIAL, AUTOMOTRIZ Y ELÉCTRICO ELECTRÓNICO.	
<b>FORMULA CALCULO:</b>		(NÚMERO DE CENTROS ADECUADOS/NÚMERO DE CENTROS PROGRAMADOS A ADECUAR)*100	
<b>INTERPRETACION:</b>		MIDE LA PROPORCIÓN DE CENTROS DE CAPACITACIÓN EFECTIVAMENTE ADECUADOS, EN RELACIÓN A LOS PROGRAMADOS A ADECUAR.	
<b>DIMENSION DEL INDICADOR:</b>	IMPACTO	<b>SENTIDO:</b>	ASCENDENTE
<b>VALOR:</b>	ACUMULABLE	<b>FRECUENCIA MEDICION:</b>	SEMESTRAL

AVANCE DEL INDICADOR:				TRIMESTRE			TRIMESTRE 2	SEMAFORO
META ANUAL	AVANCE DEL TRIMESTRE			AVANCE ACUMULADO			AVANCE RESPECTO DE LA META ANUAL	
	PROGRAMADO	ALCANZADO	%	PROGRAMADO	ALCANZADO	%		
3	1	0	0	1	0	0	0	rojo
<b>EVALUACIÓN CUALITATIVA</b>				<p>INDICADOR CANCELADO EN VIRTUD DE INSUFICIENCIA PRESUPUESTAL DERIVADA DE LOS AJUSTES REALIZADOS AL PRESUPUESTO DE EGRESOS AUTORIZADO PARA EL EJERCICIO 2016, QUE IMPOSIBILITARÍAN SU CORRECTA EJECUCIÓN.</p> <p>SE SOLICITÓ REDIRECCIONAR EL RECURSO REMANENTE EN LA PARTIDA 43301 SUBSIDIOS A LA INVERSIÓN, AL PROCESO “FORTALECIMIENTO AL DESARROLLO DE PROVEEDORES” CON EL OBJETIVO DE EJECUTAR UN PROGRAMA QUE PROMUEVE EL IMPULSAR LA COMPETITIVIDAD DE LAS MICRO, PEQUEÑAS Y MEDIANAS EMPRESAS (MIPYMES) SONORENSES A TRAVÉS DEL FORTALECIMIENTO DE SUS CAPACIDADES Y REQUERIMIENTOS PARA LOGRAR INCORPORARSE A CADENAS DE SUMINISTROS DE LAS GRANDES EMPRESAS DEL SECTOR AUTOMOTRIZ, AEROESPACIAL Y DE MANUFACTURA AVANZADA; ASIMISMO, FORTALECER A LAS MIPYMES CON POTENCIAL DE CONVERTIRSE EN PROVEEDORES DE LA INDUSTRIA DENTRO Y FUERA DEL ESTADO.</p>				
<b>PROSPECTIVA</b>				CANCELACIÓN DEL PRESENTE INDICADOR Y EL REDIRECCIONAMIENTO DEL RECURSO AL PROCESO “FORTALECIMIENTO AL DESARROLLO DE PROVEEDORES”.				
<b>FACTOR DE COMPARACIÓN</b>				NO APLICA.				




 <p>ESTADO DE SONORA</p>	<p><b>GOBIERNO DEL ESTADO DE SONORA FICHA TECNICA PARA SEGUIMIENTO Y EVALUACION DE INDICADORES DE PROYECTOS Y PROCESOS</b></p>
---	--

<b>NUMERO Y NOMBRE DEL PROGRAMA:</b>		84 - DESARROLLO REGIONAL SUSTENTABLE Y SOSTENIBLE	
<b>NOMBRE DEL PROCESO:</b>		DESARROLLO DE PROVEEDURÍA LOCAL PARA EMPRESAS TRACTORAS	
<b>CLAVE PROGRAMATICA:</b>		211119097Z03313110R0	
<b>UNIDAD RESPONSABLE:</b>	SECRETARÍA DE ECONOMÍA	<b>UNIDAD EJECUTORA:</b>	DIRECCIÓN GENERAL DE VINCULACIÓN
<b>OBJETIVO DEL PROCESO:</b>		EJECUTAR UN PROGRAMA DE DESARROLLO DE PROVEEDORES A TRAVÉS DE LA IMPLEMENTACIÓN DE METODOLOGÍAS Y ESTRATEGIAS DIRIGIDAS A LAS MICRO, PEQUEÑAS Y MEDIANAS EMPRESAS (MIPYMES) PARA AUMENTAR SU NIVEL COMPETITIVO, ALCANZAR LOS ESTÁNDARES REQUERIDOS POR LOS CONSUMIDORES POTENCIALES Y LOGRAR INCREMENTAR EL ENCADENAMIENTO PRODUCTIVO DEL SECTOR INDUSTRIAL PRINCIPALMENTE EL AEROESPACIAL, AUTOMOTRIZ, MINERO Y ELÉCTRICO-ELECTRÓNICO.	

<b>DATOS DEL INDICADOR</b>			
<b>NOMBRE INDICADOR:</b>		INDICE DE PYMES ENCADENADAS A LA INDUSTRIA	
<b>UNIDAD DE MEDIDA:</b>	EMPRESAS	<b>TIPO:</b>	ESTRATÉGICO
<b>RESULTADO ESPERADO:</b>		100%; INCREMENTAR EL NÚMERO DE MIPYMES APOYADAS PARA QUE LOGREN ESTABLECER VÍNCULOS COMERCIALES CON OTRAS MIPYMES Y TRACTORAS.	
<b>FORMULA CALCULO:</b>		(NÚMERO DE MIPYMES ENCADENADAS EN LA INDUSTRIA / NÚMERO DE MIPYMES ESTIMADAS A APOYAR) * 100	
<b>INTERPRETACION:</b>		MIDE LA PROPORCIÓN DE EMPRESAS EFECTIVAMENTE APOYADAS, EN RELACIÓN A LAS ESTIMADAS A APOYAR.	
<b>DIMENSION DEL INDICADOR:</b>	IMPACTO	<b>SENTIDO:</b>	ASCENDENTE
<b>VALOR:</b>	ACUMULABLE	<b>FRECUENCIA MEDICION:</b>	SEMESTRAL


AVANCE DEL INDICADOR:				TRIMESTRE			TRIMESTRE 2	
META ANUAL	AVANCE DEL TRIMESTRE			AVANCE ACUMULADO			AVANCE RESPECTO DE LA META ANUAL	SEMAFORO
	PROGRAMADO	ALCANZADO	%	PROGRAMADO	ALCANZADO	%		
20	10	0	0	10	0	0	0	rojo
<b>EVALUACIÓN CUALITATIVA</b>				INDICADOR CANCELADO EN VIRTUD DE INSUFICIENCIA PRESUPUESTAL DERIVADA DE LOS AJUSTES REALIZADOS AL PRESUPUESTO DE EGRESOS AUTORIZADO PARA EL EJERCICIO 2016, QUE IMPOSIBILITARÍAN SU CORRECTA EJECUCIÓN. SE SOLICITÓ REDIRECCIONAR EL RECURSO REMANENTE EN LA PARTIDA 43301 SUBSIDIOS A LA INVERSIÓN, AL PROCESO “FORTALECIMIENTO AL DESARROLLO DE PROVEEDORES” CON EL OBJETIVO DE EJECUTAR UN PROGRAMA QUE PROMUEVE EL IMPULSAR LA COMPETITIVIDAD DE LAS MICRO, PEQUEÑAS Y MEDIANAS EMPRESAS (MIPYMES) SONORENSES A TRAVÉS DEL FORTALECIMIENTO DE SUS CAPACIDADES Y REQUERIMIENTOS PARA LOGRAR INCORPORARSE A CADENAS DE SUMINISTROS DE LAS GRANDES EMPRESAS DEL SECTOR AUTOMOTRIZ, AEROESPACIAL Y DE MANUFACTURA AVANZADA; ASIMISMO, FORTALECER A LAS MIPYMES CON POTENCIAL DE CONVERTIRSE EN PROVEEDORES DE LA INDUSTRIA DENTRO Y FUERA DEL ESTADO.				
<b>PROSPECTIVA</b>				CANCELACIÓN DEL PRESENTE INDICADOR Y EL REDIRECCIONAMIENTO DEL RECURSO AL PROCESO “FORTALECIMIENTO AL DESARROLLO DE PROVEEDORES”.				
<b>FACTOR DE COMPARACIÓN</b>				NO APLICA.				

 <p>ESTADO DE SONORA</p>	<b>GOBIERNO DEL ESTADO DE SONORA FICHA TECNICA PARA SEGUIMIENTO Y EVALUACION DE INDICADORES DE PROYECTOS Y PROCESOS</b>
---	---

<b>NUMERO Y NOMBRE DEL PROGRAMA:</b>		26 - DESARROLLO MINERO	
<b>NOMBRE DEL PROCESO:</b>		ASISTENCIA TÉCNICA A PEQUEÑOS MINEROS.	
<b>CLAVE PROGRAMATICA:</b>		211119098103343410LA	
<b>UNIDAD RESPONSABLE:</b>	SECRETARÍA DE ECONOMÍA	<b>UNIDAD EJECUTORA:</b>	DIRECCIÓN GENERAL DE MINERÍA
<b>OBJETIVO DEL PROCESO:</b>		PROMOVER EL DESARROLLO REGIONAL Y LOCAL, APROVECHANDO EL POTENCIAL GEOLÓGICO DEL ESTADO, E INCENTIVAR A EMPRESARIOS PARA LA INSTALACIÓN DE NUEVAS EMPRESAS Y CONSEQUENTEMENTE A LA GENERACIÓN DE FUENTES DE EMPLEO.	

<b>DATOS DEL INDICADOR</b>			
<b>NOMBRE INDICADOR:</b>		INDICE DE PROSPECTOS MINEROS ATENDIDOS.	
<b>UNIDAD DE MEDIDA:</b>	EMPRESAS	<b>TIPO:</b>	DE GESTIÓN
<b>RESULTADO ESPERADO:</b>		EVALUACIÓN DE PROSPECTOS MINEROS E INTEGRAR LOS QUE PRESENTEN VIABILIDAD AL PROGRAMA DE APOYO PARA LA EXPLORACIÓN DEL SERVICIO GEOLÓGICO MEXICANO, PARA UNA EVALUACIÓN A DETALLE Y EN SU CASO INTEGRARLOS A UN PROGRAMA DE EXPLOTACIÓN.	
<b>FORMULA CALCULO:</b>		$(\text{NÚMERO DE EMPRESAS BENEFICIADAS} / \text{NÚMERO DE EMPRESAS PROGRAMADAS}) * 100$	
<b>INTERPRETACION:</b>		MIDE LA PROPORCIÓN DE EMPRESAS EFECTIVAMENTE BENEFICIADAS, EN RELACIÓN A LAS PROGRAMADAS, PARA LA EVALUACIÓN DE SUS FUNDOS MINEROS.	
<b>DIMENSION DEL INDICADOR:</b>	EFICIENCIA	<b>SENTIDO:</b>	ASCENDENTE
<b>VALOR:</b>	ACUMULABLE	<b>FRECUENCIA MEDICION:</b>	TRIMESTRAL


AVANCE DEL INDICADOR:				TRIMESTRE			TRIMESTRE 2	
META ANUAL	AVANCE DEL TRIMESTRE			AVANCE ACUMULADO			AVANCE RESPECTO DE LA META ANUAL	SEMAFORO
	PROGRAMADO	ALCANZADO	%	PROGRAMADO	ALCANZADO	%		
25	7	4	57.14	11	7	63.63	28	amarillo
<b>EVALUACIÓN CUALITATIVA</b>				CON EL OBJETIVO DE PROMOVER EL DESARROLLO REGIONAL Y LOCAL, APROVECHANDO EL POTENCIAL GEOLÓGICO DEL ESTADO, E INCENTIVAR A EMPRESARIOS PARA LA INSTALACIÓN DE NUEVAS EMPRESAS Y CONSEQUENTEMENTE A LA GENERACIÓN DE FUENTES DE EMPLEO, DURANTE EL PERÍODO QUE SE INFORMA SE REALIZARON CUATRO ESTUDIOS TÉCNICOS, CORRESPONDIENTES A LOS PROYECTOS MINEROS: "GUADALUPE", EN HERMOSILLO, "SAN FRANCISCO" EN CAJEME, "ANA" EN SANTA ANA Y "AFLORAMIENTO DE CALIZAS", VARIOS MUNICIPIOS.				
<b>PROSPECTIVA</b>				CABE SEÑALAR QUE TRES ESTUDIOS TÉCNICOS FUERON REPROGRAMADOS PARA LOS TRIMESTRES SUBSECUENTES Y SE PREVÉ CUMPLIR CON LA META EN TIEMPO Y FORMA.				
<b>FACTOR DE COMPARACIÓN</b>								

 <p>ESTADO DE SONORA</p>	<p><b>GOBIERNO DEL ESTADO DE SONORA FICHA TECNICA PARA SEGUIMIENTO Y EVALUACION DE INDICADORES DE PROYECTOS Y PROCESOS</b></p>
---	--

<b>NUMERO Y NOMBRE DEL PROGRAMA:</b>		26 - DESARROLLO MINERO	
<b>NOMBRE DEL PROCESO:</b>		IMPULSO A LA MINERÍA	
<b>CLAVE PROGRAMATICA:</b>		211119098103343410LC	
<b>UNIDAD RESPONSABLE:</b>	SECRETARÍA DE ECONOMÍA	<b>UNIDAD EJECUTORA:</b>	DIRECCIÓN GENERAL DE MINERÍA
<b>OBJETIVO DEL PROCESO:</b>		PROMOVER EL DESARROLLO REGIONAL Y LOCAL, APROVECHANDO EL POTENCIAL GEOLÓGICO DEL ESTADO, E INCENTIVAR A EMPRESARIOS PARA LA INSTALACIÓN DE NUEVAS EMPRESAS Y CONSECUENTEMENTE A LA GENERACIÓN DE FUENTES DE EMPLEO.	

<b>DATOS DEL INDICADOR</b>			
<b>NOMBRE INDICADOR:</b>		INDICE DE EVENTOS DE DIFUSIÓN DE INFORMACIÓN MINERA.	
<b>UNIDAD DE MEDIDA:</b>	EVENTOS	<b>TIPO:</b>	DE GESTIÓN
<b>RESULTADO ESPERADO:</b>		PROMOCIONAR AL ESTADO EN MATERIA MINERA Y ASÍ PROPICIAR EL ESTABLECIMIENTO DE EMPRESAS RELACIONADAS CON EL SECTOR.	
<b>FORMULA CALCULO:</b>		(EVENTOS DE PROMOCIÓN O DIFUSIÓN DE INFORMACIÓN MINERA ASISTIDOS/EVENTOS DE PROMOCIÓN O DIFUSIÓN MINERA PROGRAMADOS) * 100	
<b>INTERPRETACION:</b>		MIDE LA PROPORCIÓN DE LOS EVENTOS DE PROMOCIÓN O DIFUSIÓN DE INFORMACIÓN MINERA ATENDIDOS, EN RELACIÓN A LOS PROGRAMADOS.	
<b>DIMENSION DEL INDICADOR:</b>	EFICIENCIA	<b>SENTIDO:</b>	ASCENDENTE
<b>VALOR:</b>	ACUMULABLE	<b>FRECUENCIA MEDICION:</b>	TRIMESTRAL


AVANCE DEL INDICADOR:				TRIMESTRE			TRIMESTRE 2	
META ANUAL	AVANCE DEL TRIMESTRE			AVANCE ACUMULADO			AVANCE RESPECTO DE LA META ANUAL	SEMAFORO
	PROGRAMADO	ALCANZADO	%	PROGRAMADO	ALCANZADO	%		
5	2	2	100	4	4	100	80	verde
<b>EVALUACIÓN CUALITATIVA</b>				<p>DURANTE EL PERIODO QUE SE INFORMA SE PARTICIPÓ EN DOS EVENTOS DE PROMOCIÓN:</p> <ul style="list-style-type: none"> <li>- EN HERMOSILLO, SONORA DEL 19 AL 20 DE MAYO SE PARTICIPÓ EN "V SEMINARIO INTERNACIONAL DE PERFORACIÓN Y EXPLORACIÓN MINERA", ESTA DIRECCIÓN INSTALÓ UN STAND PROMOCIONAL, MISMO QUE TUVO UNA ASISTENCIA 250 PERSONAS INTERESADAS EN CONOCER INFORMACIÓN TANTO DEL ESTADO COMO PROYECTOS MINEROS DE INTERÉS. LA CITADA INFORMACIÓN SE BRINDÓ EN FORMA VERBAL Y EN USB.</li> <li>- EN CHIHUAHUA, CHIHUAHUA DEL 13 AL 15 DE ABRIL SE LLEVÓ A CABO EL SEMINARIO "XI CONFERENCIA INTERNACIONAL DE MINERÍA", DONDE SE PARTICIPÓ CON LA ASISTENCIA DE PERSONAL DE ESTA DIRECCIÓN, PROMOCIONANDO PROYECTOS MINEROS UBICADOS EN EL ESTADO, ESTO MEDIANTE LA ENTREVISTA CON DIRECTIVOS DE LAS EMPRESAS MINERAS PARTICIPANTES, A LA VEZ QUE SE LES ENTREGABA VÍA USB LA INFORMACIÓN QUE CONTIENE TANTO INFORMACIÓN DEL ESTADO COMO LOS PROYECTOS DISPONIBLES.</li> </ul> <p>SE CONTÓ CON UNA PARTICIPACIÓN DE MÁS DE 3,000 PERSONAS E INSTALACIÓN DE 289 STANDS, ASÍ MISMO EN EL MARCO DE ESTE SEMINARIO SE LLEVÓ A CABO LA SEGUNDA REUNIÓN DE LA ASOCIACIÓN NACIONAL DE DIRECTORES DE MINERÍA DE LOS ESTADOS (ANDME, A.C.).</p>				
<b>PROSPECTIVA</b>				SE VISLUMBRA CUMPLIMIENTO DE LA META EN TIEMPO Y FORMA.				
<b>FACTOR DE COMPARACIÓN</b>								

 <p>ESTADO DE SONORA</p>	<p><b>GOBIERNO DEL ESTADO DE SONORA FICHA TECNICA PARA SEGUIMIENTO Y EVALUACION DE INDICADORES DE PROYECTOS Y PROCESOS</b></p>
---	--

<b>NUMERO Y NOMBRE DEL PROGRAMA:</b>		26 - DESARROLLO MINERO	
<b>NOMBRE DEL PROCESO:</b>		CURSOS DE CAPACITACIÓN DEL SECTOR MINERO	
<b>CLAVE PROGRAMATICA:</b>		211119098103343410LD	
<b>UNIDAD RESPONSABLE:</b>	SECRETARÍA DE ECONOMÍA	<b>UNIDAD EJECUTORA:</b>	DIRECCIÓN GENERAL DE MINERÍA
<b>OBJETIVO DEL PROCESO:</b>		PROMOVER EL DESARROLLO REGIONAL Y LOCAL, APROVECHANDO EL POTENCIAL GEOLÓGICO DEL ESTADO, E INCENTIVAR A EMPRESARIOS PARA LA INSTALACIÓN DE NUEVAS EMPRESAS Y CONSECUENTEMENTE A LA GENERACIÓN DE FUENTES DE EMPLEO.	

<b>DATOS DEL INDICADOR</b>			
<b>NOMBRE INDICADOR:</b>		INDICE DE CURSOS REALIZADOS.	
<b>UNIDAD DE MEDIDA:</b>	CURSOS	<b>TIPO:</b>	DE GESTIÓN
<b>RESULTADO ESPERADO:</b>		CONTAR CON OPERADORES CAPACITADOS Y PERSONAL CON MAYOR CALIDAD DE CONOCIMIENTOS Y PRÁCTICAS TÉCNICAS EN SU ÁREA DE DESEMPEÑO, DENTRO DEL CAMPO DE LA MINERÍA.	
<b>FORMULA CALCULO:</b>		$(\text{NÚMERO DE CURSOS REALIZADOS} / \text{NÚMERO DE CURSOS PROGRAMADOS}) * 100$	
<b>INTERPRETACION:</b>		MIDE LA PROPORCIÓN DE CURSOS EFECTIVAMENTE REALIZADOS, EN RELACIÓN A LOS PROGRAMADOS.	
<b>DIMENSION DEL INDICADOR:</b>	EFICIENCIA	<b>SENTIDO:</b>	ASCENDENTE
<b>VALOR:</b>	ACUMULABLE	<b>FRECUENCIA MEDICION:</b>	TRIMESTRAL

AVANCE DEL INDICADOR:				TRIMESTRE			TRIMESTRE 2	
META ANUAL	AVANCE DEL TRIMESTRE			AVANCE ACUMULADO			AVANCE RESPECTO DE LA META ANUAL	SEMAFORO
	PROGRAMADO	ALCANZADO	%	PROGRAMADO	ALCANZADO	%		
8	3	2	66.66	3	2	66.66	25	amarillo
<b>EVALUACIÓN CUALITATIVA</b>				<p>EN APOYO A LOS EMPRESARIOS MINEROS, DURANTE EL TRIMESTRE SE IMPARTIERON DOS CURSOS DE CAPACITACIÓN, DIRIGIDOS A PRODUCTORES DE CARBÓN MINERAL DEL EJIDO SAN ANTONIO DE LA HUERTA.</p> <ul style="list-style-type: none"> <li>- EL 04 DE ABRIL, EN EL SALÓN DE ACTOS PROPIEDAD DEL EJIDO SAN ANTONIO DE LA HUERTA, SE IMPARTIÓ EL CURSO "NORMATIVIDAD LABORAL A PRODUCTORES DE CARBÓN" (INDUCCIÓN AL PROCESO DE INSPECCIÓN EN SEGURIDAD Y SALUD EN EL TRABAJO), DONDE SE TUVO UNA ASISTENCIA DE 64 PARTICIPANTES. ESTE CURSO SE REALIZÓ EN COORDINACIÓN CON LA STPS Y LA EMPRESA MINERALES LIBERTAD, S.A. DE C.V.</li> <li>- EL DÍA 18 DE DE ABRIL EN EL SALÓN DE ACTOS PROPIEDAD DEL EJIDO SAN ANTONIO DE LA HUERTA, SE IMPARTIÓ EL CURSO "PRIMEROS RESPONDIENTES EN PRIMEROS AUXILIOS", SE CAPACITÓ A UN TOTAL DE 61 PERSONAS. ESTE CURSO SE REALIZÓ EN COORDINACIÓN CON FIFOMI Y LA EMPRESA MINERALES LIBERTAD, S.A. DE C.V.</li> </ul>				
<b>PROSPECTIVA</b>				CABE SEÑALAR QUE UN CURSO DE CAPACITACIÓN FUE REPROGRAMADO PARA EL TRIMESTRE SIGUIENTE. SE PREVÉ CUMPLIR CON LA META EN TIEMPO Y FORMA.				
<b>FACTOR DE COMPARACIÓN</b>								

 <p>ESTADO DE SONORA</p>	<p><b>GOBIERNO DEL ESTADO DE SONORA FICHA TECNICA PARA SEGUIMIENTO Y EVALUACION DE INDICADORES DE PROYECTOS Y PROCESOS</b></p>
---	--


<b>NUMERO Y NOMBRE DEL PROGRAMA:</b>		26 - DESARROLLO MINERO	
<b>NOMBRE DEL PROCESO:</b>		APOYO A EMPRESAS CON ACCIONES DE GESTIÓN	
<b>CLAVE PROGRAMATICA:</b>		2111190981033434100K	
<b>UNIDAD RESPONSABLE:</b>	SECRETARÍA DE ECONOMÍA	<b>UNIDAD EJECUTORA:</b>	DIRECCIÓN GENERAL DE MINERÍA
<b>OBJETIVO DEL PROCESO:</b>		PROMOVER EL DESARROLLO REGIONAL Y LOCAL, APROVECHANDO EL POTENCIAL GEOLÓGICO DEL ESTADO, E INCENTIVAR A EMPRESARIOS PARA LA INSTALACIÓN DE NUEVAS EMPRESAS Y CONSECUENTEMENTE A LA GENERACIÓN DE FUENTES DE EMPLEO.	

<b>DATOS DEL INDICADOR</b>			
<b>NOMBRE INDICADOR:</b>		EMPRESAS ATENDIDAS CON ACCIONES DE GESTIÓN	
<b>UNIDAD DE MEDIDA:</b>	EMPRESA	<b>TIPO:</b>	DE GESTIÓN
<b>RESULTADO ESPERADO:</b>		SE PROMUEVE EL DESARROLLO REGIONAL, ATENDIENDO LAS VENTAJAS COMPETITIVAS DEL ESTADO, QUE CONLLEVEN A LA ATRACCIÓN DE INVERSIÓN Y LA GENERACIÓN DE FUENTES DE EMPLEO.	
<b>FORMULA CALCULO:</b>		$(\text{NÚMERO DE EMPRESAS ATENDIDAS} / \text{NÚMERO DE EMPRESAS ESTIMADAS A SER ATENDIDAS}) * 100$	
<b>INTERPRETACION:</b>		MIDE LA PROPORCIÓN DE EMPRESAS CON CONFLICTO EFECTIVAMENTE ATENDIDAS, EN RELACIÓN A LAS ESTIMADAS A ATENDER.	
<b>DIMENSION DEL INDICADOR:</b>	EFICIENCIA	<b>SENTIDO:</b>	ASCENDENTE
<b>VALOR:</b>	ACUMULABLE	<b>FRECUENCIA MEDICION:</b>	TRIMESTRAL

AVANCE DEL INDICADOR:				TRIMESTRE			TRIMESTRE 2	
META ANUAL	AVANCE DEL TRIMESTRE			AVANCE ACUMULADO			AVANCE RESPECTO DE LA META ANUAL	SEMAFORO
	PROGRAMADO	ALCANZADO	%	PROGRAMADO	ALCANZADO	%		
12	3	6	200	6	10	166.66	83.33	verde

<b>EVALUACIÓN CUALITATIVA</b>	<p>PARA LLEVAR A CABO ACCIONES DE INTERLOCUCIÓN QUE CONLLEVEN A LA SANA CONVIVENCIA ENTRE POSESIONARIOS, CONCESIONARIOS Y EMPRESARIOS PARA CONSERVAR LA PAZ SOCIAL Y EL BUEN DESARROLLO DE LA ACTIVIDAD MINERA, SE IMPLEMENTA EL PROGRAMA DE APOYO A EMPRESAS CON ACCIONES DE GESTIÓN, EN ESTRECHA COORDINACIÓN ENTRE EMPRESA-AUTORIDADES-INCONFORMES, PARA LA ATENCIÓN DE LOS MISMOS, CREANDO CON ESTO UNA CONVIVENCIA SANA QUE CONLLEVA A LA PAZ SOCIAL Y A LA PRODUCTIVIDAD SIN TROPIEZOS, CON LA FINALIDAD DE PROPORCIONAR A INVERSIONISTAS Y EMPRESARIOS MINEROS LAS ACCIONES PARA LA CONSOLIDACIÓN O LA INSTALACIÓN DE SUS EMPRESAS, CON LA SEGURIDAD DE UN BUEN AMBIENTE LABORAL. EN EL PERÍODO, SE BRINDÓ ATENCIÓN A SEIS ACCIONES RELEVANTES:</p> <ol style="list-style-type: none"> <li>1.- MINA MULATOS.- REUNIÓN CON LA EMPRESA MINERA ÁLAMO GOLD, PRESIDENTE MUNICIPAL DE SAHUARIPA, SECRETARÍA DE GOBIERNO, DIRECCIÓN GENERAL DE MINERÍA, MIEMBROS DEL EJIDO MULATOS Y POBLADORES DE LA COMUNIDAD MULATOS, PARA TRATAR EL ASUNTO DE LA REUBICACIÓN DEL POBLADO DE MULATOS. DE ESTE TEMA, SE HAN DERIVADO A LA FECHA SEIS REUNIONES, DOS DE ELLAS CELEBRADAS EN EL EJIDO MULATOS, MUNICIPIO DE SAHUARIPA.</li> <li>2.- GRUPO COANZAMEX (MINA SANTA GERTRUDIS).- REUNIÓN CON SUBSECRETARIO DE SERVICIOS DE GOBIERNO, RELACIONADO CON LA EMISIÓN DE LA OPINIÓN FAVORABLE EN MATERIA DE EXPLOSIVOS, OPINIÓN NECESARIA PARA LA EMISIÓN DEL PERMISO QUE OTORGARÁ LA SECRETARÍA DE LA DEFENSA NACIONAL, MATERIAL QUE SERÁ UTILIZADO EN LA OPERACIÓN DE LA MINA SANTA GERTRUDIS, UBICADA EN EL MUNICIPIO DE CUCURPE.</li> </ol>
-------------------------------	---


AVANCE DEL INDICADOR:				TRIMESTRE			TRIMESTRE 2	
META ANUAL	AVANCE DEL TRIMESTRE			AVANCE ACUMULADO			AVANCE RESPECTO DE LA META ANUAL	SEMAFORO
	PROGRAMADO	ALCANZADO	%	PROGRAMADO	ALCANZADO	%		
12	3	6	200	6	10	166.66	83.33	verde
				<p>3.- ATENCIÓN Y SEGUIMIENTO A PETICIÓN DEL PRESIDENTE MUNICIPAL DE SOYOPA.- TEMA RELACIONADO CON EL OTORGAMIENTO DE “FONDO MINERO”, DONDE EL MUNICIPIO DE SOYOPA AÚN TENIENDO DENTRO DE SU JURISDICCIÓN UNA MINA NO FUE BENEFICIADO CON EL FONDO, SOBRE EL PARTICULAR SE HAN REALIZADO VARIOS TRÁMITES ANTE LA DIRECCIÓN GENERAL DE MINAS, A FIN DE QUE ESTE MUNICIPIO SEA BENEFICIADO CON RECURSOS PROVENIENTES DEL FONDO MINERO.</p> <p>3.- COMPAÑÍA MINERA HANKA.- GESTIÓN ANTE AUTORIDADES MUNICIPALES DE HERMOSILLO, EN RELACIÓN A LA AMPLIACIÓN DE SU PLANTA DE PRODUCCIÓN DE NITRATO DE AMONIO, REALIZÁNDOSE UN ESTUDIO CON PROTECCIÓN CIVIL MUNICIPAL Y ESTATAL.</p> <p>5.- APOYOS DIVERSOS PARA LA OBTENCIÓN DE CAMBIO DE USO DE SUELO PARA EL PROYECTO SANTA ANA, DE COREX GLOBAL EN EL MUNICIPIO DE YÉCORA.</p> <p>6.- SECTOR MINERO EN GENERAL.- SE HAN ASESORADO Y SE LE HA DADO SEGUIMIENTO A SOLICITUDES DE VARIOS EMPRESARIOS RELACIONADAS CON: PAGO DE DERECHOS DE MINERÍA, SOLICITUD DE CONCESIONES MINERAS, IMPACTO AMBIENTAL, ENTRE OTROS.</p>				
<b>PROSPECTIVA</b>				SE VISLUMBRA CUMPLIMIENTO DE LA META EN TIEMPO Y FORMA. CABE SEÑALAR QUE DURANTE EL TRIMESTRE QUE SE INFORMA SE LOGRÓ REBASAR LA META DE CUMPLIMIENTO PREVISTA, GRACIAS A LAS SINERGIAS GENERADAS POR LOS ORGANISMOS INVOLUCRADOS EN EL TEMA MINERO.				
<b>FACTOR DE COMPARACIÓN</b>								

 <p>ESTADO DE SONORA</p>	<p><b>GOBIERNO DEL ESTADO DE SONORA FICHA TECNICA PARA SEGUIMIENTO Y EVALUACION DE INDICADORES DE PROYECTOS Y PROCESOS</b></p>
---	--

<b>NUMERO Y NOMBRE DEL PROGRAMA:</b>		26 - DESARROLLO MINERO	
<b>NOMBRE DEL PROCESO:</b>		SEGUIMIENTO AMBIENTAL	
<b>CLAVE PROGRAMATICA:</b>		211119098103343410R5	
<b>UNIDAD RESPONSABLE:</b>	SECRETARÍA DE ECONOMÍA	<b>UNIDAD EJECUTORA:</b>	DIRECCIÓN GENERAL DE MINERÍA
<b>OBJETIVO DEL PROCESO:</b>		PROMOVER EL DESARROLLO REGIONAL Y LOCAL, APROVECHANDO EL POTENCIAL GEOLÓGICO DEL ESTADO, E INCENTIVAR A EMPRESARIOS PARA LA INSTALACIÓN DE NUEVAS EMPRESAS Y CONSECUENTEMENTE A LA GENERACIÓN DE FUENTES DE EMPLEO.	

<b>DATOS DEL INDICADOR</b>			
<b>NOMBRE INDICADOR:</b>		INDICE DE EMPRESAS ATENDIDAS EN SEGUIMIENTO AMBIENTAL	
<b>UNIDAD DE MEDIDA:</b>	EMPRESAS	<b>TIPO:</b>	PROGRAMÁTICO
<b>RESULTADO ESPERADO:</b>		LOGRAR QUE EL SECTOR MINERO CUMPLA CABALMENTE CON LA NORMATIVIDAD AMBIENTAL.	
<b>FORMULA CALCULO:</b>		(NÚMERO DE EMPRESAS ATENDIDAS / NÚMERO DE EMPRESAS PROGRAMADAS A ATENDER) * 100	
<b>INTERPRETACION:</b>		MIDE LA PROPORCIÓN DE EMPRESAS EFECTIVAMENTE ATENDIDAS, EN RELACIÓN A LAS PROGRAMADAS.	
<b>DIMENSION DEL INDICADOR:</b>	EFICIENCIA	<b>SENTIDO:</b>	ASCENDENTE
<b>VALOR:</b>	ACUMULABLE	<b>FRECUENCIA MEDICION:</b>	TRIMESTRAL


AVANCE DEL INDICADOR:				TRIMESTRE			TRIMESTRE 2	SEMAFORO
META ANUAL	AVANCE DEL TRIMESTRE			AVANCE ACUMULADO			AVANCE RESPECTO DE LA META ANUAL	
	PROGRAMADO	ALCANZADO	%	PROGRAMADO	ALCANZADO	%		
12	3	9	300	6	9	150	75	verde
<b>EVALUACIÓN CUALITATIVA</b>				<p>CON EL OBJETIVO DE PROMOCIONAR AL ESTADO EN MATERIA MINERA Y ASÍ PROPICIAR EL ESTABLECIMIENTO DE EMPRESAS RELACIONADAS CON EL SECTOR, SE HA MONITOREADO A LAS EMPRESAS INSTALADAS EN EL ESTADO Y SE TIENE QUE ALREDEDOR DEL 90% CUENTA CON CERTIFICADO DE INDUSTRIA LIMPIA.</p> <p>DURANTE EL PERIODO QUE SE INFORMA, EN RELACIÓN AL PRESENTE INDICADOR SE REGISTRÓ UN AVANCE SIGNIFICATIVO EN LA CONTRIBUCIÓN AL CUMPLIMIENTO DE LA META ANUAL, YA QUE SE CONTÓ CON LA ENTREGA POR PROFEPA DE CERTIFICADOS DE INDUSTRIA LIMPIA (I.L.) Y CERTIFICADO DE CALIDAD AMBIENTAL (C.A.) A: COMPLEJO MINERO-METALÚRGICO DEL GRUPO MÉXICO (I.L.), TALLERES DE MANTENIMIENTO DE FUNDICIÓN (C.A.), REFINERÍA DE COBRE (I.L.), TALLER DE MANTENIMIENTO (C.A.), FÁBRICA DE ALAMBRÓN (I.L.), PLANTA DE CAL (I.L.), PLANTA CONCENTRADORA (I.L.), PLANTA HIDROMETALÚRGICA (I.L.), PLANTA DE MOLIBDENO (I.L.)</p>				
<b>PROSPECTIVA</b>				SE VISLUMBRA CUMPLIMIENTO DE LA META EN TIEMPO Y FORMA.				
<b>FACTOR DE COMPARACIÓN</b>								

 <p>ESTADO DE SONORA</p>	<p><b>GOBIERNO DEL ESTADO DE SONORA FICHA TECNICA PARA SEGUIMIENTO Y EVALUACION DE INDICADORES DE PROYECTOS Y PROCESOS</b></p>
---	--

<b>NUMERO Y NOMBRE DEL PROGRAMA:</b>		30 - DESARROLLO ECONÓMICO, SOSTENIBLE Y SUSTENTABLE	
<b>NOMBRE DEL PROCESO:</b>		ADMINISTRACIÓN Y CONTROL DE RECURSOS.	
<b>CLAVE PROGRAMATICA:</b>		211119098203313110AO	
<b>UNIDAD RESPONSABLE:</b>	SECRETARÍA DE ECONOMÍA	<b>UNIDAD EJECUTORA:</b>	DIRECCIÓN GENERAL DE ADMINISTRACIÓN
<b>OBJETIVO DEL PROCESO:</b>		GESTIONAR RECURSOS PARA PROGRAMAS Y PROYECTOS DE LA SECRETARÍA DE ECONOMÍA.	
<b>DATOS DEL INDICADOR</b>			
<b>NOMBRE INDICADOR:</b>		ÍNDICE DE EFICIENCIA EN EL EJERCICIO DEL GASTO	
<b>UNIDAD DE MEDIDA:</b>	PORCENTAJE	<b>TIPO:</b>	DE GESTIÓN
<b>RESULTADO ESPERADO:</b>		100% ; MEDIR EFICIENTEMENTE EL EJERCICIO DEL GASTO.	
<b>FORMULA CALCULO:</b>		(RECURSOS EJERCIDOS / RECURSOS APROBADOS)*100	
<b>INTERPRETACION:</b>		MIDE EL PORCENTAJE DE AVANCE EN EL EJERCICIO DEL RECURSO.	
<b>DIMENSION DEL INDICADOR:</b>	EFICIENCIA	<b>SENTIDO:</b>	ASCENDENTE
<b>VALOR:</b>	ACUMULABLE	<b>FRECUENCIA MEDICION:</b>	TRIMESTRAL

AVANCE DEL INDICADOR:				TRIMESTRE			TRIMESTRE 2	
META ANUAL	AVANCE DEL TRIMESTRE			AVANCE ACUMULADO			AVANCE RESPECTO DE LA META ANUAL	SEMAFORO
	PROGRAMADO	ALCANZADO	%	PROGRAMADO	ALCANZADO	%		
100	25	27.1	108.4	50	38.4	76.8	38.4	verde
<b>EVALUACIÓN CUALITATIVA</b>				<p>DURANTE EL SEGUNDO TRIMESTRE DEL EJERCICIO 2016 DESTACÓ LA COORDINACIÓN DE LOS TRABAJOS PARA LA INTEGRACIÓN DEL PRIMER INFORME TRIMESTRAL 2016 DE EVALUACIÓN PROGRAMÁTICA-PRESUPUESTAL DE LA SECRETARÍA EN SU CONJUNTO, ASÍ COMO SOBRE SU ORGANIZACIÓN EN GENERAL, RESPECTO A LOS PROCESOS ADMINISTRATIVOS Y OPERATIVOS, DE LAS ATRIBUCIONES Y PROGRAMAS DE CADA UNA DE LAS UNIDADES ADMINISTRATIVAS QUE INTEGRAN LA DEPENDENCIA.</p> <p>AL CIERRE DE LA ELABORACIÓN DEL PRESENTE REPORTE LA DIRECCIÓN GENERAL DE CONTABILIDAD GUBERNAMENTAL AÚN NO LIBERABA LOS AJUSTES AL CIERRE DE LA INFORMACIÓN CONTABLE, POR LO CUAL SE PROCEDERÁ A ENVIAR UN ALCANCE UNA VEZ LIBERADA DICHA INFORMACIÓN, LA CUAL SE REFLEJARÁ EN EL RESUMEN DE AVANCE PRESUPUESTAL POR PROCESOS Y PROYECTOS QUE ANTECEDE A LA INFORMACIÓN POR UNIDAD ADMINISTRATIVA DE LA DEPENDENCIA, CONTENIDO EN EL TOMO PRINCIPAL DEL INFORME TRIMESTRAL DEL PODER EJECUTIVO PUBLICADO POR OFICIALÍA MAYOR "INFORMACIÓN CONTABLE, PROGRAMÁTICA Y PRESUPUESTARIA".</p> <p>EL PRESUPUESTO ANUAL AUTORIZADO A LA SECRETARÍA DE ECONOMÍA PARA EL EJERCICIO 2016 ES DE \$376,405,948.44; LOS DATOS PRELIMINARES AL CIERRE DEL TRIMESTRE ABRIL-JUNIO ARROJAN UN PRESUPUESTO EJERCIDO DE \$101,858,418.95 LO QUE REPRESENTA EL 27.1% DE LOS RECURSOS ORIGINALMENTE APROBADOS.</p>				
<b>PROSPECTIVA</b>				SE VISLUMBRA CUMPLIMIENTO DE LA META EN EL SUPUESTO DE LA LIBERACIÓN OPORTUNA DEL TOTAL DE LOS RECURSOS AUTORIZADOS A ESTA DEPENDENCIA.				
<b>FACTOR DE COMPARACIÓN</b>				NO APLICA.				




 <p>ESTADO DE SONORA</p>	<b>GOBIERNO DEL ESTADO DE SONORA FICHA TECNICA PARA SEGUIMIENTO Y EVALUACION DE INDICADORES DE PROYECTOS Y PROCESOS</b>
---	---

<b>NUMERO Y NOMBRE DEL PROGRAMA:</b>		22 - CIENCIA Y TECNOLOGÍA PARA EL DESARROLLO	
<b>NOMBRE DEL PROCESO:</b>		REINGENIERÍA DE TRÁMITES Y SERVICIOS EMPRESARIALES	
<b>CLAVE PROGRAMATICA:</b>		2111190983033939300X	
<b>UNIDAD RESPONSABLE:</b>	SECRETARÍA DE ECONOMÍA	<b>UNIDAD EJECUTORA:</b>	COMISIÓN DE MEJORA REGULATORIA DE SONORA
<b>OBJETIVO DEL PROCESO:</b>		FACILITAR AL EMPRESARIO EN TODOS LOS TRÁMITES Y SERVICIOS DE LOS TRES NIVELES DE GOBIERNO.	

<b>DATOS DEL INDICADOR</b>			
<b>NOMBRE INDICADOR:</b>		INDICE DE CAPACITACIÓN A LOS CENTROS DE APERTURA RÁPIDA DE EMPRESAS DEL ESTADO	
<b>UNIDAD DE MEDIDA:</b>	CAPACITACIONES	<b>TIPO:</b>	DE GESTIÓN
<b>RESULTADO ESPERADO:</b>		TRÁMITES Y SERVICIOS MEJORADOS.	
<b>FORMULA CALCULO:</b>		(NÚMERO DE CAPACITACIONES REALIZADAS / NÚMERO DE CAPACITACIONES PROGRAMADAS)*100	
<b>INTERPRETACION:</b>		MIDE LA PROPORCIÓN DE CAPACITACIONES EFECTIVAMENTE REALIZADAS, EN RELACIÓN A LAS PROGRAMADAS, PARA CONTAR CON CENTROS DEBIDAMENTE CAPACITADOS PARA CUMPLIR SUS FUNCIONES ACORDE A LAS NECESIDADES DEL CIUDADANO.	
<b>DIMENSION DEL INDICADOR:</b>	EFICIENCIA	<b>SENTIDO:</b>	ASCENDENTE
<b>VALOR:</b>	ACUMULABLE	<b>FRECUENCIA MEDICION:</b>	TRIMESTRAL

AVANCE DEL INDICADOR:				TRIMESTRE			TRIMESTRE 2	SEMAFORO
META ANUAL	AVANCE DEL TRIMESTRE			AVANCE ACUMULADO			AVANCE RESPECTO DE LA META ANUAL	
	PROGRAMADO	ALCANZADO	%	PROGRAMADO	ALCANZADO	%		
4	1	5	500	2	5	250	125	verde
<b>EVALUACIÓN CUALITATIVA</b>				<p>SE LLEVARON A CABO 2 CAPACITACIONES EN EL MES DE ABRIL CON DEPENDENCIAS Y MUNICIPIOS EN CONJUNTO CON LA COMISIÓN FEDERAL DE MEJORA REGULATORIA (COFEMER) Y EL INSTITUTO MEXICANO PARA LA COMPETITIVIDAD (IMCO) DONDE SE IMPARTIERON TEMAS TANTO DE MEJORA REGULATORIA INTEGRAL, ASÍ COMO DE HERRAMIENTAS ELECTRÓNICAS PARA DAR CONOCIMIENTO A LA INFORMACIÓN Y REQUISITOS DE TRÁMITES MUNICIPALES, CON EL OBJETIVO DE QUE SE PUEDAN REALIZAR TRÁMITES EN LÍNEA.</p> <p>UNO DE LOS PRINCIPALES RETOS ES PODER UNIFICAR ESFUERZOS CON DEPENDENCIAS Y MUNICIPIOS PARA LA HOMOLOGACIÓN DE TRÁMITES, ACTUALIZACIÓN DE PORTALES PARA OTORGAR INFORMACIÓN OPORTUNA Y ACTUALIZADA AL USUARIO, ADEMÁS DE LOS REPORTES TRIMESTRALES QUE NOS SERÁN ENTREGADOS POR PARTE DE MUNICIPIOS Y DEPENDENCIAS POR MEDIO DEL SISTEMA DE PROGRAMAS OPERATIVOS DE MEJORA REGULATORIA.</p> <p>ADEMÁS SE REALIZARON 3 CAPACITACIONES PERSONALIZADAS EN LAS INSTALACIONES DE LA COMISIÓN DE MEJORA REGULATORIA PARA LA SECRETARÍA DE HACIENDA, SAGARHPA Y COFETUR CON RESPECTO A LA ELABORACIÓN DE PROGRAMAS OPERATIVOS DE MEJORA REGULATORIA EN SISTEMA "POMERSYS". CABE SEÑALAR QUE LA META PROGRAMADA PARA EL PERIODO QUE SE INFORMA SUPERÓ EL 100% DE CUMPLIMIENTO GRACIAS A SINERGIAS Y COORDINACIÓN CON INSTITUCIONES FEDERALES Y A LA CAPACIDAD INSTALADA DE LA PROPIA COMISIÓN, LO CUAL PERMITIÓ QUE ESTAS ACCIONES SE LLEVARAN A CABO SIN LA NECESIDAD DE SOLICITAR RECURSOS ESTATALES ADICIONALES.</p>				
<b>PROSPECTIVA</b>				<p>SE REQUIERE LLEVAR A CABO CAPACITACIONES PERIÓDICAS CON MUNICIPIOS Y DEPENDENCIAS, PARA LA IMPLEMENTACIÓN DE LAS MEJORES PRÁCTICAS Y LOS PROGRAMAS OPERATIVOS DE MEJORA REGULATORIA; ADEMÁS SE FIRMARÁN CONVENIOS PARA LA IMPLEMENTACIÓN DE LA HERRAMIENTA ELECTRÓNICA MINEGOCIO.MX PRESENTADA POR EL IMCO PARA LOS 14 PRINCIPALES MUNICIPIOS CON LOS QUE SE REQUIERE TRABAJAR.</p> <p>CONSIDERANDO LO ANTERIOR EL CUMPLIMIENTO DE LA META SERÁ MAYOR AL 100%</p>				
<b>FACTOR DE COMPARACIÓN</b>				NO APLICA.				


 <p>ESTADO DE SONORA</p>	<p><b>GOBIERNO DEL ESTADO DE SONORA FICHA TECNICA PARA SEGUIMIENTO Y EVALUACION DE INDICADORES DE PROYECTOS Y PROCESOS</b></p>
---	--

<b>NUMERO Y NOMBRE DEL PROGRAMA:</b>		22 - CIENCIA Y TECNOLOGÍA PARA EL DESARROLLO	
<b>NOMBRE DEL PROCESO:</b>		REINGENIERÍA DE TRÁMITES Y SERVICIOS EMPRESARIALES	
<b>CLAVE PROGRAMATICA:</b>		2111190983033939300X	
<b>UNIDAD RESPONSABLE:</b>	SECRETARÍA DE ECONOMÍA	<b>UNIDAD EJECUTORA:</b>	COMISIÓN DE MEJORA REGULATORIA DE SONORA
<b>OBJETIVO DEL PROCESO:</b>		FACILITAR AL EMPRESARIO EN TODOS LOS TRÁMITES Y SERVICIOS DE LOS TRES NIVELES DE GOBIERNO.	

**DATOS DEL INDICADOR**

<b>NOMBRE INDICADOR:</b>		INDICE DE TRÁMITES ATENDIDOS.	
<b>UNIDAD DE MEDIDA:</b>	TRÁMITES	<b>TIPO:</b>	DE GESTIÓN
<b>RESULTADO ESPERADO:</b>		REDUCCIÓN DE TIEMPOS Y COSTOS	
<b>FORMULA CALCULO:</b>		(NÚMERO DE TRÁMITES ATENDIDOS / NÚMERO DE TRÁMITES SOLICITADOS)*100	
<b>INTERPRETACION:</b>		MIDE LA PROPORCIÓN DE TRÁMITES ATENDIDOS EN RELACIÓN A LOS SOLICITADOS.	
<b>DIMENSION DEL INDICADOR:</b>	EFICIENCIA	<b>SENTIDO:</b>	ASCENDENTE
<b>VALOR:</b>	ACUMULABLE	<b>FRECUENCIA MEDICION:</b>	TRIMESTRAL

AVANCE DEL INDICADOR:				TRIMESTRE			TRIMESTRE 2	
META ANUAL	AVANCE DEL TRIMESTRE			AVANCE ACUMULADO			AVANCE RESPECTO DE LA META ANUAL	SEMAFORO
	PROGRAMADO	ALCANZADO	%	PROGRAMADO	ALCANZADO	%		
300	150	0	0	150	0	0	0	rojo
<b>EVALUACIÓN CUALITATIVA</b>				INDICADOR CANCELADO EN VIRTUD DE INSUFICIENCIA PRESUPUESTAL DERIVADA DE LOS AJUSTES REALIZADOS AL PRESUPUESTO DE EGRESOS AUTORIZADO PARA EL EJERCICIO 2016, QUE IMPOSIBILITARÍAN SU CORRECTA EJECUCIÓN.				
<b>PROSPECTIVA</b>				INDICADOR CANCELADO EN VIRTUD DE INSUFICIENCIA PRESUPUESTAL DERIVADA DE LOS AJUSTES REALIZADOS AL PRESUPUESTO DE EGRESOS AUTORIZADO PARA EL EJERCICIO 2016, QUE IMPOSIBILITARÍAN SU CORRECTA EJECUCIÓN.				
<b>FACTOR DE COMPARACIÓN</b>								

 <p>ESTADO DE SONORA</p>	<b>GOBIERNO DEL ESTADO DE SONORA FICHA TECNICA PARA SEGUIMIENTO Y EVALUACION DE INDICADORES DE PROYECTOS Y PROCESOS</b>
--	---

<b>NUMERO Y NOMBRE DEL PROGRAMA:</b>		FINANCIAMIENTO PARA EL DESARROLLO	
<b>NOMBRE DEL PROCESO:</b>		INCENTIVOS A LA INVERSIÓN Y GENERACIÓN DE EMPLEOS EN SONORA.	
<b>CLAVE PROGRAMATICA:</b>		211119097Z13313110P0	
<b>UNIDAD RESPONSABLE:</b>	SECRETARIA DE ECONOMIA	<b>UNIDAD EJECUTORA:</b>	COMISIÓN PARA EL DESARROLLO ECONÓMICO DE SONORA
<b>OBJETIVO DEL PROCESO:</b>		CONSERVAR Y GENERAR EMPRESAS DE CALIDAD MUNDIAL Y DE INNOVACIÓN TECNOLÓGICA PARA GENERAR EMPLEOS MEJOR REMUNERADOS.	

**DATOS DEL INDICADOR**

<b>NOMBRE INDICADOR:</b>		INDICE DE OTORGAMIENTO DE INCENTIVOS FISCALES Y NO FISCALES.	
<b>UNIDAD DE MEDIDA:</b>	INCENTIVOS OTORGADOS	<b>TIPO:</b>	DE GESTIÓN
<b>RESULTADO ESPERADO:</b>		OTORGAR INCENTIVOS FISCALES Y NO FISCALES A LAS EMPRESAS EN SONORA, PARA IMPULSAR EL DESARROLLO ECONÓMICO.	
<b>FORMULA CALCULO:</b>		$(\text{NÚMERO DE INCENTIVOS OTORGADOS} / \text{NÚMERO DE INCENTIVOS ESTIMADOS}) * 100$	
<b>INTERPRETACION:</b>		MIDE LA PROPORCIÓN DE LOS INCENTIVOS EFECTIVAMENTE OTORGADOS, ENTRE EL TOTAL DE LOS ESTIMADOS.	
<b>DIMENSION DEL INDICADOR:</b>	EFICIENCIA	<b>SENTIDO:</b>	ASCENDENTE
<b>VALOR:</b>	ACUMULABLE	<b>FRECUENCIA MEDICION:</b>	ANUAL

AVANCE DEL INDICADOR:				TRIMESTRE			TRIMESTRE 2	
META ANUAL	AVANCE DEL TRIMESTRE			AVANCE ACUMULADO			AVANCE RESPECTO DE LA META ANUAL	SEMAFORO
	PROGRAMADO	ALCANZADO	%	PROGRAMADO	ALCANZADO	%		
10	0	0	0	0	0	0	0	VERDE

<b>EVALUACIÓN CUALITATIVA</b>	<p>INDICADOR PROGRAMADO CON PERIODICIDAD ANUAL. LAS ACCIONES ENCAMINADAS AL LOGRO DE RESULTADOS SE REPORTARÁN AL CIERRE DEL EJERCICIO.</p> <p>POR OTRA PARTE, SI BIEN DURANTE ESTE PERIODO NO SE OTORGARON INCENTIVOS NO FISCALES O INCENTIVOS FISCALES, EL 29 DE JUNIO SE LLEVÓ A CABO LA XXVIII SESIÓN ORDINARIA DE LA COMISIÓN PARA EL DESARROLLO ECONÓMICO DE SONORA, DONDE EL CONSEJO APROBÓ LO SIGUIENTE:</p> <ul style="list-style-type: none"> <li>• INCENTIVOS NO FISCALES POR \$196,000.00 A FINANCIERA PARA EL DESARROLLO ECONÓMICO DE SONORA (FIDESON) PARA LA OPERACIÓN DEL "PROGRAMA INTEGRAL DE FORMACIÓN FINANCIERA PARA LAS MIPYMES".</li> </ul> <p>LOS CRITERIOS EVALUADOS PARA LA APROBACIÓN FUERON LOS SIGUIENTES IMPACTOS: MICROEMPRESAS BENEFICIADAS: 25 Y PEQUEÑAS Y MEDIANAS EMPRESAS: 12.</p> <ul style="list-style-type: none"> <li>• INCENTIVOS FISCALES PARA LA EMPRESA CARLISLE INTERCONNECT TECHNOLOGIES DE MEXICO S. DE R.L. DE C.V. DE LA SIGUIENTE MANERA:</li> </ul>
-------------------------------	--

AVANCE DEL INDICADOR:				TRIMESTRE			TRIMESTRE 2	
META ANUAL	AVANCE DEL TRIMESTRE			AVANCE ACUMULADO			AVANCE RESPECTO DE LA META ANUAL	SEMAFORO
	PROGRAMADO	ALCANZADO	%	PROGRAMADO	ALCANZADO	%		
10	0	0	0	0	0	0	0	VERDE
				<p> 2017-100%   2018-100%   2019-75%   2020-50%   ASÍ COMO INCENTIVOS NO FISCALES POR LA CANTIDAD DE 4.5 MDP PARA SU PROGRAMA DE TRANSFERENCIA DE TECNOLOGÍA.  LOS CRITERIOS EVALUADOS PARA LA APROBACIÓN FUERON LOS SIGUIENTES IMPACTOS: 372 EMPLEOS A GENERAR ASÍ COMO 825.71 MDP DE INVERSIÓN.</p> <ul style="list-style-type: none"> <li>A LA EMPRESA FGA INMUEBLES DE MEXICO SA DE CV SE LE APROBARON INCENTIVOS NO FISCALES DE LA SIGUIENTE MANERA:  2016-100%   2017-100%   2018-100%   2019-100%   2020-100%   LOS CRITERIOS EVALUADOS PARA LA APROBACIÓN FUERON LOS SIGUIENTES IMPACTOS: 208 EMPLEOS A GENERAR ASÍ COMO 786.5 MDP DE INVERSIÓN.</li> </ul> <p>LOS INCENTIVOS PENDIENTES POR MINISTRAR QUEDARÁN SUJETOS LA SUFICIENCIA DE RECURSOS PRESUPUESTALES POR PARTE DE LA SECRETARÍA DE HACIENDA A ESTA COMISIÓN.</p> <p>AL CIERRE DEL SEGUNDO TRIMESTRE, ESTA COMISIÓN PRESENTABA UN EJERCICIO ACUMULADO DE \$276,770.47 (DOSCIENTOS SETENTA Y SEIS MIL SETESCIENTOS SETENTA PESOS 47/100 M.N.) LO CUAL EQUIVALE A \$271,774.07 A PAGOS DE NÓMINA Y \$4,996.40 GASTO CORRIENTE.</p>				
PROSPECTIVA				<p>DERIVADO DE LA INSUFICIENCIA EN LA MINISTRACIÓN DE RECURSOS POR PARTE DE LA SECRETARÍA DE HACIENDA AL PRESUPUESTO AUTORIZADO A ESTA COMISIÓN, SE AFECTÓ EL CUMPLIMIENTO DE LA META PROGRAMADA. LA COMISIÓN CUENTA CON INCENTIVOS NO FISCALES APROBADOS PENDIENTES DE MINISTRAR POR UN TOTAL DE \$31,581,000.00 ADEMÁS DE LOS INCENTIVOS FISCALES APROBADOS EN LA XVIII REUNIÓN ORDINARIA CELEBRADA EL 29 DE JUNIO DEL 2016.</p>				



**GOBIERNO DEL ESTADO DE SONORA FICHA TECNICA PARA SEGUIMIENTO Y EVALUACION DE INDICADORES DE PROYECTOS Y PROCESOS**

<b>NUMERO Y NOMBRE DEL PROGRAMA:</b>		SONORA COMPETITIVO	
<b>NOMBRE DEL PROCESO:</b>		OPERAR EL PROGRAMA DE DISTRIBUCIÓN DE UNIFORMES Y ZAPATOS ESCOLARES	
<b>CLAVE PROGRAMATICA:</b>		211119097W03313110B8	
<b>UNIDAD RESPONSABLE:</b>	SECRETARÍA DE ECONOMÍA	<b>UNIDAD EJECUTORA:</b>	DIRECCIÓN GENERAL OPERATIVA
<b>OBJETIVO DEL PROCESO:</b>		HACER LLEGAR LOS UNIFORMES Y ZAPATOS ESCOLARES A TODAS LAS ESCUELAS PÚBLICAS DE EDUCACIÓN BÁSICA DEL ESTADO, PARA SU ENTREGA A LOS ALUMNOS BENEFICIADOS.	

**DATOS DEL INDICADOR**


<b>NOMBRE INDICADOR:</b>		ÍNDICE DE ALUMNOS BENEFICIADOS	
<b>UNIDAD DE MEDIDA:</b>	ALUMNOS	<b>TIPO:</b>	DE GESTIÓN
<b>RESULTADO ESPERADO:</b>		100%	
<b>FORMULA CALCULO:</b>		(NÚMERO DE ALUMNOS BENEFICIADOS / NÚMERO DE ALUMNOS PROGRAMADOS A BENEFICIAR)*100	
<b>INTERPRETACION:</b>		MIDE EL NÚMERO DE ALUMNOS BENEFICIADOS CON UNIFORMES Y ZAPATOS ESCOLARES EN LAS ESCUELAS DE EDUCACIÓN BÁSICA, EN RELACIÓN A LOS PROGRAMADOS.	
<b>DIMENSION DEL INDICADOR:</b>	EFICIENCIA	<b>SENTIDO:</b>	ASCENDENTE
<b>VALOR:</b>	ACUMULABLE	<b>FRECUENCIA MEDICION:</b>	ANUAL

AVANCE DEL INDICADOR:				TRIMESTRE			TRIMESTRE 2	
META ANUAL	AVANCE DEL TRIMESTRE			AVANCE ACUMULADO			AVANCE RESPECTO DE LA META ANUAL	SEMAFORO
	PROGRAMADO	ALCANZADO	%	PROGRAMADO	ALCANZADO	%		
530,000	0	0	-	0	515,325	-	97.2	VERDE

<b>EVALUACIÓN CUALITATIVA</b>	<p>DURANTE EL PRIMER TRIMESTRE DEL 2016 SE CONCLUYÓ LA DISTRIBUCIÓN DE LOS PAQUETES DE UNIFORMES ESCOLARES A TODAS LAS ESCUELAS PÚBLICAS DE EDUCACIÓN BÁSICA DEL ESTADO DE SONORA CONTEMPLADAS EN EL PROGRAMA PARA EL CICLO ESCOLAR 2015-2016, CON LOS SIGUIENTES RESULTADOS: SE ENTREGARON PAQUETES DE UNIFORMES ESCOLARES A UN TOTAL DE 3,642 ESCUELAS (SIETE MENOS DE LAS ORIGINALMENTE CONTEMPLADAS, DEBIDO A QUE 7 ESCUELAS DEL SISTEMA CONAFE NO OPERARON EN ESTE CICLO ESCOLAR). SE EMPACARON Y DISTRIBUYERON UN TOTAL DE 1'951,612 PRENDAS, BENEFICIANDO A UN TOTAL DE 515,325 ALUMNOS.</p> <p>DURANTE EL PERIODO QUE SE INFORMA, SE RESGUARDÓ, ORDENÓ E INVENTARIÓ EL STOCK O EXISTENCIAS DE PRENDAS QUE CONFORMAN LOS UNIFORMES ESCOLARES, CONTENIDOS EN LOS ALMACENES REGIONALES A CARGO DE LA SECRETARÍA DE ECONOMÍA.</p> <p>RESPECTO A LA OPERACIÓN DE ESTE PROGRAMA PARA EL CICLO ESCOLAR 2016-2017, POR INSTRUCCIONES DE LA TITULAR DEL EJECUTIVO ESTATAL, NO SE FIRMÓ EL CONVENIO DE COORDINACIÓN PARA LA OPERACIÓN DEL PROGRAMA DE ENTREGA DE UNIFORMES GRATUITOS A ALUMNOS DE EDUCACIÓN BÁSICA, QUE HABÍA VENIDO FIRMÁNDOSE DURANTE LOS ULTIMOS 5 AÑOS ENTRE LA SECRETARÍA DE EDUCACIÓN Y CULTURA Y LA SECRETARÍA DE ECONOMÍA, PASANDO A PARTIR DEL PRESENTE EJERCICIO, EL 100% DE LA OPERACIÓN Y RESPONSABILIDAD A CARGO DE LA SECRETARÍA DE EDUCACIÓN Y CULTURA, POR LO CUAL, LA SECRETARÍA DE ECONOMÍA YA NO PARTICIPARÁ EN LA OPERACIÓN DE ESTE PROGRAMA.</p>
-------------------------------	---

<b>PROSPECTIVA</b>	<p>LA PRESENTE META ÚNICAMENTE SE CONCRETARÁ A LA CONCLUSIÓN DE LA OPERACIÓN DE LAS TAREAS DE DISTRIBUCIÓN DE UNIFORMES ESCOLARES PENDIENTES DE ENTREGAR, CORRESPONDIENTES AL CICLO ESCOLAR 2015-2016. DEBIÉNDOSE CANCELAR LO CONCERNIENTE A LA META ESTABLECIDA PARA LA OPERACIÓN DEL PROGRAMA CICLO ESCOLAR 2016-2017, DEBIDO A QUE SERÁ OPERADO 100% POR LA SECRETARÍA DE EDUCACIÓN Y CULTURA.</p>
--------------------	---

<b>FACTOR DE COMPARACIÓN</b>	
------------------------------	--

 <p>ESTADO DE SONORA</p>	<b>GOBIERNO DEL ESTADO DE SONORA FICHA TECNICA PARA SEGUIMIENTO Y EVALUACION DE INDICADORES DE PROYECTOS Y PROCESOS</b>
--	---

<b>NUMERO Y NOMBRE DEL PROGRAMA:</b>		DESARROLLO MINERO	
<b>NOMBRE DEL PROCESO:</b>		APOYO INTEGRAL A PROYECTOS ESTRATÉGICOS.	
<b>CLAVE PROGRAMATICA:</b>		211119098103343410R6	
<b>UNIDAD RESPONSABLE:</b>	SECRETARIA DE ECONOMIA	<b>UNIDAD EJECUTORA:</b>	DIRECCIÓN GENERAL DE MINERÍA
<b>OBJETIVO DEL PROCESO:</b>		PROMOVER EL DESARROLLO REGIONAL Y LOCAL, APROVECHANDO EL POTENCIAL GEOLÓGICO DEL ESTADO, E INCENTIVAR A EMPRESARIOS PARA LA INSTALACIÓN DE NUEVAS EMPRESAS Y CONSEQUENTEMENTE A LA GENERACIÓN DE FUENTES DE EMPLEO.	

**DATOS DEL INDICADOR**

<b>NOMBRE INDICADOR:</b>		PROYECTOS ESTRATÉGICOS DESARROLLADOS	
<b>UNIDAD DE MEDIDA:</b>	PROYECTO DE INVERSIÓN	<b>TIPO:</b>	PROGRAMÁTICO
<b>RESULTADO ESPERADO:</b>		ATRACCIÓN DE EMPRESAS INTERESADAS A DESARROLLAR PROYECTOS DE INVESTIGACIÓN CON MINERALES ESTRATÉGICOS.	
<b>FORMULA CALCULO:</b>		$(\text{NÚMERO DE PROYECTOS DESARROLLADOS} / \text{NÚMERO DE PROYECTOS PROGRAMADOS}) * 100$	
<b>INTERPRETACION:</b>		MIDE LA PROPORCIÓN DE PROYECTOS ESTRATÉGICOS DESARROLLADOS CON VISTA A INSTALACIÓN DE EMPRESA, EN RELACIÓN A LOS PROGRAMADOS.	
<b>DIMENSION DEL INDICADOR:</b>	EFICIENCIA	<b>SENTIDO:</b>	ASCENDENTE
<b>VALOR:</b>	ACUMULABLE	<b>FRECUENCIA MEDICION:</b>	ANUAL

AVANCE DEL INDICADOR:				TRIMESTRE			TRIMESTRE 2	
META ANUAL	AVANCE DEL TRIMESTRE			AVANCE ACUMULADO			AVANCE RESPECTO DE LA META ANUAL	SEMAFORO
	PROGRAMADO	ALCANZADO	%	PROGRAMADO	ALCANZADO	%		
4	0	1	0	0	1	0	25%	<b>VERDE</b>
<b>EVALUACIÓN CUALITATIVA</b>				<p>META CON PERIODICIDAD ANUAL. LAS ACCIONES ENCAMINADAS PARA EL LOGRO DE RESULTADOS SE REPORTARÁ AL CIERRE DEL EJERCICIO. EN EL MUNICIPIO DE BACADEHUACHI, SE ESTÁ TRABAJANDO EN LA EXPLORACIÓN Y PRUEBAS METALÚRGICAS DE DOS YACIMIENTOS DE LITIO; AL CIERRE DEL PERIODO QUE SE INFORMA SE HA LOGRADO UN AVANCE DEL 10% EN LA INVESTIGACIÓN, DE LO QUE A FUTURO SE PROYECTA INICIAR CON LA PRODUCCIÓN DE ESTE MINERAL.</p> <p>POR OTRO PARTE, COMO ACCIONES ADICIONALES, SE INFORMA QUE EL 16 DE JUNIO SE LLEVÓ A CABO LA PRIMERA SESIÓN ORDINARIA DEL CONSEJO DE MINERÍA DEL ESTADO DE SONORA, MISMA QUE FUE PRESIDIDA POR EL SECRETARIO DE ECONOMÍA, QUIEN EN EL DESARROLLO LA MISMA, TOMÓ PROTESTA A LOS OCHO VOCALES QUE FORMARÁN PARTE DE ESTE CONSEJO.</p> <p>ASIMISMO, A FIN DE CONJUNTAR ESFUERZOS PARA FACILITAR EL DESARROLLO Y VINCULACIÓN DE LA INDUSTRIA MINERA, EL PASADO 16 DE JUNIO SE LLEVÓ A CABO LA PRIMERA SESIÓN ORDINARIA DEL CLÚSTER MINERO DE SONORA. LAS COMISIONES QUE INTEGRAN EL CLÚSTER MINERO, HAN SESIONADO CONTINUAMENTE A FIN DE TENER AVANCES EN SUS ENCOMIENDAS.</p>				
<b>PROSPECTIVA</b>				SE VISLUMBRA CUMPLIMIENTO DE LA META EN TIEMPO Y FORMA.				







**SISTEMA ESTATAL DE EVALUACIÓN  
PROGRAMA OPERATIVO ANUAL 2016**

**POA - 2016**

Unidad Ejecutora	Eje Rector	Refo	Estrategia	Prog. Estatal	Proceso	Indicador	Descripción	Unidad de Medida	Frecuencia de medición	Programado				Modificado				Alcanzado		Total Acumulado	% Avance Anual				
										Meta Anual	I TRIM	II TRIM	III TRIM	IV TRIM	Meta Anual	I TRIM	II TRIM	III TRIM	IV TRIM			I TRIM	II TRIM		
710	3	1			OOB	1	Calidad Sonora.	Empresas	Anual	40	0	0	0	0	40	0	0	0	0	0	0	0%			
							Índice de empresas certificadas aptas para la norma Calidad Sonora.	Empresas	Anual	50	0	0	0	50	0	0	0	0	0	0	0	0	0	0%	
							Proyecto integral de incubación y desarrollo de negocios.	Empresas	Trimestral	30	5	8	8	9	0	0	0	0	0	0	0	0	0	0	0%
							Índice de empresas creadas a través de un proceso de incubación.	Empresas	Anual	10	0	0	0	10	0	0	0	0	0	0	0	0	0	0	0%
							Programa de arranque para nuevas empresas.	Empresas	Trimestral	30	5	8	8	9	0	0	0	0	0	0	0	0	0	0	0%
							Índice de empresas beneficiadas.	Empresas	Anual	10	0	0	0	10	0	0	0	0	0	0	0	0	0	0	0%
							Aceleración de empresas con potencial de crecimiento rápido para llevarlas a competir internamente TechBA)	Empresas	Trimestral	30	5	8	8	9	0	0	0	0	0	0	0	0	0	0	0%
							Financiamiento para la industria.	Empresas	Anual	10	0	0	0	10	0	0	0	0	0	0	0	0	0	0	0%
							Índice de empresas aceleradas internacionalmente.	Empresas	Trimestral	30	5	8	8	9	0	0	0	0	0	0	0	0	0	0	0%
							Índice de empresas beneficiadas.	Empresas	Trimestral	30	5	8	8	9	0	0	0	0	0	0	0	0	0	0	0%
720	3	1			OOR	1	<b>DIRECCIÓN GENERAL DE COMERCIALIZACIÓN</b>	Empresas	Trimestral	60	7	10	14	29	60	7	8	16	29	7	8	15	25%		
							Economía con Futuro	Empresas	Trimestral	80	34	32	0	14	130	40	90	0	40	90	130	130	163%		
							Fortalecer la economía cuyo crecimiento y desarrollo económico sea sostenible y sustentable; competitiva a partir de la apropiación del conocimiento y la innovación; donde se incentive la conformación de clústeres tanto en las zonas agropecuarias como en las más industrializadas.	Empresas	Trimestral	15	0	0	10	5	15	0	8	4	3	0	8	8	8	53%	
							Impulsar el desarrollo industrial y comercial de los productos regionales representativos del Estado.	Empresas	Trimestral	250	125	70	55	0	818	247	571	0	247	571	818	818	327%		
							Competitividad industrial e innovación	Empresas	Trimestral	20	0	0	10	10	20	0	0	10	10	0	0	0	0	0%	
							Acceso y escalamiento de mercados.	Empresas	Trimestral	10	0	2	3	5	10	0	7	2	1	0	7	7	70%		
							Disenar una política de promoción de atracción de inversión extranjera directa en los sectores estratégicos y emergentes de la economía sonorense.	Empresas	Trimestral	10	0	2	3	5	10	0	7	2	1	0	7	7	70%		
							Competitividad industrial e innovación	Empresas	Trimestral	10	0	2	3	5	10	0	7	2	1	0	7	7	70%		
							Franquicias.	Empresas	Trimestral	10	0	2	3	5	10	0	7	2	1	0	7	7	70%		
							Índice de empresas apoyadas en desarrollo, fortalecimiento e internacionalización de franquicias.	Empresas	Trimestral	10	0	2	3	5	10	0	7	2	1	0	7	7	70%		
84	3	3.1			OOR	1	Mejora para empresas de comercio y servicios en el Río Sonora para incentivo del turismo.	Empresas	Trimestral	20	0	0	10	10	20	0	0	10	10	0	0	0%			
							Índice de empresas apoyadas en comercialización de productos y servicios del Río Sonora.	Empresas	Trimestral	20	0	0	10	10	20	0	0	10	10	0	0	0	0%		
							<b>DIRECCIÓN GENERAL DE VINCULACIÓN</b>	Empresas	Trimestral	250	125	70	55	0	818	247	571	0	247	571	818	818	327%		
							Economía con Futuro	Empresas	Trimestral	20	0	0	10	10	20	0	0	10	10	0	0	0	0	0%	
							Fomentar la profesionalización y el desarrollo del capital humano acorde a las necesidades de las empresas, así como disponer de las capacidades científicas y tecnológicas que contribuyan a impulsar la competitividad.	Empresas	Trimestral	20	0	0	10	10	20	0	0	10	10	0	0	0	0	0%	
							Revisar la pertinencia de los programas de estudios en cuanto a su contenido científico y tecnológico desde el nivel medio superior hasta el posgrado.	Empresas	Trimestral	20	0	0	10	10	20	0	0	10	10	0	0	0	0	0%	
							Desarrollo regional sustentable y sostenible	Empresas	Trimestral	20	0	0	10	10	20	0	0	10	10	0	0	0	0	0%	
							Capacitación para técnicos especializados.	Empresas	Trimestral	20	0	0	10	10	20	0	0	10	10	0	0	0	0	0%	
							Índice de capacitaciones para técnicos especializados.	Empresas	Trimestral	20	0	0	10	10	20	0	0	10	10	0	0	0	0	0%	
							Promover el arribo de centros de investigación que favorezcan el fortalecimiento de las capacidades tecnológicas y científicas.	Empresas	Trimestral	20	0	0	10	10	20	0	0	10	10	0	0	0	0	0%	
84	3.2				OOR	1	Desarrollo regional sustentable y sostenible	Empresas	Trimestral	10	0	2	3	5	10	0	7	2	1	0	7	70%			
							Equipamiento de centros de capacitación para la industria.	Empresas	Trimestral	10	0	2	3	5	10	0	7	2	1	0	7	7	70%		



**SISTEMA ESTATAL DE EVALUACIÓN  
PROGRAMA OPERATIVO ANUAL 2016**

**POA - 2016**

Unidad Ejecutora	Eje Rector	Reto	Estrategia	Prog. Estatal	Proceso	Indicador	Descripción	Unidad de Medida	Frecuencia de medición*	Programado						Alcanzado		Total Acumulado	% Avance Anual						
										Meta Anual	I TRIM	II TRIM	III TRIM	IV TRIM	Meta Anual	I TRIM	II TRIM								
830	3	1	1.1	30	OAO	1	Establecer mecanismos transparentes y públicos del control del gasto que permita identificar la desviación de recursos o posibles actos de corrupción. Mejorar la confianza ciudadana en el quehacer gubernamental a través de un ejercicio transparente del gasto público. Desarrollo económico, sostenible y sustentable Administración y Control de Recursos Índice de Eficiencia en el Ejercicio del Gasto Economía con Futuro	Porcentaje	Trimestral	100	25	25	25	25	100	25	25	25	27.1	38.4	38%				
							Fortalecer la economía cuyo crecimiento y desarrollo económico sea sostenible y sustentable; competitiva a partir de la apropiación del conocimiento y la innovación; donde se incentive la conformación de clústeres tanto en las zonas agropecuarias como en las más industrializadas.																		
							Promover la competitividad mediante la introducción de procesos de innovación en la operación de las empresas locales y foráneas. Innovación y Desarrollo Tecnológico																		
830	3	1	1.1	63	OP2	1	Atención a solicitudes de apoyo al Fondo Mixto de Fomento a la Investigación Científica y Tecnológica Conacyt-Gobierno del Estado de Sonora <b>COMISIÓN DE MEJORA REGULATORIA DE SONORA</b> Economía con Futuro	Proyectos	Anual	4	0	0	0	4	4	0	0	0	0	0	0%				
							Fortalecer la economía cuyo crecimiento y desarrollo económico sea sostenible y sustentable; competitiva a partir de la apropiación del conocimiento y la innovación; donde se incentive la conformación de clústeres tanto en las zonas agropecuarias como en las más industrializadas. Promover el establecimiento de empresas, agilizando procedimientos de gestión de apertura. Ciencia y tecnología para el desarrollo Reingeniería de trámites y servicios empresariales.																		
		1	1.2	22	OOX	1	Índice de Capacitación a los Centros de Apertura Rápida de Empresas del Estado	Capacitaciones	Trimestral	4	1	1	1	1	7	0	5	1	0	5	125%				
							Índice de Trámites Atendidos	Trimestral	300	0	150	150	0	0	0	0	0	0	0	0	0	0%			
						<b>Total de indicadores</b>																			

\* En función de la frecuencia de medición se presentará o no la ficha técnica del indicador.