


RADIO SONORA

ESTADOS FINANCIEROS  
AL 30 DE JUNIO DE 2015

CONTENIDO

- Informe del Auditor Independiente
- Estado de Situación Financiera
- Estado de Actividades
- Estado de Variación en la Hacienda Pública
- Estado Analítico del Activo
- Estado Analítico de la Deuda y Otros Pasivos
- Estado de Cambios en la Situación Financiera
- Notas a los Estados Financieros



JUAN FRANCISCO HOLGUIN CHAVEZ  
CONTADOR PUBLICO CERTIFICADO

# JUAN FRANCISCO HOLGUIN CHAVEZ

CONTADOR PUBLICO CERTIFICADO

Guillermo Prieto 9, Col. Constitución, Hermosillo, Sonora  
Tel. 2 08 15 73 correo: juanholquin90@hotmail.com

## INFORME DEL AUDITOR INDEPENDIENTE

A la Contraloría General del Estado de Sonora.  
Al Organismo de Gobierno de Radio Sonora

### Introducción

He revisado el balance general que se acompaña de la Entidad **Radio Sonora** al 30 de junio de 2015 y los correlativos estados de actividades, de variaciones en la Hacienda Pública y de flujo de efectivo, por el periodo de seis meses que terminó en esa fecha. La administración de la entidad es responsable de la preparación y presentación razonable de esta información financiera intermedia de acuerdo con las normas de Información Financiera Mexicanas. Mi responsabilidad es expresar una conclusión sobre esta información financiera intermedia con base en mi revisión. Los estados financieros de 2014, que se presentan para fines comparativos, de conformidad con la Normas de Información Financiera Mexicanas, también fueron objeto de mi revisión.

### Alcance de la revisión

Mi revisión fue realizada de acuerdo con la Norma para Trabajos de revisión 9020, "Revisión de información financiera intermedia realizada por el auditor independiente de la entidad", emitida por el Instituto Mexicano de Contadores Públicos, A.C. Una revisión de información financiera intermedia consiste en llevar a cabo investigaciones, principalmente con el personal responsable de los asuntos financieros y contables, así como en aplicar procedimientos analíticos y otros procedimientos de revisión. Una revisión es sustancialmente menor en alcance que una auditoría realizada de conformidad con las Normas de Auditoría Generalmente aceptadas en México y en consecuencia, no permite tener la seguridad de conocer todos los asuntos importantes que pudieran identificarse en una auditoría. Consecuentemente, no expreso una opinión de auditoría.

Los estados financieros antes mencionados han sido preparados para ser utilizados por la Administración de la Entidad y la Secretaría de la Contraloría General, en cumplimiento de lo dispuesto en la Ley de Entrega Recepción para el Estado de Sonora y su Reglamento, para la entrega y recepción de la Administración Pública Estatal 2009-2015

## Conclusión

Con base en mi revisión, no tuve conocimiento de situación alguna que llamara mi atención, para considerar que la información financiera intermedia que se acompaña, no presente razonablemente, en todos los aspectos importantes la situación financiera de la Entidad **Radio Sonora** al 30 de junio de 2015, los resultados de sus operaciones, las variaciones en su capital contable y sus flujos de efectivo por el periodo de seis meses que terminó en esa fecha, de conformidad con las Normas de Información Financiera Mexicanas.



C.P.C. JUAN FRANCISCO HOLGUIN CHAVEZ  
Cédula Profesional 933427

10 de agosto de 2015.  
Guillermo Prieto 9, Col. Constitución  
Hermosillo, Sonora.

Estado de Situación Financiera  
**RADIO SONORA**  
 Al 30 de Junio de 2015 y 2014.  
 (Cifras en pesos históricos)

ACTIVO	2015	2014	PASIVO	2015	2014
<b>Activo Circulante</b>			<b>Pasivo Circulante</b>		
Efectivo y Equivalentes	\$ 1,436,194	\$ 189,607	Cuentas por Pagar a Corto Plazo	\$ 4,510,677	\$ 1,846,079
Derechos a recibir Efectivo o Equivalentes	\$ 5,190,683	\$ 5,928,353	Documentos por Pagar a Corto Plazo	\$ -	\$ -
Derechos a recibir Bienes o Servicios	\$ 8,542	\$ -	Porción a Corto Plazo de la Deuda Pública a Largo Plazo	\$ -	\$ -
Inventarios	\$ -	\$ -	Títulos y Valores a Corto Plazo	\$ -	\$ -
Almacenes	\$ -	\$ -	Pasivos Diferidos a Corto Plazo	\$ -	\$ -
Estimación por Pérdida o Deterioro de Activos Circulantes	\$ -	\$ -	Fondos y Bienes de Terceros en Garantía y/o Administración a Corto Plazo	\$ -	\$ -
Otros Activos Circulantes	\$ -	\$ -	Provisiones a Corto Plazo	\$ -	\$ -
			Otros Pasivos a Corto Plazo	\$ 5,489,697	\$ 5,171,998
<b>Total de Activos Circulantes</b>	\$ 6,635,419	\$ 6,117,960	<b>Total de Pasivos Circulantes</b>	\$ 10,000,374	\$ 7,018,927
<b>Activo No Circulante</b>			<b>Pasivo No Circulante</b>		
Inversiones Financieras a Largo Plazo	\$ -	\$ -	Cuentas por Pagar a Largo Plazo	\$ -	\$ -
Derechos a recibir Efectivo o Equivalentes a Largo Plazo	\$ -	\$ -	Documentos por Pagar a Largo Plazo	\$ -	\$ -
Bienes Inmuebles, Infraestructura y Construcciones en Proceso	\$ -	\$ -	Deuda Pública a Largo Plazo	\$ -	\$ -
Bienes Muebles	\$ 5,599,222	\$ 5,496,631	Pasivos Diferidos a Largo Plazo	\$ -	\$ -
Activos Intangibles	\$ 111,790	\$ 111,790	Fondos y Bienes de Terceros en Garantía y/o Administración a Corto Plazo	\$ -	\$ -
Depreciación, Deterioro y Amortización Acumulada de Bienes	\$ 3,831,488	\$ 3,621,543	Provisiones a Largo Plazo	\$ -	\$ -
Activos diferidos	\$ -	\$ -			
Estimación por Pérdida o Deterioro de Activos No Circulantes	\$ -	\$ -			
Otros Activos No Circulantes	\$ -	\$ -			
<b>Total de Activos No Circulantes</b>	\$ 1,879,524	\$ 1,966,878	<b>Total de Pasivos No Circulantes</b>	\$ -	\$ -
<b>Total de Activos</b>	\$ 8,514,943	\$ 8,104,838	<b>Total de Pasivos</b>	\$ 10,000,374	\$ 7,018,927
			Hacienda Pública/Patrimonio	\$ -	\$ -
			Hacienda Pública/Patrimonio Contribuido	\$ -	\$ -
			Aportaciones	\$ -	\$ -
			Donaciones de Capital	\$ -	\$ -
			Actualización de la Hacienda Pública/Patrimonio	\$ -	\$ -
			Hacienda Pública/Patrimonio Ganado	\$ 1,485,430	\$ 1,085,911
			Resultados del Ejercicio (Ahorro/Desahorro)	\$ 2,566,558	\$ 558,955
			Resultados de Ejercicios Anteriores	\$ 1,081,129	\$ 1,644,846
			Revalúos	\$ -	\$ -
			Reservas	\$ -	\$ -
			Rectificaciones de Resultados de Ejercicios Anteriores	\$ -	\$ -
			Exceso o Insuficiencia en la Actualización de la Hacienda Pública/Patrimonio	\$ -	\$ -
			Resultado por Posición Monetaria	\$ -	\$ -
			Resultado por Tenencia de Activos no Monetarios	\$ -	\$ -
			<b>Total Hacienda Pública/Patrimonio</b>	\$ 1,485,430	\$ 1,085,911
			<b>Total de Pasivo y Hacienda Pública/Patrimonio</b>	\$ 8,514,943	\$ 8,104,838

FORMULO

10.   
 ING. DEMETRIO SOTELO MEDINA  
 DIRECTOR GENERAL

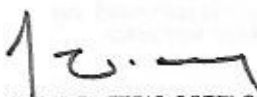
FORMULO

  
 C.P. LUZ IRENA RAMOS BORBON  
 DIRECTORA DE ADMINISTRACION

**Estado de Actividades**  
**RADIO SONORA**  
 Del 01 de Enero al 30 de Junio de 2015 y 2014  
 (Cifras en pesos históricos)

	2015	2014
<b>INGRESOS Y OTROS BENEFICIOS</b>		
<b>Ingresos de la Gestión:</b>	\$ 524,170	\$ 1,421,537
Impuestos	\$ -	\$ -
Cuotas y Aportaciones de Seguridad social	\$ -	\$ -
Contribuciones de Mejoras	\$ -	\$ -
Derechos	\$ -	\$ -
Productos de Tipo Corriente <sup>1</sup>	\$ -	\$ -
Aprovechamientos de Tipo Corriente	\$ -	\$ -
Ingresos por Venta de Bienes y Servicios	\$ 524,170	\$ 1,421,537
Ingresos no comprendidos en las Fracciones de la Ley de Ingresos Causados en Ejercicios Fiscales	\$ -	\$ -
Anteriores Pendientes de liquidación o Pago	\$ -	\$ -
<b>Participaciones, Aportaciones, Transferencias, Asignaciones, Subsidios y Otras Ayudas</b>	\$ 8,763,023	\$ 9,391,275
Participaciones y Aportaciones	\$ 2,000,000	\$ -
Transferencia, Asignaciones, Subsidios y Otras Ayudas	\$ 6,763,023	\$ 9,391,275
<b>Otros Ingresos y Beneficios</b>	\$ 430,051	\$ 31,286
Ingresos Financieros	\$ -	\$ -
Incremento por Variación de Inventarios	\$ -	\$ -
Disminución del Exceso de Estimaciones por Pérdida o Deterioro u Obsolescencia	\$ -	\$ -
Disminución del Exceso de Provisiones	\$ -	\$ -
Otros Ingresos y Beneficios Varios	\$ 430,051	\$ 34,286
<b>Total de Ingresos y Otros Beneficios</b>	\$ 9,717,244	\$ 10,844,098
<b>GASTOS Y OTRAS PERDIDAS</b>		
<b>Gastos de Funcionamiento</b>	\$ 12,078,637	\$ 11,136,035
Servicios Personales	\$ 9,680,128	\$ 9,613,571
Materiales y Suministros	\$ 170,573	\$ 115,109
Servicios Generales	\$ 2,227,936	\$ 1,407,355
<b>Transferencia, Asignaciones, Subsidios y Otras Ayudas</b>	\$ -	\$ -
Transferencias internas y Asignaciones al Sector Público	\$ -	\$ -
Transferencias al resto del Sector Público	\$ -	\$ -
Subsidios y Subvenciones	\$ -	\$ -
Ayudas Sociales	\$ -	\$ -
Pensiones y Jubilaciones	\$ -	\$ -
Transferencias a Fideicomisos, Mandatos y contratos Análogos	\$ -	\$ -
Transferencias a la Seguridad Social	\$ -	\$ -
Donativos	\$ -	\$ -
Transferencias al Exterior	\$ -	\$ -
<b>Participaciones y Aportaciones</b>	\$ -	\$ -
Participaciones	\$ -	\$ -
Aportaciones	\$ -	\$ -
Convenios	\$ -	\$ -
<b>Intereses, Comisiones y Otros Gastos de la Deuda Pública</b>	\$ -	\$ -
Intereses de la deuda Pública	\$ -	\$ -
Comisiones de la deuda Pública	\$ -	\$ -
Gastos de la Deuda Pública	\$ -	\$ -
Costo por Coberturas	\$ -	\$ -
Apoyos Financieros	\$ -	\$ -
<b>Otros Gastos y Pérdidas Extraordinarias</b>	\$ 205,165	\$ -
Estimaciones, Depreciaciones, Deterioros, Obsolescencia y Amortizaciones	\$ 205,163	\$ -
Provisiones	\$ -	\$ -
Disminución de Inventarios	\$ -	\$ -
Aumento por Insuficiencia de Estimaciones por Pérdida o Deterioro y Obsolescencia	\$ -	\$ -
Aumento por Insuficiencia de Provisiones	\$ -	\$ -
Otros Gastos	\$ 2	\$ -
<b>Inversión Pública</b>	\$ -	\$ -
Inversión Pública no Capitalizable	\$ -	\$ -
<b>Total de Gastos y Otras Pérdidas</b>	\$ 12,283,802	\$ 11,136,035
<b>Resultados del Ejercicio (Ahorro/Desahorro)</b>	\$ 2,566,558	\$ 291,937

1 No se incluyen: Unidades e Intereses. Por regla de presentación se revelan como Ingresos Financieros

  
 ING. DEMETRIO SOTELO MEDINA  
 DIRECTOR GENERAL

  
 C.P. LUZ IREMA RAMOS BORBON  
 DIRECTORA DE ADMINISTRACION

Estado de Flujo de Efectivo RADIO SONORA Al 30 de junio de 2015 y 2014. (Cifras en pesos históricos)			
		2015	2014
<b>Flujos de Efectivo de las Actividades de Operación</b>			
<b>Origen</b>	\$	9,138,593	\$ 10,765,211
Impuestos	\$	-	-
Cuotas y Aportaciones de Seguridad Social	\$	-	-
Contribuciones de mejoras	\$	-	-
Derechos	\$	-	-
Productos de Tipo Corriente	\$	-	-
Ingresos por Venta de Bienes y Servicios	\$	375,570	\$ 1,373,936
Ingresos no comprendidos en las Fracciones de la Ley de Ingresos Causados en Ejercicios Fiscales	\$	-	-
Anteriores Pendientes de Participaciones y Aportaciones	\$	2,000,000	-
Transferencia, Asignaciones, Subsidios y Otras Ayudas	\$	6,763,023	\$ 9,391,275
Otros Orígenes de Aportación	\$	-	-
<b>Aplicación</b>	\$	11,745,875	\$ 10,865,749
Servicios Personales	\$	9,644,773	\$ 9,566,014
materiales y Suministros	\$	139,742	\$ 57,064
Servicios Generales	\$	1,961,360	\$ 1,242,671
Transferencias Internas y Asignaciones al Sector Público	\$	-	-
Transferencias al resto del Sector Público	\$	-	-
Subsidios y Subconvenciones	\$	-	-
Ayudas sociales	\$	-	-
Pensiones y Jubilaciones	\$	-	-
Transferencias a Fideicomisos, Mandatos y Contratos Análogos	\$	-	-
Transferencias a la Seguridad Social	\$	-	-
Donativos	\$	-	-
Transferencias al Exterior	\$	-	-
Participaciones	\$	-	-
Aportaciones	\$	-	-
Convenios	\$	-	-
Otras Aportaciones de Operación	\$	-	-
<b>Flujos Netos de Efectivo por Actividades de Operación</b>	\$	2,607,283	\$ 100,538
<b>Flujos de Efectivo de las Actividades de Inversión</b>			
<b>Origen</b>	\$	-	-
Bienes Inmuebles, Infraestructura y Construcciones en Proceso	\$	-	-
Bienes Muebles	\$	-	-
otros Orígenes de Inversión	\$	-	-
<b>Aplicación</b>	\$	102,591	\$ 10,779
Bienes Inmuebles, Infraestructura y Construcciones en Proceso	\$	-	-
Bienes Muebles	\$	102,591	\$ 5,779
otros Orígenes de Inversión	\$	-	5,000
<b>Flujos Netos de Efectivo por Actividades de Inversión</b>	\$	-102,591	\$ 10,779
<b>Flujo de Efectivo de las Actividades de Financiamiento</b>			
<b>Origen</b>	\$	-	-
Endeudamiento Neto	\$	2,971,873	\$ 1,719,478
Interno	\$	-	-
Externo	\$	-	-
Otros Orígenes de Financiamiento	\$	2,971,873	\$ 1,719,478
<b>Aplicación</b>	\$	-	-
Servicios de la deuda	\$	-	-
Interno	\$	-	-
Externo	\$	-	-
Otros Orígenes de Financiamiento	\$	984,589	\$ 1,950,071
<b>Flujos Netos de Efectivo por Actividades de Financiamiento</b>	\$	3,956,462	\$ 230,593
<b>Incremento/Disminución Neta en el Efectivo y Equivalentes al Efectivo</b>	\$	1,246,587	\$ 119,276
<b>Efectivo y Equivalentes al Efectivo al Inicio del Ejercicio</b>	\$	189,607	\$ 35,828
<b>Efectivo y Equivalentes al Efectivo al Final del Ejercicio</b>	\$	1,436,194	\$ 155,104

1 No se incluyen: Unidades e Intereses. Por regla de presentación se revelan como Ingresos Financieros

ING. DEMETRIO SOTELO MEDINA  
DIRECTOR GENERAL

C.P. LUZ IREMA RAMOS BORBON  
DIRECTORA DE ADMINISTRACION

**RADIO SONORA**  
**Estado Analítico del Activo**  
 Del 1 de enero al 30 de junio de 2015  
 (Cifras en pesos históricos)

CONCEPTO	Saldo inicial 1	Cargos del periodo 2	Abonos del periodo 3	Saldo final 4 (1+2-3)	Variación del periodo (4-1)
<b>ACTIVO</b>					
ACTIVO CIRCULANTE	6,117,960	21,580,460	21,063,001	6,635,419	517,459
EFFECTIVO Y EQUIVALENTES	189,606	12,110,466	10,863,878	1,436,194	1,246,588
DERECHOS A RECIBIR EFECTIVO O EQUIVALENTES	5,928,354	9,469,994	10,199,123	5,199,225	-729,129
ACTIVO NO CIRCULANTE	1,986,878	102,591	209,945	1,879,524	-107,354
BIENES MUEBLES	5,496,631	102,591		5,599,222	102,591
ACTIVOS INTANGIBLES	111,790			111,790	0
DEPRECIACIÓN, DETERIORO Y AMORTIZACIÓN ACUMULADA DE BIENES	-3,621,543		209,945	-3,831,488	-209,945

Las notas adjuntas son parte integrante de los estados financieros.

  
 Ing. Demetrio Sotelo Medina  
 Director General

  
 C.P. Luz Irena Ramos Borbón  
 Subdirectora de Administración.

**RADIO SONORA**

**Estado Analítico de la deuda y otros pasivos**

Del 1 de enero al 30 de junio de 2015

(Cifras en pesos históricos)

<u>CONCEPTO</u>	Saldo inicial 1	Cargos del periodo 2	Abonos del periodo 3	Saldo final 4 (1-2+3)	Variación del periodo (4-1)
PASIVO	7,018,927	14,444,371	17,425,818	10,000,374	2,981,447
PASIVO CIRCULANTE	7,018,927	14,444,371	17,425,818	10,000,374	2,981,447
2110 CUENTAS POR PAGAR A CORTO PLAZO	1,846,929	13,971,972	16,635,720	4,510,677	2,663,748
2190 OTROS PASIVOS A CORTO PLAZO	5,171,998	472,399	790,098	5,489,697	317,699

Las notas adjuntas son parte integrante de los estados financieros.

  
 Ing. Demetrio Sotelo Medina  
 Director General

  
 C.P. Luz Iremia Ramos Borbón  
 Subdirectora de Administración



**RADIO SONORA**  
**ESTADO DE CAMBIOS EN LA SITUACION FINANCIERA**  
**DEL 1 ENERO AL 30 DE JUNIO DE 2015**  
 (Cifras en pesos históricos)

	Origen	Aplicación
<b>ACTIVO</b>	<u>3,868,376</u>	
<b>ACTIVO CIRCULANTE</b>		325,748
Efectivo y equivalentes		1,281,090
Derechos a recibir efectivo y equivalentes	963,887	
Derechos a recibir bienes o servicios		8,542
<b>ACTIVO NO CIRCULANTE</b>	4,194,121	
Bienes muebles	367,424	
Activos intangibles		4,790
Depreciación acumulada de bienes	3,831,488	
<b>PASIVO</b>	<u>2,457,406</u>	
<b>PASIVO CIRCULANTE</b>	2,457,406	
Cuentas por pagar a corto plazo	3,025,707	
Otros pasivos a corto plazo		568,301
<b>PATRIMONIO</b>		<u>6,325,782</u>
Patrimonio contribuido		5,838,768
<b>HACIENDA PUBLICA (PATRIMONIO GENERADO)</b>		487,015
Resultados del ejercicio (Ahorro/Desahorro)		2,277,622
Resultados de ejercicios anteriores	1,790,007	

Las notas adjuntas son parte integrante de los estados financieros.



Ing. Demetrio Sotelo Medina  
Director General



C.P. Luz Irma Ramos Borbón  
Subdirectora de Administración.

**I) NOTAS A LOS ESTADOS FINANCIEROS  
AL 30 DE JUNIO 2015**

**a) NOTAS DE DESGLOSE**

**I) NOTAS AL ESTADO DE SITUACION FINANCIERA**

**ACTIVO**

**Efectivo y Equivalentes**

El efectivo y sus equivalentes están representados principalmente por depósitos bancarios con vencimiento no mayores a 90 días y se presentan valuados a su costo de adquisición más intereses ganados.

Al 30 de Junio de 2015 el efectivo y equivalentes de Efectivo se integran de la siguiente forma

CONCEPTO	SALDO AL 30/06/2015
Caja	4,000
Cuentas de Cheques	1,425,650
Depósitos en garantía	6,544
<b>TOTAL</b>	<b>1,436,194</b>

El efectivo es totalmente disponible y no tiene ninguna restricción.

**Derechos a recibir Efectivo y Equivalentes y Bienes y Servicios a Recibir**

Al 30 de Junio de 2015, estas cuentas se integran de la siguiente forma:

CUENTA	SALDO AL 30/06/2015
Cuentas por Cobrar a Corto Plazo	5,162,098
Deudores Diversos por Cobrar a Corto Plazo	17,389
Ingresos por recuperar a Corto Plazo	11,196
Anticipo a Proveedores por Adquisición de Bienes Muebles	8,542
<b>TOTAL</b>	<b>5,199,226</b>

- a) El saldo de Cuentas por Cobrar a Corto Plazo se integra por aquellas instituciones que solicitaron los servicios radiofónicos de la entidad.
- b) El saldo Deudores Diversos por Cobrar a Corto Plazo se integra recursos pendientes de comprobar.

c) El saldo de Ingresos Por Recuperar a corto plazo se integra por el subsidio para el empleo.

#### Bienes Muebles, Inmuebles e Intangibles

Esta cuenta se integra como sigue al 30 de Junio de 2015.

CONCEPTO	SALDO AL 30/06/2015
Mobiliario y Equipo de Administración	1,289,473
Vehículos y Equipo de Transporte	200,163
Maquinaria, Otros Equipos y Herramienta	4,109,587
Software	111,790
Depreciación Acum. de Bienes Muebles	- 3,831,489
<b>TOTAL</b>	<b>1,879,524</b>

Se registran al costo de adquisición e instalación, incluido el Impuesto al Valor Agregado mas los gastos por fletes e importación en su caso. Se realizó el registro de depreciación de acuerdo a la normativa del CONAC.

#### PASIVO

##### Cuentas por Pagar a Corto Plazo

Esta cuenta se integra como sigue al 30 de Junio de 2015.

CONCEPTO	SALDO AL 30/06/2015
Servicios Personales por pagar a corto plazo	131,486
Proveedores por pagar a corto plazo	297,614
Retenciones y contribuciones por pagar a corto plazo	4,081,577
Ingresos por clasificar	5,489,697
<b>TOTAL</b>	<b>10,000,374</b>

- El saldo de Servicios Personales por Pagar a corto plazo se integra por aportación para la atención de enfermedades preexistentes al ISSSTESON y otros seguros de carácter laboral.
- El rubro de Proveedores por Pagar a corto plazo se integra por pasivos de bienes y servicios no pagados al 20 de Junio de 2015.
- El rubro de Retenciones y Contribuciones por pagar a corto plazo se integra por las retenciones realizadas por conceptos de Sueldos, Impuestos por Honorarios, Arrendamientos, Sustpes, aún no enteradas.
- El saldo de la cuenta de Ingresos por Clasificar corresponde a Ingresos Propios Pendientes de cobro que se generaron en Ejercicios Anteriores, así como Ingresos Provenientes de aportaciones y retenciones no especificadas a la fecha.

**II) NOTAS AL ESTADO DE ACTIVIDADES**  
**Ingresos de Gestión**

Esta cuenta se integra como sigue al 30 de Junio de 2015.

CUENTA	SALDO AL 01-30/06/2015	SALDO ACUM ene a jun 2015
Transferencias, Asignaciones, Subsidios y Otras A.	691,541	6,763,023
Ingresos por Venta de Bienes y Servicios	107,500	524,170
Otros Ingresos de Ejercicios Anteriores	30,000	318,500
Otros Ingresos y Beneficios Varios	1	111,551
Convenios	2,000,000	2,000,000
<b>Total de Ingresos</b>	<b>2,769,042</b>	<b>9,717,244</b>

Los Ingresos por Transferencias, Asignaciones, Subsidios y Otras Aportaciones se registran al recibir el pago, así como otros Ingresos y Beneficios Varios y cuando se refiere a Ingresos por Ventas de Bienes y Servicios, al conocerse el importe por la venta de servicios radiofónicos.

**Gastos y Otras pérdidas**

CUENTA	SALDO DEL 01-30/06/2015	SALDO ACUM ene a jun 2015
Remuneraciones al personal de carácter permanente	879,551	5,515,307
Remuneraciones adicionales y especiales	36,067	214,239
Seguridad Social	514,698	3,029,591
Otras prestaciones sociales y económicas	82,943	916,091
Pago de estímulo a servicios públicos	1,700	4,000
Materiales de Administración, Emisión de	8,918	34,140
Alimentos y utensilios	5,691	12,132
Materiales y artículos de construcción y	135	11,887
Combustibles y Lubricantes	17,452	74,148
Herramientas, refacciones y accesorios menores	7,371	38,267
Servicios básicos	50,259	341,236
Servicios de arrendamiento	482,462	537,069
Servicios profesionales, científicos y tecnológicos integrales	372,920	700,478
Servicios financieros, bancarios y comerciales	18,824	75,947
Servicios de instalación, reparación	12,712	85,352
Servicios de traslado y viáticos	9,462	85,448
Servicios oficiales	294,306	294,862
Otros servicios generales	49,911	107,544
Depreciación de bienes muebles	78,680	205,163
Otros gastos varios	-	2
<b>Totales...</b>	<b>2,924,062</b>	<b>12,283,802</b>

Los egresos se registran según las cantidades de efectivo que se afectan al momento en que se consideran devengados contablemente.

Del total de egresos, la remuneración al personal de carácter permanente representan el 44.90%, la Seguridad Social para el personal representa el 24.66%, y otras prestaciones sociales y económicas para el personal representan el 7.46%, que corresponde al 77.02% del total de egresos de la entidad en el mes de Junio, y corresponde al 51.84% del total de presupuesto devengado en el mes de Mayo a servicios personales. En este mes se devengó el 16.49% en servicios de arrendamiento, 12.74% en servicios profesionales, científicos y técnicos industriales y 10.06% en Servicios Oficiales ya que se recibió Recurso Federal a través de CONACULTA para llevar a cabo un Proyecto Cultural 2015 Radio Sonora, que fue el que se empezó a ejercer.

### III) NOTAS AL ESTADO DE VARIACIONES EN LA HACIENDA PÚBLICA PATRIMONIO

Radio Sonora gozará, respecto de su patrimonio, de las franquicias y prerrogativas concedidas a los fondos y bienes del Estado. Dichos bienes, así como sus actos y contratos que celebre quedarán exentos de todos los impuestos y derechos estatales.

El patrimonio de la Entidad se integra por:

- I. Los bienes muebles e inmuebles y derechos que se le destinen por los gobiernos federal, estatal y municipales hasta el 31 de Diciembre 2011;
- II. Los subsidios que le sean asignados por la Federación, el Estado y los Municipios;
- III. Las aportaciones, donaciones, herencias, legados y fideicomisos que se hicieran a su favor;
- IV. Cualquier otro ingreso que se derive de la administración de los bienes a su cargo ; y
- V. Los bienes y recursos que perciba por cualquier otro título legal.

Las variaciones que presenta el patrimonio de la Entidad corresponden a lo siguiente:

CONCEPTO	Hacienda Pública/Patrim. CONTRIBUIDO	Hacienda Pública/Patrim. EJERCICIOS ANTERIORES	Hacienda Pública/Patrim. DEL EJERCICIO	TOTAL
<b>Variación de la Hacienda Pública/Patrimonio Neto del Ejercicio 2014</b>				
Resultado del Ejercicio (Ahorro/Desahorro)	-	709,478 -	288,937 -	998,415
Resultado de Ejercicios Anteriores	-	709,478	-	709,478
<b>Variación de la Hacienda Pública/Patrimonio Neto del Ejercicio 2015</b>				
Resultado del Ejercicio (Ahorro/Desahorro)	-	1,795,389 -	2,277,622 -	482,233
Resultado de Ejercicios Anteriores	-	1,795,389	2,277,622 -	2,277,622
<b>Saldo Neto en la Hacienda Pública/Patrimonio del Ejercicio 2015</b>		<b>1,085,911 -</b>	<b>2,566,558 -</b>	<b>1,480,648</b>

#### IV) NOTAS AL ESTADO DE FLUJOS DE EFECTIVO

El análisis de los saldos inicial y final que figuran en la última parte del Estado de Flujos de Efectivo en la cuenta de efectivo y equivalente es como sigue:

	2015	2014
<b>Flujos Netos de Efectivo por Actividades de Operación</b>		
<b>ORIGEN:</b>		
Ingresos por Ventas de Bienes y Servicios Producidos	9,138,593	10,765,211
Participaciones y Aportaciones	375,570	1,373,936
Transferencias, Asignaciones y Subsidios y Otras Ayudas	2,000,000	
	6,763,023	9,391,275
<b>APLICACIÓN</b>	<b>11,745,875</b>	<b>10,865,749</b>
Servicios Personales	9,644,773	9,566,014
Materiales y Suministros	139,742	57,064
Servicios Generales	1,961,360	1,242,671
<b>Flujos Netos de Efectivo por Actividades de Operación</b>	<b>- 2,607,283 -</b>	<b>100,538</b>
<b>Flujos Netos de Efectivo por Actividades de Inversión</b>		
<b>ORIGEN:</b>		
<b>APLICACIÓN</b>	<b>102,591</b>	<b>10,779</b>
Bienes Muebles	102,591	5,779
Otras aplicaciones de Inversión		5,000
<b>Flujos Netos de Efectivo por Actividades de Inversión</b>	<b>- 102,591 -</b>	<b>10,779</b>
<b>Flujos Netos de Efectivo por Actividades de Financiamiento</b>		
<b>ORIGEN:</b>	<b>2,971,873 -</b>	<b>1,719,478</b>
Otros orígenes de Financiamiento	2,971,873 -	1,719,478
<b>APLICACIÓN</b>	<b>- 984,589 -</b>	<b>1,950,071</b>
Otras aplicaciones de Financiamiento	- 984,589 -	1,950,071
<b>Flujos Netos de Efectivo por Actividades de Financiamiento</b>		
<b>Incremento Neto en el Efectivo y Equivalentes al Efectivo:</b>	<b>1,246,587</b>	<b>119,276</b>
Efectivo y Equivalentes al Efectivo al Inicio del Ejercicio	189,607	35,828
Efectivo y Equivalentes al Efectivo al Final del Ejercicio	1,436,194	155,103

#### V) NOTAS DE MEMORIA (CUENTAS DE ORDEN)

##### CUENTAS DE ORDEN CONTABLE

Bienes bajo contrato en comodato \$ **4,566,868**

Esto corresponde al inmueble que ocupan las oficinas generales de Radio Sonora, propiedad del Gobierno del Estado de Sonora, cuyo valor corresponde al valor catastral y 2 vehículos oficiales.

##### CUENTAS DE ORDEN PRESUPUESTAL DE LOS INGRESOS

Ley de Ingresos Estimada	23,626,065
Ley de Ingresos por Ejecutar	16,338,872
Modificaciones a la Ley de Ingreso Estimada	2,000,000
Ley de Ingresos devengada	9,287,193
Ley de Ingresos Recaudada	9,138,593



## CUENTAS DE ORDEN PRESUPUESTAL DE LOS EGRESOS

Presupuesto de Egresos Aprobado	23,626,065
Presupuesto de Egresos por Ejercer	4,108,738
Presupuesto de Egresos Modificado	2,000,000
Presupuesto de Egresos Comprometido	21,517,327
Presupuesto de Egresos Devengado	12,181,228
Presupuesto de Egresos Ejercido	11,848,466
Presupuesto de Egresos Pagado	11,848,466

### VI) NOTAS DE GESTIÓN ADMINISTRATIVA

#### 1.- INTRODUCCIÓN

De conformidad con las disposiciones previstas en los artículos 52 de la Ley Orgánica del poder Ejecutivo del Estado de Sonora y 18 del Reglamento de la Ley del Presupuesto de Egresos, Contabilidad Gubernamental y Gasto Público Estatal, los presupuestos anuales de egresos de las entidades serán aprobados por los órganos de Gobierno de las mismas y tendrán la misma temporalidad, fines y objeto que el presupuesto de egresos del Estado.

#### 2.- PANORAMA ECONOMICO Y FINANCIERO

Las condiciones económico financieras con las que operó Radio Sonora durante el mes de mayo se realizaron de acuerdo a lo planeado ya que se recibió el recurso presupuestado que estaba pendiente de recibir, logrando realizar los pagos atrasados en lo que va del presente ejercicio, sin embargo quedan pendientes compromisos del ejercicio 2014 que no se han podido cubrir ya que no han sido posible la recuperación de cuentas por cobrar de ejercicios anteriores.

#### 3.- AUTORIZACION E HISTORIA

Radio Sonora fue creada mediante el Decreto publicado el día 26 de Agosto de 1985 en el Boletín Oficial del Gobierno del Estado de Sonora, como un Organismo Público Descentralizado con personalidad jurídica y patrimonio propios.

Su estructura ha tenido la última modificación quedando establecida en su Reglamento Interior publicado el 11 de Febrero 2008 en Boletín Oficial quedando como sigue:

Los órganos de Radio Sonora serán:

- I.- La Junta Directiva
- II.- El Consejo Consultivo y
- III.- El Director General

La Junta Directiva será la autoridad máxima y se integrará de la siguiente manera:

- I.- Un presidente que será el Gobernador del Estado de Sonora
- II.- Por los titulares de las Secretarías de Gobierno , de Planeación del Desarrollo, de Fomento Educativo y Cultura y de Fomento al Turismo; y
- III.- Tres vocales que serán los titulares de la Secretaría de Hacienda, de infraestructura urbana y Ecología y Desarrollo Social.

#### 4.- ORGANIZACIÓN Y OBJETO SOCIAL

El objeto de Radio Sonora es operar la radiodifusora cultural XHHB FM, con frecuencia asignada de 94.7 Megahertz y sus repetidoras, permissionadas por la Secretaría de Comunicaciones y Transportes al Gobierno del Estado, así como desarrollar todas aquellas actividades inherentes a dicha operación.

Radio Sonora, tiene las siguientes atribuciones para cumplir con su objeto:

- I.- Fungir como vocero oficial radiofónico del Gobierno del Estado y en forma prioritaria, como emisora piloto de los eventos susceptibles de ser radiodifundidos, generados por el Gobierno Estatal distribuibles a toda la extensión del Territorio del Estado.
- II.- Formular programas de trabajo que se requieran para el cumplimiento de su objeto;
- III.- Promover actividades radiofónicas y de apoyo a través de su propia estructura y los demás instrumentos que sean necesarios para el cumplimiento de sus programas;
- IV.- Estimular y difundir la participación social, la integración nacional y la descentralización cultural.
- V.- Coadyuvar en la difusión de la música regional del Estado y de la literatura popular, que procuren incrementar el acervo histórico-cultural del pueblo sonorense;
- VI.- Investigar, publicar y difundir las acciones del desarrollo, a partir de cada uno de los sectores del tejido social y para cada uno de ellos.
- VII.- Celebrar convenios de cooperación, coproducción, intercambio, enlaces y reproducciones con otras emisoras de conformidad con las disposiciones aplicables; y
- VII.- Las demás que el Derecho de creación y otros ordenamientos la confieran para el cumplimiento de su objeto.

Régimen Jurídico: Se instituye como un organismo público descentralizado del Gobierno del Estado con personalidad Jurídica y patrimonio propios.

Consideraciones fiscales:

La entidad no es contribuyente del Impuesto Sobre la Renta, sin embargo es responsable solidario de la retención y entero de los impuestos que correspondan cuando haga pago a terceros por concepto de Honorarios, Arrendamiento, Remuneraciones al personal, entre otros. También tiene la obligación de exigir documentos que reúnan los requisitos fiscales cuando esté obligada a ello en los términos de la Ley del Impuesto Sobre la Renta.

Las contribuciones federales y municipales, están sujetas a revisión por parte de las autoridades fiscales durante un período de 5 años, estando contingentemente obligado al pago de dichas contribuciones, actualizaciones y recargos por posibles diferencias que sean detectadas.

Estructura Organizacional básica:

Para el cumplimiento de su objeto Radio Sonora contará con los siguientes órganos y Unidades Administrativas:

- I.- órgano de Gobierno y de Representación
  - La Junta Directiva
  - El Director General



- II.- Órgano de Asesoría  
El Consejo Consultivo

- III.- Unidades Administrativas:  
Dirección de Operaciones  
Dirección de Noticias  
Dirección Técnica  
Dirección de Administración

#### **5.- BASES DE PREPARACION DE LOS ESTADOS FINANCIEROS**

Los estados financieros adjuntos de la Entidad RADIO SONORA se prepararon de conformidad con las siguientes disposiciones normativas que le son aplicables en su carácter de Organismo Público de Gobierno del Estado de Sonora.

- a.- Se ha observado la normatividad emitida por el CONAC y las disposiciones legales aplicables.
- b.- Los activos de la Entidad se presentan a costo histórico.
- c.- Se cumple con los postulados básicos.
- d.- Las normas de información Financiera emitidas por el Consejo Mexicano de Normas de Información Financiera, A.C. que son aplicadas de manera supletoria y que han sido autorizadas por la UCG de la SHCP.
- e.- Es el segundo año de implementación de la base devengado de acuerdo a la Ley General de Contabilidad Gubernamental.

#### **6.- POLÍTICAS DE CONTABILIDAD SIGNIFICATIVAS**

- a.- No se ha realizado actualización del valor de los activos, pasivos y Hacienda Pública/Patrimonio reconociéndolos a costo histórico.
- b.- No se realizaron operaciones en el extranjero.
- c.- No se cuenta con inversión en acciones de Compañías subsidiarias no consolidadas y asociadas.
- d.- No se cuenta con inventarios de bienes de consumo.
- e.- No se cuenta con beneficios a empleados.
- f.- No se cuenta con provisiones.
- g.- No se cuenta con reservas
- h.- No se cuenta con cambios en políticas contables y corrección de errores.
- i.- No se cuenta con reclasificaciones.
- j.- No se cuenta con depuración y cancelación de saldos.

#### **7.- POSICION EN MONEDA EXTRANJERA Y PROTECCION DE RIESGO CAMBIARIO.**

- a.- No se cuenta con activos en moneda extranjera. Los activos adquiridos en moneda extranjera se registran en moneda nacional al tipo de cambio de la fecha de adquisición.
- b.- No se cuenta con pasivos en moneda extranjera.
- c.- No se cuenta con moneda extranjera.
- d.- No se requiere el tipo de cambio.
- e.- No se requiere el equivalente en moneda nacional.

## 8.- REPORTE ANALITICO DEL ACTIVO

- a.- La vida útil o porcentajes de depreciación, deterioro o amortización utilizados están apegados a los parámetros de estimación de vida útil emitidos por el CONAC y son los siguientes:
- |  |       |
|--|-------|
| Mobiliario y Equipo de Administración    | 10%   |
| Equipo de cómputo                        | 33.3% |
| Vehículos y Equipo de Transporte         | 20%   |
| Maquinaria, otros equipos y herramienta. | 10%   |
- b.- El porcentaje de depreciación o valor residual de los activos no cambia.
- c.- No hay gastos capitalizados en el ejercicio, tanto financieros como de investigación y desarrollo.
- d.- No hay inversiones financieras.
- e.- No hay bienes construídos por la Entidad.
- f.- No hay otras circunstancias de carácter significativo que afecten el activo, tales como bienes en garantía, señalados en embargos, litigios, títulos de inversiones entregados en garantía, baja significativa del valor de inversiones financieras, etc.
- g.- No hay desmantelamiento de Activos, procedimientos, implicaciones, efectos contables. Etc-
- h.- Los activos se administran con los resguardos correspondientes y bitácoras de uso, donde se requiere para la administración más efectiva.

## 9.- FIDEICOMISOS, MANDATOS Y ANALOGOS

No se cuenta con fideicomisos, mandatos y análogos.

## 10.- REPORTE DE LA RECAUDACION

Al 30 de Junio de 2015 se tiene un total del 35.66% de avance de recaudación considerando lenta la recaudación de Ingresos por venta de bienes y servicios, ya que no se concretaron todos los convenios de colaboración para la prestación de servicios radiofónicos que se tenían considerados para este año.

Se proyecta recaudar conforme a lo planeado a corto plazo con respecto a ingresos por subsidio y realizar las gestiones correspondientes para intentar recaudar lo correspondiente a Ingresos Propios.

## 11.- INFORMACION SOBRE LA DEUDA Y EL REPORTE ANALÍTICO DE LA DEUDA

No se cuenta con deuda contratada, y se observa en el estado analítico de la deuda y otros pasivos, otros pasivos que corresponde principalmente a ingresos por clasificar, que son ingresos que corresponden a ejercicios anteriores no recaudados a la fecha, considerados en este rubro debido al cambio de registro contable, ya que anteriormente se registraba lo que se recaudaba y a partir del 2014 cambia la forma de registro contable en cuanto a ingresos por venta de bienes y servicios, registrándose contablemente como ingreso lo exigible para cobro (en este caso lo facturado).

## 12.- CALIFICACIONES OTORGADAS

No se cuenta con transacciones de carácter crediticio.

### 13.- PROCESO DE MEJORA

Principales políticas de Control Interno

Recursos Financieros

El presupuesto de Ingresos por concepto de subsidios se establece partiendo de las metas proye Operativo Anual.

El presupuesto de Ingresos Propios se establece de acuerdo con los convenios proyectados.

Recursos Humanos:

Cuando existan plaza vacantes, se ocuparán solo en los casos estrictamente necesarios; pidiendo Oficialía Mayor.

Recursos Materiales:

Toda solicitud de material deberá hacerse por escrito, la contratación de servicios es responsabilidad Dirección de Administración.

Promoción y Desarrollo institucional:

Los Ingresos Propios servirán para fortalecer la capacidad financiera de la entidad y se depositará bancaria exclusiva para ello. Todos los gastos que se realicen deberán contar con su comprobación. Medidas de desempeño financiero, metas y alcance:

Para el ejercicio 2015 se considera realizar los gastos estrictamente indispensables para la operación Sonora, ajustando las políticas de control presupuestal establecidas en el Manual de Normas y Procedimiento del Gasto Público del Gobierno del Estado, publicado en el boletín oficial el 20 de enero

### 14.- INFORMACIÓN POR SEGMENTOS

Se presenta la información financiera por fuente de financiamiento.

#### Presupuesto de Egresos

Fuente de Financiamiento	Aprobado	Ampliaciones / Reducciones	Comprometido	Devengado	Ejercido	Pagado
4.-Ingresos Propios	4,434,000	-	2,138,484	882,511	879,281	879,281
42IP INGRESOS PROPIOS	4,434,000	-	2,138,484	882,511	879,281	879,281
5.-Recursos Federales	-	2,000,000	2,000,000	1,061,066	869,666	869,666
51CF CONVENIO FEDERAL	-	2,000,000	-	-	-	-
	-	-	2,000,000	1,061,066	869,666	869,666
6.-Recursos Estatales	19,192,065	-	17,077,208	8,523,657	8,369,661	8,369,661
61SE INGRESOS POR SUBSIDIO	19,192,065	-	17,077,208	8,523,657	8,369,661	8,369,661

**15.- EVENTOS POSTERIORES AL CIERRE**

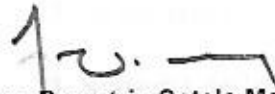
No existen eventos posteriores al cierre que afecten económicamente.

**16.- PARTES RELACIONADAS**

No existen partes relacionadas que pudieran ejercer influencia significativa sobre la toma de decisiones financieras y operativas.

**17.- RESPONSABILIDAD SOBRE LA PRESENTACIÓN RAZONABLE DE LA INFORMACION CONTABLE.**

Bajo protesta de decir verdad declaramos que los Estados Financieros y sus notas, son razonablemente correctos y son responsabilidad del Emisor.



Ing. Demetrio Sotelo Medina  
Director General



C.P. Luz Irema Ramos Borbon  
Director de Administración