



Dirección General  
Enero 21 de 2016  
DG/MSR/009

**C.P.**  
**GUSTAVO LUIS RODRÍGUEZ LOZANO,**  
**Subsecretario de Planeación del Desarrollo de**  
**Oficialía Mayor del Gobierno del Estado**  
**Hermosillo, Sonora.**

A través de este conducto, me permito enviarle el informe financiero de ingresos y egresos del Organismo que me honro en presidir, correspondiente al cuarto trimestre del 2015, expuesto mediante los documentos: ETCA 2015, ETCA I – 05 – NOTAS.

Sin más por el momento, me despido suscribiéndome a sus apreciables órdenes.

**Atentamente:**  
**"SUFRAGIO EFECTIVO. NO REELECCIÓN"**  
**EL DIRECTOR GENERAL**

**LIC. JOSÉ LUIS ISLAS PACHECO**  
**"2016: Año del Diálogo y la Reconstrucción"**

C.c.  
**C.P.C. EUGENIO PABLOS ANTILLÓN,** Auditor Mayor del Instituto Superior de Auditoría y Fiscalización.  
Archivo.



**Sistema Estatal de Evaluación**  
**Estado de Situación Financiera**  
**Ente Público. MUSEO SONORA EN LA REVOLUCIÓN**  
**Al 31 de Diciembre de 2015**

ETCA-I-01

TRIMESTRE: CUARTO DE 2015

ACTIVO	2015	2014	PASIVO	2015	2014
<b>Activo Circulante</b>			<b>Pasivo Circulante</b>		
Efectivo y Equivalentes	349,254.52	305,388.19	Cuentas por Pagar a Corto Plazo	606,302.77	193,548.98
Derechos a Recibir Efectivo o Equivalentes	41,110.58	250,090.40	Documentos por Pagar a Corto Plazo		
Derechos a Recibir Bienes o Servicios Inventarios			Porción a Corto Plazo de la Deuda Pública a Largo Plazo		
Almacenes			Títulos y Valores a Corto Plazo		
			Pasivos Diferidos a Corto Plazo		
Estimación por Pérdida o Deterioro de Activos Circulantes			Fondos y Bienes de Terceros en Garantía y/o Administración a Corto Plazo		
Otros Activos Circulantes			Provisiones a Corto Plazo		
			Otros Pasivos a Corto Plazo		
<b>Total de Activos Circulantes</b>	<b>390,365.10</b>	<b>556,388.59</b>	<b>Total de Pasivos Circulantes</b>	<b>606,302.77</b>	<b>193,548.98</b>
<b>Activo No Circulante</b>			<b>Pasivo No Circulante</b>		
Inversiones Financieras a Largo Plazo			Cuentas por Pagar a Largo Plazo		
Derechos a Recibir Efectivo o Equivalentes a Largo Plazo			Documentos por Pagar a Largo Plazo		
			Deuda Pública a Largo Plazo		
Bienes Inmuebles, Infraestructura y Construcciones en Proceso			Pasivos Diferidos a Largo Plazo		
Bienes Muebles	429,566.93	424,565.92	Fondos y Bienes de Terceros en Garantía y/o en Administración a Largo Plazo		
	5,000.00	5,000.00	Provisiones a Largo Plazo		
Activos Intangibles					
Depreciación, Deterioro y Amortización Acumulada de Bienes	326,968.40	265,941.00			
Activos Diferidos					
Estimación por Pérdida o Deterioro de Activos no Circulantes					
Otros Activos no Circulantes					
<b>Total de Activos No Circulantes</b>	<b>107,597.53</b>	<b>163,624.92</b>	<b>Total de Pasivos No Circulantes</b>		
			<b>Total de Pasivo</b>	<b>606,302.77</b>	<b>193,548.98</b>
<b>Total de Activos</b>	<b>497,962.63</b>	<b>720,013.51</b>	<b>Total de Pasivo y Hacienda Pública/Patrimonio</b>	<b>497,962.63</b>	<b>720,013.51</b>
			Hacienda Pública/Patrimonio		
			Hacienda Pública/Patrimonio Contribuido	433,568.07	429,566.07
			Aportaciones	433,568.07	429,566.07
			Donaciones de Capital		
			Actualización de la Hacienda Pública/Patrimonio		
			Hacienda Pública/Patrimonio Generado	541,908.21	96,898.46
			Resultados del Ejercicio (Ahorro/ Desahorro)	638,898.67	113,846.74
			Resultados de Ejercicios Anteriores	96,898.46	210,745.20
			Revalúos		
			Reservas		
			Rectificaciones de Resultados de Ejercicios Anteriores		
			Exceso o Insuficiencia en la Actualización de la Hacienda Pública/Patrimonio		
			Resultado por Posición Monetaria		
			Resultado por Tenencia de Activos no Monetarios		
			<b>Total Hacienda Pública/Patrimonio</b>	<b>108,340.14</b>	<b>526,464.53</b>

LIC. JOSÉ LUIS ISLAS PACHECO  
DIRECTOR GENERAL

C. LOURDES BEATRIZ SÁNCHEZ RUIZ  
SUBDIRECTOR ADMINISTRATIVO

C. MARTÍN ROMÁN ARMENTA LUGO  
CONTADOR

Sistema Estatal de Evaluación  
Estado de Actividades  
Ente: MUSEO SONORA EN LA REVOLUCIÓN  
Del 01 de Octubre al 31 de Diciembre de 2015  
(PESOS)

ETCA-I-01-A

TRIMESTRE: CUARTO DE 2015

	2015	2014
<b>INGRESOS Y OTROS BENEFICIOS</b>		
<b>Ingresos de la Gestión:</b>		
Impuestos		
Cuotas y Aportaciones de Seguridad Social		
Contribuciones de Mejoras		
Derechos		
Productos de Tipo Corriente <sup>1</sup>		
Aprovechamientos de Tipo Corriente		
Ingresos por Venta de Bienes y Servicios	91,643.00	88,300.00
Ingresos no Comprendidos en las Fracciones de la Ley de Ingresos Causados en Ejercicios Fiscales Anteriores Pendientes de Liquidación o Pago		
<b>Participaciones, Aportaciones, Transferencias, Asignaciones, Subsidios y Otras Ayudas</b>		
Participaciones y Aportaciones		
Transferencia, Asignaciones, Subsidios y Otras Ayudas	3,743,417.29	4,613,917.00
<b>Otros Ingresos y Beneficios</b>		
Ingresos Financieros		
Incremento por Variación de Inventarios		
Disminución del Exceso de Estimaciones por Pérdida o Deterioro u Obsolescencia		
Disminución del Exceso de Provisiones		
Otros Ingresos y Beneficios Varios		296,988.93
<b>Total de Ingresos y Otros Beneficios</b>	<b>3,835,060.29</b>	<b>4,999,205.93</b>
<b>GASTOS Y OTRAS PÉRDIDAS</b>		
<b>Gastos de Funcionamiento</b>		
Servicios Personales	3,060,843.31	3,154,413.82
Materiales y Suministros	326,013.31	514,273.95
Servicios Generales	1,019,709.39	1,379,154.05
<b>Transferencia, Asignaciones, Subsidios y Otras Ayudas</b>		
Transferencias Internas y Asignaciones al Sector Público		
Apoyos Financieros		
<b>Otros Gastos y Pérdidas Extraordinarias</b>		
Estimaciones, Depreciaciones, Deterioros, Obsolescencia y Amortizaciones	61,030.95	65,211.73
Provisiones		
Disminución de Inventarios		
Aumento por Insuficiencia de Estimaciones por Pérdida o Deterioro y Obsolescencia		
Aumento por Insuficiencia de Provisiones		
Otros Gastos	6,270.00	
<b>Inversión Pública</b>		
Inversión Pública no Capitalizable		
<b>Total de Gastos y Otras Pérdidas</b>	<b>4,473,866.96</b>	<b>5,113,053.55</b>
<b>Resultados del Ejercicio (Ahorro/Desahorro)</b>	<b>638,806.67 -</b>	<b>113,847.62</b>

<sup>1</sup> No se incluyen: Utilidades e Intereses. Por regla de presentación se revelan como Ingresos Financieros.

LIC. JOSÉ LUIS ISLAS PACHECO  
DIRECTOR GENERAL

C. LOURDES BEATRIZ SÁNCHEZ RUIZ  
SUBDIRECTOR ADMINISTRATIVO

C. MARTÍN ROMÁN ARMENTA LUGO  
CONTADOR

**Sistema Estatal de Evaluación**  
**Flujo de Efectivo**  
**Ente: MUSEO SONORA EN LA REVOLUCIÓN**  
**Al 31 de Diciembre de 2015**  
**(PESOS)**

ETCA-I-01-B

**TRIMESTRE: CUARTO DE 2015**

Concepto	2015	2014
<b>Flujos de Efectivo de las Actividades de Operación</b>		
Origen		
Impuestos	4,096,188.92	4,455,217.00
Cuotas y Aportaciones de Seguridad Social		
Ingresos por Venta de Bienes y Servicios	91,643.00	88,300.00
Ingresos no Comprendidos en las Fracciones de la Ley de Ingresos Causados en Ejercicios Fiscales Anteriores Pendientes de Liquidación o Pago		
Participaciones y Aportaciones		
Transferencias, Asignaciones y Subsidios y Otras Ayudas	3,743,417.29	4,363,917.00
Otros Orígenes de Operación	261,128.63	3,000.00
<b>Aplicación</b>		4,940,587.00
Servicios Personales	2,700,330.88	3,154,414.00
Materiales y Suministros	326,013.31	412,660.00
Servicios Generales	1,019,709.39	1,181,123.00
Transferencias Internas y Asignaciones al Sector Público		
Transferencias al resto del Sector Público		
Subsidios y Subvenciones		
Convenios		
Otras Aplicaciones de Operación		192,390.00
<b>Flujos Netos de Efectivo por Actividades de Operación</b>		
Flujos de Efectivo de las Actividades de Inversión	7269.00	20,080.00
Origen		
Bienes Inmuebles, Infraestructura y Construcciones en Proceso		
Bienes Muebles		
Otros Orígenes de Inversión		
<b>Aplicación</b>		
Bienes Inmuebles, Infraestructura y Construcciones en Proceso		
Bienes Muebles	7,269.00	20,080.00
Otras Aplicaciones de Inversión		
<b>Flujos Netos de Efectivo por Actividades de Inversión</b>		
<b>Flujo de Efectivo de las Actividades de Financiamiento</b>		
Origen		
Interno		
Externo		
Otras Aplicaciones de Financiamiento		
<b>Flujos netos de Efectivo por Actividades de Financiamiento</b>		
<i>Incremento/Disminución Neta en el Efectivo y Equivalentes al Efectivo</i>	42,866.33 -	505,450.00
<i>Efectivo y Equivalentes al Efectivo al Inicio del Ejercicio</i>	306,388.19	811,838.02
<i>Efectivo y Equivalentes al Efectivo al Final del Ejercicio</i>	349,254.52	306,388.02

LIC. JOSÉ LUIS ISLAS PACHECO  
DIRECTOR GENERAL

P.A. 7  
C. LOURDES BEATRIZ SÁNCHEZ RUIZ  
SUBDIRECTOR ADMINISTRATIVO

7 l u n t  
C. MARTÍN ROMÁN ARMENTA LUGO  
CONTADOR

Sistema Estatal de Evaluación  
 Estado de Variación en la Hacienda Pública  
 Ente: MUSEO SONORA EN LA REVOLUCIÓN  
 Al 31 de Diciembre de 2015  
 (PESOS)

ETCA-I-02

TRIMESTRE: CUARTO DE 2015

Concepto	Hacienda Pública / Patrimonio Contribuido	Hacienda Pública / Patrimonio Generado de Ejercicio Anteriores	Hacienda Pública / Patrimonio Generado del Ejercicio	Ajustes por Cambios de Valor	Total
<b>Rectificaciones de Resultados de Ejercicios Anteriores</b>					
Patrimonio Neto Inicial Ajustado del Ejercicio	406,644.07	477,597.01	35,190.78		919,431.86
Aportaciones					
Donaciones de Capital					
Actualización de la Hacienda Pública/Patrimonio					
<b>Variaciones de la Hacienda Pública / Patrimonio Neto del Ejercicio</b>					
Resultados del Ejercicio (Ahorro/Desahorro)			- 113,846.74		- 113,846.74
Resultados de Ejercicios Anteriores		35,190.78	- 35,190.78		
Adquisición de bienes muebles en el ejercicio	22,922.00				22,922.00
Reservas					
Utilización autorizada de economías de ejercicios anteriores		- 302,041.81			- 302,041.81
<b>Hacienda Pública / Patrimonio Neto Final del Ejercicio 2014</b>	429,566.07	210,745.20	- 113,846.74		526,465.31
<b>Cambios en la Hacienda Pública / Patrimonio Neto del Ejercicio 2015</b>					
Aportaciones	4,002.00				4,002.00
Donaciones de Capital					
Actualización de la Hacienda Pública/Patrimonio					
<b>Variaciones de la Hacienda Pública / Patrimonio Neto del Ejercicio</b>					
Resultados del Ejercicio (Ahorro/Desahorro)			- 638,806.67		- 638,806.67
Resultados de Ejercicios Anteriores		- 113,846.74	113,846.74		
Revalúos					
Reservas					
<b>Saldo Neto en la Hacienda Pública / Patrimonio 2015</b>	433,568.07	96,898.46	- 638,806.67		- 108,339.36

LIC. JOSÉ LUIS ISLAS PACHECO  
 DIRECTOR GENERAL

P.A. A  
 C. LOURDES BEATRIZ SÁNCHEZ RUIZ  
 SUBDIRECTOR ADMINISTRATIVO

J L t  
 C. MARTÍN ROMÁN ARMENTA LUGO  
 CONTADOR

Sistema Estatal de Evaluación  
 Estado de Cambios en la Situación Financiera  
 Ente: MUSEO SONORA EN LA REVOLUCIÓN  
 Al 31 de Diciembre de 2015  
 (PESOS)

ETCA-I-03

TRIMESTRE: CUARTO DE 2015

	<u>Origen</u> 2015-2014	<u>Aplicación</u>
<b>Activo</b>		
<b>Activo Circulante</b>	<b>166,023.49</b>	+
Efectivo y Equivalentes		42,866.33
Derechos a Recibir Efectivo o Equivalentes	208,889.92	
Derechos a Recibir Bienes o Servicios Inventario Almacenes Estimación por Pérdida o Deterioro de Activos Circulantes Otros Activos Circulantes		
<b>Activo No Circulante</b>	<b>587,909.39</b>	
Inversiones Financieras a Largo Plazo		
Derechos a Recibir Efectivo o Equivalentes a Largo Plazo		
Bienes Inmuebles, Infraestructura y Construcciones en Proceso		
Bienes Muebles		5,001.01
Activos Intangibles		
Depreciación, Deterioro y Amortización Acumulada de Bienes	592,910.40	
Activos Diferidos Estimación por Pérdida o Deterioro de Activos no Circulantes Otros Activos no Circulantes		
<b>Pasivo</b>		
<b>Pasivo Circulante</b>	<b>412,753.39</b>	
Cuentas por Pagar a Corto Plazo	412,753.39	-
Provisiones a Corto Plazo Otros Pasivos a Corto Plazo		
<b>Pasivo No Circulante</b>		
Cuentas por Pagar a Largo Plazo Provisiones a Largo Plazo		
<b>HACIENDA PÚBLICA/PATRIMONIO</b>		<b>634,804.67</b>
<b>Hacienda Pública/Patrimonio Contribuido</b>		
Aportaciones	4,002.00	
Donaciones de Capital Actualización de la Hacienda Pública/Patrimonio		
<b>Hacienda Pública/Patrimonio Generado</b>		<b>638,806.67</b>
Resultados del Ejercicio (Ahorro/ Desahorro)		638,806.67
Resultados de Ejercicios Anteriores Revalúos Reservas Rectificaciones de Resultados de Ejercicios Anteriores		
<b>Excesos o Insuficiencia en la Actualización de la Hacienda Pública/Patrimonio</b>		
Resultado por Posición Monetaria Resultado por Tenencia de Activos no Monetarios		

LIC. JOSÉ LUIS ISLAS PACHECO  
 DIRECTOR GENERAL

C. LOURDES BEATRIZ SÁNCHEZ RUIZ  
 SUBDIRECTOR ADMINISTRATIVO

C. MARTÍN ROMÁN ARMENTA LUGO  
 CONTADOR

Sistema Estatal de Evaluación  
Informe sobre Pasivos Contingentes  
Ente: MUSEO SONORA EN LA REVOLUCIÓN  
Al 31 de Diciembre de 2015  
(PESOS)

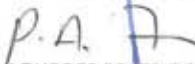
ETCA-I-04

TRIMESTRE: CUARTO DEL 2015

A Corto Plazo	NO APLICA
A Mediano Plazo  NO APLICA	<div style="border: 1px solid black; padding: 10px;"><p><b>INFORME SOBRE PASIVOS CONTINGENTES:</b> Informar las obligaciones que tienen su origen en hechos específicos e independientes del pasado que en el futuro pueden ocurrir o no, y de acuerdo con lo que acontezca, desaparecen o se convierten en pasivos reales por ejemplo, juicios, garantías, avales, costos de planes de pensiones, jubilaciones, etc.</p></div>
A Largo Plazo	NO APLICA



LIC. JOSÉ LUIS ISLAS PACHECO  
DIRECTOR GENERAL

  
C. LOURDES BEATRIZ SÁNCHEZ RUIZ  
SUBDIRECTOR ADMINISTRATIVO

  
C. MARTÍN ROMÁN ARMENTA LUGO  
CONTADOR

Sistema Estatal de Evaluación  
Estado Analítico del Activo  
Ente: MUSEO SONORA EN LA REVOLUCIÓN  
Al 31 de Diciembre de 2015  
(PESOS)

ETCA-I-06

TRIMESTRE: CUARTO DE 2015

Concepto	Saldo Inicial 1	Cargos del Periodo 2	Abonos del Periodo 3	Saldo Final 4 (1+2-3)	Variación del Periodo (4-1)
<b>ACTIVO</b>					
<b>Activo Circulante</b>					
Efectivo y Equivalentes	306,388.19	4,114,798.51	4,071,932.18	349,254.52	42,866.33
Derechos a Recibir Efectivo o Equivalentes	250,000.40	3,943,194.36	4,152,084.18	41,110.58	208,559.82
Derechos a Recibir Bienes o Servicios					
Inventarios					
Almacenes					
Estimación por Pérdida o Deterioro de Activos Circulantes					
Otros Activos Circulantes					
<b>Activo No Circulante</b>					
Inversiones Financieras a Largo Plazo					
Derechos a Recibir Efectivo o Equivalentes a Largo Plazo					
Bienes Inmuebles, Infraestructura y Construcciones en Proceso					
Bienes Muebles	424,565.92	7,269.01	2,268.00	429,566.93	5,001.01
Activos Intangibles					
Depreciación, Deterioro y Amortización Acumulada de Bienes	265,941.00		61,028.40	326,969.40	61,028.40
Activos Diferidos					
Estimación por Pérdida o Deterioro de Activos no Circulantes					
Otros Activos no Circulantes					

  
LIC. JOSÉ LUIS ISLAS PACHECO  
DIRECTOR GENERAL

P.A.7  
C. LOURDES BEATRIZ SÁNCHEZ RUIZ  
SUBDIRECTOR ADMINISTRATIVO

  
C. MARTÍN ROMÁN ARMENTA LUGO  
CONTADOR



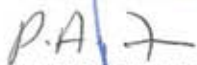
Sistema Estatal de Evaluación  
 Estado Analítico de la Deuda y Otros Pasivos  
 Ente: MUSEO SONORA EN LA REVOLUCIÓN  
 Al 31 de Diciembre de 2015  
 (PESOS)


ETCA-I-07

TRIMESTRE: CUARTO DE 2015

DENOMINACIÓN DE LAS DEUDAS	MONEDA DE CONTRATACIÓN	INSTITUCIÓN O PAÍS ACREEDOR	SALDO INICIAL DEL PERIODO	SALDO FINAL DEL PERIODO
<b>DEUDA PÚBLICA</b>				
<b>Corto Plazo</b>				
<b>Deuda Interna</b>				
Instituciones de Crédito				
Títulos y Valores				
Arrendamientos Financieros				
<b>Deuda Externa</b>				
Organismos Financieros Internacionales				
Deuda Bilateral				
Títulos y Valores				
Arrendamientos Financieros				
<i>Subtotal Corto Plazo</i>				
<b>Largo Plazo</b>				
<b>Deuda Interna</b>				
Instituciones de Crédito				
Títulos y Valores				
Arrendamientos Financieros				
<b>Deuda Externa</b>				
Organismos Financieros Internacionales				
Deuda Bilateral				
Títulos y Valores				
Arrendamientos Financieros				
<i>Subtotal Largo Plazo</i>				
Otros Pasivos	PESOS	N/A	193,548.98	606,302.77
<b>Total Deuda y Otros Pasivos</b>			<b>193,548.98</b>	<b>606,302.77</b>

  
 LIC. JOSÉ LUIS ISLAS PACHECO  
 DIRECTOR GENERAL

  
 C. LOURDES BEATRIZ SÁNCHEZ RUIZ  
 SUBDIRECTOR ADMINISTRATIVO

  
 C. MARTÍN ROMÁN ARMENTA LUGO  
 CONTADOR

Sistema Estatal de Evaluación  
 Estado Analítico de Ingresos  
 Ente: MUSEO SONORA EN LA REVOLUCIÓN  
 Del 01 de Octubre al 31 de Diciembre de 2015

ETCA-II-08

(PESOS)

TRIMESTRE: CUARTO DE 2015

Rubros de los Ingresos	Ingresos Estimado Original Anual	Ampliaciones y Reducciones (+ ó -)	Ingresos Modificado Anual	Ingresos Devengado Anual	Ingresos Recaudado Anual	Ingresos Devengado Trimestral	Ingresos Recaudado Trimestral	Variación Vs Original	% de Avance Anual
	(1)	(2)	(3= 1+2)	(4)	(5)	(6)	(7)	(8= 5 - 1)	(9= 5/1)
Saldo Inicial Caja y Bancos									
1 Impuestos									
2 Cuentas y Aportaciones de Seguridad Social									
3 Contribuciones de Mejoras									
4 Derechos									
5 Productos									
Corriente									
Capital									
6 Aprovechamientos									
Corriente									
Capital									
7 Ingresos por Ventas de Bienes y Servicios	200,000.00		200,000.00	91,643.00	91,643.00	31,120.00	31,120.00	108,357.00	46%
8 Participaciones y Aportaciones:									
Transferencias, Asignaciones, Subsidios y Otras									
Ayudas FEDERALES									
Transferencias, Asignaciones, Subsidios y Otras									
Ayudas ESTATALES	4,306,565.00		4,306,565.00	3,743,417.29	3,743,417.29	952,645.43	952,645.43	563,147.71	87%
10 Ingresos Derivados de Financiamientos									
<b>Total</b>				3,835,060.29	3,835,060.29	983,765.43	983,765.43	671,504.71	1.33
					Ingresos Excedentes 1				




Sistema Estatal de Evaluación  
 Conciliación entre los Ingresos Presupuestarios y Contables  
 Ente: MUSEO SONORA EN LA REVOLUCIÓN  
 Al 31 de Diciembre de 2015  
 (PESOS)

ETCA-II-08-A

TRIMESTRE: CUARTO DE 2015

<b>1. Ingresos Presupuestarios</b>		<b>3,835,060.29</b>
<b>(MAS)</b>		
<b>2. Ingresos contables no presupuestarios</b>		<b>\$ xxxxx</b>
Incremento por variación de inventarios	xxxxx	
Disminución del exceso de estimaciones por pérdida o deterioro u obsolescencia	xxxxx	
Disminución del exceso de provisiones	xxxxx	
Otros Ingresos y beneficios varios	xxxxx	
<b>Otros Ingresos contables no presupuestarios</b>	<b>xxxxx</b>	
<b>(MENOS)</b>		
<b>3. Ingresos presupuestarios no contables</b>		<b>\$ xxxxx</b>
Productos de capital	xxxxx	
Aprovechamientos de capital	xxxxx	
Ingresos derivados de financiamientos	xxxxx	
<b>Otros Ingresos presupuestarios no contables</b>	<b>xxxxx</b>	
<b>4. Ingresos Contables (4= 1 + 2 - 3)</b>		<b>3,835,060.29</b>

  
 LIC. JOSÉ LUIS ISLAS PACHECO  
 DIRECTOR GENERAL

  
 C. LOURDES BEATRIZ SÁNCHEZ RUIZ  
 SUBDIRECTOR ADMINISTRATIVO

  
 C. MARTÍN ROMÁN ARMENTA LUGO  
 CONTADOR

Sistema Estatal de Evaluación  
 Estado Analítico del Ejercicio Presupuesto de Egresos  
 Clasificación por Objeto del Gasto (Capítulo y Concepto)  
 Ente: MUSEO SONORA EN LA REVOLUCIÓN  
 Del 01 de Octubre al 31 de Diciembre de 2015  
 (PESOS)

ETCA-II-09

TRIMESTRE: CUARTO DE 2015

Ejercicio del Presupuesto	Egresos Aprobado Anual	Ampliaciones/ (Reducciones)	Egresos Modificado Anual	Egresos Devengado Anual	Egresos Pagado Anual	Egresos Devengado Trimestral	Egresos Pagado Trimestral	Subejercicio	% Avance Anual
Capítulo del Gasto	(1)	(2)	(3=1+2)	(4)	(5)	(6)	(7)	(8 = 3 - 4)	(9= 4/3)
1000 Servicios Personales	2,970,275.00		2,970,275.00	3,060,843.31	2,700,330.88	991,200.07	836,415.88	90,568.31	103%
2000 Materiales y Suministros	438,993.00	12,501.81	426,491.19	326,013.31	326,013.31	73,974.32	73,974.32	100,477.88	76%
3000 Servicios Generales	1,091,297.00	5,232.80	1,096,529.80	1,019,709.39	1,019,709.39	248,033.30	248,033.20	76,820.41	93%
4000 Transferencias, Asignaciones, Subsidios y Otras Ayudas									
5000 Bienes Muebles, Inmuebles e Intangibles	6,000.00	7,269.01	13,269.01	7,269.01	7,269.01			6,000.00	55%
6000 Inversión Pública									
7000 Inversiones Financieras y Otras Provisiones									
8000 Participaciones y Aportaciones									
9000 Deuda Pública									
<b>Total del Gasto</b>	<b>4,506,565.00</b>	<b>-</b>	<b>4,506,565.00</b>	<b>4,413,835.02</b>	<b>4,053,322.59</b>	<b>1,313,207.69</b>	<b>1,158,423.40</b>	<b>92,729.98</b>	<b>3.27</b>

  
 LIC. JOSÉ LUIS ISLAS PACHECO  
 DIRECTOR GENERAL

  
 C. LOURDES BEATRIZ SÁNCHEZ RUIZ  
 SUBDIRECTOR ADMINISTRATIVO

  
 C. MARTÍN ROMÁN ARMENTA LUGO  
 CONTADOR

Sistema Estatal de Evaluación  
Estado Analítico del Ejercicio Presupuesto de Egresos  
Por Partida del Gasto

ETCA-II-09-A

MUSEO SONORA EN LA REVOLUCIÓN  
Del 01 de Octubre al 31 de diciembre de 2015  
(PESOS)

TRIMESTRE: CUARTO DE 2015

Ejercicio del Presupuesto		Egresos Aprobado Anual	Ampliaciones/Reducciones	Egresos Modificado Anual	Egresos Devengado Anual	Egresos Pagado Anual	Egresos Devengado Trimestral	Egresos Pagado Trimestral	Subejercicio	% Avance Anual
Partida/Descripción		(1)	(2)	(3=1+2)	(4)	(5)	(6)	(7)	(8 = 3 - 4)	(9= 4/3)
1000	Servicios personales	2,970,275.00		2,970,275.00	3,060,843.31	2,700,330.88	991,200.07	836,415.88	90,568.31	103%
1100	Remuneraciones al personal de carácter permanente									
113	Sueldo base al personal permanente									
11301	Sueldos	1,720,592.06		1,720,592.06	1,742,644.44	1,742,644.44	435,255.84	435,255.84	22,052.38	101%
11306	Riesgo laboral									
11307	Ayuda para habitación									
11308	Prima por riesgo laboral									
11310	Ayuda para energía eléctrica									
121	Honorarios asimilables a salarios									
12101	Honorarios									
122	Sueldos base al personal eventual									
12201	Sueldos base al personal eventual									
1300	Remuneraciones adicionales y especiales									
131	Primas por años de servicios efectivos prestados									
13101	Primas y acreditaciones por años de servicio efectivos prestados al personal	33,136.43		33,136.43	42,218.37	42,218.37	11,829.24	11,829.24	9,081.94	127%
132	Primas de vacaciones, dominical y gratificación de fin de año									
13201	Prima vacacional	86,547.88		86,547.88	96,632.70	96,632.70	48,210.90	48,210.90	10,084.82	112%
13202	Gratificación por fin de año	230,191.88		230,191.88	218,598.10	218,598.10	218,598.10	218,598.10	11,593.78	
13203	Compensación por ajuste de calendario	21,717.34		21,717.34	24,210.90	24,210.90	24,210.90	24,210.90	2,493.56	
13204	Compensación por bono navideño	21,717.34		21,717.34	24,210.90	24,210.90	24,210.90	24,210.90	2,493.56	
134	Compensaciones									
13403	Estímulos al personal de confianza	271,700.00		271,700.00	296,400.00	296,400.00	74,100.00	74,100.00	24,700.00	109%
141	Aportaciones de seguridad social									
14101	Cuotas por servicio médico del ISSSTESON	130,742.24		130,742.24	133,923.52	55,734.72	33,571.92	-	3,181.28	102%
14102	Cuotas por seguro de vida al ISSSTESON	22.80		22.80	22.80	9.50	5.70	-	-	100%
14103	Cuotas por seguro de retro al ISSSTESON	368.40		368.40	382.70	158.70	96.00	-	14.30	104%
14104	Asignación para préstamos a corto plazo	8,716.00		8,716.00	8,928.20	3,715.64	2,238.12	-	212.20	102%
14105	Asignación para préstamos prendarios	8,716.00		8,716.00	8,928.20	3,715.64	2,238.12	-	212.20	102%
14106	Otras prestaciones de seguridad social	52,296.90		52,296.90	53,569.33	22,293.88	13,428.75	-	1,272.43	102%
14107	Cuotas para infraestructura, equipamiento y mantenimiento hospitalario	17,432.30		17,432.30	17,856.46	7,431.30	4,476.24	-	424.16	102%







33701	Servicio de Protección y Seguridad	4,200.00		4,200.00	4,200.00	4,200.00	1,068.00	1,068.00		100%
338	Servicios de vigilancia									
33801	Servicios de vigilancia	1,000.00		1,000.00					1,000.00	
#	Servicios financieros, bancarios y comerciales									
341	Servicios financieros y bancarios									
34101	Servicios financieros y bancarios	12,000.00		12,000.00	13,869.78	13,869.78	5,029.34	5,029.34	1,869.78	116%
345	Seguros de bienes patrimoniales									
34501	Seguros de bienes patrimoniales	8,000.00		8,000.00	7,667.07	7,667.07			332.93	96%
347	Fletes y maniobras									
34701	Fletes y maniobras	7,000.00		7,000.00	1,379.36	1,379.36			5,620.64	20%
#	Servicios mantenimiento y conservación e instalación									
351	Conservación y mantenimiento menor de inmuebles									
35101	Mantenimiento y conservación de inmuebles	45,000.00	15,836.00	60,836.00	60,519.62	60,519.62	2,900.00	2,900.00	316.38	99%
352	Instalación, reparación y mantenimiento de mobiliario y equipo de administración, educacional y recreativo									
35201	Mantenimiento y conservación de mobiliario y equipo	25,000.00	5,220.00	19,780.00	11,356.96	11,356.96	10,404.08	10,404.08	8,423.04	57%
353	Instalación, reparación y mantenimiento de equipo de computo y tecnologías de información									
35302	Mantenimiento y conservación de bienes informáticos	20,000.00		20,000.00	5,568.00	5,568.00			14,432.00	28%
355	Reparación y mantenimiento de equipo de transporte									
35501	Mantenimiento de equipo de transporte	20,000.00	25,636.40	45,636.40	54,025.88	54,025.88			8,389.48	118%
357	Instalación, reparación y mantenimiento de maquinaria, otros equipos y herramientas									
35701	Mantenimiento y conservación de maquinaria y equipo	10,000.00	33,000.00	43,000.00	42,751.80	42,751.80	1,972.00	1,972.00	248.20	99%
359	Servicios de jardinería y fumigación									
35901	Servicios de jardinería y fumigación	15,000.00	312.00	15,312.00	17,864.00	17,864.00	2,552.00	2,552.00	2,552.00	117%
362	Difusión por radio, televisión y otros medios									
36201	Difusión por radio, televisión y otros medios	50,000.00	24,028.00	25,974.00					25,974.00	0%
#	Servicios de traslado y viáticos									
371	Pasajes aéreos									
37101	Pasajes aéreos	70,000.00	6,270.00	63,730.00	58,065.82	58,065.82	5,894.00	5,894.00	5,664.18	91%
375	Viáticos en el país									
37501	Viáticos en el país	72,000.00		72,000.00	68,055.00	68,055.00	16,134.00	16,134.00	3,945.00	95%
37502	Gastos de camino	36,000.00		36,000.00	38,430.00	38,430.00	12,060.00	12,060.00	2,430.00	107%
379	Otros servicios de traslado y hospedaje									
37901	Cuotas	4,500.00		4,500.00	5,150.00	5,150.00	1,330.00	1,330.00	650.00	114%
#	Servicios oficiales									
382	Gastos de orden social y cultural									
38201	Gastos de orden social y cultural	25,000.00		25,000.00	21,324.55	21,324.55	16,817.55	16,817.55	3,675.45	85%
383	Congresos y convenciones									
38301	Congresos y convenciones	135,850.00	12,133.60	123,716.40	173,250.61	173,250.61	53,229.00	53,229.00	49,534.21	140%
384	Exposiciones									
38401	Exposiciones	70,000.00		70,000.00	70,591.94	70,591.94	22,558.39	22,558.39	591.94	101%
#	Otros servicios generales									
395	Penas, multas, accesorios y actualizaciones									
39501	Penas, multas, accesorios y actualizaciones	1,000.00	312.00	688.00					688.00	0%

5000	Bienes muebles, inmuebles e intangibles	6,000.00	7,269.01	13,269.01	7,269.01	7,269.01	-	-	6,000.00	55%
*	Mobiliario y equipo de administración									
511	Muebles de oficina y estantería		7,269.01	7,269.01	7,269.01	7,269.01				100%
51101	Muebles de oficina y estantería									
*	Mobiliario y equipo educativo y recreativo									
521	Equipos y aparatos audiovisuales									
52101	Equipos y aparatos audiovisuales									
*	Maquinaria, otros equipos y herramientas									
364	Sistemas de aire acondicionado, calefacción y refrigeración industrial									
56401	Sistemas de aire acondicionado, calefacción y refrigeración industrial									
51501	Bienes informáticos									
*	Mobiliario y equipo educativo y recreativo									
521	Equipos y aparatos audiovisuales									
52101	Equipos y aparatos audiovisuales									
*	Activos intangibles									
597	Licencias informáticas e intelectuales	6,000.00		6,000.00					6,000.00	0%
68701	Licencias informáticas e intelectuales									
<b>Total del Gasto</b>		<b>4,506,865.00</b>	<b>-</b>	<b>4,506,865.00</b>	<b>4,413,835.02</b>	<b>4,095,322.59</b>	<b>1,313,207.69</b>	<b>1,198,423.50</b>	<b>92,729.98</b>	<b>98%</b>

  
 LIC. JOSÉ LUIS ISLAS PACHECO  
 DIRECTOR GENERAL

  
 C. LOURDES BEATRIZ SÁNCHEZ RUIZ  
 SUBDIRECTOR ADMINISTRATIVO

  
 C. MARTÍN ROMÁN ARMENTA LUGO  
 CONTADOR

**Sistema Estatal de Evaluación**  
**Estado Analítico del Ejercicio Presupuesto de Egresos**  
**Clasificación Económica (por Tipo de Gasto)**  
**Ente: MUSEO SONORA EN LA REVOLUCIÓN**  
**Del 01 de Octubre al 31 de Diciembre de 2015**  
**(PESOS)**

ETCA-II-09-B

TRIMESTRE: CUARTO DE 2015

Concepto	Egresos Aprobado Anual (1)	Amplicaciones/ (Reducciones) (2)	Egresos Modificado Anual (3=1+2)	Egresos Devengado Anual (4)	Egresos Pagado Anual (5)	Egresos Devengado Trimestral (6)	Egresos Pagado Trimestral (7)	Subejercicio (8 = 3 - 4)
Gasto Corriente	4,506,565.00		4,506,565.00	4,413,835.00	4,053,322.59	1,313,207.69	1,158,423.40	92,730.00
Gasto de Capital								
Amortización de la Deuda y Disminución de Pasivos								
Pensiones y Jubilaciones								
Participaciones								
<b>Total del Gasto</b>	<b>4,506,565.00</b>	<b>-</b>	<b>4,506,565.00</b>	<b>4,413,835.00</b>	<b>4,053,322.59</b>	<b>1,313,207.69</b>	<b>1,158,423.40</b>	<b>92,730.00</b>

A continuación se conceptualizan las siguientes categorías:

**1. Gasto Corriente**

Son los gastos de consumo y/o de operación, el arrendamiento de la propiedad y las transferencias otorgadas a los otros componentes institucionales del sistema económico para financiar gastos de esas características.

**2. Gasto de Capital**

Son los gastos destinados a la inversión de capital y las transferencias a los otros componentes institucionales del sistema económico que se efectúan para financiar gastos de éstos con tal propósito.

**3. Amortización de la deuda y disminución de pasivos**

Comprende la amortización de la deuda adquirida y disminución de pasivos con el sector privado, público y externo.

**4. Pensiones y Jubilaciones**

Son los gastos destinados para el pago a pensionistas y jubilados o a sus familiares, que cubren los gobiernos Federal, Estatal y Municipal, o bien el Instituto de Seguridad Social correspondiente.

Fuente Adicional DGF 30-09-2015

**5. Participaciones**

Son los gastos destinados a cubrir las participaciones para las entidades federativas y/o los municipios.

Fuente Adicional DOF 30-09-2015

LIC. JOSÉ LUIS ISLAS PACHECO  
DIRECTOR GENERAL

P.A.A.  
C. LOURDES BEATRÍZ SÁNCHEZ RUIZ  
SUBDIRECTOR ADMINISTRATIVO

J.L.M.  
C. MARTÍN ROMÁN ARMENTA LUGO  
CONTADOR

Sistema Estatal de Evaluación  
 Estado Analítico del Ejercicio Presupuesto de Egresos  
 Clasificación Administrativa (Por Unidad Administrativa)  
 Ente: MUSEO SONORA EN LA REVOLUCIÓN  
 Del 01 de Octubre al 31 de Diciembre de 2015  
 (PESOS)

ETCA-II-09-C

TRIMESTRE: CUARTO DE 2015

Clasificación Administrativa (Por Unidad Administrativa)	Egresos Aprobado Anual (1)	Ampliaciones/ (Reducciones) (2)	Egresos Modificado Anual (3=1+2)	Egresos Devengado Anual (4)	Egresos Pagado Anual (5)	Egresos Devengado Trimestral (6)	Egresos Pagado Trimestral (7)	Subejercicio (8 = 3 - 4)
Unidad Administrativa 1	4,508,565.00		4,508,565.00	4,413,835.02	4,053,322.59	1,313,207.69	1,158,423.40	92,729.98
Unidad Administrativa 2								
Unidad Administrativa 3								
Unidad Administrativa 4								
Unidad Administrativa 5								
Unidad Administrativa 6								
Unidad Administrativa 7								
Unidad Administrativa 8								
<b>Total del Gasto</b>	<b>4,508,565.00</b>	<b>-</b>	<b>4,508,565.00</b>	<b>4,413,835.02</b>	<b>4,053,322.59</b>	<b>1,313,207.69</b>	<b>1,158,423.40</b>	<b>92,729.98</b>

Sistema Estatal de Evaluación  
 Estado Analítico del Ejercicio Presupuesto de Egresos  
 Clasificación Administrativa (Por Poderes)  
 Ente: MUSEO SONORA EN LA REVOLUCIÓN  
 Del 01 de Octubre al 31 de Diciembre de 2015  
 (PESOS)

ETCA-II-09-C

TRIMESTRE: CUARTO DE 2015

Clasificación Administrativa (Por Poderes)	Egresos Aprobado Anual (1)	Ampliaciones/ (Reducciones) (2)	Egresos Modificado Anual (3=1+2)	Egresos Devengado Anual (4)	Egresos Pagado Anual (5)	Egresos Devengado Trimestral (6)	Egresos Pagado Trimestral (7)	Subejercicio (8 = 3 - 4)
Poder Ejecutivo								
Poder Legislativo								
Poder Judicial								
Órganos Autónomos								
Organismos Descentralizados	4,506,565.00	-	4,506,565.00	4,413,835.02	4,053,322.59	1,313,207.69	1,158,423.40	92,729.98
<b>Total del Gasto</b>	<b>4,506,565.00</b>	<b>-</b>	<b>4,506,565.00</b>	<b>4,413,835.02</b>	<b>4,053,322.59</b>	<b>1,313,207.69</b>	<b>1,158,423.40</b>	<b>92,729.98</b>



Sistema Estatal de Evaluación  
 Estado Analítico del Ejercicio Presupuesto de Egresos  
 Clasificación Funcional (Finalidad y Función)  
 Ente: MUSEO SONORA EN LA REVOLUCIÓN  
 Del 01 de Octubre al 31 de Diciembre de 2015  
 (PESOS)

ETCA-II-09-C

TRIMESTRE: CUARTO DE 2015

Concepto	Egresos Aprobado Anual (1)	Ampliaciones/ (Reducciones) (2)	Egresos Modificado Anual (3=1+2)	Egresos Devengado Anual (4)	Egresos Pagado Anual (5)	Egresos Devengado Trimestral (6)	Egresos Pagado Trimestral (7)	Subejercicio (8 = 3 - 4)
Gobierno								
Legislación								
Justicia								
Coordinación de la Política de Gobierno								
Relaciones Exteriores								
Asuntos Financieros y Hacendarios								
Seguridad Nacional								
Asuntos de Orden Público y Seguridad Interior								
Otros Servicios Generales								
Desarrollo Social								
Protección Ambiental								
Viviendas y Servicios a la Comunidad								
Salud								
Recreación, Cultura y Otras Manifestaciones Sociales	4,506,565.00	-	4,506,565.00	4,413,835.02	4,053,322.59	1,313,207.69	1,158,423.40	92,729.98
Educación								
Protección Social								
Otros Asuntos Sociales								
Desarrollo Económico								
Asuntos Económicos, Comerciales y Laborales en General								
Agropecuaria, Silvicultura, Pesca y Caza								
Combustibles y Energía								
Minería, Manufacturas y Construcción								
Transporte								
Comunicaciones								
Turismo								
Ciencia, Tecnología e Innovación								
Otras Industrias y Otros Asuntos Económicos								
Otras No Clasificadas en funciones anteriores								
Transacciones de la Deuda Pública / Costo financiero de la Deuda								
Transferencias, Participaciones y Aportaciones entre Diferentes Niveles y Órdenes de gobierno								
Saneamiento del Sistema Financiero								
Adeudos de ejercicios Fiscales Anteriores								
<b>Total del Gasto</b>	<b>4,506,565.00</b>	<b>-</b>	<b>4,506,565.00</b>	<b>4,413,835.02</b>	<b>4,053,322.59</b>	<b>1,313,207.69</b>	<b>1,158,423.40</b>	<b>92,729.98</b>

Sistema Estatal de Evaluación  
Gasto Por Categoría Programática  
Ente: MUSEO SONORA EN LA REVOLUCIÓN  
Del 01 de Octubre al 31 de Diciembre de 2015  
(PESOS)

ETCA-II-09-C

TRIMESTRE: CUARTO DE 2015

Concepto	Egresos Aprobado Anual (1)	Ampliaciones/ (Reducciones) (2)	Egresos Modificado Anual (3=1+2)	Egresos Devengado Anual (4)	Egresos Pagado Anual (5)	Egresos Devengado Trimestral (6)	Egresos Pagado Trimestral (7)	Subejercicio (8 = 3 - 4)
Programas								
Subsidios								
Sector Social y Privado o Estados y Municipios								
Sujetos a Reglas de Operación								
Otros Subsidios								
Desempeño de las Funciones								
Prestación de Servicios Públicos	4,506,565.00	-	4,506,565.00	4,413,835.02	4,053,322.59	1,313,207.69	1,158,423.40	92,729.98
Provision de Bienes Públicos								
Programas de gasto Federalizado ( Gobierno Federal)								
Gasto Federalizado								
Participaciones a Entidades Federativas y Municipios								
Costo Financiero, Deuda y Apoyo a Deudores y Ahorradores de la Banca								
Adeudos de Ejercicios Fiscales Anteriores								
<b>Total del Gasto</b>	<b>4,506,565.00</b>	<b>-</b>	<b>4,506,565.00</b>	<b>4,413,835.02</b>	<b>4,053,322.59</b>	<b>1,313,207.69</b>	<b>1,158,423.40</b>	<b>92,729.98</b>

Hoja 3 de 3

LIC. JOSÉ LUIS ISLAS PACHECO  
DIRECTOR GENERAL

C. LOURDES BEATRIZ SÁNCHEZ RUIZ  
SUBDIRECTOR ADMINISTRATIVO

C. MARTÍN ROMÁN ARMENTA LUGO  
CONTADOR



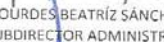
Sistema Estatal de Evaluación  
 Conciliación entre los Egresos Presupuestarios y los Gastos Contables  
 Ente: MUSEO SONORA EN LA REVOLUCIÓN  
 Al 31 de Diciembre de 2015  
 (PESOS)

ETCA-II-09-D

TRIMESTRE: CUARTO DE 2015

<b>1. Total de Egresos Presupuestarios</b>		<b>4,413,835.02</b>
<b>(MENOS)</b>		
<b>2. Egresos Presupuestarios no contables</b>		
Mobiliario y equipo de administración	0	
Mobiliario y equipo educacional y recreativo	xxxxx	
Equipo e instrumental médico y de laboratorio	xxxxx	
Vehículos y equipo de transporte	xxxxx	
Equipo de defensa y seguridad	xxxxx	
Maquinaria, otros equipos y herramientas	xxxxx	
Activos biológicos	xxxxx	
Bienes inmuebles	xxxxx	
Activos intangibles	xxxxx	
Obra pública en bienes propios	xxxxx	
Acciones y participaciones de capital	xxxxx	
Compra de títulos y valores	xxxxx	
Inversiones en fideicomisos, mandatos y otros análogos	xxxxx	
Provisiones para contingencias y otras erogaciones especiales	xxxxx	
Armonización de la deuda pública	xxxxx	
Adeudos de ejercicios fiscales anteriores (ADEFAS)	xxxxx	
<b>Otros Egresos Presupuestales No Contables</b>	<b>xxxxx</b>	
<b>(MAS)</b>		
<b>3. Gastos contables no presupuestarios</b>		<b>60,031.98</b>
Estimaciones, depreciaciones, deterioros, obsolescencia y amortizaciones	<b>60031.984</b>	
Provisiones	xxxxx	
Disminución de inventarios	xxxxx	
Aumento por insuficiencia de estimaciones por pérdida o deterioro u obsolescencia	xxxxx	
Aumento por insuficiencia de provisiones	xxxxx	
Otros gastos	xxxxx	
<b>Otros Gastos Contables No Presupuestales</b>	<b>xxxxx</b>	
<b>4. Total de Gasto Contable (4= 1 - 2 + 3)</b>		<b>4,473,867.00</b>

  
 LIC. JOSÉ LUIS ISLAS PACHECO  
 DIRECTOR GENERAL

  
 C. LOURDES BEATRIZ SÁNCHEZ RUIZ  
 SUBDIRECTOR ADMINISTRATIVO

  
 C. MARTÍN ROMÁN ARMENTA LUGO  
 CONTADOR

Sistema Estatal de Evaluación  
**Endeudamiento Neto**  
 Ente: MUSEO SONORA EN LA REVOLUCIÓN  
 Al 31 de Diciembre de 2015  
 (pesos)

ETCA-II-10

TRIMESTRE: CUARTO DE 2015

Identificación del crédito o instrumento	Contratación / Colocación	Amortización	Endeudamiento Neto
	A	B	C=A-B
<b>Créditos Bancarios</b>			
1			
2			
3			
4			
5			
6			
7			
8			
9			
10			
Total Créditos Bancarios			
<b>Otros Instrumentos de Deuda</b>			
1			
2			
3			
4			
5			
6			
7			
8			
9			
10			
Total Otros Instrumentos de Deuda			
<b>TOTAL</b>			

LIC. JOSÉ LUIS ISLAS PACHECO  
 DIRECTOR GENERAL

P.A.D.  
 C. LOURDES BEATRÍZ SÁNCHEZ RUIZ  
 SUBDIRECTOR ADMINISTRATIVO


M.R.  
 C. MARTÍN ROMÁN ARMENTA LUGO  
 CONTADOR

Sistema Estatal de Evaluación  
 Intereses de la Deuda  
 Ente: MUSEO SONORA EN LA REVOLUCIÓN  
 Al 31 de Diciembre de 2015  
 (pesos)

ETCA-II-11

TRIMESTRE: CUARTO DE 2015

Identificación del crédito o Instrumento	Devengado	Pagado
<b>Créditos Bancarios</b>		
1		
2		
3		
4		
5		
6		
7		
8		
9		
10		
NO APLICA		
Total de Intereses Créditos Bancarios		
<b>Otros Instrumentos de Deuda</b>		
1		
2		
3		
4		
5		
6		
7		
8		
9		
10		
Total Intereses Otros Instrumentos de Deuda		
TOTAL		



LIC. JOSE LUIS ISLAS PACHECO  
 DIRECTOR GENERAL

*P.A.R.*  
 C. LOURDES BEATRÍZ SÁNCHEZ RUIZ  
 SUBDIRECTOR ADMINISTRATIVO

*M. Román*  
 C. MARTÍN ROMÁN ARMENTA LUGO  
 CONTADOR

Sistema Estatal de Evaluación  
Flujo de Fondos, Indicadores Postura Fiscal  
Ente: MUSEO SONORA EN LA REVOLUCIÓN  
Al 31 de Diciembre de 2015

ETCA-II-12

(pésos)

TRIMESTRE: CUARTO DE 2015


Concepto	Estimado	Devengado	Pagado 3
<b>I. Ingresos Presupuestarios</b>	NO APLICA		
1. Ingresos Gobierno del Estado			
2. Ingresos Sector Paraestatal			
<b>II. Egresos Presupuestarios</b>			
3. Egresos del Gobierno del Estado			
4. Egresos del Sector Paraestatal			
<b>III. Balance Presupuestario (Superávit o Déficit) (III= I-II)</b>			
<b>Concepto</b>	<b>Estimado</b>	<b>Devengado</b>	<b>Pagado 3</b>
III. Balance Presupuestario (Superávit o Déficit)			
IV. Interés, Comisiones y Gastos de la Deuda			
V. Balance Primario (superávit o Déficit) (V= III-IV)			
<b>Concepto</b>	<b>Estimado</b>	<b>Devengado</b>	<b>Pagado 3</b>
A. Financiamiento			
B. Amortización de la Deuda			
C. Endeudamiento o Desendeudamiento (C=A-B)			

1 Los Ingresos que se presentan son los ingresos presupuestario totales sin incluir los ingresos por financiamientos. Los Ingresos del Gobierno de la Entidad Federativa corresponden a los del Poder Ejecutivo, Legislativo Judicial y Autónomos.

2 Los egresos que se presentan son los egresos presupuestarios totales sin incluir los egresos por amortización. Los egresos del Gobierno de la Entidad Federativa corresponden a los del Poder Ejecutivo, Legislativo, Judicial y Órganos Autónomos 3 Para Ingresos se reportan los ingresos recaudados; para egresos se reportan los egresos pagados

3 Para Ingresos se reportan los ingresos recaudados; para egresos se reportan los egresos pagados.

  
LIC. JOSÉ LUIS ISCAS PACHECO  
DIRECTOR GENERAL

  
C. LOURDES BEATRÍZ SÁNCHEZ RUIZ  
SUBDIRECTOR ADMINISTRATIVO

  
C. MARTÍN ROMÁN ARMENTA LUGO  
CONTADOR


Sistema Estatal de Evaluación  
Gastos por proyectos de Inversión  
Ente: MUSEO SONORA EN LA REVOLUCIÓN  
Al 31 de Diciembre de 2015  
(pesos)


ETCA-III-14

TRIMESTRE: CUARTO DE 2015

GASTO DE INVERSION EJERCIDO: NOMBRE DEL PROYECTO	MONTO EROGADO	*
NO APLICA		

\* Se deberán informar cuando todas las fuentes del recurso.  
Ya sean obras con Recurso Federal, Recurso Estatal e Ingresos Propios del ente Público.

  
LIC. JOSÉ LUIS ISLAS PACHECO  
DIRECTOR GENERAL

  
C. LOURDES BEATRIZ SÁNCHEZ RUIZ  
SUBDIRECTOR ADMINISTRATIVO

  
C. MARTÍN ROMÁN ARMENTA LUGO  
CONTADOR

Sistema Estatal de Evaluación  
 Relación de Cuentas Bancarias Productivas Específicas  
 Ente: MUSEO SONORA EN LA REVOLUCIÓN  
 Del 01 de Octubre al 31 de Diciembre de 2015  
 (pesos)

ETCA-IV-15


TRIMESTRE: CUARTO DE 2015

Fondo, Programa o Convenio	Datos de la Cuenta Bancaria	
	Institución Bancaria	Número de Cuenta
1		
2	SUBSIDIO ESTATAL	BBVA BANCOMER SA
3	INGRESOS PROPIOS	BBVA BANCOMER SA
4		
5		
6		
7		
8		
9		
10		

NOTA: La información de este formato es ACUMULADA

  
 LIC. JOSÉ LUIS ISLAS PACHECO  
 DIRECTOR GENERAL

  
 C. LOURDES BEATRÍZ SÁNCHEZ RUIZ  
 SUBDIRECTOR ADMINISTRATIVO

  
 C. MARTÍN ROMÁN ARMENTA LUGO  
 CONTADOR

Sistema Estatal de Evaluación  
**Relación de Bienes Muebles e Inmuebles que Componen su Patrimonio**  
 Ente: MUSEO SONORA EN LA REVOLUCIÓN  
 Del 01 de Octubre al 31 de Diciembre de 2015  
 (pesos)

ETCA-IV-16

TRIMESTRE: CUARTO DE 2015

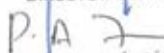
Código	Descripción del Bien	Valor <i>HISTORICO</i>
<b>BIENES MUEBLES</b>		
MSR-MECAM-001	Cámara Digital	\$3,428.56
MSR-PROYEC-001	PROYECTOR	\$9,272.05
MSR-MECAM-002	Cámara Digital	\$15,705.24
MSR-VO-001	PICK-UP RAM 2007	\$150,000.00
MSR-MECOMP-001	Computadora	\$7,650.26
MSR-MECOMP-002	Computadora	\$7,650.26
MSR-MECOMP-004	Computadora	\$8,084.95
MSR-MEMICRO-001	Microcomponente	\$932.77
MSR-COMP-003	Computadora	\$9,842.00
MSR-MECOMP-005	Computadora	\$10,160.44
MSR-MECOMP-006	Computadora	\$15,080.00
MSR-MECOMLAP-007	Computadora	\$ 16,472.00
MSR-IMP-003	Impresora Láser	\$2,000.00
MSR-MEIMP-006	Impresora PRO	\$6,960.00
MSR-MEIMP-001	Multifuncional	\$1,008.00
MSR-MEIMP-005	Multifuncional	\$1,260.00
MSR-MEBOCI-001	Bocinas	\$350.00
MSR-MEBOCI-002	Bocinas	\$350.00
MSR-MEBOCI-003	Bocinas	\$350.00
REGISTRO DE IVA NO CONSIDERADO		\$1,875.00
MSR-MEPORTEC-006	Porta teclado	\$313.20
MSR-MECOMP-007	DISCOS DUROS	\$2,668.00
MSR-MECOMP-008	IMPRESORA	\$3,712.00
MSR-MECOMP-009	IMPRESORA	\$4,408.00
MSR-MEREC-001	Recibidor	\$3,900.00
MSR-MEARCH-001	Archivero	\$1,450.00
MSR-MESIL-007	Silla comedor blanca	\$361.18
MSR-MESIL-008	Silla comedor blanca	\$361.18
MSR-MESIL-009	Silla comedor blanca	\$361.18
MSR-MESIL-010	Silla comedor blanca	\$361.18
MSR-MESA001	Mesa	\$2,725.00
MSR-MEESC-001	Escritorio	\$3,500.00
MSR-MEESC-002	Escritorio	\$6,367.24
MSR-MEESC-003	Escritorio	\$2,517.20
MSR-MEESC-004	Escritorio	\$2,517.20
MSR-MECRED-001	Esc. Credenzas	\$2,017.01
MSR-MECRED-002	Esc. Credenzas	\$2,017.01
MSR-MEPORTEC-001	Porta teclado	\$313.20
MSR-MEPORTEC-002	Porta teclado	\$313.20
MSR-MESIL-001	Silla	\$2,959.00
MSR-MESIL-003	Silla	\$919.00
MSR-MESIL-004	Silla	\$999.00
MSR-MESIL-005	Silla	\$919.00
MSR-MESIL-006	Silla	\$1,499.00
MSR-MESILLJUN-001	Silla	\$919.00
MSR-MESILLJUN-002	Silla	\$919.00

MSR-MESILJUN-003	Silla	\$919.00
MSR-MESILJUN-004	Silla	\$919.00
MSR-MESALA-001	Juego de Sala	\$9,991.38
MSR-MOBOLEO-001	Pintura óleo	\$8,500.00
MSR-MEMAQESC-001	Máquina de escribir	\$1,799.00
MSR-MESIL-002	Silla	\$1,008.00
MSR-MEREFR-001	Refrigerador	\$2,799.00
MSR-MBREFR-002	Refrigerador	\$2,799.00
MSR-METV-001	PANTALLA 32" LCD	\$5,048.78
MSR-ESTANT-001	ESTANTE	\$498.80
MSR-ESTANT-002	ESTANTE	\$498.80
MSR-ESTANT-003	ESTANTE	\$498.80
MSR-ESTANT-004	ESTANTE	\$498.80
MSR-ESTANT-005	ESTANTE	\$498.80
MSR-ESTANT-006	ESTANTE	\$498.80
MSR-ESTANT-007	ESTANTE	\$498.80
MSR-ESTANT-008	ESTANTE	\$498.80
MSR-ESTANT-009	ESTANTE	\$498.80
MSR-ESTANT-010	ESTANTE	\$498.80
*MSR-MESA-002	MESA BLANCA	\$899.00
*MSR-MESA-003	MESA BLANCA	\$899.00
*MSR-MESA-004	MESA BLANCA	\$899.00
*MSR-MESA-005	MESA BLANCA	\$899.00
*MSR-MESA-006	MESA BLANCA	\$899.00
*MSR-MESA-007	MESA BLANCA	\$899.00
	MESA BLANCA	\$899.00
*MSR-SILLÓN-001	SILLÓN V	\$580.00
*MSR-SILLÓN-002	SILLÓN V	\$580.00
*MSR-FRUT-001	FRUTALES	\$986.00
*MSR-FRUT-002	FRUTALES	\$986.00
*MSR-BERYER-001	BERYER	\$1,160.00
*MSR-MESAL/H-001	MESA L/H	\$522.00
*MSR-MESAL/H-002	MESA L/H	\$522.00
*MSR-MESAL/H-003	MESA L/H	\$522.00
*MSR-MESAL/H-004	MESA L/H	\$522.00
*MSR-MESAL/H-005	MESA L/H	\$522.00
*MSR-MESAL/H-006	MESA L/H	\$522.00
*MSR-MESAL/H-007	MESA L/H	\$522.00
*MSR-MESAL/H-008	MESA L/H	\$522.00
*MSR-MESAL/H-009	MESA L/H	\$522.00
*MSR-TABURETE-001	TABURETE	\$522.00
*MSR-TABURETE-002	TABURETE	\$522.00
*MSR-TABURETE-003	TABURETE	\$522.00
*MSR-TABURETE-004	TABURETE	\$522.00
*MSR-TABURETE-005	TABURETE	\$522.00
*MSR-TABURETE-006	TABURETE	\$522.00
*MSR-TABURETE-007	TABURETE	\$522.00
*MSR-TABURETE-008	TABURETE	\$522.00
*MSR-TABURETE-009	TABURETE	\$522.00
*MSR-TABURETE-010	TABURETE	\$522.00
MSR-MESET-001	SET MESA PERIQUERA	\$1,199.00
MSR-MESET-002	SET MESA PERIQUERA	\$1,199.00
MSR-MESET-003	SET MESA PERIQUERA	\$1,199.00
MSR-MELOCK-001	LOCKER	\$2,053.20
MSR-MELOCK-002	LOCKER	\$2,053.20
MSR-MELIBREROMURO-001	LIBRERO MURO	\$2,807.20
MSR-MELIBREROMURO-002	LIBRERO MURO	\$2,807.20
MSR-MEREPISA-001	REPISA	\$464.00



MSR-MEREPISA-002	REPISA	\$464.00
MSR-MELIBRERO-001	LIBRERO PARED	\$4,390.60
MSR-MEREPISA-003	REPISA	\$464.00
MSR-MELIBREROMURO-003	LIBRERO MURO	\$2,807.20
MSR-MELIBREROMURO-004	LIBRERO MURO	\$2,807.20
MSR-MELIBRERO-002	LIBRERO PARED	\$4,390.60
MSR-METV-002	TV 19" ATVIO LCD	\$1,990.00
MSR-METV-003	TV 19" ATVIO LCD	\$1,990.00
MSR-DISPAGUA-001	DISPENSADOR DE MESA	\$690.00
MSR-MESIL-007	SILLA	\$1,699.01
MSR-HERRA-01	LOTE DE HERRAMIENTA	2842
MSR-COMP-10	PROCESADOR DUAL CORE	\$6,960.00
	BAFLE AMPLIFICADOR STEREN	5,190.00
	MICROFONO Y PEDESTAL	1,080.00
	IMPRESORA MULTIF HP DESKJET INK ADV 3	999.01
		\$429,567.08

  
LIC. JOSÉ LUIS ISLAS PACHECO  
DIRECTOR GENERAL

  
C. LOURDES BEATRIZ SÁNCHEZ RUIZ  
SUBDIRECTOR ADMINISTRATIVO

  
C. MARTÍN ROMÁN ARMENTA LUGO  
CONTADOR

Sistema Estatal de Evaluación  
 Relación de esquemas bursátiles y de coberturas financieras  
 Ente: MUSEO SONORA EN LA REVOLUCIÓN  
 Del 01 de Enero al 31 de Diciembre de 2015  
 (pesos)


ETCA-IV-17

TRIMESTRE: CUARTO DE 2015

Identificación del Instrumento	Colocación	Interés Ganados	Valor Actual
	A	B	C=A+B
1			
2			
3			
4			
5			
6			
7			
8			
9			
10			
Total			
<b>Otros Instrumentos de Bursatilización</b>			
1			
2			
3			
4			
5			
6			
7			
8			
9			
10			
Total Otros Instrumentos			
<b>TOTAL</b>			

NOTA: se deberán incluir METALES PRECIOSOS en su caso.

  
 LIC. JOSÉ LUIS ISLAS PACHECO  
 DIRECTOR GENERAL

  
 C. LOURDES BEATRIZ SÁNCHEZ RUIZ  
 SUBDIRECTOR ADMINISTRATIVO

  
 C. MARTÍN ROMÁN ARMENTA LUGO  
 CONTADOR

**MUSEO SONORA EN LA REVOLUCIÓN**  
**NOTAS A LOS ESTADOS FINANCIEROS AL 31 DE DICIEMBRE DE 2015**

**NOTAS DE DESGLOSE**

**I. NOTAS AL ESTADO DE SITUACIÓN FINANCIERA**

**ACTIVO**

**1. EFECTIVO Y EQUIVALENTES.**

El saldo se integra como sigue:

Fondo fijo de caja	\$ 3,000.00
Cuenta Bancomer 0167693818	273,511.19
Cuenta Bancomer 0179900756	<u>72,743.33</u>
Total	\$ 349,254.52

Dichas cuentas de cheques son utilizadas para el control de los fondos por subsidio e ingresos propios, respectivamente.

**2. CUENTAS POR COBRAR.**

A la fecha de los estados financieros, se adeuda al organismo, el subsidio estatal por concepto de servicios personales del mes de agosto, por \$ 270,024.98; gasto operativo del mes de junio, julio y agosto por \$ 223,506.00; ambos conceptos suman \$ 493,530.98. El monto no se encuentra reconocido contablemente, en base a las normas y metodología para la determinación de los momentos contables de los ingresos, según el cual, estos se reconocerán al momento de la percepción del recurso.

En e caso de deudores diversos por cobrar a corto plazo, el saldo se integra como sigue:

José Luis Islas Pacheco	\$ 4,610.58
Carlos Leonel Flores R.	<u>36,500.00</u>
Total	\$ 41,110.58

**3. BIENES MUEBLES Y DEPRECIACIÓN.**

El saldo se integra como sigue:

Tipo de bien	Costo de adquisición	Depreciación acum.	Neto
Mobiliario de oficina	\$ 139,239.34	61,628.36	77,610.98
Equipo de cómputo	109,085.88	104,089.32	4,996.56
Máquinaria y equipo	31,241.71	16,251.72	14,989.99
Equipo de transporte	150,000.00	145,000.00	5,000.00
Total	429,566.93	326,969.40	102,597.53

El resultado contable a la fecha incluye \$ 61,030.95 por concepto de depreciación.

En el mes de octubre se registró la baja de 2 impresoras por un valor de \$ 2,268.00

#### 4. OTROS ACTIVOS (ACTIVOS INTANGIBLES).

El saldo corresponde al pago de la licencia informática por el uso del programa Sistema Automatizado de Contabilidad Gubernamental (SACG), que se amortizará al final de su vigencia en 2015.

#### PASIVO

#### 5. IMPUESTOS Y SEGURIDAD SOCIAL POR PAGAR.

El saldo al 31 de diciembre de 2015, se integra como sigue:

Retenciones de impuesto sobre la renta sobre sueldos (ispt)	\$ 22,762.90
Retenciones préstamos a corto plazo Issteson a empleados	46,530.00
Cuotas empleados Issteson	178,070.58
Cuotas patronales Issteson	<u>358,939.29</u>
Total	\$ 606,302.77

Los adeudos a favor del Issteson provienen de los meses de junio, julio, agosto, septiembre, octubre, noviembre y diciembre 2015.

Los adeudos anteriores son a corto plazo, menos de 90 días.

#### II NOTAS AL ESTADO DE ACTIVIDADES

#### INGRESOS DE GESTIÓN.

Los ingresos percibidos por el Organismo en el mes de diciembre, se integran como sigue:

Subsidio Estatal	307,355.97
Ingresos propios	8,820.00
Total	316,175.97

#### III NOTAS AL ESTADO DE VARIACIÓN EN LA HACIENDA PÚBLICA

Los entes públicos elaborarán sus estados financieros corrigiendo los errores que se hayan puesto de manifiesto antes de su formulación.

Al elaborar los estados financieros pueden descubrirse errores surgidos en ejercicios anteriores, que son el resultado de omisiones o inexactitudes resultantes de fallos al emplear o utilizar información confiable, que estaba disponible cuando las cuentas anuales para tales períodos fueron formuladas y el ente público debería haber empleado en la elaboración de dichos estados.

Se considerará que el error debe ser aplicado en resultados de ejercicios anteriores.

Acatando los lineamientos establecidos en los párrafos anteriores se realizaron ajustes a la contabilidad al 31 de diciembre de 2013 y abril de 2014, como sigue:

Corrección de partidas en conciliación cuenta de cheques	\$ (36,768.33)
Corrección saldos en cuentas de pasivos.	( 3,221.81)
Cálculo de la depreciación acumulada al 31 de diciembre 2012	<u>(163,843.52)</u>
Efecto neto aplicado a resultados de ejercicios anteriores al 31 de diciembre de 2013.	\$(203,833.66)
Corrección al saldo de retención de cuotas ISSSTESON aplicada en abril 2014, proveniente de ejercicios anteriores a 2013.	<u>\$ 5,053.51</u>

#### **IV NOTAS AL ESTADO DE FLUJO DE EFECTIVO.**

##### **EFECTIVO Y EQUIVALENTES**

El análisis de los saldos inicial y final que figuran en la última parte del Estado de flujo de efectivo en la cuenta de efectivo y equivalentes es como sigue:

Efectivo en Bancos-Tesorería	2015	2014
Fondo fijo de caja	\$ 3,000.00	
Cuenta Bancomer 0167693818	273,511.19	275,159.12
Cuenta Bancomer 0179900756	72,743.33	31,229.07
Total	349,254.52	306,388.19

En el ejercicio 2014 se adquirieron bienes informáticos por un monto de \$ 15,080.00 y se pagó la licencia informática del programa contable SACG por \$ 5,000.00 y hasta mayo de 2015 se llevaron a cabo adquisiciones de bienes muebles por \$ 7,269.00

#### **NOTAS DE MEMORIA (CUENTAS DE ORDEN)**

##### **Acervo Museográfico**

Proviene de préstamo de objetos históricos por parte de colecciones privadas así como de otros Museos. No son susceptibles de valuación por lo que para efectos de control se les asigna el valor de un peso a cada uno y se manejan en cuentas de orden de conformidad con los Lineamientos para el Registro Auxiliar sujeto a Inventario de Bienes Arqueológicos, Artísticos e Históricos bajo Custodia de los Entes Públicos emitido por El Consejo Nacional de Armonización Contable publicado en el Diario Oficial de la Federación el 15 de agosto de 2012.

Las cuentas donde se controlan dichos bienes son las siguientes:

Bienes históricos en custodia \$ 353.00

Custodia de bienes históricos \$ 353.00

Durante el mes de abril, fueron retirados por su propietario algunos objetos que habían sido proporcionados en comodato al organismo para ser exhibidos.

#### **NOTAS DE GESTIÓN ADMINISTRATIVA**

##### **AUTORIZACIÓN E HISTORIA.**

El Museo Sonora en la Revolución, es un Organismo Público Descentralizado con personalidad jurídica y patrimonio propio, sectorizado a la Secretaría de Educación y Cultura, creado mediante Decreto publicado en el Boletín Oficial No. 41 del Estado de Sonora, el 21 de mayo de 2009.

El Organismo tiene por objeto:

I. Fomentar entre la Sociedad Civil el conocimiento, la enseñanza y la investigación del papel que Sonora tuvo en el movimiento de la Revolución Mexicana.

II. Operar como recinto de las exposiciones temporales y permanentes vinculadas a los temas de la Revolución Mexicana; y especialmente de exhibición de los elementos, características y objetos de la vida y obra del General Álvaro Obregón Salido;

III. Restaurar y proporcionar mantenimiento a las piezas y objetos de su patrimonio o bajo su custodia; y

IV. Colaborar con los sectores público, privado y social en la consolidación del desarrollo cultural e histórico de la comunidad.

Para el cumplimiento de su objeto, tendrá las siguientes facultades y atribuciones:

1. Integrar y conservar el acervo del Organismo.
2. Proporcionar, administrar, coordinar y optimizar los materiales y servicios del Organismo.
3. Proporcionar los servicios que permitan que la población escolar que visite el Organismo, enriquezca su formación cultural e histórica.
4. Organizar y realizar eventos, foros, conferencias, coloquios, expresiones, homenajes, conmemoraciones y demás festividades relacionados con el tema de la Revolución Mexicana.
5. Organizar y desarrollar programas de intercambio museográfico y colaboración profesional con organismos e instituciones culturales o de investigación artística, estatales, nacionales o extranjeras.
6. Expedir las disposiciones necesarias relativas a la operación, acceso y uso de los servicios que preste el Organismo; y
7. Realizar todos los actos conducentes o necesarios en cumplimiento de su objeto y la formación de su patrimonio.

El Organismo se rige por el Decreto que lo crea, La Constitución Política del Estado de Sonora, Ley del Presupuesto de Egresos, Contabilidad Gubernamental y Gasto Público Estatal y demás que le resulten aplicables.

El patrimonio del Organismo se integrara por:

1. Los ingresos que se obtengan por los servicios que preste en el cumplimiento de su objeto, mismos que serán administrados y operados en los términos y condiciones que establezca la Junta Directiva.
2. Las aportaciones, subsidios y apoyos que le otorguen los Gobiernos Federal, Estatal, Municipales y los Organismos de los sectores social y privado que coadyuven a su funcionamiento.
3. Los legados y donaciones otorgados a su favor y los fideicomisos en que se le señale como fideicomisario;
4. Los derechos y bienes muebles e inmuebles que adquiera por cualquier título jurídico para el cumplimiento de su objeto; y
5. Las utilidades, intereses, dividendos, rendimientos de sus bienes y demás ingresos que adquiera por cualquier título legal.

## Régimen Fiscal

Derivado de la estructura jurídica y actividades que desarrolla, no es causante del impuesto sobre la renta de las personas morales. Respecto de los actos o actividades que realiza y para efectos del impuesto al valor agregado, no se encuentran gravadas el cobro de boletos de ingreso al Museo. Las únicas obligaciones fiscales son en su carácter de retenedor del Impuesto Sobre la Renta.

El ente no forma parte ni tiene Fideicomisos de ningún tipo, asimismo tampoco tiene celebrados contratos de mandato y análogos de ningún tipo.

### **BASES DE PREPARACION DE LOS ESTADOS FINANCIEROS.**

Los estados financieros están preparados sobre las bases establecidas en la Ley de contabilidad Gubernamental y los lineamientos emitidos por el Consejo Nacional de Armonización Contable y están preparados sobre la base del costo histórico.

Las principales políticas contables para la elaboración de los estados financieros, son las siguientes:

- a) Las cifras de los estados financieros y notas se refieren a pesos mexicanos.
- b) Efectivo en caja y bancos  
Corresponden a los recursos en fondo fijo y cuentas de cheques, las cuales provienen de subsidio estatal según presupuesto y de ingresos propios.
- c) Acervo Museográfico  
Proviene de préstamo de objetos históricos por parte de colecciones privadas así como de otros Museos. No son susceptibles de valuación por lo que para efectos de control se les asigna el valor de un peso a cada uno y se manejan en cuentas de orden de conformidad con los Lineamientos para el Registro Auxiliar sujeto a Inventario de Bienes Arqueológicos, Artísticos e Históricos bajo Custodia de los Entes Públicos emitido por El Consejo Nacional de Armonización Contable publicado en el Diario Oficial de la Federación el 15 de agosto de 2012.
- d) Terreno e Instalaciones  
El Edificio e instalaciones que albergan el Museo son Propiedad del Gobierno del Estado de Sonora.
- e) Bienes Muebles  
El mobiliario y equipo adquirido por el Organismo con recursos estatales y propios son los que conforman el patrimonio del mismo.

Con motivo de las disposiciones de la Ley de Contabilidad Gubernamental y en particular por el Acuerdo por el que se emiten las Reglas Específicas del Registro y Valoración del patrimonio, publicado en el Diario Oficial de la Federación el 13 de diciembre de 2011, a partir de 2013 se calcula la depreciación de los bienes muebles conforme al método de línea recta a partir del mes siguiente al de su adquisición y utilizando los porcentajes para cada tipo de bien según lo establecido en los

parámetros de vida útil publicados en el Diario Oficial de la Federación el 15 de agosto de 2012. Los porcentajes de depreciación utilizados son los siguientes:

Mobiliario de oficina	10.00%
Equipo de cómputo	33.33%
Maquinaria y equipo	10.00%
Equipo de transporte	20.00%

En concordancia con las Normas Internacionales de Contabilidad del Sector Público 17 y el Boletín C-6, Inmuebles, Maquinaria y Equipo de las Normas de Información Financiera que determinan que el costo de los elementos de propiedades, planta y equipo comprende su precio de adquisición, incluidos los aranceles de importación y los impuestos indirectos no recuperables (Impuesto al Valor Agregado) que recaigan sobre la adquisición, después de deducir cualquier descuento o rebaja del precio.

f) **Obligaciones Laborales**

Por lo que se refiere al reconocimiento de un pasivo o una estimación por beneficios a los empleados, el Consejo Nacional de Armonización Contable emitirá las normas contables y de emisión de información, en virtud de que se deberá analizar, revisar, evaluar y determinar el alcance del impacto en la información financiera.

Los estados financieros del Organismo no reconocen las obligaciones laborales al retiro de los trabajadores cuyas relaciones de trabajo están sujetas al Apartado "B" del artículo 123 Constitucional y su legislación reglamentaria, toda vez que estas son en su totalidad asumidas por el Instituto de Seguridad Social y Servicios para Trabajadores del Estado de Sonora (ISSSTESON).

Con fecha 13 de diciembre 2011 se publicó en el Diario Oficial de la Federación el Acuerdo por el que se emiten las reglas específicas del registro y valoración del patrimonio emitido por el Consejo Nacional de Armonización Contable estableciendo en el apartado D Reglas Específicas de Otros Eventos, el tratamiento para los cambios en criterios, estimaciones contables y errores.

a) **Cambios en criterios contables.**

Los cambios en criterios contables pueden obedecer, bien a una decisión voluntaria, debidamente justificada, que implique la obtención de una mejor información, o bien a la imposición de una norma.

**1. Adopción voluntaria de un cambio de criterio contable**

Por la aplicación del postulado básico de consistencia no podrán modificarse los criterios contables de un ejercicio a otro, salvo casos excepcionales que se indicaran y justificaran en las notas. Se considerara que el cambio debe de ser aplicado resultados de ejercicios anteriores.

**2. Cambio de criterio contable por imposición normativa**

Un cambio de criterio contable por la adopción de una norma que regule el tratamiento de una transacción o hecho debe ser tratado de acuerdo con las disposiciones transitorias que se establezcan en la propia norma. En ausencia de tales disposiciones transitorias el tratamiento será el mismo que el establecido en el punto anterior.



**b) Cambios en las estimaciones contables.**

Los cambios en aquellas partidas que requieren realizar estimaciones y que son consecuencia de la obtención de información adicional, de una mayor experiencia o del conocimiento de nuevos hechos, no deben considerarse a los hechos señalados en el párrafo anterior como cambios de criterio contable o error.

El efecto de una estimación contable se contabilizará en forma prospectiva, afectando, según la naturaleza de la operación de que se trate, al resultado del ejercicio en que tiene lugar el cambio o, cuando proceda, directamente al patrimonio neto. El eventual efecto sobre ejercicios futuros se irá reconociendo en el transcurso de los mismos.

Cuando sea difícil distinguir entre un cambio de criterio contable o de estimación contable, se considerará este como cambio de estimación contable.

**c) Errores.**

Los entes públicos elaborarán sus estados financieros corrigiendo los errores que se hayan puesto de manifiesto antes de su formulación.

Al elaborar los estados financieros pueden descubrirse errores surgidos en ejercicios anteriores, que son el resultado de omisiones o inexactitudes resultantes de fallos al emplear o utilizar información confiable, que estaba disponible cuando las cuentas anuales para tales períodos fueron formuladas y el ente público debería haber empleado en la elaboración de dichos estados.

Se considerará que el error debe ser aplicado en resultados de ejercicios anteriores.

El ente no lleva a cabo operaciones en moneda extranjera.

**EVENTO POSTERIOR AL CIERRE 2014.**

Al 31 de diciembre de 2014 no se habían recibido el subsidio para gasto operativo de los meses de noviembre y diciembre así como el subsidio para servicios personales del mes de diciembre; con fecha 19 de enero de 2015 se recibió el subsidio para gasto operativo, existiendo incertidumbre en el caso del subsidio para servicios personales, por tal motivo no se registró la provisión por dicho concepto.

**PARTES RELACIONADAS**

El museo Sonora en la Revolución no tiene partes relacionadas que pudieran ejercer influencia significativa sobre la toma de decisiones financieras y operativas.

Las notas adjuntas son parte integrante de los estados financieros.

“Bajo protesta de decir verdad declaramos que los Estados Financieros y sus notas, son razonablemente correctos y son responsabilidad del emisor”

LIC. JOSÉ LUIS ISLAS PACHECO,  
DIRECTOR GENERAL

C. LOURDES BEATRIZ SÁNCHEZ RUIZ,  
SUBDIRECTOR ADMINISTRATIVO

C. MARTÍN ROMÁN ARMENTA LUGO,  
CONTADOR