

Dirección General
Julio 12 de 2016
DG/MSR/220

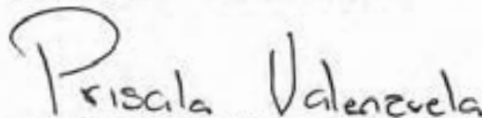
C.P. GUSTAVO LUIS RODRÍGUEZ LOZANO,
Subsecretario de Planeación del Desarrollo de la
Secretaría de Hacienda
Hermosillo, Sonora.

A través de este conducto, me permito enviarle el informe financiero de ingresos y egresos del Organismo que me honro en presidir, correspondiente al segundo trimestre de 2016, expuesto mediante los documentos: ETCA 2016.

Sin más por el momento, me despido suscribiéndome a sus apreciables órdenes.

Atentamente:

"SUFRAGIO EFECTIVO. NO REELECCIÓN"
LA DIRECTORA GENERAL



LIC. PRISCILA MARGARITA VALENZUELA ARAUX
"2016: Año del Diálogo y la Reconstrucción"



C.c. C.P. JOSÉ RENÉ ESTRADA FÉLIX, Director General de Evaluación y Planeación.
Archivo.

Unidos logramos más

Sistema Estatal de Evaluación
Estado de Situación Financiera
MUSEO SONORA EN LA REVOLUCIÓN
Al 30 de junio de 2016
(PESOS)

ETCA-I-01

TRIMESTRE: SEGUNDO 2016

ACTIVO	2016	2015	PASIVO	2016	2015
Activo Circulante			Pasivo Circulante		
Efectivo y Equivalentes	260,228.17	349,254.52	Cuentas por Pagar a Corto Plazo	166,353.00	606,302.77
Derechos a Recibir Efectivo o Equivalentes	1,469.99	41,110.58	Documentos por Pagar a Corto Plazo	-	-
Derechos a Recibir Bienes o Servicios	-	-	• Póliza a Corto Plazo de la Deuda Pública a Largo Plazo	-	-
Inventarios	-	-	• Títulos y Valores a Corto Plazo	-	-
Almacenes	-	-	• Pasivos Diferidos a Corto Plazo	-	-
Estimación por Pérdida o Deterioro de Activos Circulantes	-	-	• Fondos y Bienes de Terceros en Garantía y/o Administración a Corto Plazo	-	-
Otros Activos Circulantes	-	-	• Provisiones a Corto Plazo	-	-
			• Otros Pasivos a Corto Plazo	-	-
Total de Activos Circulantes	261,728.16	390,365.10	Total de Pasivos Circulantes	166,353.00	606,302.77
Activo No Circulante			Pasivo No Circulante		
Inversiones Financieras a Largo Plazo	-	-	• Cuentas por Pagar a Largo Plazo	-	-
Derechos a Recibir Efectivo o Equivalentes a Largo Plazo	-	-	• Documentos por Pagar a Largo Plazo	-	-
Bienes Inmuebles, Infraestructura y Construcciones en Proceso	-	-	• Deuda Pública a Largo Plazo	-	-
Bienes Muebles	432,531.93	429,566.93	• Pasivos Diferidos a Largo Plazo	-	-
Activos Intangibles	5,000.00	5,000.00	• Fondos y Bienes de Terceros en Garantía y/o en Administración a Largo Plazo	-	-
Depreciación, Deterioro y Amortización Acumulada de Bienes	-	-	• Provisiones a Largo Plazo	-	-
Activos Diferidos	345,392.47	326,969.40			
Estimación por Pérdida o Deterioro de Activos no Circulantes	-	-			
Otros Activos no Circulantes	-	-			
Total de Activos No Circulantes	82,139.40	107,597.53	Total de Pasivos No Circulantes	-	-
Total de Activos	353,867.62	497,962.63	Total de Pasivo	166,353.00	606,302.77
			Hacienda Pública/Patrimonio		
			Hacienda Pública/Patrimonio Contribuido		
			Aportaciones	433,568.07	433,568.07
			Donaciones de Capital	433,568.07	433,568.07
			Actualización de la Hacienda Pública/Patrimonio	-	-
			Hacienda Pública/Patrimonio Generado		
			Resultados del Ejercicio (Ahorro/ Desahorro)	-	246,053.54
			Resultados de Ejercicios Anteriores	151,176.31	638,806.67
			Revalúos	84,877.23	96,898.46
			Reservas	-	-
			Rectificaciones de Resultados de Ejercicios Anteriores	-	-
			Exceso o Insuficiencia en la Actualización de la Hacienda Pública/Patrimonio		
			Resultado por Posición Monetaria	-	-
			Resultado por Tenencia de Activos no Monetarios	-	-
			Total Hacienda Pública/Patrimonio	187,514.53	108,340.14
			Total de Pasivo y Hacienda Pública/Patrimonio	353,867.62	497,962.63

*Bajo protesta de decir verdad declaramos que los Estados Financieros y sus Notas, son razonablemente correctos y son responsabilidad del emisor

Priscila Valencuela
LIC. PRISCILA MARGARITA VALENZUELA ARAUX
DIRECTORA GENERAL

C. Martín R. Armenta Lugo
C. MARTIN R. ARMENTA LUGO
CONTADOR

C. Lourdes Beatriz Sánchez Ruiz
C. LOURDES BEATRIZ SANCHEZ RUIZ
SUBDIRECTOR ADMINISTRATIVO

Sistema Estatal de Evaluación
Estado de Actividades
MUSEO SONORA EN LA REVOLUCIÓN
Del 01 de Enero al 30 de Junio de 2018
(PESOS)

ETCA-I-02

TRIMESTRE: SEGUNDO 2018

	2018	2015.00
INGRESOS Y OTROS BENEFICIOS		
Ingresos de la Gestión:		
Impuestos	59,840.00	49,978.00
Cuotas y Aportaciones de Seguridad Social		
Contribuciones de Mejoras		
Derechos		
Productos de Tipo Contable ¹		
Aprovechamientos de Tipo Contable		
Ingresos por Venta de Bienes y Servicios		
Ingresos no Comprendidos en las Fracciones de la Ley de Ingresos Causados en Ejercicios Fiscales Anteriores Pendientes de Liquidación o Pago	59,840.00	49,978.00
Participaciones, Aportaciones, Transferencias, Asignaciones, Subsidios y Otras Ayudas	1,728,176.62	1,875,737.92
Participaciones y Aportaciones		
Transferencia, Asignaciones, Subsidios y Otras Ayudas		
Otros Ingresos y Beneficios	1,728,176.62	1,875,737.92
Ingresos Financieros	0.00	0.00
Incremento por Variación de Inventarios		
Diminución del Exceso de Estimaciones por Pérdida o Deterioro u Obsolescencia		
Diminución del Exceso de Provisiones		
Otros Ingresos y Beneficios Varios		
Total de Ingresos y Otros Beneficios	1,788,016.62	1,925,715.92
GASTOS Y OTRAS PÉRDIDAS		
Gastos de Funcionamiento		
Servicios Personales	1,930,772.77	2,057,885.01
Materiales y Suministros	1,523,969.36	1,348,656.50
Servicios Generales	112,117.01	194,546.45
Transferencia, Asignaciones, Subsidios y Otras Ayudas	294,656.43	518,682.00
Transferencias Internas y Asignaciones al Sector Público	0.00	0.00
Transferencias al Resto del Sector Público		
Subsidios y Subvenciones		
Ayudas Sociales		
Pensiones y Jubilaciones		
Transferencias a Fideicomisos, Mandatos y Contratos Análogos		
Transferencias a la Seguridad Social		
Donativos		
Transferencias al Exterior		
Participaciones y Aportaciones	0.00	0.00
Participaciones		
Aportaciones		
Convenios		
Intereses, Comisiones y Otros Gastos de la Deuda Pública	0.00	0.00
Intereses de la Deuda Pública		
Comisiones de la Deuda Pública		
Gastos de la Deuda Pública		
Costo por Coberturas		
Apoyos Financieros		
Otros Gastos y Pérdidas Extraordinarias	18,420.16	36,782.84
Estimaciones, Depreciaciones, Deterioros, Obsolescencia y Amortizaciones	18,420.16	36,782.84
Provisiones		
Diminución de Inventarios		
Aumento por Insuficiencia de Estimaciones por Pérdida o Deterioro u Obsolescencia		
Aumento por Insuficiencia de Provisiones		
Otros Gastos		
Inversión Pública	0.00	6,270.00
Inversión Pública no Capitalizable	0.00	0.00
Total de Gastos y Otras Pérdidas	1,949,192.93	2,094,697.85
Resultados del Ejercicio (Ahorro/Desahorro)	-161,176.31	-168,981.93

Bajo protesta de decir verdad declaramos que los Estados Financieros y sus Notas, son razonablemente correctos y son responsabilidad del emisor

Priscila Valenzuela
LIC. PRISCILA MARGARITA VALENZUELA MARAUX
DIRECTORA GENERAL

C. LOURDES BEATRIZ SANCHEZ RUIZ
SUBDIRECTOR ADMINISTRATIVO

Martin Román Armenta Luod
C. MARTÍN ROMÁN ARMENTA LUOD
CONTADOR

Sistema Estatal de Evaluación
 Estado de Variación en la Hacienda Pública
 MUSEO SONORA EN LA REVOLUCIÓN
 Del 01 de Enero al 30 de junio de 2016
 (PESOS)

ETCA-I-03

TRIMESTRE: SEGUNDO 2016

Concepto	Hacienda Pública / Patrimonio Contribuido	Hacienda Pública / Patrimonio Generado de Ejercicio Anteriores	Hacienda Pública / Patrimonio Generado del Ejercicio	Ajustes por Cambios de Valor	Total
Rectificaciones de Resultados de Ejercicios Anteriores					0.00
Patrimonio Neto Inicial Ajustado del Ejercicio					
Aportaciones	433,568.07	210,745.20	-113,848.74	0.00	530,465.53
Donaciones de Capital	433,568.07	210,745.20	-113,848.74		530,465.53
Actualización de la Hacienda Pública/Patrimonio					0.00
					0.00
Variaciones de la Hacienda Pública / Patrimonio Neto del Ejercicio					
Resultados del Ejercicio (Ahorro/Desahorro)	0.00	96,898.46	-638,806.67	0.00	-541,908.21
Resultados de Ejercicios Anteriores			-638,806.67		-638,806.67
Revalúos		96,898.46	0.00		96,898.46
Reservas	0.00				0.00
					0.00
Hacienda Pública / Patrimonio Neto Final del Ejercicio 2015	433,568.07	96,898.46	-638,806.67	0.00	-11,441.68
Cambios en la Hacienda Pública / Patrimonio Neto del Ejercicio 2016					
Aportaciones	0.00	0.00	0.00	0.00	0.00
Donaciones de Capital	0.00				0.00
Actualización de la Hacienda Pública/Patrimonio					0.00
					0.00
Variaciones de la Hacienda Pública / Patrimonio Neto del Ejercicio					
Resultados del Ejercicio (Ahorro/Desahorro)	0.00	-181,775.69	477,630.36	0.00	198,958.21
Resultados de Ejercicios Anteriores		-96,898.46	477,630.36		380,731.90
Revalúos		-181,775.69	0.00		-181,775.69
Reservas					0.00
					0.00
Saldo Neto en la Hacienda Pública / Patrimonio 2016	433,568.07	-84,877.23	-161,176.31	0.00	187,514.53

Bajo protesta de decir verdad declaramos que los Estados Financieros y sus Notas, son razonablemente correctos y son responsabilidad del emisor

Priscila Margarita Valenzuela
 LIC. PRISCILA MARGARITA VALENZUELA ARAUX
 DIRECTORA GENERAL

C. Lourdes Beatriz Sánchez Ruiz
 C. LOURDES BEATRIZ SÁNCHEZ RUIZ
 SUBDIRECTORA GENERAL

C. Martín Román Armenta Lugo
 C. MARTÍN ROMÁN ARMENTA LUGO
 CONTADOR

Sistema Estatal de Evaluación
Estado de Cambios en la Situación Financiera
MUSEO SONORA EN LA REVOLUCIÓN
Del 01 de Enero al 30 de Junio de 2016
(PESOS)

ETCA-I-04

TRIMESTRE: SEGUNDO 2016

	Origen	Aplicación
Activo	192,724.42	897.00
Activo Circulante	144,484.15	0.00
Efectivo y Equivalentes	144,209.74	
Derechos a Recibir Efectivo o Equivalentes	274.41	
Derechos a Recibir Bienes o Servicios		
Inventario		
Almacenes		
Estimación por Pérdida o Deterioro de Activos Circulantes		
Otros Activos Circulantes		
Activo No Circulante	48,240.27	897.00
Inversiones Financieras a Largo Plazo		
Derechos a Recibir Efectivo o Equivalentes a Largo Plazo		
Bienes Inmuebles, Infraestructura y Construcciones en Proceso		
Bienes Muebles		897.00
Activos Intangibles		
Depreciación, Deterioro y Amortización Acumulada de Bienes	48,240.27	
Activos Diferidos		
Estimación por Pérdida o Deterioro de Activos no Circulantes		
Otros Activos no Circulantes		
Pasivo	0.00	16,458.35
Pasivo Circulante	0.00	16,458.35
Cuentas por Pagar a Corto Plazo		16,458.35
Documentos por Pagar a Corto Plazo		16,458.35
Fondos a Corto Plazo de la Deuda Pública a Largo Plazo		
Títulos y Valores a Corto Plazo		
Pasivos Diferidos a Corto Plazo		
Fondos y Bienes de Terceros en Garantía y/o Administración a Corto Plazo		
Provisiones a Corto Plazo		
Otros Pasivos a Corto Plazo		
Pasivo No Circulante	0.00	0.00
Cuentas por Pagar a Largo Plazo		
Documentos por Pagar a Largo Plazo		
Deuda Pública a Largo Plazo		
Pasivos Diferidos a Largo Plazo		
Fondos y Bienes de Terceros en Garantía y/o en Administración a Largo Plazo		
Provisiones a Largo Plazo		
HACIENDA PÚBLICA/PATRIMONIO	7,777.62	184,043.69
Hacienda Pública/Patrimonio Contribuido	0.00	2,258.00
Aportaciones		2,258.00
Donaciones de Capital		
Actualización de la Hacienda Pública/Patrimonio		
Hacienda Pública/Patrimonio Generado	7,777.62	181,775.69
Resultados del Ejercicio (Normal/ Desahorro)	7,777.62	
Resultados de Ejercicios Anteriores		181,775.69
Revalúos		
Reservas		
Rectificaciones de Resultados de Ejercicios Anteriores		
Excesos o Insuficiencia en la Actualización de la Hacienda Pública/Patrimonio	0.00	0.00
Resultado por Posición Monetaria		
Resultado por Tenencia de Activos no Monetarios		

Bajo protesta de decir verdad declaramos que los Estados Financieros y sus Notas, son razonablemente correctos y son responsabilidad del emisor


 LIC. PRISCILA MARGARITA VALENZUELA ARRIAGA
 DIRECTORA GENERAL

 C. LOURDES BEATRIZ SÁNCHEZ RUIZ
 SUBDIRECTOR ADMINISTRATIVO

 C. MARTÍN ROMÁN ARMENTA LUGO
 CONTADOR

Sistema Estatal de Evaluación
Flujo de Efectivo
MUSEO SONORA EN LA REVOLUCIÓN
Al 30 de junio de 2016
(PESOS)

ETCA-I-05

TRIMESTRE: SEGUNDO 2016

Concepto	2016	2015
Flujos de Efectivo de las Actividades de Operación		
Origen	1,788,016.62	2,060,344.59
Impuestos		
Cuotas y Aportaciones de Seguridad Social		
Contribuciones de mejoras		
Derechos		
Productos de Tipo Corriente		
Aprovechamientos de Tipo Corriente		
Ingresos por Venta de Bienes y Servicios	59,840.00	49,976.00
Ingresos no Comprendidos en las Fracciones de la Ley de Ingresos Causados en Ejercicios Fiscales Anteriores		
Pendientes de Liquidación o Pago		
Participaciones y Aportaciones		
Transferencias, Asignaciones y Subsidios y Otras Ayudas	1,728,176.62	1,875,737.92
Otros Orígenes de Operación		
Aplicación	1,877,042.97	1,955,025.86
Servicios Personales	1,423,335.54	1,243,797.41
Materiales y Suministros	112,117.01	194,546.45
Servicios Generales	294,688.40	516,682.00
Transferencias Internas y Asignaciones al Sector Público		
Transferencias al resto del Sector Público		
Subsidios y Subvenciones		
Ayudas Sociales		
Pensiones y Jubilaciones		
Transferencias a Fideicomisos, Mandatos y Contratos Análogos		
Transferencias a la Seguridad Social		
Donativos		
Transferencias al Exterior		
Participaciones		
Aportaciones		
Convenios		
Otras Aplicaciones de Operación	45,904.02	
Flujos Netos de Efectivo por Actividades de Operación	-89,026.35	105,318.73
Flujos de Efectivo de las Actividades de Inversión		
Origen	0.00	-7,269.00
Bienes Inmuebles, Infraestructura y Construcciones en Proceso		
Bienes Muebles		
Otros Orígenes de Inversión		
Aplicación	0.00	0.00
Bienes Inmuebles, Infraestructura y Construcciones en Proceso		
Bienes Muebles		
Otras Aplicaciones de Inversión		
Flujos Netos de Efectivo por Actividades de Inversión	0.00	-7,269.00
Flujo de Efectivo de las Actividades de Financiamiento		
Origen	0.00	0.00
Endeudamiento Neto		
Interno		
Externo		
Otros Orígenes de Financiamiento		
Aplicación	0.00	0.00
Servicios de la Deuda		
Interno		
Externo		
Otras Aplicaciones de Financiamiento		
Flujos netos de Efectivo por Actividades de Financiamiento	0.00	0.00
Incremento/Disminución Neta en el Efectivo y Equivalentes al Efectivo	-89,026.35	98,049.73
Efectivo y Equivalentes al Efectivo al Inicio del Ejercicio	349,254.52	306,388.19
Efectivo y Equivalentes al Efectivo al Final del Ejercicio	260,228.17	404,437.92

bajo protesta de decir verdad declaramos que los Estados Financieros y sus Notas, son razonablemente correctos y son responsabilidad del emisor

Priscila Valenzuela
 LIC. PRISCILA MARGARITA VALENZUELA ARÁUJ
 DIRECTORA GENERAL

C. Lourdes Beatriz Sánchez Ruiz
 SUBDIRECTOR ADMINISTRATIVO

C. Martín Román Armenta Lugo
 CONTADOR

Sistema Estatal de Evaluación
Estado Analítico del Activo
MUSEO SONORA EN LA REVOLUCIÓN
 Del 01 de Enero al 31 de junio de 2016

ETCA-I-06

(PESOS)

TRIMESTRE: SEGUNDO 2016

Concepto	Saldo Inicial 1	Cargos del Período 2	Abonos del Período 3	Saldo Final 4 (1+2-3)	Variación del Período (4-1)
ACTIVO	497,962.63	4,200,672.36	4,344,767.37	353,867.62	-144,095.01
Activo Circulante	390,365.10	4,197,707.36	4,326,344.30	261,728.16	-128,636.94
Efectivo y Equivalentes	349,254.52	2,390,189.74	2,479,216.09	260,228.17	-89,026.35
Derechos a Recibir Efectivo o Equivalentes	41,110.58	1,807,517.62	1,847,128.21	1,499.99	-39,610.59
Derechos a Recibir Bienes o Servicios				0.00	0.00
Inventarios				0.00	0.00
Almacenes				0.00	0.00
Estimación por Pérdida o Deterioro de Activos Circulantes				0.00	0.00
Otros Activos Circulantes				0.00	0.00
Activo No Circulante	107,597.53	2,965.00	18,423.07	92,139.46	-15,458.07
Inversiones Financieras a Largo Plazo				0.00	0.00
Derechos a Recibir Efectivo o Equivalentes a Largo Plazo				0.00	0.00
Bienes Inmuebles, Infraestructura y Construcciones en Proceso				0.00	0.00
Bienes Muebles	429,566.93	2,965.00		432,531.93	2,965.00
Activos Intangibles	5,000.00			5,000.00	0.00
Depreciación, Deterioro y Amortización Acumulada de Bienes	-326,969.40		18,423.07	-345,392.47	-18,423.07
Activos Diferidos				0.00	0.00
Estimación por Pérdida o Deterioro de Activos no Circulantes				0.00	0.00
Otros Activos no Circulantes				0.00	0.00

Bajo protesta de decir verdad declaramos que los Estados Financieros y sus Notas, son razonablemente correctos y son responsabilidad del emisor


 LIC. PRISCILA M. VALENZUELA A.
 DIRECTORA GENERAL

 C. LOURDES B. SÁNCHEZ R.
 SUBDIRECTOR ADMINISTRATIVO

 C. MARTÍN R. ARMENTA
 CONTADOR

Sistema Estatal de Evaluación
Estado Analítico de la Deuda y Otros Pasivos
MUSEO SONORA EN LA REVOLUCIÓN
Del 01 de Enero al 30 de Junio de 2016

ETCA-I-07

(PESOS)

TRIMESTRE: SEGUNDO 2016

DENOMINACIÓN DE LAS DEUDAS	MONEDA DE CONTRATACIÓN	INSTITUCIÓN O PAÍS ACREEDOR	SALDO INICIAL DEL PERIODO	SALDO FINAL DEL PERIODO
DEUDA PÚBLICA				
Corto Plazo				
Deuda Interna			0.00	0.00
Instituciones de Crédito			0.00	0.00
Títulos y Valores				
Arrendamientos Financieros				
Deuda Externa			0.00	0.00
Organismos Financieros Internacionales				
Deuda Bilateral				
Títulos y Valores				
Arrendamientos Financieros				
Subtotal Corto Plazo			0.00	0.00
Largo Plazo				
Deuda Interna			0.00	0.00
Instituciones de Crédito				
Títulos y Valores				
Arrendamientos Financieros				
Deuda Externa			0.00	0.00
Organismos Financieros Internacionales				
Deuda Bilateral				
Títulos y Valores				
Arrendamientos Financieros				
Subtotal Largo Plazo			0.00	0.00
Otros Pasivos			606,302.77	166,353.09
Total Deuda y Otros Pasivos			606,302.77	166,353.09

Este programa se dice verídico en tanto que los Estados Financieros y sus Notas, son razonablemente correctos y son responsabilidad del emisor

Priscila M. Valenzuela A.
LIC. PRISCILA M. VALENZUELA A.
DIRECTORA GENERAL

C. Lourdes R. Sánchez R.
C. LOURDES R. SÁNCHEZ R.
SUBDIRECTOR ADMVO.

C. Martín R. Armenta L.
C. MARTÍN R. ARMENTA L.
CONTADOR

Sistema Estatal de Evaluación
Informe sobre Pasivos Contingentes
MUSEO SONORA EN LA REVOLUCIÓN
Al 30 de junio de 2016
(PESOS)

ETCA-I-08

TRIMESTRE: SEGUNDO 2016

A Corto Plazo

NADA QUE INFORMAR EN ESTE ANEXO


A Mediano Plazo

INFORME SOBRE PASIVOS CONTINGENTES: Informar las obligaciones que tienen su origen en hechos específicos e independientes del pasado que en el futuro pueden ocurrir o no, y de acuerdo con lo que acontezca, desaparecen o se convierten en pasivos reales por ejemplo, juicios, garantías, avales, costos de planes de pensiones, jubilaciones, etc.

A Largo Plazo

Bajo protesta de decir verdad declaramos que los Estados Financieros y sus Notas, son razonablemente correctos y son responsabilidad del emisor


LIC. PRISCILA MARGARITA VALENZUELA ARAUX
DIRECTORA GENERAL


C. LOURDES BEATRIZ SANCHEZ RUIZ
SUBDIRECTOR ADMINISTRATIVO


C. MARTÍN ROMÁN ARMENTA LUGO
CONTADOR

NOTAS DE DESGLOSE

I. NOTAS AL ESTADO DE SITUACIÓN FINANCIERA

ACTIVO

1. EFECTIVO Y EQUIVALENTES.

El saldo se integra como sigue:

Fondo fijo de caja	\$	3,000.00
Cuenta Bancomer 0167693818		242,044.73
Cuenta Bancomer 0179900756		<u>15,183.44</u>
Total	\$	260,228.17

Dichas cuentas de cheques son utilizadas para el control de los fondos por subsidio e ingresos propios, respectivamente.

2. CUENTAS POR COBRAR.

Durante el mes de mayo 2016, la Tesorería Estatal entregó el subsidio estatal de 2015 que estaba pendiente. El monto asciende a \$ 493,530.98. No se encuentran reconocidos contablemente, en base a las normas y metodología para la determinación de los momentos contables de los ingresos, según el cual, estos se reconocerán al momento de la percepción del recurso. Lo anterior se afectó contra resultado de ejercicios anteriores contablemente.

3. BIENES MUEBLES Y DEPRECIACIÓN.

El saldo se integra como sigue:

Tipo de bien	Costo de adquisición	Depreciación acum.	Neto
Mobiliario de oficina	\$ 142,204.34	68,433.29	73,771.05
Equipo de cómputo	109,085.88	107,621.28	1,464.60
Máquinaria y equipo	31,241.71	19,338.90	11,902.81
Equipo de transporte	150,000.00	149,999.00	1.00
Total	432,531.93	345,392.47	87,139.46

El resultado contable al 31 de mayo de 2016, incluye \$ 18,420.16 por concepto de depreciación.

4. OTROS ACTIVOS (ACTIVOS INTANGIBLES).

El saldo corresponde al pago de la licencia informática por el uso del programa Sistema Automatizado de Contabilidad Gubernamental (SACG).

PASIVO

5. IMPUESTOS Y SEGURIDAD SOCIAL POR PAGAR.

El saldo al 30 de junio de 2016, se integra como sigue:

Retencion de I.S.R. por servicios profesionales 10%	\$ 500.00
Retenciones de impuesto sobre la renta sobre sueldos (ispt)	21,877.00
Retenciones préstamos a corto plazo Iссsteson a empleados	2,820.00
Cuotas empleados Iссsteson	42,536.41
Cuotas patronales Iссsteson	<u>98,619.68</u>
Total	\$ 166,353.09

Los adeudos a favor del Iссsteson de los meses de junio, julio, agosto, septiembre, octubre, noviembre, diciembre 2015 fueron liquidados con el subsidio estatal pendiente de ese año mencionado en la nota de cuentas por cobrar. Se transfirieron de ingresos propios la cantidad de \$ 97,000.00 para estar en posibilidad de pagar los meses atrasados. En la siguiente reunión de la H. Junta Directiva se someterá a la aprobación de la misma. El saldo actual se compone de los meses de mayo y junio 2016.

Los adeudos anteriores son a corto plazo, menos de 90 días.

Con fecha 10 de febrero 2016, se dio el cambio de Director General del Ente y el 19 de abril le fue pagado al extitular \$ 183,692.78 menos el impuesto sobre la renta correspondiente por concepto de prestaciones de acuerdo a la Ley Federal del Trabajo mediante convenio finiquito ante la Dirección General del Trabajo y Previsión Social del Estado.

II NOTAS AL ESTADO DE ACTIVIDADES

INGRESOS DE GESTIÓN.

Los ingresos percibidos por el Organismo en el mes de mayo, se integran como sigue:

Subsidio Estatal	282,297.17
Ingresos propios	8,500.00
Total	290,797.17

III NOTAS AL ESTADO DE VARIACIÓN EN LA HACIENDA PÚBLICA

Los entes públicos elaborarán sus estados financieros corrigiendo los errores que se hayan puesto de manifiesto antes de su formulación.

Al elaborar los estados financieros pueden descubrirse errores surgidos en ejercicios anteriores, que son el resultado de omisiones o inexactitudes resultantes de fallos al emplear o utilizar información confiable, que estaba disponible cuando las cuentas anuales para tales períodos fueron formuladas y el ente público debería haber empleado en la elaboración de dichos estados. Se considerará que el error debe ser aplicado en resultados de ejercicios anteriores.

Acatando los lineamientos establecidos en los párrafos anteriores se realizaron ajustes a la contabilidad al 31 de diciembre de 2013 y abril de 2014, como sigue:

Corrección de partidas en conciliación cuenta de cheques	\$ (36,768.33)
Corrección saldos en cuentas de pasivos.	(3,221.81)

Cálculo de la depreciación acumulada al 31 de diciembre 2012	<u>(163,843.52)</u>
Efecto neto aplicado a resultados de ejercicios anteriores al 31 de diciembre de 2013.	\$(203,833.66)

Corrección al saldo de retención de cuotas ISSSTESON aplicada En abril 2014, proveniente de ejercicios anteriores a 2013.	<u>\$ 5,053.51</u>
---	--------------------

La afectación a resultados de ejercicios anteriores durante el 2016, se integra como sigue:

Comprobación de gastos de 2015 en 2016	\$ (36,500.00)
Subsidio estatal 2015 en 2016	<u>493,530.98</u>
Efecto neto	\$ 457,030.98

IV NOTAS AL ESTADO DE FLUJO DE EFECTIVO.

EFFECTIVO Y EQUIVALENTES

El análisis de los saldos inicial y final que figuran en la última parte del Estado de flujo de efectivo en la cuenta de efectivo y equivalentes es como sigue:

Efectivo en Bancos-Tesorería	2016	2015
Fondo fijo de caja	\$ 3,000.00	3,000.00
Cuenta Bancomer 0167693818	242,044.73	332,882.64
Cuenta Bancomer 0179900756	15,183.44	68,555.27
Total	260,228.17	404,437.91

En el año 2015 se llevaron a cabo adquisiciones de bienes muebles por \$ 7,269.00

NOTAS DE MEMORIA (CUENTAS DE ORDEN)

Acervo Museográfico

Proviene de préstamo de objetos históricos por parte de colecciones privadas así como de otros Museos. No son susceptibles de valuación por lo que para efectos de control se les asigna el valor de un peso a cada uno y se manejan en cuentas de orden de conformidad con los Lineamientos para el Registro Auxiliar sujeto a Inventario de Bienes Arqueológicos, Artísticos e Históricos bajo Custodia de los Entes Públicos emitido por El Consejo Nacional de Armonización Contable publicado en el Diario Oficial de la Federación el 15 de agosto de 2012.

Las cuentas donde se controlan dichos bienes son las siguientes:

Bienes históricos en custodia	\$ 353.00
Custodia de bienes históricos	\$ 353.00

Durante el mes de abril 2015 fueron retirados por su propietario algunos objetos que habían sido proporcionados en comodato al organismo para ser exhibidos. En el mes de mayo 2016 se iniciaron los trabajos para determinar con exactitud la composición del acervo en custodia del Museo y actualizar los contratos de comodato correspondientes.

NOTAS DE GESTIÓN ADMINISTRATIVA

AUTORIZACIÓN E HISTORIA.

El Museo Sonora en la Revolución, es un Organismo Público Descentralizado con personalidad jurídica y patrimonio propio, sectorizado a la Secretaría de Educación y Cultura, creado mediante Decreto publicado en el Boletín Oficial No. 41 del Estado de Sonora, el 21 de mayo de 2009.

El Organismo tiene por objeto:

- I. Fomentar entre la Sociedad Civil el conocimiento, la enseñanza y la investigación del papel que Sonora tuvo en el movimiento de la Revolución Mexicana.
- II. Operar como recinto de las exposiciones temporales y permanentes vinculadas a los temas de la Revolución Mexicana; y especialmente de exhibición de los elementos, características y objetos de la vida y obra del General Álvaro Obregón Salido;
- III. Restaurar y proporcionar mantenimiento a las piezas y objetos de su patrimonio o bajo su custodia; y
- IV. Colaborar con los sectores público, privado y social en la consolidación del desarrollo cultural e histórico de la comunidad.

Para el cumplimiento de su objeto, tendrá las siguientes facultades y atribuciones:

1. Integrar y conservar el acervo del Organismo.
2. Proporcionar, administrar, coordinar y optimizar los materiales y servicios del Organismo.
3. Proporcionar los servicios que permitan que la población escolar que visite el Organismo, enriquezca su formación cultural e histórica.
4. Organizar y realizar eventos, foros, conferencias, coloquios, expresiones, homenajes, conmemoraciones y demás festividades relacionados con el tema de la Revolución Mexicana.
5. Organizar y desarrollar programas de intercambio museográfico y colaboración profesional con organismos e instituciones culturales o de investigación artística, estatales, nacionales o extranjeras.
6. Expedir las disposiciones necesarias relativas a la operación, acceso y uso de los servicios que preste el Organismo; y
7. Realizar todos los actos conducentes o necesarios en cumplimiento de su objeto y la formación de su patrimonio.

El Organismo se rige por el Decreto que lo crea, La Constitución Política del Estado de Sonora, Ley del Presupuesto de Egresos, Contabilidad Gubernamental y Gasto Público Estatal y demás que le resulten aplicables.

El patrimonio del Organismo se integrara por:

1. Los ingresos que se obtengan por los servicios que preste en el cumplimiento de su objeto, mismos que serán administrados y operados en los términos y condiciones que establezca la Junta Directiva.
2. Las aportaciones, subsidios y apoyos que le otorguen los Gobiernos Federal, Estatal, Municipales y los Organismos de los sectores social y privado que coadyuven a su funcionamiento.
3. Los legados y donaciones otorgados a su favor y los fideicomisos en que se le señale como fideicomisario;
4. Los derechos y bienes muebles e inmuebles que adquiera por cualquier título jurídico para el cumplimiento de su objeto; y
5. Las utilidades, intereses, dividendos, rendimientos de sus bienes y demás ingresos que adquiera por cualquier título legal.

Régimen Fiscal

Derivado de la estructura jurídica y actividades que desarrolla, no es causante del impuesto sobre la renta de las personas morales. Respecto de los actos o actividades que realiza y para efectos del impuesto al valor agregado, no se encuentran gravadas el cobro de boletos de ingreso al Museo. Las únicas obligaciones fiscales son en su carácter de retenedor del Impuesto Sobre la Renta.

El ente no forma parte ni tiene Fideicomisos de ningún tipo, asimismo tampoco tiene celebrados contratos de mandato y análogos de ningún tipo.

BASES DE PREPARACION DE LOS ESTADOS FINANCIEROS.

Los estados financieros están preparados sobre las bases establecidas en la Ley de contabilidad Gubernamental y los lineamientos emitidos por el Consejo Nacional de Armonización Contable y están preparados sobre la base del costo histórico.

Las principales políticas contables para la elaboración de los estados financieros, son las siguientes:

- a) Las cifras de los estados financieros y notas se refieren a pesos mexicanos.
- b) Efectivo en caja y bancos
Corresponden a los recursos en fondo fijo y cuentas de cheques, las cuales provienen de subsidio estatal según presupuesto y de ingresos propios.
- c) Acervo Museográfico
Proviene de préstamo de objetos históricos por parte de colecciones privadas así como de otros Museos. No son susceptibles de valuación por lo que para efectos de control se les asigna el valor de un peso a cada uno y se manejan en cuentas de orden de conformidad con los Lineamientos para el Registro Auxiliar sujeto a Inventario de Bienes Arqueológicos, Artísticos e Históricos bajo Custodia de los Entes Públicos emitido por El Consejo Nacional de Armonización Contable publicado en el Diario Oficial de la Federación el 15 de agosto de 2012.

- d) Terreno e Instalaciones
El Edificio e instalaciones que albergan el Museo son Propiedad del Gobierno del Estado de Sonora.
- e) Bienes Muebles
El mobiliario y equipo adquirido por el Organismo con recursos estatales y propios son los que conforman el patrimonio del mismo.

Con motivo de las disposiciones de la Ley de Contabilidad Gubernamental y en particular por el Acuerdo por el que se emiten las Reglas Específicas del Registro y Valoración del patrimonio, publicado en el Diario Oficial de la Federación el 13 de diciembre de 2011, a partir de 2013 se calcula la depreciación de los bienes muebles conforme al método de línea recta a partir del mes siguiente al de su adquisición y utilizando los porcentajes para cada tipo de bien según lo establecido en los parámetros de vida útil publicados en el Diario Oficial de la Federación el 15 de agosto de 2012. Los porcentajes de depreciación utilizados son los siguientes:

Mobiliario de oficina	10.00%
Equipo de cómputo	33.33%
Maquinaria y equipo	10.00%
Equipo de transporte	20.00%

En concordancia con las Normas Internacionales de Contabilidad del Sector Público 17 y el Boletín C-6, Inmuebles, Maquinaria y Equipo de las Normas de Información Financiera que determinan que el costo de los elementos de propiedades, planta y equipo comprende su precio de adquisición, incluidos los aranceles de importación y los impuestos indirectos no recuperables (Impuesto al Valor Agregado) que recaigan sobre la adquisición, después de deducir cualquier descuento o rebaja del precio.

- f) Obligaciones Laborales

Por lo que se refiere al reconocimiento de un pasivo o una estimación por beneficios a los empleados, el Consejo Nacional de Armonización Contable emitirá las normas contables y de emisión de información, en virtud de que se deberá analizar, revisar, evaluar y determinar el alcance del impacto en la información financiera.

Los estados financieros del Organismo no reconocen las obligaciones laborales al retiro de los trabajadores cuyas relaciones de trabajo están sujetas al Apartado "B" del artículo 123 Constitucional y su legislación reglamentaria, toda vez que estas son en su totalidad asumidas por el Instituto de Seguridad Social y Servicios para Trabajadores del Estado de Sonora (ISSSTESON).

Con fecha 13 de diciembre 2011 se publicó en el Diario Oficial de la Federación el Acuerdo por el que se emiten las reglas específicas del registro y valoración del patrimonio emitido por el

Consejo Nacional de Armonización Contable estableciendo en el apartado D Reglas Específicas de Otros Eventos, el tratamiento para los cambios en criterios, estimaciones contables y errores.

a) Cambios en criterios contables.

Los cambios en criterios contables pueden obedecer, bien a una decisión voluntaria, debidamente justificada, que implique la obtención de una mejor información, o bien a la imposición de una norma.

1. Adopción voluntaria de un cambio de criterio contable

Por la aplicación del postulado básico de consistencia no podrán modificarse los criterios contables de un ejercicio a otro, salvo casos excepcionales que se indicaran y justificaran en las notas. Se considerará que el cambio debe de ser aplicado resultados de ejercicios anteriores.

2. Cambio de criterio contable por imposición normativa

Un cambio de criterio contable por la adopción de una norma que regule el tratamiento de una transacción o hecho debe ser tratado de acuerdo con las disposiciones transitorias que se establezcan en la propia norma. En ausencia de tales disposiciones transitorias el tratamiento será el mismo que el establecido en el punto anterior.

b) Cambios en las estimaciones contables.

Los cambios en aquellas partidas que requieren realizar estimaciones y que son consecuencia de la obtención de información adicional, de una mayor experiencia o del conocimiento de nuevos hechos, no deben considerarse a los hechos señalados en el párrafo anterior como cambios de criterio contable o error.

El efecto de una estimación contable se contabilizará en forma prospectiva, afectando, según la naturaleza de la operación de que se trate, al resultado del ejercicio en que tiene lugar el cambio o, cuando proceda, directamente al patrimonio neto. El eventual efecto sobre ejercicios futuros se irá reconociendo en el transcurso de los mismos.

Cuando sea difícil distinguir entre un cambio de criterio contable o de estimación contable, se considerará este como cambio de estimación contable.

c) Errores.

Los entes públicos elaborarán sus estados financieros corrigiendo los errores que se hayan puesto de manifiesto antes de su formulación.

Al elaborar los estados financieros pueden descubrirse errores surgidos en ejercicios anteriores, que son el resultado de omisiones o inexactitudes resultantes de fallos al emplear o utilizar información confiable, que estaba disponible cuando las cuentas anuales para tales períodos fueron formuladas y el ente público debería haber empleado en la elaboración de dichos estados. Se considerará que el error debe ser aplicado en resultados de ejercicios anteriores.

El ente no lleva a cabo operaciones en moneda extranjera.

EVENTO POSTERIOR AL CIERRE 2014.

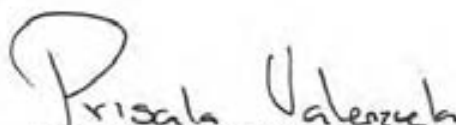
Al 31 de diciembre de 2014 no se habían recibido el subsidio para gasto operativo de los meses de noviembre y diciembre así como el subsidio para servicios personales del mes de diciembre; con fecha 19 de enero de 2015 se recibió el subsidio para gasto operativo, existiendo incertidumbre en el caso del subsidio para servicios personales, por tal motivo no se registró la provisión por dicho concepto.


PARTES RELACIONADAS

El museo Sonora en la Revolución no tiene partes relacionadas que pudieran ejercer influencia significativa sobre la toma de decisiones financieras y operativas.

Las notas adjuntas son parte integrante de los estados financieros.

"Bajo protesta de decir verdad declaramos que los Estados Financieros y sus notas, son razonablemente correctos y son responsabilidad del emisor"


LIC. PRISCILA MARGARITA VALENZUELA ARAUX,
DIRECTORA GENERAL


C. LOURDES BEATRIZ SÁNCHEZ RUIZ,
SUBDIRECTOR ADMINISTRATIVO


C. MARTÍN ROMÁN ARMENTA LUGO,
CONTADOR

Sistema Estatal de Evaluación
 Estado Analítico de Ingresos
 MUSEO SONORA EN LA REVOLUCIÓN
 Del 01 de Enero al 30 de junio de 2016

ETCA-II-10

(PESOS)

SEGUNDO 2016

Rubros de los Ingresos	Ingresos Estimado Original Anual (1)	Ampliaciones y Reducciones (+ ó -) (2)	Ingresos Modificado Anual (3= 1 +2)	Ingresos Devengado Acumulado (4)	Ingresos Recaudado Acumulado (5)	Diferencia (6= 5 - 1)
Impuestos			0			0
Cuotas y Aportaciones de Seguridad Social			0			0
Contribuciones de Mejoras			0			0
Derechos			0			0
Productos	0	0	0	0	0	0
Corriente			0			0
Capital			0			0
Aprovechamientos	0	0	0	0	0	0
Corriente			0			0
Capital			0			0
Ingresos por Ventas de Bienes y Servicios	200,000		200,000	59,840	59,840	-140,160
Participaciones y Aportaciones			0			0
Transferencias, Asignaciones, Subsidios y Otras Ayudas FEDERALES	3,727,462		3,727,462	1,728,177	1,728,177	-1,999,285
Transferencias, Asignaciones, Subsidios y Otras Ayudas ESTATALES			0			0
Ingresos Derivados de Financiamientos			0			0
Total	3,927,462	0	3,927,462	1,788,017	1,788,017	-2,139,445

Priscila Valenzuela

LIC. PRISCILA MARGARITA VALENZUELA ARAUX
 DIRECTORA GENERAL

C. Lourdes Beatriz Sánchez Ruiz
 SUBDIRECTORA ADMINISTRATIVA

C. Martín Román Armenta Lugo

C. MARTÍN ROMÁN ARMENTA LUGO
 CONTADOR

Sistema Estatal de Evaluación
Estado Analítico de Ingresos
MUSEO SONORA EN LA REVOLUCIÓN
Del 01 de Enero al 30 de junio de 2016


ETCA-II-10


(PESOS)

SEGUNDO 2016

Ingresos Excedentes 1


LIC. PRISCILA MARGARITA VALENZUELA ARAUX
DIRECTORA GENERAL


C. LOURDES BEATRIZ SANCHEZ RUIZ
SUBDIRECTORA ADMINISTRATIVA


C. MARTÍN ROMÁN ARMENTA LUGO
CONTADOR

Sistema Estatal de Evaluación
 Estado Analítico de Ingresos
 MUSEO SONORA EN LA REVOLUCIÓN
 Del 01 de Enero al 30 de junio de 2016

ETCA-II-10

(PESOS)

SEGUNDO 2016

Estado Analítico de Ingresos Por Fuente de Financiamiento	Ingresos Estimado Original Anual (1)	Ampliaciones y Reducciones (+ ó -) (2)	Ingresos Modificado Anual (3= 1 +2)	Ingresos Devengado Acumulado (4)	Ingresos Recaudado Acumulado (5)	Diferencia (6= 5 - 1)
Ingresos del Gobierno	0	0	0	0	0	0
Impuestos			0			0
Contribuciones de Mejoras			0			0
Derechos			0			0
Productos	0	0	0	0	0	0
Corriente			0			0
Capital			0			0
Aprovechamientos	0	0	0	0	0	0
Corriente			0			0
Capital			0			0
Participaciones y Aportaciones			0			0
Transferencias, Asignaciones, Subsidios y Otras Ayudas			0			0
Ingresos de Organismos y Empresas	3,927,462	0	3,927,462	1,788,017	1,788,017	-2,139,445
Cuotas y aportaciones de Seguridad Social			0			0
Ingresos por ventas de Bienes y Servicios	200,000		200,000	59,840	59,840	-140,160
Transferencias, Asignaciones, Subsidios y Otras Ayudas, <u>FEDERALES</u>			0			0

Priscila Valenzuela

LIC. PRISCILA MARGARITA VALENZUELA ARAUX
 DIRECTORA GENERAL

~~*C. Lourdes Beatriz Sanchez Ruiz*~~
 C. LOURDES BEATRIZ SANCHEZ RUIZ
 SUBDIRECTORA ADMINISTRATIVA

C. Martín Román Armenta Lugo

C. MARTÍN ROMÁN ARMENTA LUGO
 CONTADOR

Sistema Estatal de Evaluación
 Estado Analítico de Ingresos
 MUSEO SONORA EN LA REVOLUCIÓN
 Del 01 de Enero al 30 de junio de 2016

ETCA-II-10

	(PESOS)				SEGUNDO 2016	
Transferencias, Asignaciones, Subsidios y Otras Ayudas, <u>ESTATALES</u>	3,727,462		3,727,462	1,728,177	1,728,177	-1,999,285
Ingresos derivados de Financiamiento	0	0	0	0	0	0
Ingresos Derivados de Financiamientos			0			0
Total	3,927,462	0	3,927,462	1,788,017	1,788,017	-2,139,445
					Ingresos Excedentes 1	

Priscila Valenzuela

LIC. PRISCILA MARGARITA VALENZUELA ARAUX
 DIRECTORA GENERAL

~~*C. Lourdes Beatriz Sánchez Ruiz*~~
 C. LOURDES BEATRIZ SÁNCHEZ RUIZ
 SUBDIRECTORA ADMINISTRATIVA

76-11-1
 C. MARTÍN ROMÁN ARMENTA LUGO
 CONTADOR

Sistema Estatal de Evaluación
Conciliación entre los Ingresos Presupuestarios y Contables
MUSEO SONORA EN LA REVOLUCIÓN
 Al 31 de junio de 2016

ETCA-II-10-A

(PESOS)

TRIMESTRE: SEGUNDO 2016

1. Ingresos Presupuestarios		1,788,017.00
(MAS)		
2. Ingresos contables no presupuestarios		0.00
Incremento por variación de inventarios		
Disminución del exceso de estimaciones por pérdida o deterioro u obsolescencia		
Disminución del exceso de provisiones		
Otros Ingresos y beneficios varios		
Otros Ingresos contables no presupuestarios		
(MENOS)		
3. Ingresos presupuestarios no contables		0.38
Productos de capital		
Aprovechamientos de capital		
Ingresos derivados de financiamientos		
Otros Ingresos presupuestarios no contables	0.38	
4. Ingresos Contables (4= 1 + 2 - 3)		1,788,016.62

Priscila Valenzuela

LIC. PRISCILA MARGARITA VALENZUELA ARAUX
 DIRECTORA GENERAL

C. LOURDES BEATRIZ SÁNCHEZ RUIZ
 SUBDIRECTOR ADMINISTRATIVO

Martin Román Armenta Lugo

C. MARTÍN ROMÁN ARMENTA LUGO
 CONTADOR

Sistema Estatal de Evaluación
 Estado Analítico del Ejercicio Presupuesto de Egresos
 Clasificación por Objeto del Gasto (Capítulo y Concepto)
 MUSEO SONORA EN LA REVOLUCIÓN
 Del 01 de Enero al 30 de junio de 2016

ETCA-II-11

(PESOS)

TRIMESTRE: SEGUNDO 2016

Ejercicio del Presupuesto por Capítulo del Gasto	Egresos Aprobado Anual (1)	Ampliaciones/ (Reducciones) (2)	Egresos Modificado Anual (3=1+2)	Egresos Devengado Acumulado (4)	Egresos Pagado Acumulado (5)	Subejercicio (6 = 3 - 4)
Servicios Personales	2,792,059	162,896	2,954,954	1,523,969	1,423,336	1,430,985
Remuneraciones al Personal de Carácter Permanente	1,559,109		1,559,109	667,519	667,519	691,589
Remuneraciones al Personal de Carácter Transitorio			0			0
Remuneraciones Adicionales y Especiales	677,819		677,819	190,201	190,201	487,418
Seguridad Social	555,331		555,331	303,354	202,720	251,978
Otras Prestaciones Sociales y Económicas		162,896	162,896	162,896	162,896	0
Previsiones			0			0
Pago de Estímulos a Servidores Públicos			0			0
Materiales y Suministros	172,946	4,205	177,151	112,117	112,117	65,034
Materiales de Administración, Emisión de Documentos y Artículos Oficiales	40,570	19,812	60,382	30,657	30,657	29,725
Alimentos y Utensilios	10,950		10,950	2,959	2,959	7,991
Materias Primas y Materiales de Producción y Comercialización			0			0
Materiales y Artículos de Construcción y de Reparación	49,750	-3,300	46,450	30,960	30,960	15,490
Productos Químicos, Farmacéuticos y de Laboratorio	330	-330	0	0	0	0
Combustibles, Lubricantes y Aditivos	45,000		45,000	34,100	34,100	10,900
Vestuario, Blancos, Prendas de Protección y Artículos Deportivos	5,000		5,000	4,072	4,072	928
Materiales y Suministros Para Seguridad			0			0
Herramientas, Refacciones y Accesorios Menores	21,346	-11,977	9,369	9,369	9,369	0
Servicios Generales	790,708	1,682	792,391	294,686	294,686	497,704
Servicios Básicos	293,997	-7,042	286,955	88,748	88,748	198,207
Servicios de Arrendamiento	30,000	-12,455	17,545	2,545	2,545	15,000
Servicios Profesionales, Científicos, Técnicos y Otros Servicios	32,814	50,536	83,350	39,994	39,994	43,356
Servicios Financieros, Bancarios y Comerciales	26,350	-1,764	24,586	15,252	15,252	9,334
Servicios de Instalación, Reparación, Mantenimiento y Conservación	165,680	11,457	177,137	50,632	50,632	126,505
Servicios de Comunicación Social y Publicidad			0			0
Servicios de Traslado y Viáticos	149,800	-24,327	125,473	67,568	67,568	57,905
Servicios Oficiales	92,067	-14,724	77,343	29,946	29,946	47,397
Otros Servicios Generales			0			0
Transferencias, Asignaciones, Subsidios y Otras Ayudas	0	0	0	0	0	0
Transferencias Internas y Asignaciones al Sector Público			0			0
Transferencias al Resto del Sector Público			0			0
Subsidios y Subvenciones			0			0
Ayudas Sociales			0			0
Pensiones y Jubilaciones			0			0
Transferencias a Fideicomisos, Mandatos y Otros Análogos			0			0
Transferencias a la Seguridad Social			0			0
Donativos			0			0
Transferencias al Exterior			0			0
Bienes Muebles, Inmuebles e Intangibles	171,749	-168,783	2,966	2,965	2,965	1
Mobiliario y Equipo de Administración	171,749	-168,783	2,966	2,965	2,965	1
Mobiliario y Equipo Educativo y Recreativo			0			0
Equipo e Instrumental Médico y de Laboratorio			0			0
Vehículos y Equipo de Transporte			0			0
Equipo de Defensa y Seguridad			0			0
Maquinaria, Otros Equipos y Herramientas			0			0
Activos Biológicos			0			0
Bienes Inmuebles			0			0
Activos Intangibles			0			0
Inversión Pública	0	0	0	0	0	0
Obra Pública en Bienes de Dominio Público			0			0
Obra Pública en Bienes Propios			0			0
Proyectos Productivos y Acciones de Fomento			0			0
Inversiones Financieras y Otras Provisiones	0	0	0	0	0	0
Inversiones Para el Fomento de Actividades Productivas			0			0
Acciones y Participaciones de Capital			0			0


Sistema Estatal de Evaluación
 Estado Analítico del Ejercicio Presupuesto de Egresos
 Clasificación por Objeto del Gasto (Capítulo y Concepto)
 MUSEO SONORA EN LA REVOLUCIÓN
 Del 01 de Enero al 30 de junio de 2016


ETCA-II-11

(PESOS)

TRIMESTRE: SEGUNDO 2016

Ejercicio del Presupuesto por Capítulo del Gasto	Egresos Aprobado Anual (1)	Ampliaciones/ (Reducciones) (2)	Egresos Modificado Anual (3=1+2)	Egresos Devengado Acumulado (4)	Egresos Pagado Acumulado (5)	Subejercicio (6 = 3 - 4)
Compra de Títulos y Valores			0			0
Concesión de Préstamos			0			0
Inversiones en Fideicomisos, Mandatos y Otros Análogos			0			0
Otras Inversiones Financieras			0			0
Provisiones para Contingencias y Otras Erogaciones Especiales			0			0
Participaciones y Aportaciones	0	0	0	0	0	0
Participaciones			0			0
Aportaciones			0			0
Convenios			0			0
Deuda Pública	0	0	0	0	0	0
Amortización de la Deuda Pública			0			0
Intereses de la Deuda Pública			0			0
Comisiones de la Deuda Pública			0			0
Gastos de la Deuda Pública			0			0
Costo por Coberturas			0			0
Apoyos Financieros			0			0
Adeudos de Ejercicios Fiscales Anteriores (Adefas)			0			0
Total del Gasto	3,927,462	0	3,927,462	1,933,738	1,833,104	1,993,724


 LIC. PRISCILA MARGARITA VALENZUELA ARÁUZ
 DIRECTORA GENERAL


 C. LOURDES BEATRIZ SÁNCHEZ RUIZ
 SUBDIRECTOR ADMINISTRATIVO


 C. MARTÍN ROMÁN ARMENTA LUGO
 CONTADOR

Sistema Estatal de Evaluación
 Estado Analítico del Ejercicio Presupuesto de Egresos
 Clasificación Económica (por Tipo de Gasto)
 MUSEO SONORA EN LA REVOLUCIÓN
 Del 01 de Enero al 30 de junio de 2016

ETCA-II-11-A

(PESOS)

TRIMESTRE:

SEGUNDO 2016

Concepto	Egresos Aprobado Anual (1)	Ampliaciones/ (Reducciones) (2)	Egresos Modificado Anual (3=1+2)	Egresos Devengado Acumulado (4)	Egresos Pagado Acumulado (5)	Subejercicio (6 = 3 - 4)
Gasto Corriente	3,927,462		3,927,462	1,933,738	1,833,104	1,993,724
Gasto de Capital			0			0
Amortización del la Deuda y Disminución de Pasivos			0			0
Pensiones y Jubilaciones			0			0
Participaciones			0			0
Total del Gasto	3,927,462	0	3,927,462	1,933,738	1,833,104	1,993,724

Priscila Valenzuela

Priscila Valenzuela
 CUADERNOS

76-10

Sistema Estatal de Evaluación
 Estado Analítico del Ejercicio Presupuesto de Egresos
 Clasificación Administrativa (Por Unidad Administrativa)
 MUSEO SONORA EN LA REVOLUCIÓN
 Del 01 de Enero al 30 de junio de 2016

ETCA-II-11-B1

(PESOS)

TRIMESTRE:

SEGUNDO 2016

Clasificación Administrativa (Por Unidad Administrativa)	Egresos Aprobado Anual (1)	Ampliaciones/ (Reducciones) (2)	Egresos Modificado Anual (3=1+2)	Egresos Devengado Acumulado (4)	Egresos Pagado Acumulado (5)	Subejercicio (6=3-4)
Unidad Administrativa 1	3,927,462	0	3,927,462	1,933,738	1,833,104	1,993,724
Unidad Administrativa 2			0			0
Unidad Administrativa 3			0			0
Unidad Administrativa 4			0			0
Unidad Administrativa 5			0			0
Unidad Administrativa 6			0			0
Unidad Administrativa 7			0			0
Unidad Administrativa 8			0			0
Total del Gasto	3,927,462	0	3,927,462	1,933,738	1,833,104	1,993,724

Priscila Valenzuela
 LIC. PRISCILA MARGARITA VALENZUELA ARAUX
 DIRECTORA GENERAL

C. Lourdes Beatriz Sánchez Ruiz
 C. LOURDES BEATRIZ SÁNCHEZ RUIZ
 SUBDIRECTORA ADMINISTRATIVA

762
 C. MARTÍN ROMÁN ARMENTA LUGO
 CONTADOR

Sistema Estatal de Evaluación
 Estado Analítico del Ejercicio Presupuesto de Egresos
 Clasificación Administrativa (Por Poderes)
 MUSEO SONORA EN LA REVOLUCIÓN
 Del 01 de Enero al 30 de junio de 2016

ETCA-II-11-B2

(PESOS)

TRIMESTRE: SEGUNDO 2016

Clasificación Administrativa (Por Poderes)	Egresos Aprobado Anual (1)	Ampliaciones/ (Reducciones) (2)	Egresos Modificado Anual (3=1+2)	Egresos Devengado Acumulado (4)	Egresos Pagado Acumulado (5)	Subejercicio (6=3-4)
Poder Ejecutivo			0			0
Poder Legislativo			0			0
Poder Judicial			0			0
Órganos Autónomos	3,927,462		3,927,462	1,933,738	1,833,104	1,993,724
Total del Gasto	3,927,462	0	3,927,462	1,933,738	1,833,104	1,993,724

Priscila Valenzuela
 LIC. PRISCILA MARGARITA VALENZUELA ARAUX
 DIRECTORA GENERAL

C. LOURDES BEATRIZ SANCHEZ RUIZ
 SUBDIRECTORA ADMINISTRATIVA

Martin Román Armenta Lugo
 C. MARTÍN ROMÁN ARMENTA LUGO
 CONTADOR

Sistema Estatal de Evaluación
 Estado Analítico del Ejercicio Presupuesto de Egresos
 Clasificación Administrativa (Por Tipo de Organismos o Entidad Paraestatal)
MUSEO SONORA EN LA REVOLUCIÓN
 Del 01 de Enero al 30 de junio de 2016

ETCA-II-11-B3

(PESOS)

TRIMESTRE: SEGUNDO 2016

Concepto	Egresos Aprobado Anual (1)	Ampliaciones/ (Reducciones) (2)	Egresos Modificado Anual (3=1+2)	Egresos Devengado Acumulado (4)	Egresos Pagado Acumulado (5)	Subejercicio (6 = 3 - 4)
Entidades Paraestatales y Fideicomisos No Empresariales y No Financieros	3,927,462		3,927,462	1,933,738	1,833,104	1,993,724
Instituciones Públicas de la Seguridad Social			0			0
Entidades Paraestatales Empresariales No Financieras con Participación Estatal Mayoritaria			0			0
Fideicomisos Empresariales No Financieros con Participación Estatal Mayoritaria			0			0
Entidades Paraestatales Empresariales Financieras Monetarias con Participación Estatal Mayoritaria			0			0
Entidades Paraestatales Empresariales Financieras No Monetarias con Participación Estatal Mayoritaria			0			0
Fideicomisos Financieros Públicos con Participación Estatal Mayoritaria			0			0
Total del Gasto	3,927,462	0	3,927,462	1,933,738	1,833,104	1,993,724

Priscila Valenzuela
 LIC. PRISCILA MARGARITA VALENZUELA ARAUX
 DIRECTORA GENERAL

C. Lourdes Beatriz Sanchez Ruiz
 C. LOURDES BEATRIZ SANCHEZ RUIZ
 SUBDIRECTORA ADMINISTRATIVA

C. Martín Román Armenta Lugo
 C. MARTÍN ROMÁN ARMENTA LUGO
 CONTADOR

Sistema Estatal de Evaluación
 Estado Analítico del Ejercicio Presupuesto de Egresos
 Clasificación Funcional (Finalidad y Función)
MUSEO SONORA EN LA REVOLUCIÓN
 Del 01 de Enero al 30 de junio de 2016

ETCA-II-11-C

TRIMESTRE: SEGUNDO 2016

Concepto	Egresos Aprobado Anual (1)	Ampliaciones/ (Reducciones) (2)	Egresos Modificado Anual (3=1+2)	Egresos Devengado Acumulado (4)	Egresos Pagado Acumulado (5)	Subejercicio (6 = 3 - 4)
Gobierno	0	0	0	0	0	0
Legislación			0			0
Justicia			0			0
Coordinación de la Política de Gobierno			0			0
Relaciones Exteriores			0			0
Asuntos Financieros y Hacendarios			0			0
Seguridad Nacional			0			0
Asuntos de Orden Público y Seguridad Interior			0			0
Otros Servicios Generales			0			0
Desarrollo Social	3,927,462	0	3,927,462	1,933,738	1,833,104	1,993,724
Protección Ambiental			0			0
Viviendas y Servicios a la Comunidad			0			0
Salud			0			0
Recreación, Cultura y Otras Manifestaciones Sociales	3,927,462		3,927,462	1,933,738	1,833,104	1,993,724
Educación			0			0
Protección Social			0			0
Otros Asuntos Sociales			0			0
Desarrollo Económico	0	0	0	0	0	0
Asuntos Económicos, Comerciales y Laborales en General			0			0
Agropecuaria, Silvicultura, Pesca y Caza			0			0
Combustibles y Energía			0			0
Minería, Manufacturas y Construcción			0			0
Transporte			0			0
Comunicaciones			0			0
Turismo			0			0
Ciencia, Tecnología e Innovación			0			0
Otras Industrias y Otros Asuntos Económicos			0			0
Otras No Clasificadas en funciones anteriores	0	0	0	0	0	0
Transacciones de la Deuda Pública / Costo financiero de la Deuda			0			0
Transferencias, Participaciones y Aportaciones entre Diferentes Niveles y Órdenes de gobierno			0			0
Saneamiento del Sistema Financiero			0			0
Adeudos de ejercicios Fiscales Anteriores			0			0
Total del Gasto	3,927,462	0	3,927,462	1,933,738	1,833,104	1,993,724


 LIC. PRISCILA M. VALENZUELA
 DIRECTORA GENERAL

 C. LOURDES BEATRIZ SÁNCHEZ RUIZ
 SUBDIRECTORA ADMINISTRATIVA

 C. MARTÍN ROMÁN ARMENTA LUGO
 CONTADOR

Sistema Estatal de Evaluación
 Conciliación entre los Egresos Presupuestarios y los Gastos Contables
 MUSEO SONORA EN LA REVOLUCIÓN
 Al 30 de junio de 2016

ETCA-II-11-D

TRIMESTRE:

SEGUNDO 2016

1. Total de Egresos Presupuestarios		1,933,737.77
--	--	--------------

(MENOS)

2. Egresos Presupuestarios no contables		2,965.00
Mobiliario y equipo de administración	2965	
Mobiliario y equipo educacional y recreativo		
Equipo e instrumental médico y de laboratorio		
Vehículos y equipo de transporte		
Equipo de defensa y seguridad		
Maquinaria, otros equipos y herramientas		
Archivos biológicos		
Bienes inmuebles		
Activos intangibles		
Obra pública en bienes propios		
Acciones y participaciones de capital		
Compra de títulos y valores		
Inversiones en fideicomisos, mandatos y otros análogos		
Provisiones para contingencias y otras erogaciones especiales		
Armonización de la deuda pública		
Adeudos de ejercicios fiscales anteriores (ADEFAS)		
Otros Egresos Presupuestales No Contables		

(MAS)

3. Gastos contables no presupuestarios		18,420.16
Estimaciones, depreciaciones, deterioros, obsolescencia y amortizaciones	18,420.16	
Provisiones		
Disminución de inventarios		
Aumento por insuficiencia de estimaciones por pérdida o deterioro u obsolescencia		
Aumento por insuficiencia de provisiones		
Otros gastos		
Otros Gastos Contables No Presupuestales		
4. Total de Gasto Contable (4= 1 - 2 + 3)		1,949,192.93

Priscila Valenzuela
 LIC. PRISCILA MARGARITA VALENZUELA ARAUX
 DIRECTORA GENERAL

~~*C. LOURDES BEATRIZ SÁNCHEZ RUIZ*~~
 SUBDIRECTORA ADMINISTRATIVA

21/06/16
 C. MARTÍN ROMÁN ARMENTA LUGO
 CONTADOR

Sistema Estatal de Evaluación
Estado Analítico del Ejercicio Presupuesto de Egresos
Por Partida del Gasto

ETCA-II-11-E

Ente: MUSEO SONORA EN LA REVOLUCIÓN

Del 01 de Enero al 30 de junio de 2016

(PESOS)

TRIMESTRE: SEGUNDO 2016

Ejercicio del Presupuesto por Partida / Descripción		Egresos Aprobado Anual (1)	Ampliaciones/ (Reducciones) (2)	Egresos Modificado Anual (3=1+2)	Egresos Devengado Acumulado (4)	Egresos Pagado acumulado (5)	Subejercicio (6=5-4)	% Avance Anual (7=6/3)
1000	Servicios personales	2,792,058.52	162,895.50	2,954,954.02	1,523,969.43	1,423,335.54	1,430,984.59	52%
1100	Remuneraciones al personal de carácter permanente							
113	Sueldo base al personal permanente							
11301	Sueldos	1,559,108.53		1,559,108.53	867,519.07	867,519.07	691,589.48	56%
11306	Riesgo laboral							
11307	Ayuda para habitación							
11309	Prima por riesgo laboral							
11310	Ayuda para energía eléctrica							
121	Honorarios asimilables a salarios							
12101	Honorarios							
122	Sueldos base al personal eventual							
12201	Sueldos base al personal eventual							
1300	Remuneraciones adicionales y especiales							
131	Primas por años de servicios efectivos prestados							
13101	Primas y acreditaciones por años de servicio efectivos prestados al personal	51,515.78		51,515.78	18,524.56	18,524.56	32,991.22	36%
132	Primas de vacaciones, dominical y gratificación de fin de año							
13201	Prima vacacional	79,160.08		79,160.08	1,063.61	1,063.61	78,096.47	1%
13202	Gratificación por fin de año	216,987.41		216,987.41	3,812.66	3,812.66	213,174.75	2%
13203	Compensación por ajuste de calendario	20,067.84		20,067.84	-	-	20,067.84	0%
13204	Compensación por bono navideño	20,067.84		20,067.84	-	-	20,067.84	0%
134	Compensaciones							
13403	Estímulos al personal de confianza	289,819.56		289,819.56	166,800.00	166,800.00	123,019.56	58%
141	Aportaciones de seguridad social							
14101	Cuotas por servicio médico del ISSSTESON	118,748.11		118,748.11	65,605.99	43,854.99	53,142.12	55%
14102	Cuotas por seguro de vida al ISSSTESON	19.88		19.88	10.83	7.41	9.05	54%
14103	Cuotas por seguro de retiro al ISSSTESON	321.21		321.21	187.47	127.53	133.74	58%
14104	Asignación para préstamos a corto plazo	9,794.18		9,794.18	4,373.91	2,923.85	5,420.27	45%
14105	Asignación para préstamos prendarios	9,794.18		9,794.18	4,373.91	2,923.78	5,420.27	45%
14106	Otras prestaciones de seguridad social	52,729.82		52,729.82	26,243.04	17,542.62	26,486.78	50%
14107	Cuotas para infraestructura, equipamiento y mantenimiento hospitalario	17,576.61		17,576.61	8,747.67	5,847.53	8,828.94	50%
14108	Aportaciones para enfermedades preexistentes	15,803.30		15,803.30	10,110.15	6,694.15	5,693.15	64%
142	Aportaciones a fondos de vivienda							
14201	Cuotas al FOVISSSTESON	63,930.05		63,930.05	34,990.67	23,390.15	28,939.38	55%
143	Aportaciones al sistema para el retiro							
14301	Pagas de defunción, pensiones y jubilaciones	266,614.14		266,614.14	148,710.39	99,408.13	117,903.75	56%
152	Indemnizaciones							
15202	Pago de liquidaciones		162,895.50	162,895.50	162,895.50	162,895.50	-	100%
2000	Materiales y suministros	172,945.70	4,205.27	177,150.97	112,117.01	112,116.71	65,033.96	63%
2100	Materiales de administración							
211	Materiales, útiles y equipos menores de oficina							
21101	Materiales, útiles y equipos menores de oficina	8,250.00	15,329.63	23,579.63	14,453.43	14,453.43	9,126.20	61%
212	Materiales y útiles de impresión y reproducción							
21201	Materiales y útiles de impresión y reproducción	13,200.00	1,424.35	11,775.65	5,356.29	5,356.29	6,419.36	45%

214	Materiales, útiles y equipos menores de tecnologías de la información								
21401	Materiales y útiles para el procesamiento de equipos y bienes informáticos	1,650.00	106.24	1,756.24	1,756.24	1,756.24	-	-	100%
215	Material impreso e información digital			-	-	-	-	-	
21501	Material para información	660.00		660.00	-	-	660.00	-	0%
216	Material de limpieza			-	-	-	-	-	
21601	Material de limpieza	3,960.00	5,800.95	9,760.95	5,880.41	5,880.41	3,880.54	-	60%
217	Materiales y útiles de enseñanza			-	-	-	-	-	
21701	Materiales educativos	11,550.00		11,550.00	2,109.00	2,109.00	9,441.00	-	18%
218	Materiales para el registro e identificación de bienes y personas			-	-	-	-	-	
21801	Placas, engomados, calcomanías y hologramas	1,300.00		1,300.00	1,102.00	1,102.00	198.00	-	85%
2200	Alimentos y utensilios			-	-	-	-	-	
221	Productos alimenticios para personas			-	-	-	-	-	
22101	Productos alimenticios para el personal de las instalaciones	3,960.00		3,960.00	2,012.00	2,012.00	1,948.00	-	51%
22106	Adquisición de agua potable	6,000.00		6,000.00	947.00	947.00	5,053.00	-	16%
223	Utensilios para el servicio de alimentación			-	-	-	-	-	
22301	Utensilios para el servicio de alimentación	990.00		990.00	-	-	990.00	-	0%
2400	Materiales y artículos de construcción y de reparación			-	-	-	-	-	
244	Madera y productos de madera			-	-	-	-	-	
24401	Madera y productos de madera	1,650.00		1,650.00	-	-	1,650.00	-	0%
245	Vidrio y productos de vidrio			-	-	-	-	-	
24501	Vidrio y productos de vidrio	3,300.00	3,300.00	-	-	-	-	-	0%
246	Material eléctrico y electrónico			-	-	-	-	-	
24601	Material eléctrico y electrónico	25,000.00	-	25,000.00	20,209.66	20,209.66	4,790.34	-	81%
248	Materiales complementarios			-	-	-	-	-	
24801	Materiales complementarios	19,800.00		19,800.00	10,750.83	10,750.53	9,049.17	-	54%
2500	Productos químicos, farmacéuticos y de laboratorio			-	-	-	-	-	
253	Medicinas y Productos Farmacéuticos			-	-	-	-	-	
25301	Medicinas y Productos Farmacéuticos	330.00	330.00	-	-	-	-	-	0%
2600	Combustibles, lubricantes y aditivos			-	-	-	-	-	
261	Combustibles, lubricantes y aditivos			-	-	-	-	-	
26101	Combustibles	45,000.00	-	45,000.00	34,100.04	34,100.04	10,899.96	-	76%
26102	Lubricantes y aditivos	-	-	-	-	-	-	-	0%
2700	Vestuarios, blancos, prendas de producción y artículos deportivos			-	-	-	-	-	
271	Vestuario y uniformes			-	-	-	-	-	
27101	Vestuario y uniformes	5,000.00		5,000.00	4,071.60	4,071.60	928.40	-	81%
2900	Herramientas, refacciones y accesorios menores			-	-	-	-	-	
291	Herramientas menores			-	-	-	-	-	
29101	Herramientas menores	4,055.70	1,505.94	2,549.76	2,549.76	2,549.76	-	-	100%
292	Refacciones y Accesorios Menores de Edificios			-	-	-	-	-	
29201	Refacciones y Accesorios Menores de Edificios	1,320.00	304.72	1,624.72	1,624.73	1,624.73	0.01	-	100%
293	Refacciones y Accesorios menores de mobiliario y equipo de administración, educacional y recreativo			-	-	-	-	-	
29301	Refacciones y Accesorios menores de mobiliario y equipo de administración, educacional y recreativo	3,000.00	3,000.00	-	-	-	-	-	0%
294	Refacciones y accesorios menores de equipo de computo y tecnologías de la información			-	-	-	-	-	
29401	Refacciones y accesorios menores de equipo de computo y tecnologías de la información	2,970.00	2,158.00	812.00	812.00	812.00	-	-	100%
296	Refacciones y accesorios menores de equipo de transporte			-	-	-	-	-	
29601	Refacciones y accesorios menores de equipo de transporte	10,000.00	5,617.98	4,382.02	4,382.02	4,382.02	-	-	100%

3000	Servicios generales	790,708.30	1,682.23	792,390.53	294,686.40	294,686.40	497,704.13	
3100	Servicios básicos			-	-	-	-	
311	Energía eléctrica			-	-	-	-	
31101	Energía eléctrica	234,918.00		234,918.00	85,725.00	65,725.00	169,193.00	28%
313	Agua			-	-	-	-	
31301	Agua	19,297.00		19,297.00	12,437.00	12,437.00	6,860.00	64%
314	Telefonía tradicional			-	-	-	-	
31401	Telefonía tradicional	15,382.00		15,382.00	4,228.00	4,228.00	11,154.00	27%
317	Servicios de acceso a internet, redes y procesamiento de información			-	-	-	-	
31701	Servicios de acceso a internet, redes y procesamiento de información	5,000.00	2,438.72	2,561.28	2,561.28	2,561.28	-	100%
318	Servicios postales y telegráficos			-	-	-	-	
31801	Servicio postal	19,400.00	4,602.88	14,797.12	3,797.12	3,797.12	11,000.00	26%
3200	Servicio de arrendamiento			-	-	-	-	
323	Arrendamiento de mobiliario y equipo de administración, educacional y recreativo			-	-	-	-	
32301	Arrendamiento de mobiliario y equipo	-	1,305.00	1,305.00	1,305.00	1,305.00	-	100%
325	Arrendamiento de Equipo de Transporte			-	-	-	-	
32501	Arrendamiento de Equipo de Transporte	10,000.00	-	10,000.00	-	-	10,000.00	0%
329	Otros Arrendamientos			-	-	-	-	
32901	Otros Arrendamientos	20,000.00	13,760.01	6,239.99	1,239.99	1,239.99	5,000.00	20%
3300	Servicios profesionales, científicos, técnicos y otros servicios			-	-	-	-	
331	Servicios Legales, de contabilidad, auditoría y relacionados			-	-	-	-	
33101	Servicios Legales, de contabilidad, auditoría y relacionados		63,800.00	63,800.00	23,200.00	23,200.00	40,600.00	
333	Servicios de Consultoría y tecnologías de la información			-	-	-	-	
33302	Servicios de Consultoría y tecnologías de la información			-	-	-	-	
338	Servicios de apoyo administrativo, traducción, fotocopiado e impresión			-	-	-	-	
33803	Impresiones y publicaciones oficiales	30,000.00	15,421.40	14,578.60	14,636.49	14,636.49	57.89	100%
337	Servicio de Protección y Seguridad			-	-	-	-	
33701	Servicio de Protección y Seguridad	2,814.00	2,157.60	4,971.60	2,157.60	2,157.60	2,814.00	43%
338	Servicios de vigilancia			-	-	-	-	
33801	Servicios de vigilancia	-	-	-	-	-	-	#DIV/0!
3400	Servicios financieros, bancarios y comerciales			-	-	-	-	
341	Servicios financieros y bancarios			-	-	-	-	
34101	Servicios financieros y bancarios	15,000.00		15,000.00	9,016.12	9,016.12	5,983.88	60%
345	Seguros de bienes patrimoniales			-	-	-	-	
34501	Seguros de bienes patrimoniales	8,000.00	1,763.79	6,236.21	6,236.21	6,236.21	-	100%
347	Fletes y maniobras			-	-	-	-	
34701	Fletes y maniobras	3,350.00		3,350.00	-	-	3,350.00	0%
3500	Servicios mantenimiento y conservación e instalación			-	-	-	-	
351	Conservación y mantenimiento menor de inmuebles			-	-	-	-	
35101	Mantenimiento y conservación de inmuebles	54,560.00	9,453.38	45,106.62	16,106.62	16,106.62	29,000.00	36%
352	Instalación, reparación y mantenimiento de mobiliario y equipo de administración, educacional y recreativo			-	-	-	-	
35201	Mantenimiento y conservación de mobiliario y equipo	16,700.00	1,060.00	15,640.00	4,640.00	4,640.00	11,000.00	30%
353	Instalación, reparación y mantenimiento de equipo de computo y tecnologías de información			-	-	-	-	
35302	Mantenimiento y conservación de bienes informáticos	16,700.00	1,612.81	18,312.81	8,312.81	8,312.81	10,000.00	45%
355	Reparación y mantenimiento de equipo de transporte			-	-	-	-	
35501	Mantenimiento de equipo de transporte	20,000.00	4,872.00	24,872.00	6,087.00	6,087.00	18,785.00	24%

357	Instalación, reparación y mantenimiento de maquinaria, otros equipos y herramientas			-		-		
35701	Mantenimiento y conservación de maquinaria y equipo	35,720.00	12,934.00	48,654.00	12,934.00	12,934.00	35,720.00	27%
359	Servicios de jardinería y fumigación			-		-		
35901	Servicios de jardinería y fumigación	22,000.00	2,552.00	24,552.00	2,552.00	2,552.00	22,000.00	10%
362	Difusión por radio, televisión y otros medios			-		-		
36201	Difusión por radio, televisión y otros medios	-	-	-	-	-	-	#DIV/0!
3700	Servicios de traslado y viáticos			-		-		
371	Pasajes aéreos			-		-		
37101	Pasajes aéreos	55,000.00	16,578.00	38,422.00	21,142.00	21,142.00	17,280.00	55%
375	Viáticos en el país			-		-		
37501	Viáticos en el país	46,800.00	7,749.00	39,051.00	19,051.00	19,051.00	20,000.00	49%
37502	Gastos de camino	40,000.00		40,000.00	25,300.00	25,300.00	14,700.00	63%
379	Otros servicios de traslado y hospedaje			-		-		
37901	Cuotas	8,000.00		8,000.00	2,075.00	2,075.00	5,925.00	26%
3800	Servicios oficiales			-		-		
382	Gastos de orden social y cultural			-		-		
38201	Gastos de orden social y cultural	8,000.00	6,724.00	1,276.00	1,276.00	1,276.00	-	100%
383	Congresos y convenciones			-		-		
38301	Congresos y convenciones	47,067.30	5,000.00	42,067.30	14,772.75	14,772.75	27,294.55	35%
384	Exposiciones			-		-		
38401	Exposiciones	37,000.00	3,000.00	34,000.00	13,897.41	13,897.41	20,102.59	41%
3900	Otros servicios generales			-		-		
395	Penas, multas, accesorios y actualizaciones			-		-		
39501	Penas, multas, accesorios y actualizaciones	-	-	-	-	-	-	
5000	Bienes muebles, inmuebles e intangibles	171,749.00	168,783.00	2,966.00	2,965.00	2,965.00	1.00	100%
5100	Mobiliario y equipo de administración			-		-		
511	Muebles de oficina y estantería			-		-		
51101	Muebles de oficina y estantería	171,749.00	168,783.00	2,966.00	2,965.00	2,965.00	1.00	100%
5200	Mobiliario y equipo educacional y recreativo			-		-		
521	Equipos y aparatos audiovisuales			-		-		
52101	Equipos y aparatos audiovisuales			-		-		
5600	Maquinaria, otros equipos y herramientas			-		-		
564	Sistemas de aire acondicionado, calefacción y refrigeración industrial			-		-		
56401	Sistemas de aire acondicionado, calefacción y refrigeración industrial			-		-		
51501	Bienes informáticos			-		-		
5200	Mobiliario y equipo educacional y recreativo			-		-		
521	Equipos y aparatos audiovisuales			-		-		
52101	Equipos y aparatos audiovisuales			-		-		
5900	Activos intangibles			-		-		
597	Licencias informáticas e intelectuales			-		-		
59701	Licencias informáticas e intelectuales			-		-		
		3,927,461.52		3,927,461.52	1,933,737.84	1,833,103.65	1,993,723.68	49%

LIC. PRISCILA MARGARITA VALENZUELA ARAUX
DIRECTORA GENERAL

C. LOURDES BEATRIZ SANCHEZ RUIZ
SUBDIRECTORA ADMINISTRATIVA

C. MARTÍN ROMÁN ARMENTA LUGO
CONTADOR

Sistema Estatal de Evaluación
 Endeudamiento Neto
 MUSEO SONORA EN LA REVOLUCIÓN
 Del 01 de Enero al 30 de junio de 2016
 (pesos)

ETCA-II-12

TRIMESTRE: SEGUNDO 2016

Identificación del crédito o instrumento	Contratación / Colocación	Amortización	Endeudamiento Neto
	A	B	C=A-B
Créditos Bancarios			
1			
2			
3			
4			
5	NADA QUE INFORMAR EN ESTE ANEXO		0.00
6			
7			
8			
9			
10			
Total Créditos Bancarios	0.00	0.00	0.00
Otros Instrumentos de Deuda			
1			
2			
3			
4			
5			
6			
7			
8			
9			
10			
Total Otros Instrumentos de Deuda	0.00	0.00	0.00
TOTAL	0.00	0.00	0.00

Bajo protesta de decir verdad declaramos que los Estados Financieros y sus Notas, son razonablemente correctos y son responsabilidad del emisor

Priscila Valenzuela
 LIC. PRISCILA MARGARITA VALENZUELA ARAUX
 DIRECTORA GENERAL

C. Lourdes Beatriz Sánchez Ruiz
 C. LOURDES BEATRIZ SÁNCHEZ RUIZ
 SUBDIRECTORA ADMINISTRATIVA

C. Martín Román Armenta Lugo
 C. MARTÍN ROMÁN ARMENTA LUGO
 CONTADOR

Sistema Estatal de Evaluación
Intereses de la Deuda
MUSEO SONORA EN LA REVOLUCIÓN
Del 01 de Enero al 30 de junio de 2016
(pesos)

ETCA-III-13

TRIMESTRE: SEGUNDO 2016

Identificación del crédito o Instrumento	Devengado	Pagado
Créditos Bancarios		
1		
2		
3		
4		
5	NADA QUE INFORMAR EN ESTE APARTADO	
6		
7		
8		
9		
10		
Total de Intereses Créditos Bancarios	0.00	0.00
Otros Instrumentos de Deuda		
1		
2		
3		
4		
5		
6		
7		
8		
9		
10		
Total Intereses Otros Instrumentos de Deuda	0.00	0.00
TOTAL	0.00	0.00

Bajo protesta de decir verdad declaramos que los Estados Financieros y sus Notas, son razonablemente correctos y son responsabilidad del emisor

Priscila Valenzuela
LIC. PRISCILA M. VALENZUELA ARAUX
DIRECTORA GENERAL

C. Lourdes Beatriz Sánchez Ruiz
C. LOURDES BEATRIZ SÁNCHEZ RUIZ
SUBDIRECTORA ADMINISTRATIVA

C. Martín Román Armenta Lugo
C. MARTÍN ROMÁN ARMENTA LUGO
CONTADOR

**Sistema Estatal de Evaluación
Gasto Por Categoría Programática
MUSEO SONORA EN LA REVOLUCIÓN
Del 01 de Enero al 30 de junio de 2016**

ETCA-III-14

(PESOS)

TRIMESTRE: SEGUNDO 2016

Concepto	Egresos Aprobado Anual (1)	Ampliaciones/ (Reducciones) (2)	Egresos Modificado Anual (3=1+2)	Egresos Devengado Anual (4)	Egresos Pagado Anual (5)	Subejercicio (6=3-4)
Programas						
Subsidios:						
Sector Social y Privado o Estados y Municipios	0	0	0	0	0	0
Sujetos a Reglas de Operación			0			0
Otros Subsidios			0			0
Desempeño de las Funciones:						
Prestación de Servicios Públicos	3,927,462	0	3,927,462	1,933,738	1,833,104	1,993,724
Provisión de Bienes Públicos	3,927,462		3,927,462	1,933,738	1,833,104	1,993,724
Planeación, Seguimiento y Evaluación de Políticas Públicas			0			0
Promoción y Fomento			0			0
Regulación y Supervisión			0			0
Funciones de las Fuerzas Armadas (Únicamente el Gobierno Federal)			0			0
Específicos			0			0
Proyectos de Inversión			0			0
Administrativos y de Apoyos						
Apoyo al Proceso Presupuestario y para Mejorar la Eficiencia Institucional	0	0	0	0	0	0
Apoyo a la Función Pública y al Mejoramiento de la Gestión			0			0
Operaciones Ajenas			0			0
Compromisos						
Obligaciones de Cumplimiento de Resolución Jurisdiccional	0	0	0	0	0	0
Desastres Naturales			0			0
Obligaciones						
Pensiones y Jubilaciones	0	0	0	0	0	0
Aportaciones a la Seguridad Social			0			0
Aportaciones a Fondos de Estabilización			0			0
Aportaciones a Fondos de Inversión y Reestructura de Pensiones			0			0
Programas de gasto Federalizado (Gobierno Federal)						
Gasto Federalizado	0	0	0	0	0	0
Participaciones a Entidades Federativas y Municipios			0			0
Costo Financiero, Deuda o Apoyo a Deudores y Ahorradores de la Banca			0			0
Adeudos de Ejercicios Fiscales Anteriores			0			0
Total del Gasto	3,927,462	0	3,927,462	1,933,738	1,833,104	1,993,724

Priscila Valenzuela
LIC. PRISCILA MARGARITA VALENZUELA ARAUX
DIRECTORA GENERAL

C. Lourdes Beatriz Sánchez Ruiz
C. LOURDES BEATRIZ SÁNCHEZ RUIZ
SUBDIRECTORA ADMINISTRATIVA

C. Martín Román Armenta Lugo
C. MARTÍN ROMÁN ARMENTA LUGO
CONTADOR



GOBIERNO DEL ESTADO DE SONORA FICHA TECNICA PARA SEGUIMIENTO Y EVALUACION DE INDICADORES DE PROYECTOS Y PROCESOS

NUMERO Y NOMBRE DEL PROGRAMA:		45 - CULTURA PARA TODOS	
NOMBRE DEL PROCESO:		SERVICIOS GENERALES DE APOYO ADMINISTRATIVO	
CLAVE PROGRAMATICA:		211112215302242420K4	
UNIDAD RESPONSABLE:	MUSEO SONORA EN LA REVOLUCIÓN	UNIDAD EJECUTORA:	MUSEO SONORA EN LA REVOLUCIÓN
OBJETIVO DEL PROCESO:		ADMINISTRAR LOS RECURSOS HUMANOS, MATERIALES Y FINANCIEROS ASIGNADOS AL MUSOR DE FORMA EFICIENTE Y OPORTUNA QUE PERMITA EL CUMPLIMIENTO DE LAS METAS DEL PROGRAMA ANUAL Y LA OPERACIÓN ADECUADA DEL MISMO	

DATOS DEL INDICADOR			
NOMBRE INDICADOR:		INFORME TRIMESTRAL Y CUENTA PÚBLICA	
UNIDAD DE MEDIDA:	INFORME	TIPO:	PROGRAMÁTICO
RESULTADO ESPERADO:		GENERACIÓN DE INFORMES TRIMESTRALES PRESUPUESTALES, CUENTA PUBLICA.	
FORMULA CALCULO:		INFORMES PRESENTADOS ENTRE LOS INFORMES A QUE ESTA OBLIGADO POR 100	
INTERPRETACION:		ES EL INDICE DE INFORMACION CONTABLE PRESUPUESTAL PRESENTADA A LAS DEPENDENCIAS CORRESPONDIENTES CON RELACION A LAS QUE ESTA OBLIGADA	
DIMENSION DEL INDICADOR:	EFICIENCIA	SENTIDO:	ASCENDENTE
VALOR:	ACUMULABLE	FRECUENCIA MEDICION:	TRIMESTRAL

AVANCE DEL INDICADOR:				TRIMESTRE			TRIMESTRE 2	SEMAFORO
META ANUAL	AVANCE DEL TRIMESTRE			AVANCE ACUMULADO			AVANCE RESPECTO DE LA META ANUAL	
	PROGRAMADO	ALCANZADO	%	PROGRAMADO	ALCANZADO	%		
5	1	1	100	3	3	100	60	VERDE
EVALUACIÓN CUALITATIVA				LOS INFORMES SE HAN PRESENTADO EN TIEMPO Y FORMA, BÁSICAMENTE SE REFIERE A LOS INFORMES TRIMESTRALES DE AVANCE DE LA CUENTA PÚBLICA				
PROSPECTIVA				SE ESPERA CUMPLIR EN TIEMPO Y FORMA CON LA META DEL TERCER TRIMESTRE				
FACTOR DE COMPARACIÓN				NO SE TIENE FACTOR DE COMPARACION DEL EJERCICIO ANTERIOR				

Priscila Valenzuela
 LIC. PRISCILA MARGARITA VALENZUELA ARAUX
 DIRECTORA GENERAL

Lourdes Beatriz Sanchez Ruiz
 C. LOURDES BEATRIZ SANCHEZ RUIZ
 SUBDIRECTORA ADMINISTRATIVA

C. Martín Román Armenta Lugo
 C. MARTÍN ROMÁN ARMENTA LUGO
 CONTADOR



GOBIERNO DEL ESTADO DE SONORA FICHA TECNICA PARA SEGUIMIENTO Y EVALUACION DE INDICADORES DE PROYECTOS Y PROCESOS


NUMERO Y NOMBRE DEL PROGRAMA:		45 - CULTURA PARA TODOS	
NOMBRE DEL PROCESO:		OPERACIÓN Y GESTIÓN DE ACTIVIDADES CULTURALES	
CLAVE PROGRAMATICA:		211112215302242420K3	
UNIDAD RESPONSABLE:	MUSEO SONORA EN LA REVOLUCIÓN	UNIDAD EJECUTORA:	MUSEO SONORA EN LA REVOLUCIÓN
OBJETIVO DEL PROCESO:		APOYAR EL DESARROLLO CULTURAL INTEGRAL EN LA ENTIDAD	
DATOS DEL INDICADOR			
NOMBRE INDICADOR:		PORCENTAJE DE CUMPLIMIENTO DE VISITAS	
UNIDAD DE MEDIDA:	VISITANTE	TIPO:	DE GESTIÓN
RESULTADO ESPERADO:		PROPORCIONAR LOS SERVICIOS QUE PERMITAN QUE LA POBLACIÓN GENERAL QUE VISITA EL MUSEO ENRIQUEZCA SU FORMACIÓN CULTURAL E HISTÓRICA	
FORMULA CALCULO:		VISITAS PÚBLICO EN GENERAL ENTRE VISITAS DE PUBLICO EN GENERAL PROGRAMADAS POR 100	
INTERPRETACION:		ES EL ÍNDICE DE LOS VISITANTES RECIBIDOS EN RELACIÓN A LOS PROGRAMADOS EN LA PLANEACIÓN ANUAL	
DIMENSION DEL INDICADOR:	IMPACTO	SENTIDO:	ASCENDENTE
VALOR:	ACUMULABLE	FRECUENCIA MEDICION:	TRIMESTRAL

AVANCE DEL INDICADOR:				TRIMESTRE			TRIMESTRE 2	SEMAFORO
META ANUAL	AVANCE DEL TRIMESTRE			AVANCE ACUMULADO			AVANCE RESPECTO DE LA META ANUAL	
	PROGRAMADO	ALCANZADO	%	PROGRAMADO	ALCANZADO	%		
10000	2500	3324	132.96	5000	6307	126.14	63.07	VERDE
EVALUACIÓN CUALITATIVA PROSPECTIVA				CONVENIO EN COLABORACIÓN CON OTRAS INSTITUCIONES, PARA EL TERCER TRIMESTRE SE ESTA AMPLIANDO EL HORARIO, ABRIENDO LOS SÁBADOS, PARA OFRECER ESTA OPCIÓN AL TURISMO LOCAL Y NACIONAL, PROMOCIONANDO EN REDES SOCIALES, VOLANTES Y CONVENIOS CON INSTITUCIONES Y EL SECTOR TURISTICO LOCAL				
FACTOR DE COMPARACIÓN				EL FACTOR DE COMPARACIÓN UTILIZADO ES EL MISMO INDICADOR DEL MUSEO DEL AÑO 2015. AL SEGUNDO TRIMESTRE DE 2015 ESTE INDICADOR PRESENTABA UN AVANCE DEL 56.32%				

Priscila Valenzuela
 LIC. PRISCILA MARGARITA VALENZUELA ARAUX
 DIRECTORA GENERAL

C. Lourdes Beatriz Sanchez Ruiz
 C. LOURDES BEATRIZ SANCHEZ RUIZ
 SUBDIRECTORA ADMINISTRATIVA

C. Martín Román Armenta Lugo
 C. MARTÍN ROMÁN ARMENTA LUGO
 CONTADOR

	GOBIERNO DEL ESTADO DE SONORA FICHA TECNICA PARA SEGUIMIENTO Y EVALUACION DE INDICADORES DE PROYECTOS Y PROCESOS
---	---


NUMERO Y NOMBRE DEL PROGRAMA:		45 - CULTURA PARA TODOS	
NOMBRE DEL PROCESO:		OPERACIÓN Y GESTIÓN DE ACTIVIDADES CULTURALES	
CLAVE PROGRAMATICA:		211112215302242420K3	
UNIDAD RESPONSABLE:	MUSEO SONORA EN LA REVOLUCIÓN	UNIDAD EJECUTORA:	MUSEO SONORA EN LA REVOLUCIÓN
OBJETIVO DEL PROCESO:		APOYAR EL DESARROLLO CULTURAL INTEGRAL EN LA ENTIDAD	
DATOS DEL INDICADOR			
NOMBRE INDICADOR:		INDICE DE EFICIENCIA EN LA REALIZACIÓN DE CONGRESOS, TALLERES, FOROS, CONFERENCIAS Y DEMÁS RELACIONADOS CON LA REVOLUCIÓN MEXICANA	
UNIDAD DE MEDIDA:	ACCIÓN	TIPO:	PROGRAMÁTICO
RESULTADO ESPERADO:		ACERCAR AL PÚBLICO EN GENERAL DIVERSOS TEMAS RELACIONADOS CON EL PAPEL DE SONORA EN LA REVOLUCIÓN A TRAVES DE EXPOSICIONES, TALLERES Y EVENTOS CON DICHA TEMÁTICA	
FÓRMULA CALCULO:		EVENTOS REALIZADOS ENTRE EVENTOS PROGRAMADOS POR 100	
INTERPRETACION:		ES EL ÍNDICE DE LOS EVENTOS QUE SE LLEVARON A CABO EN RELACIÓN A LOS PROGRAMADOS EN LA PLANEACIÓN ANUAL	
DIMENSION DEL INDICADOR:	EFICIENCIA	SENTIDO:	ASCENDENTE
VALOR:	ACUMULABLE	FRECUENCIA MEDICION:	TRIMESTRAL

AVANCE DEL INDICADOR:				TRIMESTRE			TRIMESTRE 2	SEMAFORO
META ANUAL	AVANCE DEL TRIMESTRE			AVANCE ACUMULADO			AVANCE RESPECTO DE LA META ANUAL	
	PROGRAMADO	ALCANZADO	%	PROGRAMADO	ALCANZADO	%		
24	6	14	233.33	12	31	258.33	129.16	VERDE
EVALUACIÓN CUALITATIVA				SE TUVO UNA INTENSA VINCULACIÓN CON EL SECTOR CULTURAL Y EDUCATIVO LOCAL LO QUE GENERÓ QUE SE SUPERARA LA META DEL TRIMESTRE				
PROSPECTIVA				DEBIDO A LA VINCULACIÓN CON EL SECTOR ESCOLAR Y CULTURAL DE LA REGIÓN SE ESPERA MANTENER EL RITMO EN LA REALIZACIÓN DE EVENTOS.				
FACTOR DE COMPARACIÓN				DEBIDO A NO TENER ACCESO A ESTADÍSTICAS DEL SECTOR DE LOS MUSEOS COMO FACTOR DE COMPARACION SE ESTA UTILIZANDO EL MISMO INDICADOR DEL MUSEO DEL AÑO ANTERIOR. EN ESTE CASO EL AVANCE A JUNIO DE 2015 ERA DEL 70.83%				


 LIC. PRISCILA MARGARITA VALENZUELA ARAUX
 DIRECTORA GENERAL


 C. LOURDES BEATRIZ SANCHEZ RUIZ
 SUBDIRECTORA ADMINISTRATIVA


 C. MARTÍN ROMÁN ARMENTA LUGO
 CONTADOR

	GOBIERNO DEL ESTADO DE SONORA FICHA TECNICA PARA SEGUIMIENTO Y EVALUACION DE INDICADORES DE PROYECTOS Y PROCESOS
--	---

NUMERO Y NOMBRE DEL PROGRAMA:		45 - CULTURA PARA TODOS	
NOMBRE DEL PROCESO:		OPERACIÓN Y GESTIÓN DE ACTIVIDADES CULTURALES	
CLAVE PROGRAMATICA:		211112215302242420K3	
UNIDAD RESPONSABLE:	MUSEO SONORA EN LA REVOLUCIÓN	UNIDAD EJECUTORA:	MUSEO SONORA EN LA REVOLUCIÓN
OBJETIVO DEL PROCESO:		APOYAR EL DESARROLLO CULTURAL INTEGRAL EN LA ENTIDAD	
DATOS DEL INDICADOR			
NOMBRE INDICADOR:		EXPOSICIONES ICONOGRÁFICAS Y MUSEOGRÁFICAS ALUSIVAS A LA REVOLUCIÓN MEXICANA	
UNIDAD DE MEDIDA:	EXPOSICIÓN	TIPO:	DE GESTIÓN
RESULTADO ESPERADO:		ORGANIZACIÓN DE EXPOSICIONES ICONOGRÁFICAS Y MUSEOGRÁFICAS QUE PERMITAN A LA POBLACIÓN GENERAL QUE VISITA EL MUSEO QUE ENRIQUEZCA SU FORMACION CULTURAL E HISTÓRICA	
FORMULA CALCULO:		PORCENTAJE	
INTERPRETACION:		PORCENTAJE DE EXPOSICIONES REALIZADAS ENTRE LAS PROGRAMADAS EN META ANUAL	
DIMENSION DEL INDICADOR:	IMPACTO	SENTIDO:	ASCENDENTE
VALOR:	ACUMULABLE	FRECUENCIA MEDICION:	TRIMESTRAL

AVANCE DEL INDICADOR:				TRIMESTRE			TRIMESTRE 2	SEMAFORO
META ANUAL	AVANCE DEL TRIMESTRE			AVANCE ACUMULADO			AVANCE RESPECTO DE LA META ANUAL	
	PROGRAMADO	ALCANZADO	%	PROGRAMADO	ALCANZADO	%		
6	2	2	100	3	5	166.66	83.33	VERDE
EVALUACIÓN CUALITATIVA				SE LLEVÓ A CABO EL EVENTO EL CORONEL Y LA ADELITA, UN RECORRIDO POR LA CIUDAD Y LA CELEBRACIÓN DE LA BATALLA DE CELAYA EN COORDINACIÓN CON EL HOSPITAL GENERAL DE CIUDAD OBREGÓN, PARA EL TERCER TRIMESTRE SE TIENEN PROYECTADOS MONTAR LA EXPOSICIÓN EL MAGNICIDIO EN EL RESTAURANTE LA BOMBILLA.				
PROSPECTIVA				SE ESPERA CUMPLIR CON LA META PROGRAMADA				
FACTOR DE COMPARACIÓN				SE ESTA UTILIZANDO COMO FACTOR DE COMPARACION, LA MISMA META DEL EJERCICIO 2015, QUE AL SEGUNDO TRIMESTRES ASCENDIO AL 116%				


 LIC. PRISCILA MARGARITA VALENZUELA ARAUX
 DIRECTORA GENERAL


 C. LOURDES BEATRIZ SÁNCHEZ RUIZ
 SUBDIRECTORA ADMINISTRATIVA


 C. MARTÍN ROMÁN ARMENTA LUGO
 CONTADOR



GOBIERNO DEL ESTADO DE SONORA FICHA TECNICA PARA SEGUIMIENTO Y EVALUACION DE INDICADORES DE PROYECTOS Y PROCESOS

NUMERO Y NOMBRE DEL PROGRAMA:		45 - CULTURA PARA TODOS	
NOMBRE DEL PROCESO:		OPERACIÓN Y GESTIÓN DE ACTIVIDADES CULTURALES	
CLAVE PROGRAMATICA:		211112215302242420K3	
UNIDAD RESPONSABLE:	MUSEO SONORA EN LA REVOLUCIÓN	UNIDAD EJECUTORA:	MUSEO SONORA EN LA REVOLUCIÓN
OBJETIVO DEL PROCESO:		APOYAR EL DESARROLLO CULTURAL INTEGRAL EN LA ENTIDAD	
DATOS DEL INDICADOR			
NOMBRE INDICADOR:		INDICE DE EFICIENCIA EN VISITAS GUIADAS	
UNIDAD DE MEDIDA:	VISITAS	TIPO:	PROGRAMÁTICO
RESULTADO ESPERADO:		QUE LOS GRUPOS SOLICITANTES DE VISITAS GUIADAS, CONOZCAN LA PROPUESTA MUSEOGRÁFICA DE LA INSTITUCIÓN	
FORMULA CALCULO:		VISITAS GUIADAS ENTRE VISITAS PROGRAMADAS POR 100	
INTERPRETACION:		ES EL INDICE DE VISITAS GUIADAS QUE SE LLEVARON A CABO ENTRE EL TOTAL DE LAS QUE PROGRAMARON EN EL TRIMESTRE O EL EJERCICIO	
DIMENSION DEL INDICADOR:	EFICIENCIA	SENTIDO:	ASCENDENTE
VALOR:	ACUMULABLE	FRECUENCIA MEDICION:	TRIMESTRAL

AVANCE DEL INDICADOR:				TRIMESTRE		TRIMESTRE 2		SEMAFORO
META ANUAL	AVANCE DEL TRIMESTRE			AVANCE ACUMULADO			AVANCE RESPECTO DE LA META ANUAL	
	PROGRAMADO	ALCANZADO	%	PROGRAMADO	ALCANZADO	%		
160	40	103	257.5	80	203	253.75	126.87	VERDE
EVALUACIÓN CUALITATIVA				SE SUPERÓ LA META DEBIDO AL CONVENIO CON EL SISTEMA VALLADOLID, QUE BENEFICIÓ EL SEGUNDO TRIMESTRE, TRAYENDO AL MUSEO AL ALUMNADO DE SUS PLANTELES A VISITAS GUIADAS, TAMBIÉN A LOS CONVENIOS CELEBRADOS CON OTRAS INSTITUCIONES				
PROSPECTIVA				DEBIDO AL PERIODO VACACIONAL ESCOLAR, POSIBLEMENTE SE ALCANCE LA META, NO SUPERANDOLA				
FACTOR DE COMPARACIÓN				DEBIDO A QUE NO SE TIENE ACCESO A ESTADISTICAS DE OTROS MUSEOS O SECTOR RELACIONADO EL FACTOR DE COMPARACIÓN QUE SE UTILIZA ES EL MISMO INDICADOR DEL MUSEO DEL EJERCICIO ANTERIOR. A JUNIO DE 2015 EL AVANCE EN LA META ERA DEL 86.87%				

Priscila Valenzuela
 LIC. PRISCILA MARGARITA VALENZUELA ARAUX
 DIRECTORA GENERAL

C. Lourdes Beatriz Sánchez Ruiz
 C. LOURDES BEATRIZ SÁNCHEZ RUIZ
 SUBDIRECTORA ADMINISTRATIVA

C. Martín Román Armenta Lugo
 C. MARTÍN ROMÁN ARMENTA LUGO
 CONTADOR

SISTEMA ESTATAL DE EVALUACIÓN
PROGRAMA OPERATIVO ANUAL 2016

ETCA III-15-A
POA - 2016

Unidad Ejecutora	Eje Rector	Reto	Estrategia	Prog. Estatal	Proceso	Indicador	Descripción	Unidad de Medida	*Frecuencia de medición	Programado					Modificado				Alcanzado				Total Acumulado	N. Avance Anual	
										Meta Anual	I TRIM	II TRIM	III TRIM	IV TRIM	I TRIM	II TRIM	III TRIM	IV TRIM	I TRIM	II TRIM	III TRIM	IV TRIM			
Indicadores						5																			

* En función de la frecuencia de medición se presentará o no la ficha técnica del indicador.


LIC. PRISCILA MARGARITA VALENZUELA ARAUX
DIRECTORA GENERAL


C. MARTÍN ROMÁN ARMENTA LUGO
CONTADOR

~~~~
C. LOURDES BEATRIZ SANCHEZ RUIZ
SUBDIRECTORA ADMINISTRATIVA

Sistema Estatal de Evaluación
Gastos por proyectos de Inversión
MUSEO SONORA EN LA REVOLUCIÓN
Del 01 de Enero al 30 de junio de 2016
(pesos)

ETCA-III-16

TRIMESTRE: SEGUNDO 2016

GASTO DE INVERSION EJERCIDO:

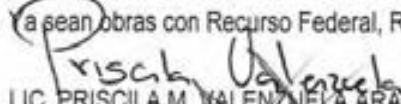
NOMBRE DEL PROYECTO	MONTO EROGADO	ORIGEN DEL RECURSO*
---------------------	---------------	---------------------


NADA QUE INFORMAR EN ESTE APARTADO

Bajo protesta de decir verdad declaramos que los Estados Financieros y sus Notas, son razonablemente correctos y son responsabilidad del emisor

* Se deberán informar con todas las fuentes del recurso.

Ya sean obras con Recurso Federal, Recurso Estatal e Ingresos Propios del ente Público.


LIC. PRISCILA M. VALENZUELA ARAUX
DIRECTORA GENERAL


C. LOURDES BEATRIZ SÁNCHEZ R.
SUBDIRECTORA ADMINISTRATIVA


C. MARTÍN R. ARMENTA LUGO
CONTADOR

Sistema Estatal de Evaluación
Indicadores de Postura Fiscal
MUSEO SONORA EN LA REVOLUCIÓN
 Del 01 de Enero al 30 de junio de 2016
 (pesos)

ETCA-IV-17

TRIMESTRE: SEGUNDO 2016

Concepto	Estimado Original Anual	Devengado	Pagado 3
I. Ingresos Presupuestarios (I= 1 + 2)	3,927,461.52	1,788,017.00	1,788,017.00
1. Ingresos Gobierno del Estado 1	3,927,461.52	1,788,017.00	1,788,017.00
2. Ingresos Sector Paraestatal 1			
II. Egresos Presupuestarios (II= 3+4)	3,927,461.52	1,933,737.77	1,833,103.95
3. Egresos del Gobierno de la Entidad Federativa 2	3,927,461.52	1,933,737.77	1,833,103.95
4. Egresos del Sector Paraestatal 2			
III. Balance Presupuestario (Superávit o Déficit) (III= I-II)	0.00	-145,720.77	-45,086.95
Concepto	Estimado Original Anual	Devengado	Pagado 3
III. Balance Presupuestario (Superávit o Déficit)	0.00	-145,720.77	-45,086.95
IV. Interés, Comisiones y Gastos de la Deuda			
V. Balance Primario (superávit o Déficit) (V= III-IV)	0.00	-145,720.77	-45,086.95
Concepto	Estimado Original Anual	Devengado	Pagado 3
A. Financiamiento			
B. Amortización de la Deuda			
C. Endeudamiento o Desendeudamiento (C=A-B)	0.00	0.00	0.00

Bajo protesta de decir verdad declaramos que los Estados Financieros y sus Notas, son razonablemente correctos y son responsabilidad del emisor

(Handwritten signature and stamp)
 C. LOURDES BEATRIZ SÁNCHEZ RUIZ
 SUBDIRECTORA ADMINISTRATIVA

(Handwritten signature)
 LIC. PRISCILA M. VALENZUELA ARAUX
 DIRECTORA GENERAL

(Handwritten signature)
 C. MARTÍN ROMÁN ARMENTA LUGO
 CONTADOR

Sistema Estatal de Evaluación
 Relación de Cuentas Bancarias Productivas Específicas
 MUSEO SONORA EN LA REVOLUCIÓN
 Del 01 de Enero al 30 de junio de 2016
 (pesos)


ETCA-IV-18

TRIMESTRE: SEGUNDO 2016

Fondo, Programa o Convenio	Datos de la Cuenta Bancaria	
	Institución Bancaria	Número de Cuenta
1 SUBSIDIO ESTATAL	BBVA BANCOMER	0167693818
2 INGRESOS PROPIOS	BBVA BANCOMER	0179900756
3		
4		
5		
6		
7		
8		
9		
10		

Bajo protesta de decir verdad declaramos que los Estados Financieros y sus Notas, son razonablemente correctos y son responsabilidad del emisor


 LIC. PRISCILA MARGARITA VALENZUELA ARAUX
 DIRECTORA GENERAL


 C. LOURDES B. SÁNCHEZ RUIZ
 SUBDIRECTORA ADMINISTRATIVA


 C. MARTÍN ROMÁN ARMENTA LUGO
 CONTADOR

Sistema Estatal de Evaluación
Relación de Bienes Muebles e Inmuebles que Componen su Patrimonio
MUSEO SONORA EN LA REVOLUCIÓN
Al 30 de junio de 2016
(pesos)

ETCA-IV-19

TRIMESTRE: SEGUNDO 201

	Código	Descripción del Bien	Valor en Libros
BIENES MUEBLES			
1	MSR-MECAM-001	Cámara Digital	\$3,428.56
2	MSR-PROYEC-001	PROYECTOR	\$9,272.05
3	MSR-MECAM-002	Cámara Digital	\$15,705.24
4	MSR-VO-001	PICK-UP RAM 2007	\$150,000.00
5	MSR-MECOMP-001	Computadora	\$7,650.26
6	MSR-MECOMP-002	Computadora	\$7,650.26
7	MSR-MECOMP-004	Computadora	\$8,084.95
8	MSR-MEMICRO-001	Microcomponente	\$932.77
	MSR-COMP-003	Computadora	\$9,842.00
	MSR-MECOMP-005	Computadora	\$10,160.44
	MSR-MECOMP-006	Computadora	\$15,080.00
	MSR-MECOMLAP-007	Computadora	\$ 16,472.00
	MSR-IMP-003	Impresora Láser	\$2,000.00
	MSR-MEIMP-006	Impresora PRO	\$6,960.00
	MSR-MEIMP-001	Multifuncional	\$1,008.00
	MSR-MEIMP-005	Multifuncional	\$1,260.00
	MSR-MEBOCI-001	Bocinas	\$350.00
	MSR-MEBOCI-002	Bocinas	\$350.00
	MSR-MEBOCI-003	Bocinas	\$350.00
	REGISTRO DE IVA NO CONSIDERADO		\$1,875.00
	MSR-MEPORTEC-006	Porta teclado	\$313.20
	MSR-MECOMP-007	DISCOS DUROS	\$2,668.00
	MSR-MECOMP-008	IMPRESORA	\$3,712.00
	MSR-MECOMP-009	IMPRESORA	\$4,408.00
	MSR-MEREC-001	Recibidor	\$3,900.00
	MSR-MEARCH-001	Archivero	\$1,450.00
	MSR-MESIL-007	Silla comedor blanca	\$361.18
	MSR-MESIL-008	Silla comedor blanca	\$361.18
	MSR-MESIL-009	Silla comedor blanca	\$361.18

MSR-MESIL-010	Silla comedor blanca	\$361.18
MSR-MESA001	Mesa	\$2,725.00
MSR-MEESC-001	Escritorio	\$3,500.00
MSR-MEESC-002	Escritorio	\$6,367.24
MSR-MEESC-003	Escritorio	\$2,517.20
MSR-MEESC-004	Escritorio	\$2,517.20
MSR-MECRED-001	Esc. Credenzas	\$2,017.01
MSR-MECRED-002	Esc. Credenzas	\$2,017.01
MSR-MEPOTEC-001	Porta teclado	\$313.20
MSR-MEPOTEC-002	Porta teclado	\$313.20
MSR-MESIL-001	Silla	\$2,959.00
MSR-MESIL-003	Silla	\$919.00
MSR-MESIL-004	Silla	\$999.00
MSR-MESIL-005	Silla	\$919.00
MSR-MESIL-006	Silla	\$1,499.00
MSR-MESILJUN-001	Silla	\$919.00
MSR-MESILJUN-002	Silla	\$919.00
MSR-MESILJUN-003	Silla	\$919.00
MSR-MESILJUN-004	Silla	\$919.00
MSR-MESALA-001	Juego de Sala	\$9,991.38
MSR-MOBOLEO-001	Pintura óleo	\$8,500.00
MSR-MEMAQESC-001	Máquina de escribir	\$1,799.00
MSR-MEBSIL-002	Silla	\$1,008.00
MSR-MEREFR-001	Refrigerador	\$2,799.00
MSR-MBREFR-002	Refrigerador	\$2,799.00
MSR-METV-001	PANTALLA 32" LCD	\$5,048.78
MSR-ESTANT-001	ESTANTE	\$498.80
MSR-ESTANT-002	ESTANTE	\$498.80
MSR-ESTANT-003	ESTANTE	\$498.80
MSR-ESTANT-004	ESTANTE	\$498.80
MSR-ESTANT-005	ESTANTE	\$498.80
MSR-ESTANT-006	ESTANTE	\$498.80
MSR-ESTANT-007	ESTANTE	\$498.80
MSR-ESTANT-008	ESTANTE	\$498.80
MSR-ESTANT-009	ESTANTE	\$498.80
MSR-ESTANT-010	ESTANTE	\$498.80
*MSR-MESA-002	MESA BLANCA	\$899.00
*MSR-MESA-003	MESA BLANCA	\$899.00
*MSR-MESA-004	MESA BLANCA	\$899.00

*MSR-MESA-005	MESA BLANCA	\$899.00
*MSR-MESA-006	MESA BLANCA	\$899.00
*MSR-MESA-007	MESA BLANCA	\$899.00
	MESA BLANCA	\$899.00
*MSR-SILLÓN-001	SILLÓN V	\$580.00
*MSR-SILLÓN-002	SILLÓN V	\$580.00
*MSR-FRUT-001	FRUTALES	\$986.00
*MSR-FRUT-002	FRUTALES	\$986.00
*MSR-BERYER-001	BERYER	\$1,160.00
*MSR-MESAL/H-001	MESA L/H	\$522.00
*MSR-MESAL/H-002	MESA L/H	\$522.00
*MSR-MESAL/H-003	MESA L/H	\$522.00
*MSR-MESAL/H-004	MESA L/H	\$522.00
*MSR-MESAL/H-005	MESA L/H	\$522.00
*MSR-MESAL/H-006	MESA L/H	\$522.00
*MSR-MESAL/H-007	MESA L/H	\$522.00
*MSR-MESAL/H-008	MESA L/H	\$522.00
*MSR-MESAL/H-009	MESA L/H	\$522.00
*MSR-TABURETE-001	TABURETE	\$522.00
*MSR-TABURETE-002	TABURETE	\$522.00
*MSR-TABURETE-003	TABURETE	\$522.00
*MSR-TABURETE-004	TABURETE	\$522.00
*MSR-TABURETE-005	TABURETE	\$522.00
*MSR-TABURETE-006	TABURETE	\$522.00
*MSR-TABURETE-007	TABURETE	\$522.00
*MSR-TABURETE-008	TABURETE	\$522.00
*MSR-TABURETE-009	TABURETE	\$522.00
*MSR-TABURETE-010	TABURETE	\$522.00
MSR-MESET-001	SET MESA PERIQUERA	\$1,199.00
MSR-MESET-002	SET MESA PERIQUERA	\$1,199.00
MSR-MESET-003	SET MESA PERIQUERA	\$1,199.00
MSR-MELOCK-001	LOCKER	\$2,053.20
MSR-MELOCK-002	LOCKER	\$2,053.20
MSR-MELIBREROMURO-001	LIBRERO MURO	\$2,807.20
MSR-MELIBREROMURO-002	LIBRERO MURO	\$2,807.20
MSR-MEREPISA-001	REPISA	\$464.00
MSR-MEREPISA-002	REPISA	\$464.00
MSR-MELIBRERO-001	LIBRERO PARED	\$4,390.60
MSR-MEREPISA-003	REPISA	\$464.00

MSR-MELIBREROMURO-003	LIBRERO MURO	\$2,807.20
MSR-MELIBREROMURO-004	LIBRERO MURO	\$2,807.20
MSR-MELIBRERO-002	LIBRERO PARED	\$4,390.60
MSR-METV-002	TV 19" ATVIO LCD	\$1,990.00
MSR-METV-003	TV 19" ATVIO LCD	\$1,990.00
MSR-DISPAGUA-001	DISPENSADOR DE MESA	\$690.00
MSR-MESIL-007	SILLA	\$1,699.01
MSR-HERRA-01	LOTE DE HERRAMIENTA	2842
MSR-COMP-10	PROCESADOR DUAL CORE	\$6,960.00
	BAFLE AMPLIFICADOR STEREN	5,190.00
	MICROFONO Y PEDESTAL	1,080.00
	IMPRESORA MULTIF HP DESKJET INK ADV 151	999.01
	CHECADOR DE ASISTENCIA DIGITAL	2,964.85
		\$432,531.93

BIENES INMUEBLES

TERRENOS

EDIFICIOS

Y DEMAS INMUEBLES

Priscila Valenzuela
 LIC. PRISCILA MARGARITA VALENZUELA ARAUX
 DIRECTORA GENERAL

C. Lourdes Beatriz Sanchez Ruiz
 SUBDIRECTORA ADMINISTRATIVA

C. Martín Román Armenta Lugo
 CONTADOR

Sistema Estatal de Evaluación
 Relación de esquemas bursátiles y de coberturas financieras
 MUSEO SONORA EN LA REVOLUCIÓN
 Del 01 de Enero al 30 de junio de 2016
 (pesos)

ETCA-IV-20

TRIMESTRE: SEGUNDO 2016

Identificación del Instrumento	Colocación	Interés Ganados	Valor Actual
	A	B	C=A+B
1			
2			
3			
4 NADA QUE INFORMAR EN ESTE APARTADO			0.00
5			
6			
7			
8			
9			
10			
Total	0.00	0.00	0.00
Otros Instrumentos de Bursatilización			
1			#REF!
2			#REF!
3			#REF!
4			0.00
5			0.00
6			
7			
8			
9			
10			
Total Otros Instrumentos	0.00	0.00	0.00
TOTAL	0.00	0.00	0.00

Priscila Valenzuela
 LIC. PRISCILA M. VALENZUELA ARAUX
 DIRECTORA GENERAL

~~*C. Lourdes Beatriz Sánchez Ruiz*~~
 C. LOURDES BEATRIZ SÁNCHEZ RUIZ
 SUBDIRECTORA ADMINISTRATIVA

C. Martín Román Armenta Lugo
 C. MARTÍN ROMÁN ARMENTA LUGO
 CONTADOR

SISTEMA ESTATAL DE EVALUACIÓN
DEPENDENCIA O ENTIDAD: MUSEO SONORA EN LA REVOLUCIÓN
ANÁLISIS DE LAS VARIACIONES PROGRAMÁTICO-PRESUPUESTAL

TEMAS PROPUESTOS (Pág. 60 de la Guía):

1. Justificación de las Modificaciones al Presupuesto Original e Impacto en Metas.

Derivado del cambio en la Dirección General del Museo, se indemnizó al Director General anterior. El monto de dicha indemnización no estaba incluido en el presupuesto 2016, para solucionar lo anterior, se echó mano del presupuesto asignado al capítulo 5000 bienes muebles que ascendía a \$ 171,749. Se efectuó una transferencia de ese capítulo al 1000. El monto pagado fue por \$ 162,895.50.

Relacionado con lo anterior parte de la transferencia fue para la partida de asesorías legales, contables y de auditoría. La Dirección General consideró necesaria la contratación de un asesor legal para el manejo del proceso de liquidación considerado en el párrafo anterior y otras situaciones que se derivaron del proceso de entrega-recepción.

Durante el ejercicio 2015, se tuvo el atraso por parte de la Tesorería del Estado en la entrega del subsidio estatal por un monto de \$ 493,530.98. El recurso fue pagado al Museo en el mes de mayo 2016. Esa cantidad se destinó al pago del adeudo que el Recinto mantenía con el ISSSTESON, por concepto de cuotas de seguridad social de los meses de junio a diciembre 2015. Para liquidar la totalidad del adeudo, el Museo, transfirió de su cuenta de ingresos propios, la cantidad de \$ 97,000.00. Esta operación fue autorizada por la H. Junta Directiva en su sesión ordinaria XXIV, celebrada el 8 de julio del presente. El ingreso recibido fue afectado contra resultado de ejercicios anteriores, por corresponder al ejercicio 2015. El adeudo al Isssteson se encontraba provisionado, por haberse devengado y ejercido en 2015.

Las transferencias efectuadas no afectan la estructura programática ni las metas presupuestadas.

En general consideramos que la operación del Museo marcha normalmente, en términos generales. La ejecución del presupuesto al segundo trimestre muestra un avance del 49%.

Dentro del Programa Anual se tiene un avance en las metas como sigue:

Visitas Guiadas: 127%

Congresos, convenciones, talleres, foros, Conferencias: 129%

Exposiciones iconográficas y museográficas: 83%

Visitantes o turistas: 63%

Derivado de la celebración de convenios de colaboración con diversos Centros de educación superior locales, así como con instituciones o grupos culturales locales, se han generado eventos coordinados por el Museo lo que ha incidido en el avance que muestran las metas. Se tiene contemplado seguir con esa estrategia así como la de fortalecer el contacto con escuelas del sector para la agenda de visitas guiadas por parte de grupos escolares.

A continuación se detallan las transferencias entre partidas efectuadas tal y como fueron presentadas a la consideración de la H. Junta Directiva. En la XXIV Sesión celebrada el 8 de julio del presente, fueron aprobadas por unanimidad por dicho Órgano de Gobierno, así como por la Subsecretaría de Planeación del Desarrollo de la Secretaría de Hacienda.

MUSEO SONORA EN LA REVOLUCIÓN

Partida / Descripción		transferencias + (-)
1000	Servicios personales	162,895.50
15201	indemnizaciones al personal	162,895.50
2000	Materiales y suministros	4,205.27
21101	Materiales, útiles y equipos menores de oficina	15,329.63
21201	Materiales y útiles de impresión y reproducción	1,424.35
21401	Materiales y útiles para el procesamiento de equipos y bienes informáticos	106.24
21601	Material de limpieza	5,800.95
24501	Vidrio y productos de vidrio	3,300.00

25301	Medicinas y Productos Farmaceuticos	- 330.00
29101	Herramientas menores	- 1,505.94
29201	Refacciones y Accesorios Menores de Edificios	304.72
29301	Refacciones y Accesorios menores de mobiliario y equipo de administración, educacional y recreativo	- 3,000.00
29401	Refacciones y accesorios menores de equipo de computo y tecnologías de la información	- 2,158.00
29601	Refacciones y accesorios menores de equipo de transporte	- 5,617.98
3000	Servicios generales	1,682.23
31701	Servicios de acceso a internet, redes y procesamiento de información	- 2,438.72
31801	Servicio postal	- 4,602.88
32301	Arrendamiento de mobiliario y equipo	1,305.00
32901	Otros Arrendamientos	- 13,760.01
33101	Servicios Legales, de contabilidad, auditoría y relacionados	63,800.00
33603	Impresiones y publicaciones oficiales	- 15,421.40
33701	Servicio de Protección y Seguridad	2,157.60
34501	Seguros de bienes patrimoniales	- 1,763.79
35101	Mantenimiento y conservación de inmuebles	- 9,453.38
35201	Mantenimiento y conservación de mobiliario y equipo	- 1,060.00
35302	Mantenimiento y conservación de bienes informáticos	1,612.81
35501	Mantenimiento de equipo de transporte	4,872.00
35701	Mantenimiento y conservación de maquinaria y equipo	12,934.00
35901	Servicios de jardinería y fumigación	2,552.00
37101	Pasajes aéreos	- 16,578.00
37501	Viáticos en el país	- 7,749.00
38201	Gastos de orden social y cultural	- 6,724.00
38301	Congresos y convenciones	- 5,000.00
38401	Exposiciones	- 3,000.00
5000	Bienes muebles, inmuebles e intangibles	- 168,783.00

51101	Muebles de oficina y estantería	-
		168,783.00
		.

JUSTIFICACION DE LAS TRANSFERENCIAS ENTRE PARTIDAS PRESUPUESTALES

Derivado del cambio de titular en la Dirección General del Museo, el Director General que salió, reclamó el pago de su indemnización laboral, pagándole por ese concepto \$ 162,895.50 que no se tenían presupuestados. El importe se transfirió de la partida 51101 Muebles de oficina y estantería, que no se tenía pensado ejercer por causas del recorte presupuestal.

Durante la entrega-recepción salieron a relucir algunos asuntos que la Dirección actual estimó pertinente fueran atendidos con la asesoría de abogados, por lo que se contrataron los servicios de un asesor jurídico que tampoco estaban presupuestados y que ameritó transferir de otras partidas para estar en condiciones de pagar esos servicios. Se efectuó toda la tramitación ante la Consejería Jurídica y Contraloría Estatal y se autorizó dicha contratación

En el caso de los capítulos 2000 y 3000 las transferencias se originan por el recorte al presupuesto que se había estimado por parte del Museo y que fue recortado en aproximadamente en un 40%. Estos movimientos son con el fin de estar en condiciones de seguir operando y que el Recinto pueda seguir ofreciendo sus servicios al público.

Priscila Valenzuela
LIC. PRISCILA MARGARITA VALENZUELA ARAUX
DIRECTORA GENERAL

C. Lourdes Beatriz Sanchez Ruiz
C. LOURDES BEATRIZ SANCHEZ RUIZ
SUBDIRECTORA ADMINISTRATIVA

Martín Román Armenta Lugo
C. MARTÍN ROMÁN ARMENTA LUGO
CONTADOR