



Gobierno del Estado de Sonora

Comisión De Energía del Estado de Sonora



COMISIÓN DE ENERGÍA DEL ESTADO DE SONORA

Oficio COEES-055/2016

Hermosillo, Sonora, a 26 de Febrero de 2016


**C.P.C. EUGENIO PABLOS ANTILLON PCCA
AUDITOR MAYOR DEL INSTITUTO SUPERIOR
DE AUDITORIA Y FISCALIZACIÓN
PRESENTE.-**

En atención a oficio No. ISAF/AAE-3259-2015 de fecha 9 de Noviembre de 2015; y recibido el día 17 de Noviembre de 2015, mediante el cual se notifican el alcance a las observaciones de 2014, de la Comisión de Energía del Estado de Sonora, con relación al oficio COEES-014/2016.

Por medio de la presente me permito presentar de manera complementaria copia de documentación para observaciones número 29 con respecto a los estados financieros del 2014; y número 39 con respecto al formato CPCA-I-07 "Estado Analítico de la Deuda y Otros Pasivos" corregido y presentado ante Secretaría de Hacienda.

Sin otro particular, hago propicia la ocasión para enviarle un cordial saludo.

Atentamente,


Lic. Jesús Ivan Arredondo Perera
Director General

C.c.p. Contraloría General.



Unidos logramos más



COMISIÓN DE ENERGÍA DEL ESTADO DE SONORA
Oficio COEES-033/2015
Hermosillo, Son. 12 de Marzo de 2015
"2015: Año del Empleo"

Asunto: Cuenta Pública Estatal 2014

C.P.C. SAÚL LÓPEZ MONTIEL
SUBSECRETARIO DE PLANEACIÓN DEL DESARROLLO
PRESENTE.

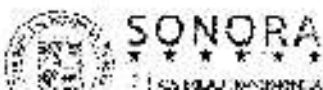
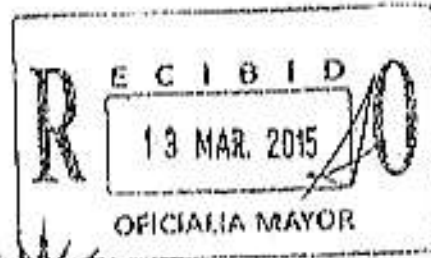
Anexo al presente la Cuenta de la Hacienda Pública Estatal del Ejercicio Fiscal 2014, correspondiente a la Comisión de energía del Estado de Sonora.

Sin más por el momento me despido no sin antes enviarle un cordial saludo,

ATENTAMENTE
DIRECTOR GENERAL

[Handwritten signature]
C.P. JESUS LUIS CELAYA GORTARI
"2015: Año del Empleo"

C.P. Lic. Carlos Tapia Astiazaran - Oficial Mayor del Estado





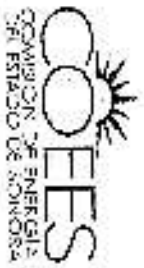
Sistema Estatal de Evaluación
COMISIÓN DE ENERGÍA DEL ESTADO DE SONORA
 Estado de Actividades
 Del 01 de Enero al 31 de Diciembre de 2014

CPCA-1-01-A

PESOS CUENTA PUESUCA ANUAL 2014

2014 2013

INGRESOS Y OTROS BENEFICIOS		2014	2013
Ingresos de la Ramona			
Impuestos			
Cuentas y Aperturas de Seguridad Social			
Contribuciones de Empleo			
Derechos			
Cuentas de Tipo Corriente			
Aperturas de Tipo Corriente			
Ingresos por Venta de Bienes y Servicios			
Ingresos no Operativos en los Programas de la Ley de Ingresos Casados en Especie			
Fideicomisos, Fideicomisos de Liquidación o Proje			
Participaciones, Aportes, Votos, Transferencias, Asignaciones, Subsidios y Otras Aport			
Participaciones y Aportaciones			
Transferencias, Asignaciones, Subsidios y Otras Aport	4,026,275.45	4,026,275.01	4,026,275.01
Otros Ingresos y Beneficios			
Primas Patronales			
Expendido por Ventas de Invenarios			
Derivación del Seguro de Patrimonios por Prima o Cuotas o Contribuciones			
Contribución del Exceso de Provisiones			
Otros Ingresos y Derivados Varios			
Total de Ingresos y Otros Beneficios	4,026,275.45	4,026,275.01	4,026,275.01
GASTOS Y OTRAS PÉRDIDAS			
Gastos de Funcionamiento			
Servicios Personales	3,742,391.00	3,547,137.41	3,547,137.41
Materiales y Suministros	52,404.07	50,201.43	50,201.43
Servicios Generales	402,519.86	435,213.50	435,213.50
Transferencias, Asignaciones, Subsidios y Otras Ayudas			
Transferencias Internas y Provenientes del Sector Público			
Transferencias al Estado del Exterio Público			
Subsidios y Subvenciones			
Ayudas Sociales			
Financiera y Jurídicas			
Transferencias a Federales, Municipales y Comarcas Abolidas			



Sistema Estatal de Evaluación
Estado de Variación en la Hacienda Pública
COMISIÓN DE ENERGÍA DEL ESTADO DE SONORA
AL 31 DE DICIEMBRE DE 2014
PESOS

CPCA-1-02

CUENTA PÚBLICA ANUAL 2014

Concepto	Hacienda Pública/Patrimonio Contribuido	Hacienda Pública/Patrimonio Generado de Ejercicios Anteriores	Hacienda Pública/Patrimonio Generado del Ejercicio	Ajustes por Cambios de Valor	Total
Hacienda Pública/Patrimonio Neto al final del Ejercicio Anterior	488,957.29	-214,807.30	-110,346.51		151,803.48
Ingreso del recurso de Ejercicio Anterior		-110,346.51			-110,346.51
Mediación a resultados de ejercicios anteriores		19,387.00			19,387.00
Cambios en Políticas contables y por errores contables					
Patrimonio Neto inicial Ajustado del Ejercicio 2013	488,957.29	-305,761.31	-110,346.51	0.00	70,849.97
Actualizaciones y correcciones de costo	0.00				0.00
Actualizaciones de la Hacienda Pública/Financiamiento	0.00				0.00
Variación de la Hacienda Pública/Patrimonio Neto del Periodo Actual	488,957.29	-305,761.31	-110,346.51	0.00	70,849.97
Ganancias/Perdida por revaluos					
Reservas					
Resultado del Ejercicio: Ahorros/Desahorro		-188,503.55			-188,503.55
Otras variaciones del patrimonio neto			-551,630.71		-551,630.71
Saldo Neto en la Hacienda Pública/Patrimonio del Periodo Actual	488,957.29	-494,265.39	-351,890.71		-358,998.79

*Este producto de actividades de desarrollo, se actualiza anualmente y sus datos son referenciales y no constituyen una garantía de exactitud.

I.C. MARIA GUADALUPE ROMERO QUIROZ
DIRECTOR DE FINANZAS Y ADMINISTRACIÓN

C.P. JESUS LUIS CELAYA GORRARI
DIRECTOR GENERAL



Sistema Estatal de Evaluación
COMISIÓN DE ENERGÍA DEL ESTADO DE SONORA
ESTADO DE CAMBIOS EN LA SITUACIÓN FINANCIERA
AL 31 DE DICIEMBRE DE 2014
(PESOS)

CPCA-I-03

CUENTA PÚBLICA ANUAL 2014

Cuenta	ORIGEN		Importe
	Dic. 2013	Diciembre 2014	APLICACIÓN
ACTIVO			
Circulante	81,213.67	59,706.85	18,493.18
Efectivo y equivalentes	35,970.97	29,933.48	6,034.45
Derechos a recibir efectivo o Equivalentes	42,242.70	89,770.37	27,527.67
Derechos a recibir por otros o servicios	0.00	0.00	0.00
Inventarios	0.00	0.00	0.00
Anticipos	0.00	0.00	0.00
Eliminación por pérdida o deterioro de los activos	0.00	0.00	0.00
Otros activos circulantes	0.00	0.00	0.00
No circulante	483,931.79	493,931.79	0.00
Derechos inmuebles, infraestructura, construcción en proceso	0.00	0.00	0.00
Derechos muebles	483,931.79	493,931.79	0.00
PASIVO	413,336.98	600,946.71	187,609.73
Pasivo circulante	413,336.98	600,946.71	187,609.73
Cuentas por pagar a corto plazo	0.00	0.00	0.00
Obligaciones por pagar a corto plazo	0.00	0.00	0.00
Fondos y bienes virtuales en garantía y/o admon.	0.00	0.00	0.00
HACIENDA PÚBLICA PATRIMONIO			
Hacienda Pública (Patrimonio Contribuido)			
Aportaciones	459,657.29	135,267.58	-351,669.71
Correcciones o depósitos...			
Actualización de la Hacienda Pública (Patrimonio)			
Hacienda Pública (Patrimonio Generado)	-325,148.01	-494,285.36	-169,116.55
Resultados del ejercicio (Ahorro/Desahorro)	-118,346.51	168,503.55	-76,157.04
Resultado de Ejercicio Anteriores	-214,802.30	-305,761.81	-89,658.51
Revalúos			
Reservas			
Rectificación de Resultados de Ejercicio Anteriores			
Exceso o Insuficiencia en la actualización de la Hacienda Pública/Patrim.	0.00	0.00	0.00
Resultado por posición monetaria	0.00	0.00	0.00
Resultado por Tenencia de Activos no monetarios	0.00	0.00	0.00

* Bajo protesta de cada verdad declaro que los estados financieros y sus anexos, son correctos en lo concerniente y son responsabilidad de quien suscribe*

ELABORO

LIC. MARÍA GUADALUPE ROMERO QUIROZ
DIRECTOR DE FINANZAS Y ADMINISTRACIÓN

AUTORIZO

C.P. JESÚS LUIS DELAYA GORTARI
DIRECTOR GENERAL




Sistema Estatal de Evaluación
Informe sobre Pasivos Contingentes
COMISIÓN DE ENERGÍA DEL ESTADO DE SONORA
al 31 de Diciembre de 2014
(PESOS) CUENTA PÚBLICA ANUAL 2014

A Corto Plazo

La Comisión de Energía del Estado de Sonora, no cuenta con pasivos contingentes a corto plazo

A Mediano Plazo



A Largo Plazo

*Declaro por protesta de solemnidad declaro que los Estados Financieros y sus notas, son razonablemente correctos y son responsabilidad del emisor

PA 
C.P. JESUS LUIS CELAYA GORTARI


LIC. MARIA GUADALUPE ROMERO QUIRO

Notas a los Estados Financieros al 31 de Diciembre de 2014

NOTAS DE DESGLOSE

I) Notas al Estado de Situación Financiera

Activo

NOTA 1. EFECTIVO Y EQUIVALENTES

Integración	Diciembre 2014	Diciembre 2013
Bancos	29,936.46	38,970.97
Inversiones	0	0
TOTAL	29,936.46	38,970.97

A la fecha la Comisión de Energía del Estado de Sonora maneja 2 cuentas bancarias de en la Institución Financiera HSBC, S.A.

NOTA 2. CUENTAS POR COBRAR

El rubro de cuentas por cobrar se integra de la siguiente manera:

Integración	Diciembre 2014	Diciembre 2013
Deudores Diversos	69,770.37	36,906.72
Cuentas por cobrar a corto plazo	0	5,335.98
TOTAL	69,770.37	42,242.70

NOTA 3. ACTIVO FIJO

Integración	Diciembre 2014	Diciembre 2013
Mobiliario y equipo de oficina	158,075.23	158,075.23
Vehículo y equipo terrestre	210,500.00	210,500.00
Otros bienes muebles	125,356.56	125,356.56
Depreciación Acumulada	-351,689.71	0
TOTAL	142,242.08	493,931.79

NOTA 4. DEPRECIACIÓN ACUMULADA

EQUIPO DE TRANSPORTE	210,500.00	210,486.00	2.00
MOBILIARIO Y EQUIPO DE OFICINA	188,445.43	58,930.50	107,608.85
EQUIPO DE COMPUTO	102,837.14	70,800.39	26,828.75
EQUIPO AUXILIAR	14,340.32	5,444.73	8,904.49
TOTAL	493,931.79	351,689.71	142,242.08

Al 31 de Diciembre de 2014, se registró la depreciación del mobiliario y equipo propiedad de la Comisión de Energía del Estado de Sonora, de conformidad con las disposiciones emitidas por el Consejo Nacional de Armonización Contable (CONAC)

Los bienes muebles en general se encuentran en buenas condiciones, excepto el equipo de transporte el cual se encuentra en malas condiciones mecánicas.

Pasivo

Al 31 de Diciembre de 2014, la Comisión de energía del Estado de Sonora cuenta con los siguientes pasivos:

NOTA 5. CUENTAS POR PAGAR A CORTO PLAZO

Integración	Diciembre 2014	Diciembre 2013
Proveedores por pagar a corto plazo	517,580.21	370,697.21
TOTAL	517,580.21	370,697.21

NOTA 6. IMPUESTOS POR PAGAR Y CUOTAS RETENIDAS

Integración	Diciembre 2014	Diciembre 2013
Impuestos por pagar	55,383.80	42,639.77
TOTAL	78,988.60	42,639.77
TOTAL PASIVO A CORTO PLAZO	600,846.71	413,336.98

La cuenta de proveedores, cuenta con una antigüedad igual a 90 días la cantidad de \$ 52,640.00, a 180 día por \$ 125,260.00 y 305 de \$ 250,510.00 y más de 365 días \$ 79,340.00

A la fecha se gestiona ante la Subsecretaría de Planeación al Desarrollo dependiente de la Oficialía Mayor, la autorización de recursos extraordinarios para la liquidación de estos pasivos a los proveedores de la Comisión de Energía del Estado de Sonora

II) NOTAS AL ESTADO DE ACTIVIDADES

Ingresos de Gestión

NOTA 7. INGRESOS

Integración	Diciembre 2014	Diciembre 2013
Subsidio del Gobierno Estatal	4,064,215	4,091,099
TOTAL	4,064,215	4,091,099

Gastos y Otras Pérdidas:

NOTA 8. EGRESOS

Gastos de Funcionamiento		
	Servicios Personales	3,747,691.07
	Materiales y Suministros	97,408.07
	Servicios Generales	407,619.86
	Total Ejercido:	4,252,719.00

Los gastos ejercidos al 31 de Diciembre de 2014, se han efectuado bajo los criterios de racionalidad, austeridad y disciplina presupuestal y son los estrictamente necesarios para la adecuada operación de la Comisión de Energía del Estado de Sonora.

III) Notas al Estado de Variación en la Hacienda Pública

NOTA 9. PATRIMONIO

Integración	dic-14	dic-13
Patrimonio	\$ 135,267.58	\$ 486,957.29
Resultado de ejercicios anteriores	-\$ 305,761.81	-\$ 214,802.30
Resultado del Ejercicio	-\$ 188,503.55	-\$ 110,346.51
TOTAL	-\$ 358,997.78	\$ 161,808.48

Como puede apreciarse, en los estados financieros al 31 de Diciembre del 2014 de la COEES existe un déficit de \$ 188,503.55, debido a que no se ha recibido por parte de la Secretaría de Hacienda el apoyo de subsidio programado hasta el 31 de Diciembre del presente año.

La variación al Patrimonio contribuido, fue generado por el registro contable de la depreciación acumulada de los bienes muebles propiedad de la Entidad, tal y como se muestra en la Integración de saldos del activo fijo.

IV) Notas al Estado de Flujos de Efectivo

„Efectivo y equivalentes

Integración	Diciembre 2014	Diciembre 2013
Bancos	29,938.46	38,970.97
Inversiones	0	0
TOTAL	29,938.46	38,970.97

En el periodo de Enero a Diciembre de 2014, no se realizaron adquisiciones de bienes muebles e inmuebles
Conciliación de los Flujos de Efectivo Netos de las Actividades de Operación y la cuenta de Ahorro/Desahorro
antes de Rubros Extraordinarios.

Concepto	2014	2013
Ahorro/Desahorro antes de rubros Extraordinarios	-188,603.65	-110,346.51
Movimientos de partidas (o rubros) que no afectan el efectivo.		
Depreciación	-300,690.71	0
Amortización	0	0
Incrementos en las provisiones	600,946.71	413,336.95
Incremento en inversiones producido por revaluación	0	0
Ganancia/pérdida en venta de propiedad, planta y equipo	0	0.00
Incremento en cuentas por cobrar	69,770.37	42,242.70
Rubros extraordinarios	0	0

V) CONCILIACIÓN ENTRE LOS INGRESOS PRESUPUESTARIOS Y CONTABLES, ASÍ COMO ENTRE LOS EGRESOS PRESUPUESTARIOS Y LOS GASTOS CONTABLES

Los ingresos presupuestos por la cantidad de \$ 4,064, 215.45, son igual a los ingresos registrados en la contabilidad; los gastos presupuestales por la cantidad de \$ 4,252,719, son igual a los registrados en la Contabilidad de la Entidad

b) NOTAS DE MEMORIA

CUENTAS DE ORDEN

La Comisión de Energía del Estado de Sonora tiene registrado en cuentas de orden dos bienes recibidos en comodato, que corresponden a un vehículo entregado por la Secretaría de Hacienda a la COEES con un valor de \$ 70 mil pesos y equipo valuado en \$ 900 mil pesos recibida por Servicios Educativos del Estado.

CUENTAS DE ORDEN PRESUPUESTALES

CUENTAS PRESUPUESTALES DE INGRESOS

Las cuentas de orden Presupuestales de Ingresos, reflejan un Presupuesto de Ingresos autorizado por \$4,302,540 y un Presupuesto modificado por \$ 4,064,215.45, un Presupuesto de Ingresos devengado y recaudado por \$ 4,064,215.45

CUENTAS PRESUPUESTALES DE EGRESOS

Las cuentas de orden presupuestales de Egresos, reflejan un Presupuesto autorizado originalmente por la cantidad de \$ 4,302,540.00, un presupuesto modificado por \$4,252,719, un Presupuesto devengado de \$ 4,252,719 y un Presupuesto pagado de \$3,994,593

c) NOTAS DE GESTIÓN ADMINISTRATIVA

1. INTRODUCCIÓN

El 31 de diciembre de 2008 se publicó en el Diario Oficial de la Federación la LGCG, que entró en vigor el 1 de enero de 2009 y es de observancia obligatoria para los poderes Ejecutivo, Legislativo y Judicial de la Federación, los Estados y el Distrito Federal; los Ayuntamientos de los Municipios; los Órganos político-Administrativos de las demarcaciones territoriales del Distrito Federal; las Entidades de la Administración Pública Paraestatal, ya sean federales, estatales o municipales y los Órganos Autónomos Federales y Estatales.

La Ley tiene como objeto establecer los criterios generales que regirán la contabilidad gubernamental y la emisión de la información financiera de los entes públicos, con la finalidad de lograr la armonización contable a nivel nacional, para lo cual fue creado el Consejo Nacional de Armonización de la contabilidad gubernamental el cual tiene por objeto la emisión de las normas contables y las disposiciones presupuestales que se aplicarán para la generación de información financiera y presupuestal que emitirán los entes públicos.

En el 2009, 2010 y 2011, el CONAC emitió diversas disposiciones regulatorias en materia de contabilidad gubernamental y presupuestal, en las cuales se establecieron diversas fechas para el inicio de su aplicación efectiva.

Con la finalidad de dar cumplimiento al objetivo de la armonización contable y establecer los ejercicios sociales en que tendrá aplicación efectiva el conjunto de normas aplicables, el 15 de diciembre el CONAC emitió el acuerdo de interpretación sobre las obligaciones establecidas en los artículos transitorios de la LGCG, en el cual interpretó que las entidades paraestatales del Gobierno Federal tienen la obligación, a partir del 1 de enero del 2012 de realizar registros contables con base acumulativa, apegándose al marco conceptual y a los postulados básicos de contabilidad gubernamental así como las normas y metodologías que establezcan los momentos contables, los clasificadores y los manuales de contabilidad gubernamental armonizados y de acuerdo con las respectivas matrices de conversión con las características señaladas en los artículos 40 y 41 de la LGCG. Consecuentemente a partir de la fecha

señalada tiene la obligación de emitir información contable, presupuestaria y programática sobre la base técnica prevista en los documentos técnico-contables siguientes:

Marco conceptual

Postulados básicos de Contabilidad Gubernamental

Clasificador por objeto del gasto

Clasificador por tipo de gasto

Clasificador por rubro de ingresos

Catálogo de cuentas de contabilidad

Momentos contables de los egresos

Momentos contables de los ingresos

Manual de contabilidad gubernamental

2. PANORAMA ECONOMICO FINANCIERO

En el Ejercicio fiscal 2014, el panorama económico y financiero no fue uno de los mejores de la Comisión de Energía del Estado de Sonora, debido a que no se recibieron los recursos presupuestales autorizados para el ejercicio 2014; por lo cual no fue posible la adquisición del Sistema de Contabilidad Automatizado Gubernamental para la implementación del registro contable en tiempo real.

3. AUTORIZACIÓN E HISTORIA:

La Comisión de Energía del Estado de Sonora (COEES), se constituyó como un Organismo Público Descentralizado, según decreto de Ley que fue publicado en Boletín Oficial del Estado de Sonora, en fecha 27 de agosto de 2009.

4. ORGANIZACIÓN Y OBJETO SOCIAL

La Entidad tiene por objeto el fomento y apoyo a la investigación, desarrollo, innovación y aplicación de fuentes renovables de energía y la eficiencia energética, desarrollar e implementar la Política Estatal para el fomento de la eficiencia energética y el aprovechamiento de energías renovables, realizar y promover acciones técnicas, de gestión, promoción y difusión, encaminadas a lograr una cultura de eficiencia energética y el aprovechamiento de las fuentes renovables de Energía y la calibración de convenios de colaboración con las autoridades federales, estatales y municipales, así como convenios de concertación con los sectores social y privado para el cumplimiento de su objeto

POLITICAS CONTABLES:

5. BASES CONTABLES Y PREPARACIÓN DE LOS ESTADOS FINANCIEROS

Los estados financieros de la Comisión de Energía del Estado de Sonora se prepararon de conformidad con las siguientes disposiciones normativas que le son aplicables en su carácter de Entidad del Gobierno del Estado de Sonora:

- Las disposiciones vigentes de la Ley General de Contabilidad Gubernamental (LGCG).
- Las Normas de Información Financiera Gubernamental Generales para el Sector Paraestatal (NIFGC) y las Normas de Información Financiera Gubernamental Específicas para el Sector Paraestatal (NIFGE), emitidas por la Unidad de Contabilidad Gubernamental e informes sobre la Gestión Pública (UCG) de la Secretaría de Hacienda y Crédito Público (SHCP).
- Las Normas de Información financiera emitidas por el Consejo Mexicano de Normas de Información Financiera, A.C. que son aplicadas de manera supletoria y que han sido autorizadas por la UCG de la SHCP.
- Normas Internacionales de Contabilidad para el Sector Público (NICSP).

Normas de Información Financiera Gubernamental emitidas por la UCG de la SHCP

Mediante oficio Circular 308-a-0248/2012, de fecha 14 de septiembre de 2012, la UCG de la SHCP informó a las Dependencias de la Administración Pública Federal y a las Entidades del Sector Paraestatal sobre diversas modificaciones y precisiones que efectuó en el marco contable gubernamental federal como sigue:

- a) Después de efectuar diversas modificaciones y actualizaciones en las normas contables que estaban vigentes hasta 2011 para el Sector Paraestatal, se establecieron, como obligatorias a partir del ejercicio 2012 para dicho Sector Paraestatal, seis normas de Información Financiera Gubernamental Generales (NIFGG), una norma de Información Financiera Gubernamental Específica (NIFGE) y una Norma de Archivo Contable Gubernamental (NACG). Asimismo, se dieron de baja dos Normas Generales de Información Financiera Gubernamental que estaban vigentes hasta 2011. Las normas gubernamentales aplicables a partir del ejercicio 2012 son:

NIFGG SP 01	Control presupuestario de ingresos y de los gastos
NIFGG SP 02	Subsidios y transferencias corrientes y de capital en sus diferentes modalidades
NIFGG SP 03	Estimación de cuentas incobrables
NIFGG SP 04	Re expresión
NIFGG SP 05	Obligaciones laborales
NIFGG SP 06	Arrendamiento financiero
NIFGE SP 01	Proyecto de Infraestructura productiva de largo plazo "PIDIREGAS"
NACG 01	Disposiciones aplicables al archivo contable gubernamental

- b) Las normas contables Principales Reglas de Registro y Valoración del Patrimonio (Elementos Generales), Reglas Específicas de Registro y Valoración del Patrimonio y Parámetros de estimación de Vida Útil, emitida por el CONAC el 27 de diciembre de 2010, el 13 de diciembre de 2011 y el 15 de agosto de 2012, respectivamente, serán de aplicación obligatoria a partir del 1 de enero de 2013.
- c) Se regula que adicionalmente a las disposiciones normativas que establezca la UCG de la SHCP, los entes públicos podrán aplicar de manera supletoria, previa autorización de ésta las Normas de información financiera nacionales e internacionales.

Adicionalmente dicha UCG emitió el oficio circular de fecha 18 de febrero de 2013 denominado "Incendios específicos para la elaboración de los estados financieros aplicables a las entidades paraestatales federales y la integración de la información contable para efectos de la elaboración de la Cuenta de la Hacienda Pública Federal 2012", en el cual se establecen los términos y los formatos aplicables para la elaboración de los estados financieros para efectos de ser dictaminados por parte de los auditores externos y para la integración de la Cuenta de la Hacienda Pública Federal del año 2012.

6. POLÍTICAS DE CONTABILIDAD SIGNIFICATIVA

a) Inversiones de inmediata realización.

Se registran a su costo de adquisición, el cual no excede a su valor de mercado. Los intereses ganados se registran conforme se devengan.

b) Inmuebles, mobiliario y equipo.

Se registran al costo de adquisición, incluyendo el impuesto al Valor Agregado que le es trasladado. La depreciación acumulada fue implementada el 31 de diciembre 2014.

c) Obligaciones laborales.

La entidad no reconoce los efectos contingentes de las obligaciones laborales del personal contenidas en la NIF D-3, emitido por el Consejo Mexicano para la Investigación y Desarrollo de Normas de Información Financiera, A.C.

d) Control Presupuestal

Se ejerce mediante el sistema contable en base acumulativa y en apego al marco conceptual, postulados básicos, normas y metodologías que establecen los momentos contables clasificadores y manuales de Contabilidad Gubernamental armonizada y de acuerdo con las respectivas matrices de conversión, con las características señaladas en los art. 40 y 41 de la Ley Gubernamental registrando las operaciones presupuestales y contables automáticamente aplicando el nuevo plan de cuentas.

e) régimen fiscal

La Comisión de Energía del Estado de Sonora no es contribuyente del impuesto sobre la renta, teniendo solo la obligación de retener y enterar el impuesto y exigir la documentación que reúna los requisitos fiscales.

f) Nuevos pronunciamientos contables

Diario Oficial de la Federación del día 2 de enero del 2013.

Clasificador por Fuentes de Financiamiento

Este clasificador ordena y presenta los gastos, identificando el origen del financiamiento de dichos gastos a fin de que la operación y registro contable se realice siguiendo, dependiendo de la fuente de ingreso, reglas de operación y de registro presupuestal/contable.

Sistema de Información y Registro.

En el ejercicio 2014 la entidad maneja sus registros contables a través del sistema CONTRAQI, por lo cual su contabilidad institucional se armoniza en forma manual. Se encuentra en proceso la implementación del Sistema denominado SACG (Sistema Automatizado de Contabilidad Gubernamental), el cual contempla, las disposiciones emitidas en la Ley General de Contabilidad Gubernamental

7. POSICIÓN EN MONEDA EXTRANJERA Y PROTECCIÓN POR RIESGO CAMBIARIO

La Comisión de Energía del Estado de Sonora no cuenta con registros contables en moneda extranjera. Todas sus operaciones se ha realizado en moneda nacional.

8. REPORTE ANALÍTICO DEL ACTIVO

Integración	Diciembre 2014	Diciembre 2013
Mobiliario y equipo de oficina	158,075.23	158,075.23
Vehículo y equipo terrestre	210,500.00	210,600.00
Otros bienes muebles	125,358.59	125,366.66
Depreciación Acumulada	-300,888.71	0
TOTAL	142,242.08	493,931.79

Al 31 de Diciembre de 2014, se registró la depreciación del mobiliario y equipo propiedad de la Comisión de Energía del Estado de Sonora, de conformidad con las disposiciones emitidas por el Consejo Nacional de Armonización Contable (CONAC)

9. FIDEICOMISOS, MANDATOS Y ANALOGOS

La Comisión de Energía del Estado de Sonora no cuenta con Fideicomisos, Mandatos u Análogos

10. REPORTE DE RECAUDACIÓN

Los ingresos recibidos por la Comisión de Energía del Estado de Sonora son los siguientes:

Integración	Diciembre 2014	Diciembre 2013
Subsidio del Gobierno Estatal	4,064,215	4,091,099
TOTAL	4,064,215	4,091,099

Hermosillo, Sonora a 9 de Marzo de 2015

11. INFORMACIÓN SOBRE LA DEUDA Y REPORTE ANALITICO DE LA DEUDA

Al 31 de Diciembre de 2014, se han acumulado las obligaciones por pagar a proveedores, debido a que no se recibió la totalidad del subsidio autorizado en el presupuesto del ejercicio 2014, para hacer frente a estos compromisos.

12. CALIFICACIONES OTORGADAS

Nada que manifestar

13. PROCESO DE MEJORA

La Comisión de Energía del Estado de Sonora ha implementado acciones de racionalidad y austeridad, para disminuir al máximo, el costo del gasto operativo además de hacer más con menos; sin embargo para que mejore su situación financiera, es indispensable que cuente con el apoyo presupuestal autorizado por la Oficialía Mayor.

14. INFORMACIÓN POR SEGMENTOS

Nada que manifestar

15. EVENTOS POSTERIORES AL CIERRE

No existieron hechos relevantes posteriores al cierre que impacten los estados financieros de la Entidad


16. PARTES RELACIONADAS

No existen partes relacionadas que pudieran ejercer influencia significativa sobre la toma de decisiones financieras y operativas.

17. RESPONSABILIDAD SOBRE LA PRESENTACIÓN RAZONABLE DE LA INFORMACIÓN CONTABLE

La Información Contable se encuentra firmada en cada página de la misma y se incluye al final la siguiente leyenda: "Bajo protesta de decir verdad declaramos que los Estados Financieros y sus notas, son razonablemente correctos y son responsabilidad del emisor".

Atentamente



C.P. Jesús Luis Celaya Gortari
Director General



Sistema Estatal de Evaluación
COMISIÓN DE ENERGÍA DEL ESTADO DE SONORA
ESTADO ANALÍTICO DEL ACTIVO
DEL 01 DE ENERO AL 31 DE DICIEMBRE DE 2014


CPCA-1-06

(PESOS)

CUENTA PÚBLICA ANUAL 2014

Concepto	Saldo al 01 de Enero	Cargos del periodo	Abonos del periodo	Saldo al 31 de Diciembre	Variación del Periodo Enero-Diciembre
ACTIVO					
Circulante	81,213.67	2,844,995.57	2,826,502.39	99,706.85	18,493.18
Efectivo y equivalentes	38,970.97	2,691,515.06	2,700,549.85	29,933.48	-9,034.49
Derechos a recibir efectivo o Equivalentes	42,242.70	153,480.51	126,552.34	69,770.37	27,527.67
Derechos a recibir bienes o servicios	0.00	0.00	0.00	0.00	0.00
Inventarios	0.00	0.00	0.00	0.00	0.00
Almacenes	0.00	0.00	0.00	0.00	0.00
Eliminación por pérdida o devaluación de activos	0.00	0.00	0.00	0.00	0.00
Otros activos circulantes	0.00	0.00	0.00	0.00	0.00
No circulante	493,931.79	142,776.13	142,776.13	493,931.79	0.00
Bienes inmuebles, infraestructura, construcción en bienes muebles	0.00	0.00	0.00	0.00	0.00
	493,931.79	142,776.13	142,776.13	493,931.79	0.00

*Este proyecto es parte de la declaración de los Estados Financieros y del WCF, por el presente se certifica y se garantiza la veracidad de los datos.


 U.C. MARIA GUADALUPE ROMERO QUIROZ
 DIRECTORA DE FINANZAS Y ADMINISTRACIÓN


 C.P. JESUS NILS CELAYA GORATARI
 DIRECTOR GENERAL



Sistema Estatal de Evaluación
 Estado Analítico de la Deuda y Otros Pasivos
COMISION DE ENERGÍA DEL ESTADO DE SONORA
 al 31 de Diciembre de 2014



CPCA-I-07

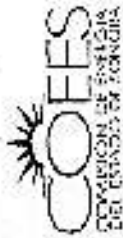
(PESOS)

CUENTA PÚBLICA ANUAL 2014

Descripción	Moneda	Unidad	Compartido	Partido
DEUDA PÚBLICA				
Corto Plazo				
Deuda Interna				
Instituciones de Crédito			0	0
Títulos y Valores			0	0
Arrendamientos Financieros			0	0
Deuda Externa				
Organismos Financieros Internacionales		NADA OLE	MANIFESTAR	0
Deuda Diferida			0	0
Títulos y Valores			0	0
Arrendamientos Financieros			0	0
Subtotal Corto Plazo			0	0
Largo Plazo				
Deuda Interna				
Instituciones de Crédito			0	0
Títulos y Valores			0	0
Arrendamientos Financieros			0	0
Deuda Externa				
Organismos Financieros Internacionales			0	0
Deuda Diferida			0	0
Títulos y Valores			0	0
Arrendamientos Financieros			0	0
Subtotal Largo Plazo			0	0
Otros Pasivos				
Total Deuda y Otros Pasivos			0	0

Se a probado la exactitud de los datos financieros y se a verificado que los saldos son correctos y se a autorizado el uso del estado

ELABORO  LIC. MARIA GUADALUPE ROMERO QUIROZ DIRECTORA DE FINANZAS Y ADMINISTRACIÓN	AUTORIZO  C.P. JESUS LUIS CELAYA GORTARI DIRECTOR GENERAL
---	---



Sistema Estatal de Evaluación
Estado Analítico de Ingresos
COMISIÓN DE ENERGÍA DEL ESTADO DE SONORA
del 1 de Enero al 31 de Diciembre de 2014
(PESOS)

CPCA-II-08

CUENTA PÚBLICA ANUAL 2014

Rubros de los Ingresos	Ingresos Estimado Original Anual (1)	Ampliaciones y Reducciones (+ ó -) (2)	Ingresos Modificados Anual (3= 1+2)	Ingresos Recaudados	Variación Vs Original (5- 3 - 1)	% de Avance Anual (7= 5/1)
Salda Inicial Caja y Bancos	\$ 36,970.97					
1 Impuestos						
2 Cuotas y Aportaciones de Seguridad Social						
3 Contribuciones de Mejora						
4 Derechos						
5 Productos						
6 Concesiones						
7 Capital						
8 Aprovechamientos						
9 Comercio						
10 Gastos						
11 Ingresos por Ventas de Bienes y Servicios						
12 Participaciones y Aportaciones	\$ 4,307,540.00	\$ 233,108.00	\$ 4,069,432.00	\$ 4,069,432.00	\$ 233,108.00	94.58%
13 Transferencias, Asignaciones, Subsidios y Otras Ayudas						
14 Ingresos Derivados de Financiamientos	\$ 4,307,540.00	\$ 233,108.00	\$ 4,069,432.00	\$ 4,069,432.00	\$ 233,108.00	94.58%
Total				Ingresos Ejecutados 1		

Estado Analítico de Ingresos Por Fuente de Financiamiento	Ingresos Estimado Original Anual (1)	Ampliaciones y Reducciones (+ o -) (2)	Ingresos Modificado Anual (3= 1 +2)	Ingresos Ejecutados al 31 de Mayo (4)	Variación Vs Original % (5 = 6 - 1)	% de Avance Anual (7=5/1)
Ingresos del Gobierno						
Impuesto						
Contribuciones de Mejoras						
Contribuciones						
Industrias						
Comercio						
Capital						
Apropiaciones						
Comercio						
Capital						
Participaciones y Asociaciones						
Transferencias, Asignaciones, Subsidios y Otros Ayudas	\$ 4,302,540.00	\$ 238,323.55	\$ 4,064,216.45	\$ 4,064,216.45	-\$ 238,323.55	94.48%
Ingresos de Organizaciones y Empresas						
Cuentas y aportaciones de Seguridad Social						
Ingresos por ventas de Bienes y Servicios						
Transferencias, Asignaciones, Subsidios y Otros Ayudas						
Ingresos derivados de Financiamiento						
Ingresos Derivados de Finanzas	\$ 4,302,540.00	\$ 238,323.55	\$ 4,064,216.45	\$ 4,064,216.45	-\$ 238,323.55	94.48%
Total	\$ 4,302,540.00	\$ 238,323.55	\$ 4,064,216.45	\$ 4,064,216.45	-\$ 238,323.55	94.48%

Este informe de Ingresos se presenta en cumplimiento de la Ley de Ingresos del Estado y Ley de Contabilidad Gubernamental.

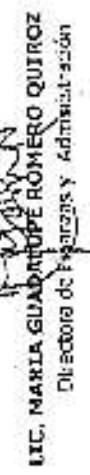
1. Los Ingresos Ejecutados se presentan para efectos de cumplimiento de la Ley de Ingresos del Estado y Ley de Contabilidad Gubernamental.

El importe reflejado siempre debe ser mayor a cero. Nunca en cero.

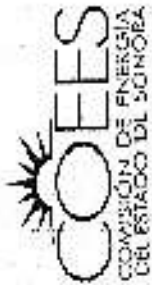
El saldo inicial de Caja y Bancos es informativo, NO SE SUMA EN EL TOTAL.



C.P. JESÚS LUJS CELAYA GORTARI
Director General



LIC. MARIA GUADALUPE ROMERO QUIROZ
Directora de Finanzas y Administración



Sistema Estatal de Evaluación
Conciliación entre los Ingresos Presupuestarios y Contables:
COMISION DE ENERGIA DEL ESTADO DE SONORA
al 31 de Diciembre de 2014
(PESCS)

CPCA-II-08-A

CUENTA PÚBLICA ANUAL 2014

1. Ingresos Presupuestarios		4,064,215.45
(MAS):		
2. Ingresos contables no presupuestarios		
Incremento por variación de inventarios	0	0
Disminución del exceso de estimaciones por pérdida o deterioro u obsolescencia	0	0
Disminución del exceso de provisiones	0	0
Otros Ingresos y beneficios varios	0	0
Otros Ingresos contables no presupuestarios		
(MENOS)		
3. Ingresos presupuestarios no contables		
Productos de capital	0	0
Aprovechamientos de capital	0	0
Ingresos derivados de financiamientos	0	0
Otros Ingresos presupuestarios no contables		
4. Ingresos Contables (4=1+2-3)		4,064,215.45

*Solo presenta es decir, veracidad de la misma que los Estados Financieros y sus notas, sea razonablemente correcta y no responsable de ella.

LIC. MARIA GUADALUPE ROMERO QUIROZ
Director de Finanzas y Administración

C.P. JESUS LUIS CELAYA GORTARI
Director General

Sistema Estatal de Evaluación
 Estado Analítico del Ejercicio Presupuesto de Egresos
 Clasificación por Objeto del Gasto (Capítulo y Concepto)
COMISIÓN DE ENERGÍA DEL ESTADO DE SONORA
 Del 1 de enero al 31 de Diciembre de 2014
 (PESOS)

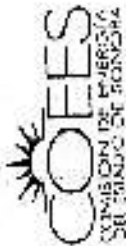
CUENTA PÚBLICA ANUAL 2014

Ejercicio del Presupuesto Capítulo del Gasto	Egresos Aprobado Anual (1)	Ampliaciones (Reducciones) (2)	Egresos Modificado Anual (3=1+2)	Egresos Pagados (4)	Subejercicio (6 = 3 - 4)	% Avance Anual (7 = 4/3)
1000 Servicios Personales	3,702,540	46,161	3,747,691	3,747,691	0.00	100
2000 Materiales y Suministros	123,000	-25,692	97,408	97,408.00	0.00	100
3000 Servicios Generales	477,000	155,780	407,620	407,620.00	0.00	100
4000 Transferencias, Asignaciones, Subsidios y Otras Ayudas				146,454.00		
5000 Bienes Muebles, Inmuebles e Intangibles						
6000 Inversión Pública						
7000 Inversiones Financieras y Otras Provisiones						
8000 Participaciones y Aportaciones						
9000 Deuda Pública						
Total del Gasto	4,302,540	-49,821	4,252,719	3,994,593	0.00	100

Este proceso de declaración incluye los Egresos, Provisiones y sus totales, con el correspondiente balance y comprobantes del estado.


LIC. MARIA GUADALUPE ROMERO QUIROZ
 Directora de Finanzas y Administración


C.P. JESUS LUIS CELAYA GORTARI
 Director General



Estado Analítico del Ejercicio Presupuesto de Egresos
Por Partida del Gasto

CPCA-II-09-A

COMISIÓN DE ENERGÍA DEL ESTADO DE SONORA

del 1 de Enero al 31 de Diciembre de 2014
(PESOS)

CUENTA PÚBLICA ANUAL 2014

Partida/Descripción	Ejercicio del Presupuesto	Egresos Aprobado Anual (1)	Ampliaciones (Reducciones) (2)	Egresos Modificado Anual (3=1+2)	Egresos Aprobado Anual (4)	Subejercicio (5 = 3 - 4)	% Avance Anual (7 = 4/3)
1600	1100	3,702,540	37,933	3,740,473	3,747,591	3,747,591	100.00%
	110	2,640,104	14,786	2,654,890	2,654,890	2,654,890	100.00%
	115	2,640,104	14,786	2,654,890	2,654,890	2,654,890	100.00%
	11301	860,557	0,000	860,557	873,159	873,159	100.00%
	11305	201,325	15,302	216,627	217,454	217,454	100.00%
	11307	1,417,904	0,000	1,417,904	1,415,931	1,415,931	100.00%
	11308	204,017	4,907	208,924	200,994	200,994	100.00%
	11310	136,551	3,271	139,822	139,322	139,322	100.00%
	121						
	12101						
	12102						
	121011						
	1200	16,500	3,203	19,703	40,873	40,873	100.00%
	131	16,500	3,416	19,916	17,916	17,916	100.00%
	13101	16,500	3,416	19,916	17,916	17,916	100.00%
	132	21,170	1,757	22,927	22,957	22,957	100.00%
	13201	3,834	4,018	7,852	7,852	7,852	100.00%
	13202	14,536	782	15,318	15,305	15,305	100.00%
	13203	1,500	0,000	1,500	0	0	0
	13204	1,500	0,000	1,500	0	0	0
	134						
	13403	1,051,928	26,364	1,078,292	1,051,928	1,051,928	100.00%
	1400	608,748	15,764	624,512	624,512	624,512	100.00%
	141	187,323	5,032	192,355	192,375	192,375	100.00%
	14101	19	19	38	19	19	100.00%
	14102	482	0,000	482	482	482	100.00%
	14103						
	14104						

COMISIÓN DE ENERGÍA DEL ESTADO DE SONORA
del 1 de Enero al 31 de Diciembre de 2014
(PESOS)

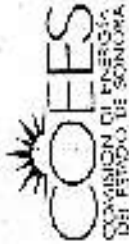


CUENTA PÚBLICA ANUAL 2014

Partida Descripción	Ejercicio del Presupuesto	Egresos Aprobado Anual (1)	Ampliaciones (Reducciones) (2)	Egresos Modificado Anual (3=1+2)	Ejecución (4)	Subejecido (5=3-4)	% Avance Anual (7=4/3)
14105	servicios para programas prioritarios	-	-	-	0	-	-
14105	Otros prestaciones de seguridad social	420,954	30,992	451,946	431,823	0	100.00%
-4107	Cuentas por infraestructura, equipamiento y mantenimiento hospitalario	-	2,127	2,127	0	0	100.00%
142	Aportaciones a tiendas de víveres	79,572	2,127	81,699	80,313	0	100.00%
14201	Aportaciones a tiendas de víveres	79,572	2,127	81,699	80,313	0	100.00%
143	Cuentas al FOMISISTESON	335,210	1,103	344,313	344,313	0	100.00%
1430	Aportaciones al sistema para el riego	325,210	9,100	344,313	344,313	0	100.00%
144	Pagos de jubilación, pensión y jubilaciones	1,836	-	1,836	2,104	-	100.00%
1440	Aportaciones para seguros	1,836	-	1,836	2,104	-	100.00%
14407	Seguro de vejez Estado	1,836	-	1,836	2,104	-	100.00%
14408	Otros cuentas de seguros médicos	-	-	-	-	-	-
1500	Otras prestaciones sociales y económicas	-	-	-	-	-	-
151	Otras prestaciones sociales y económicas	-	-	-	-	-	-
1510	Cuentas para el fondo de ahorro y fondo de trabajo	-	-	-	-	-	-
15101	Aportaciones al fondo de ahorro de los trabajadores	-	-	-	-	-	-
152	Indemnizaciones	-	-	-	-	-	-
15201	Indemnizaciones al sistema	-	-	-	-	-	-
154	Prestaciones económicas	-	-	-	-	-	-
15410	Apoyo para control de mortalidad	-	-	-	-	-	-
15413	Apoyo para programa a madres trabajadoras	-	-	-	-	-	-
15421	Bono de día de madres	-	-	-	-	-	-
159	Otras prestaciones sociales y económicas	-	-	-	-	-	-
15901	Otras prestaciones	-	-	-	-	-	-
1700	Pago de estmulos a servidores públicos	-	-	-	-	-	-
171	Extrínsecos	-	-	-	-	-	-
17104	Bono de puntualidad	-	-	-	-	-	-
2000	Materiales y suministros	133,000	125,522	258,522	274,428	57,423	100.00%
2100	Manifiestos de administración	30,000	617,337	647,337	12,153	12,153	100.00%
211	Materiales, útiles y equipos menores de oficina	15,000	65,390	80,390	6,104	6,104	100.00%
21101	Materiales, útiles y equipo menores de oficina	15,000	65,390	80,390	6,104	6,104	100.00%

COMISIÓN DE ENERGÍA DEL ESTADO DE SONORA
del 1 de Enero al 31 de Diciembre de 2014
(PESOS)

CUENTA PÚBLICA ANUAL 2014



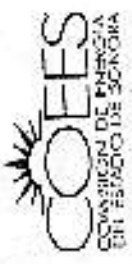
Partida/Descripción	Egresos Aprobado Anual (1)	Ampliaciones (Reducciones) (2)	Egresos Modificado Anual (3=1+2)	Egresos Original (4)	Subejercicio (5 = 3 - 4)	% Avance Anual (7= 4/3)
212 Materiales y otros de selección y reproducción	10,000	0,941	6,059	6,059	0	100.00%
21901 Materiales y otros de impresión y reproducción	10,000	0,941	6,059	6,059	0	100.00%
213 Material estadístico y geográfico	-	-	-	-	-	-
21301 Materiales estadísticos y geográficos	-	-	-	-	-	-
214 Materiales, útiles y equipos menores de tecnologías de la información	-	-	-	-	-	-
21401 Materiales y útiles para el procesamiento de textos y equipos informáticos	-	-	-	-	-	-
215 Material imprenta e información digital	-	-	-	-	-	-
21501 Material para información	-	-	-	-	-	-
218 Material de imprenta	-	-	-	-	-	-
21901 Material de imprenta	-	-	-	-	-	-
217 Materiales y útiles de estadística	-	-	-	-	-	-
21701 Materiales educativos	-	-	-	-	-	-
213 Materiales para el registro e identificación de bienes y parámetros	4,000	34,000	-	-	-	0.00%
21001 Precios, empalmados, catramentos y homologación	4,000	34,000	0	0	0	100.00%
21001 Precios, empalmados, catramentos y homologación	8,000	31,644	6,156	6,156	0	100.00%
21001 Precios, empalmados, catramentos y homologación	7,000	32,345	4,755	4,755	0	100.00%
21001 Precios, empalmados, catramentos y homologación	7,000	33,245	4,755	4,755	0	100.00%
2200 Afiliaciones y utilidades	-	-	-	-	-	-
221 Productos afines para el registro de las instalaciones	-	-	-	-	-	-
22101 Productos afines para el registro de las instalaciones	-	-	-	-	-	-
22101 Productos afines para el registro de las instalaciones	-	-	-	-	-	-
22101 Productos afines para el registro de las instalaciones	-	-	-	-	-	-
222 Productos afines para el registro de las instalaciones	-	-	-	-	-	-
22201 Productos afines para el registro de las instalaciones	-	-	-	-	-	-
227 Productos Afines para animales	-	-	-	-	-	-
22701 Afiliaciones de animales	1,000	431	1,431	1,431	0	100.00%
229 Utilidades para el servicio de alimentación	1,000	431	1,431	1,431	0	100.00%
22901 Utilidades para el servicio de alimentación	1,000	431	1,431	1,431	0	100.00%
2300 Materias primas y materiales de producción	-	-	-	-	-	-
2301 Productos alimenticios, agropastorales y textiles adquiridos como materia prima	-	-	-	-	-	-
2301 Productos alimenticios, agropastorales y textiles adquiridos como materia prima	-	-	-	-	-	-

COMISIÓN DE ENERGÍA DEL ESTADO DE SONORA

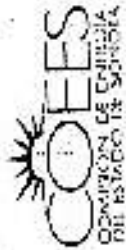
del 1 de Enero al 31 de Diciembre de 2014

CUENTA PÚBLICA ANUAL 2014

(PES05)



Partida/Descripción	Ejercicio del Presupuesto	Egresos Aprobado Anual (1)	Ampliaciones (Reducciones)	Egresos Modificado Anual (2=1+3)	Avance Ejercicio (5=4)	Subejercicio (6=3-4)	% Avance Anual (7=4/3)
235	Mercancías adquiridas para su comercialización	-	-	-	-	-	-
23901	Mercancías adquiridas para su comercialización	-	-	-	-	-	-
2400	Materiales y artículos de construcción y de reparación	-	-	-	-	-	-
245	Productos minerales no metálicos	-	-	-	-	-	-
24501	Productos minerales no metálicos	-	-	-	-	-	-
242	Cemento y productos de concreto	-	-	-	-	-	-
24201	Cemento y productos de concreto	-	-	-	-	-	-
243	Cer, yeso y productos de yeso	-	-	-	-	-	-
24301	Cer, yeso y productos de yeso	-	-	-	-	-	-
244	Madera y productos de madera	-	-	-	-	-	-
24401	Madera y productos de madera	-	-	-	-	-	-
245	Vidrio y productos de vidrio	-	-	-	-	-	-
24501	Vidrio y productos de vidrio	-	-	-	-	-	-
246	Material eléctrico y electrónico	-	-	-	-	-	-
24601	Material eléctrico y electrónico	-	-	-	-	-	-
247	Artículos metálicos para la construcción	-	-	-	-	-	-
24701	Artículos metálicos para la construcción	-	-	-	-	-	-
248	Materiales complementarios	-	-	-	-	-	-
24801	Materiales complementarios	-	-	-	-	-	-
249	Grupos materiales y artículos de construcción y reparación	-	-	-	-	-	-
24901	Grupos materiales y artículos de construcción y reparación	-	-	-	-	-	-
252	Productos químicos, farma, Nutrea y de laboratorio	-	-	-	-	-	-
25201	Productos químicos	-	-	-	-	-	-
25202	Productos químicos básicos	-	-	-	-	-	-
25203	Fertilizantes, pesticidas y otros agroquímicos	-	-	-	-	-	-
25204	Fertilizantes, pesticidas y otros agroquímicos	-	-	-	-	-	-
253	Medicinas y productos farmacéuticos	-	-	-	-	-	-



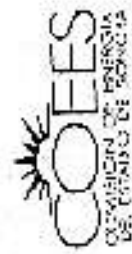
CPCA-II-00-A

Sistema Estatal de Evaluación
Estado Analítico del Ejercicio Presupuesto de Egresos
Por Partida del Gasto

COMISIÓN DE ENERGÍA DEL ESTADO DE SONORA
del 1 de Enero al 31 de Diciembre de 2014
(PESOS)

CUENTA PÚBLICA ANUAL 2014

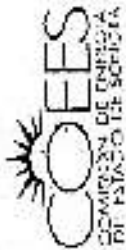
Partida/Descripción	Ejercicio del Presupuesto	Egresos Aprobado Anual (1)	Ampliaciones (Reducciones) (2)	Egresos Modificados Anual (3=1+2)	Egresos Ejecutados (4)	Subejercicio (6 = 3 - 4)	% Avance Anual (7 = 4/3)
25001	Medicinas y productos farmacéuticos	-	-	-	-	-	-
254	Materiales, accesorios y suministros médicos	-	-	-	-	-	-
25401	Material de laboratorio y suministros médicos	-	-	-	-	-	-
255	Materiales, accesorios y suministros de laboratorio	-	-	-	-	-	-
25201	Remedios, accesorios y suministros de laboratorio	-	-	-	-	-	-
256	Fibras sintéticas, hilos, plásticos y cerámicos	-	-	-	-	-	-
25001	Fibras sintéticas, hilos, plásticos y cerámicos	-	-	-	-	-	-
259	Claves, productos químicos	-	-	-	-	-	-
25001	Claves, productos químicos	25,000	0	25,000	25,000	0	100.00%
2603	Combustibles, lubricantes y aditivos	85,000	0	85,000	85,000	0	100.00%
261	Combustibles, lubricantes y aditivos	85,000	0	85,000	85,000	0	100.00%
26101	Combustibles	4,000	0	4,000	4,000	0	100.00%
26102	Lubricantes y aditivos	81,000	0	81,000	81,000	0	100.00%
26103	Claves, productos químicos	0	0	0	0	0	0
2700	Vestimenta, blancos, prendas de protección y artículos deportivos	-	1,653	1,653	1,653	-	100.00%
271	Vestimenta y uniformes	-	1,653	1,653	1,653	-	100.00%
27101	Vestimenta y uniformes	-	1,653	1,653	1,653	-	100.00%
272	Prendas de seguridad y protección personal	-	0	0	0	0	0
27201	Prendas de seguridad y protección personal	-	0	0	0	0	0
273	Artículos deportivos	-	0	0	0	0	0
27301	Artículos deportivos	-	0	0	0	0	0
274	Productos textiles	-	0	0	0	0	0
27401	Productos textiles	-	0	0	0	0	0
2800	Herramientas, materiales y accesorios menores	-	-	-	-	-	-
281	Herramientas menores	-	-	-	-	-	-
28101	Herramientas menores	-	-	-	-	-	-
282	Herramientas y Accesorios Menores de Oficina	-	-	-	-	-	-



COMISIÓN DE ENERGÍA DEL ESTADO DE SONORA
del 1 de Enero al 31 de Diciembre de 2014
(PESOS)

CUENTA PÚBLICA ANUAL 2014

Partida/Descripción	Ejercicio del Presupuesto	Egresos Aprobado Anual (1)	Ampliación (Reducciones) (2)	Egresos Modificado Anual (3=1+2)	Declarado (4)	Ejecutado (5)	Subejercicio (6 = 3 - 4)	% Avance Anual (7 = 4/3)
25201 Repuestos y accesorios menores de equipos eléctricos y accesorios menores de mobiliario y equipo de administración, educación, y recreativo		-	-	-	-	-	-	-
25202 Repuestos y accesorios menores de mobiliario y equipo de administración, educación, y recreativo		-	-	-	-	-	-	-
294 Relaciones y accesorios menores de equipo de cómputo y tecnologías de la información		-	-	-	-	-	-	-
29401 Relaciones y accesorios menores de equipo de cómputo y tecnologías de la información		-	-	-	-	-	-	-
295 Relaciones y accesorios menores de equipos instrumentales médicos y de laboratorio		-	-	-	-	-	-	-
29501 Relaciones y accesorios menores de equipo instrumental médico y de laboratorio		-	-	-	-	-	-	-
29502 Relaciones y accesorios menores de equipo de transporte		-	-	-	-	-	-	-
29503 Relaciones y accesorios menores de equipo de transporte		-	-	-	-	-	-	-
297 Relaciones y accesorios menores de equipo de defensa y seguridad		-	-	-	-	-	-	-
29701 Relaciones y accesorios menores de equipo de defensa y seguridad		-	-	-	-	-	-	-
298 Relaciones y accesorios menores de maquinaria y otros equipos		-	-	-	-	-	-	-
29801 Relaciones y accesorios menores de maquinaria y otros equipos		-	-	-	-	-	-	-
299 Relaciones y accesorios menores de otros bienes muebles		-	-	-	-	-	-	-
29901 Relaciones y accesorios menores de otros bienes muebles		-	-	-	-	-	-	-
3000		477,600	465,280	467,620	407,620	407,620	-	100.00%
3100		54,600	(577)	57,923	37,923	50,522	-	100.00%
311	Servicios básicos	-	-	-	-	-	-	-
31101	Energía eléctrica	-	-	-	-	-	-	-
31102	Energía eléctrica	-	-	-	-	-	-	-
31103	Servicios e instalaciones para edificios económicos	-	-	-	-	-	-	-
312	Gas	-	-	-	-	-	-	-



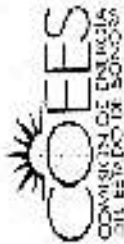
Sistema Estatal de Evaluación
Estado Analítico del Ejercicio Presupuesto de Egresos
Por Partida del Gasto

COMISIÓN DE ENERGÍA DEL ESTADO DE SONORA
del 1 de Enero al 31 de Diciembre de 2014

CPCA-II-09-A

CUENTA PÚBLICA ANUAL 2014

Partida/Descripción	Ejercicio del Presupuesto	Egresos Aprobado Anual (1)	Ampliaciones (Reducciones) (2)	Egresos Modificado Anual (3=1+2)	Subejercicio (4)	Egresos (5)	Subejercicio (6 = 3 - 4)	% Avance Anual (7 = 4/3)
51201 Gas		-	-	-	-	-	-	-
313 Agua		-	-	-	-	-	-	-
31301 Agua		35,800	(415)	37,582	37,582	37,582	37,582	100.00%
314 Telefonía móvil enst		28,000	(415)	31,282	31,282	31,282	31,282	100.00%
31401 Telefonía básica		-	-	-	-	-	-	-
315 Telefonía celular		-	-	-	-	-	-	-
31801 Telefonía celular		-	-	-	-	-	-	-
315 Servicios de telecomunicaciones y servicios		-	-	-	-	-	-	-
31601 Servicios de telecomunicaciones y servicios		-	-	-	-	-	-	-
317 Servicios de acceso a internet, redes y proveedores de información		-	-	-	-	-	-	-
31701 Servicios de acceso a internet, redes y proveedores de información		193	(555)	341	341	341	341	100.00%
318 Servicios postales y telegráficos		600	(255)	341	341	341	341	100.00%
31801 Servicio postal		2,000	(20,000)	-	-	-	-	-
319 Servicios de alojamiento		-	-	-	-	-	-	-
321 Arrendamiento de edificios		-	-	-	-	-	-	-
32201 Arrendamiento de edificios		-	-	-	-	-	-	-
323 Arrendamiento de mobiliario y equipo de administración, educacional y recreativa		-	-	-	-	-	-	-
32301 Arrendamiento de mobiliario y equipo		5,000	(50,000)	-	-	-	-	-
325 Arrendamiento de equipo de transporte		9,000	(5,000)	9,000	9,000	9,000	9,000	100.00%
32501 Arrendamiento de equipo de transporte		-	-	-	-	-	-	-
326 Arrendamiento de maquinaria, otros equipos e herramientas		-	-	-	-	-	-	-
32601 Arrendamiento de maquinaria, otros equipos e herramientas		-	-	-	-	-	-	-
327 Arrendamiento de activos intangibles		-	-	-	-	-	-	-
32701 Patentes, marcas y otros		-	-	-	-	-	-	-
329 Otros arrendamientos		-	-	-	-	-	-	-
32901 Otros arrendamientos		-	-	-	-	-	-	-
33001 Otros arrendamientos		205,000	(1,800)	203,140	203,140	203,140	203,140	100.00%
33001 Servicios profesionales, consultoría, técnicos y otros servicios		-	-	-	-	-	-	-
3300		205,000	(1,800)	203,140	203,140	203,140	203,140	100.00%



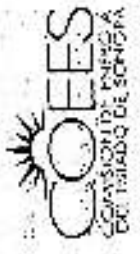
Sistema Estatal de Evaluación
Estado Analítico del Ejercicio y Presupuesto de Egresos
Por Partida del Gasto

CPCA-II-09-A

COMISIÓN DE ENERGÍA DEL ESTADO DE SONORA
del 1 de Enero al 31 de Diciembre de 2014

CUENTA PÚBLICA ANUAL 2014
(PESOS)

Partida/Descripción	Ejercicio del Presupuesto	Egresos Aprobado Anual (1)	Ampliaciones (Reducciones) (2)	Egresos Modificado Anual (3=1+2)	Ejercicio	Subejercicio (6=3-4)	% Avance Anual (7=4/3)
331 Servicios legales, de contabilidad, auditorías y relacionadas		200,000	10,272	210,272	251,425	251,425	100.00%
33101 Servicios legales de contabilidad, auditorías y relacionadas		200,000	10,272	210,272	251,425	251,425	100.00%
332 Servicios de diseño, arquitectura, ingeniería		-	-	-	-	-	-
33201 Servicios de diseño, arquitectura, ingeniería		-	-	-	-	-	-
333 Servicios de consultoría e investigación de la información		-	-	-	-	-	-
33301 Servicios de informática		-	-	-	-	-	-
334 Servicios de capacitación		5,000	5,715	10,715	11,715	11,715	100.00%
33401 Servicios de capacitación		5,000	5,715	10,715	11,715	11,715	100.00%
336 Servicios de apoyo administrativo, traducción, interpretación e impresión		-	-	-	-	-	-
33601 Impresiones y publicaciones oficiales		-	-	-	-	-	-
33602 Edición		-	-	-	-	-	-
33603 Impresiones, emisiones y comunicaciones		-	-	-	-	-	-
337 Servicios de vigilancia		-	-	-	-	-	-
33701 Servicios de vigilancia		-	-	-	-	-	-
339 Servicios Profesionales, Científicos y Técnicos		-	-	-	-	-	-
33901 Servicios Profesionales, Científicos y Técnicos		-	-	-	-	-	-
340 Servicios Financieros, Bancarios y Bursátiles		1,000	(500)	450	450	450	100.00%
34001 Servicios financieros y bursátiles		1,000	(500)	450	450	450	100.00%
342 Servicios de cobranza, investigación crediticia y similar		1,000	(500)	450	450	450	100.00%
34201 Servicios de cobranza, investigación crediticia y similar		1,000	(500)	450	450	450	100.00%
343 Servicios de recaudación, traslado y custodia de valores		-	-	-	-	-	-
34301 Servicios de recaudación, traslado y custodia de valores		-	-	-	-	-	-
344 Seguros de responsabilidad patrimonial y finazas		-	-	-	-	-	-



COMISIÓN DE ENERGÍA DEL ESTADO DE SONORA

del 1 de Enero al 31 de Diciembre de 2014
(PF503)

CUENTA PÚBLICA ANUAL 2014

Partida/Descripción	Egresos Aprobado Anual (1)	Ampliaciones (Reversiones) (2)	Egresos Modificado Anual (3=1+2)	Egresos Ejecutados (4)	Subejercicio (6=3-4)	% Avance Anual (7=4/3)
34401 Seguros de responsabilidad por daños y siniestros	-	-	-	-	-	-
345 Seguros de bienes patrimoniales	-	-	-	-	-	-
34501 Seguros de bienes patrimoniales	-	-	-	-	-	-
346 Almacénaje, envase y embalaje	-	-	-	-	-	-
34601 Almacénaje, envase y embalaje	-	-	-	-	-	-
347 Fletes y muestreas	-	-	-	-	-	-
30701 Fletes y muestreas	-	-	-	-	-	-
3200 Servicios manutencional y conservación e instalación	69,000	(25,140)	43,860	51,360	8,500	100.00%
351 Conservación y mantenimiento menor de inmuebles	19,000	(7,240)	11,760	2,320	16,680	100.00%
35101 Mantenimiento y conservación de inmuebles	-0,000	(7,800)	-7,800	2,320	2,320	100.00%
35102 Mantenimiento y conservación de áreas deportivas	-	-	-	-	-	-
352 Instalación, reparación y mantenimiento de mobiliario y equipo de oficina, excepto maquinaria y equipo de informática, electrónica y periférico	-	-	-	-	-	-
35201 Mantenimiento y conservación de mobiliario y equipo	-	-	-	-	-	-
35202 Mantenimiento y conservación de mobiliario y equipo para escuelas, laboratorios y talleres	-	-	-	-	-	-
353 Instalación, reparación y mantenimiento de equipo de computo y tecnologías de información	-	1,736	1,736	1,736	0	100.00%
35301 Instalaciones	-	-	-	0	0	-
35302 Mantenimiento y conservación de bienes electrónicos	-	1,736	1,736	1,736	0	100.00%
354 Reparación y mantenimiento de equipo de transporte	74,000	(72,260)	1,740	47,741	26,741	100.00%
35401 Mantenimiento de equipo de transporte	-	-	-	-	-	-
35402 Instalación, reparación y mantenimiento de maquinaria, autos, equipos y herramientas	74,000	(72,260)	1,740	47,741	26,741	100.00%
357 Mantenimiento y conservación de maquinaria y equipo	-	-	-	-	-	-
35701 Mantenimiento y conservación de herramientas, maquinaria, instrumentos, herramientas, autos, equipos y otros	-	-	-	-	-	-



CPCA-II-09-A

Sistema Estatal de Evaluación
Estado Analítico del Ejercicio Presupuestado de Egresos
Por Paríada del Gasto

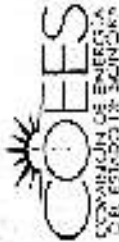
COMISIÓN DE ENERGÍA DEL ESTADO DE SONORA

del 1 de Enero al 31 de Diciembre de 2014

CUENTA PÚBLICA ANUAL 2014

(PESOS)

Partida/Descripción	Egresos Aprobado Anual (1)	Ampliaciones/Reducciones (2)	Egresos Modificado Anual (3=1-2)	Egresos Aprobados (4)	Egresos Ejecutados (5)	Subejercicio (6 = 3 - 4)	% Avance Anual (7 = 4/3)
354 Servicios de limpieza y manejo de residuos							
35401 Servicios de limpieza y manejo de residuos							
358 Servicios de jardinería y familia de							
35801 Servicios de jardinería y familia de							
3600 Servicios de comunicación social y publicidad							
361 Difusión por radio, televisión y otros medios de mensajes sobre programas y actividades gubernamentales							
36101 Difusión por radio, televisión y otros medios de mensajes sobre programas y actividades gubernamentales							
362 Difusión por radio, televisión y otros medios de mensajes comerciales							
36201 Difusión por radio, televisión y otros medios de mensajes comerciales							
36202 Difusión por radio, televisión y otros medios de mensajes comerciales							
364 Servicios de creación y difusión de contenido por sustrato a través de internet							
36401 Servicios de creación y difusión de contenido por sustrato a través de internet							
368 Servicios de creación y difusión de contenido exclusivamente a través de internet							
36801 Servicios de creación y difusión de contenido exclusivamente a través de internet							
369 Otros servicios de información							
36901 Otros servicios de información							
3700 Servicios de traslado y viajes							
371 Pasajes aéreos	73,300	(44,095)	29,205	29,205	29,205	100.00%	
37101 Pasajes aéreos	20,000	(15,325)	4,675	4,675	4,675	100.00%	
372 Pasajes terrestres	30,000	(18,250)	11,750	11,750	11,750	100.00%	
37201 Pasajes terrestres	3,000	(3,000)	-	-	-	-	
37202 Pasajes terrestres	5,000	(2,250)	2,750	2,750	2,750	100.00%	
37301 Pasajes aéreos	18,000	(10,000)	8,000	8,000	8,000	100.00%	
37302 Pasajes aéreos	15,000	(10,000)	5,000	5,000	5,000	100.00%	
37303 Pasajes aéreos	3,000	(2,000)	1,000	1,000	1,000	100.00%	



COMISIÓN DE ENERGÍA DEL ESTADO DE SONORA
del 1 de Enero al 31 de Diciembre de 2014
(PESOS)

CUENTA PÚBLICA ANUAL 2014

Partidas/Descripción	Ejercicio del Presupuesto	Egresos Aprobados Anual (1)	Ampliaciones (Reducciones) (2)	Egresos Modificados Anual (3=1+2)	Egresos Ejecutados (4)	Subejercicio (5 = 3 - 4)	% Avance Anual (7 = 4/3)
374	Viajes en el extranjero	20,600	37,500	12,500	12,500	12,500	100.00%
37501	Viajes en el extranjero	20,600	37,500	12,500	12,500	12,500	100.00%
378	Servicios integrales de trabajo y viajes	-	-	-	-	-	-
37801	Servicios integrales de trabajo y viajes	-	-	-	-	-	-
379	Otros servicios de traslado y hospedaje	2,389	32,214	285	285	285	100.00%
37901	Cuotes	2,389	32,214	285	285	285	100.00%
3800	Servicios oficiales	7,403	34,237	22,137	22,137	22,137	100.00%
381	Costos de ceremonial	-	6,051	6,051	6,051	6,051	100.00%
38101	Costos de ceremonial	-	6,051	6,051	6,051	6,051	100.00%
382	Gastos de salud social y cultural	1,422	21,400	-	-	-	-
38201	Gastos de salud social y cultural	1,422	21,400	-	-	-	-
303	Compras y convenios	5,500	7,255	7,855	7,855	7,855	100.00%
30301	Compras y convenios	5,500	7,255	7,855	7,855	7,855	100.00%
304	Exposiciones	-	-	-	-	-	-
30401	Exposiciones	-	-	-	-	-	-
305	Costos de representación	1,000	7,181	6,181	6,181	6,181	100.00%
30501	Costos de representación	1,000	7,181	6,181	6,181	6,181	100.00%
306	Otros servicios generales	2,000	706	2,706	2,706	2,706	100.00%
30601	Otros servicios generales	2,000	706	2,706	2,706	2,706	100.00%
307	Impuestos y derechos	-	-	-	-	-	-
30701	Impuestos y derechos	-	-	-	-	-	-
308	Impuestos y derechos de inscripción	-	-	-	-	-	-
30801	Impuestos y derechos de inscripción	-	-	-	-	-	-
309	Penas, multas, accesorios y actualizaciones	2,000	726	2,726	2,726	2,726	100.00%
30901	Penas, multas, accesorios y actualizaciones	2,000	726	2,726	2,726	2,726	100.00%
30902	Otros gastos por responsabilidad	-	-	-	-	-	-
30903	Otros gastos por responsabilidad	-	-	-	-	-	-

-Se presenta la información en base a los datos presupuestados, los cuales pueden diferir de los datos reales.

[Firma]
C.P. JESUS LUIS CELAYA GORTARI

[Firma]
LIC. MARÍA BEATRIZ ROMERO QUIROZ

Sistema Estatal de Evaluación
Estado Analítico del Ejercicio Presupuesto de Egresos
Clasificación Económica (por Tipo de Gasto)

COMISION DE ENERGIA DEL ESTADO DE SONORA

del 1 de Enero al 31 de Diciembre de 2014

CUENTA PÚBLICA ANUAL 2014

(PESOS)

Concepto	Egresos Aprobado Anual (1)	Ampliaciones (Reducciones) (2)	Egresos Modificado Anual (3=1+2)	Egresos Pagados (4)	Egresos Pagados (5)	Subejercicio (6 = 3 - 4)
Gasto Corriente	4,302,540	-19,821	4,282,719	4,282,719	3,994,593	0
Gasto de Capital	0	0	0	0	0	0
Amortización del de Deuda y Disminución de Pasivos	0	0	0	0	0	0
Total del Gasto	4,302,540	-19,821	4,282,719	4,282,719	3,994,593	0

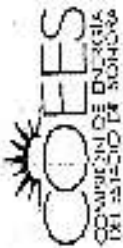
Dejo protesta de esta vez por declararme que los Egresos Financieros y por notas, son inmediatamente cancelados con responsabilidad del autor

[Firma]

LIC. MARÍA GUADALUPE ROMERO QUIROZ
Director de Finanzas y Administración

[Firma]

C.P. JESUS LUIS CELAYA GORTARI
Director General

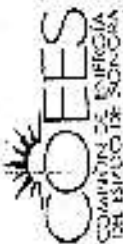


Sistema Estatal de Evaluación
 Estado Analítico del Ejercicio Presupuesto de Egresos
 Clasificación Funcional (Finalidad y Función)
 Comisión de Egresos del Estado de Sonora
 del 1 de Enero al 31 de Diciembre de 2014
 (PESOS)

CPCA-II-09-C

CUENTA PÚBLICA ANUAL 2014

Concepto	Egresos Aprobado Anual (1)	Ampliaciones (Reducciones) (2)	Egresos Modificado Anual (3=1+2)	Egresos Desagregados (4)	Egresos Desagregados (5)	Subejercicio (6=3-4)
Presupuesto Definitivo	4,302,540.00	-49,821.00	4,252,719.00	4,252,719.00	3,994,593.00	0.00
Gobierno de los Funcionarios Inicialización de Servicios Públicos Inversión de Insumos Inicialización, Mantenimiento y Construcción de Infraestructura Pública Inicialización y Mantenimiento Regulatorio y Operativo Funciones de los Funcionarios, Inicialización y Mantenimiento Público Expediente Proyectos de Inversión Administrativos y otros gastos Apoyo al Fomento Productivo y al Desarrollo Humano (Estrategia de Inicialización)						
Ayuda a la Función Pública y Mantenimiento de la Sede Operaciones Afines Operaciones de Mantenimiento de Bienes Personales Operaciones de Mantenimiento de Bienes Personales Operaciones de Mantenimiento de Bienes Personales						
Muebles y Utilidades Asistencias a las Dependencias						



Sistema Estatal de Evaluación
 Estado Analítico del Ejercicio Presupuesto de Egresos
 Clasificación Funcional (Finalidad y Función)
 Comisión de Energía del Estado de Sonora
 del 1 de Enero al 31 de Diciembre de 2014
 (P.C.S.O.S.)

CPCA-II-08-C

CUENTA PÚBLICA ANUAL 2014

Concepto	Egresos Aprobado Anual (1)	Asignaciones (Reducciones) (2)	Egresos Modificado Anual (3-1+2)	Egresos Aprobados (4)	Subejercicio (5 = 3 - 4)
Transferencias a Entidades de Estructura No dependientes del Poder Ejecutivo y Poderes de las Unidades Federales (Cuentas Federales) Cuentas Federales Participaciones a Entidades Federales y Municipales Otras Participaciones a Entidades Federales y Municipales Asignaciones a Entidades Federales y Municipales					
Total del Estado					

*Este informe de cuenta pública se elabora con los datos que se reportan en los estados financieros y en los estados de resultados y de flujo de efectivo de cada una de las unidades administrativas.

LIC. MARIA GUADALUPE ROMERO QUIROZ
 Directora de Finanzas y Administrativas

[Firma]
C.P. JESUS LUIS CELAYA GORTARI
 Director General

Sistema Estatal de Evaluación
 Estado Analítico del Ejercicio Presupuestal de Egresos
 Clasificación Administrativa (Por Unidad Administrativa)
COMISIÓN DE ENERGÍA DEL ESTADO DE SONORA
 del 1 de Enero al 31 de Diciembre de 2014
 (PESOS)

CUENTA PÚBLICA ANUAL 2014

Clasificación Administrativa (Por Unidad Administrativa)	Egresos Aprobado Anual (1)	Ampliaciones (Reducciones) (2)	Egresos Modificado Anual (3=1+2)	Egresos Devengados (4)	Egresos Pagados (5)	Subejercicio (6=3-4)
Dirección General	4,302,540.00	-49,821.00	4,252,719.00	4,252,719.00	3,994,593.00	0.00
Unidad Administrativa 6						
Unidad Administrativa 7						
Unidad Administrativa 8						
Total del Gasto	4,302,540.00	-49,821.00	4,252,719.00	4,252,719.00	3,994,593.00	0.00

Sistema Estatal de Evaluación
 Estado Analítico del Ejercicio Presupuesto de Egresos
 Clasificación Administrativa (Por Poderes)
COMISIÓN DE ENERGÍA DEL ESTADO DE SONORA
 del 1 de Enero al 31 de Diciembre de 2014
 (PESOS)

CUENTA PÚBLICA ANUAL 2014

Clasificación Administrativa (Por Poderes)	Egresos Aprobado Anual (1)	Ampliaciones (Reducciones) (2)	Egresos Modificado Anual (3=1+2)	Egresos Desvirtuado (4)	Egresos Pagado (5)	Subejercicio (6=3-4)
Poder Ejecutivo						
Poder Legislativo						
Poder Judicial						
Organismos Autónomos						
Organismos Descentralizados						
Total del Gasto						

NADA QUE MANIFESTAR

Sistema Estatal de Evaluación
 Estado Analítico del Ejercicio Presupuesto de Egresos
 Clasificación Funcional (Finalidad y Función)
COMISIÓN DE ENERGÍA DEL ESTADO DE SONORA
 del 1 de Enero al 31 de Diciembre de 2014
 (PESOS)

CUENTA PÚBLICA ANUAL 2014

Concepto	Egresos Aprobado Anual (1)	Ampliaciones/Reducciones (2)	Egresos Modificado Anual (3=1+2)	Egresos Desvirtuado (4)	Egresos Pagados (5)	Subejercicio (6=3-4)
Gobierno -Justicia Coordinación de la Política de Gobierno Relaciones Exteriores Asuntos Internacionales y Vecindades Seguridad Nacional Asuntos de Orden Público y Seguridad Interior Otros Servicios Comunes						
Desarrollo Social Protección Ambiental Vivienda y Servicios de Construcción Salud Fomento, Cultura y Otras Manifestaciones Sociales Educación Fomento Social Otros Asuntos Sociales						
Desarrollo Económico Asesoría Económica, Comercial y Laborales en General Agropecuario, Ganadero, Pesca y Caza Combustibles y Energía Minería, Manufacturas y Comercio Transporte Comercio Turismo Otros Industrias y Otros Asuntos Económicos						
Otros Transacciones de la Deuda Pública y Otros Servicios de la Deuda Transferencias, Participaciones y Aportaciones entre Gobiernos Federales, Estados y Municipios Sistema Sancionamiento del Sistema Financiero Adquisición de Bienes, Fianzas, Arrendos Total del Costo						
NADA QUE MANIFESTAR						

Concepto	Egresos Aprobado Anual (1)	Ampliaciones (Extrascopes) (2)	Egresos Modificado Anual (3=1+2)	Egresos Devengado (4)	Egresos Pagado (5)	Subejercicio (6=3-4)
Programa: Salud:						
Sociedad Civil y Puntos de Atención						
Sujetos a Riesgo de Operación						
Otros Sujetos						
Atención de las Unidades						
Protección de Servicios Públicos						
Funcionamiento de las Unidades						
Planificación, Seguimiento y Evaluación de Políticas Públicas						
Planificación Financiera						
Regulación y Control						
Funcionamiento de las Unidades (Ingresos del Gobierno Federal)						
Equipos						
Proyectos de Inversión						
Mantenimiento de Bienes						
Apoyo al Poder Judicial (para mejorar la Eficacia Administrativa)						
Apoyo a la Función Pública y al Mejoramiento de la Gestión						
Coordinación de Actividades						
Comentarios:						
Colaboración de Compañías de Inversión y Actividades						
Declaración de Bienes						
Obligaciones						
Ingresos y Anticipos						
Aportaciones a la Seguridad Social						
Aportaciones a Fondos de Estabilización						
Aportaciones a Fondos de Inversión y Resultados de Inversión						
Ingresos de Bienes (Inventarios) Gobierno Federal						
Salida Financiera						
Participaciones a Entidades Federativas y Municipales						
Costo Financiero, Deuda y Apoyo a Deudas y Amortamiento de la Deuda						
Atenciones de Excepciones Fiscales Anticipadas						
Total del Gasto						

NADA QUE MANIFESTAR



Sistema Estatal de Evaluación
 Conciliación entre los Egresos Presupuestarios y los Gastos Contables
COMISION DE ENERGIA DEL ESTADO DE SONORA

CPCA-IL-09-D

al 31 de Diciembre de 2014 CUENTA PÚBLICA ANUAL 2014
 (PEBOS)

1. Total de Egresos Presupuestarios	4,252,719
--	------------------

(MENOS)

2. Egresos Presupuestarios no contables	0	
Mobiliario y equipo de administración	0	
Mobiliario y equipo educativo y recreativo	0	
Equipo e instalaciones médicos y de laboratorio	0	
Vehículos y equipo de transporte	0	
Equipo de defensa y seguridad	0	
Máquina, otros equipos y herramientas	0	
Activos biológicos	0	
Bienes inmuebles	0	
Activos intangibles	0	
Otra pública en bienes propios	0	
Acciones y participaciones de capital	0	
Compras de títulos y valores	0	
Inversiones en facturación, mandatos y otros similares	0	
Provisiones para contingencias y otros riesgos especiales	0	
Amortización de la deuda pública	0	
Módulos de ejecución física estatales (ADEFAS)	0	
Otros Egresos Presupuestales No Contables	0	

(MAS)

3. Gastos contables no presupuestarios		
Edificaciones, capacitaciones, desarrollo, obsolescencia y amortizaciones	0	
Provisiones	0	
Commutación de inventarios	0	
Aumento por insuflación de depreciaciones por pérdida o destrucción u obsolescencia	0	
Aumento por insuficiencia de provisiones	0	
Otros gastos	0	
Otros Gastos Contables No Presupuestales		

4. Total de Gasto Contable (4 = 1 + 2 + 3)	4,252,719
---	------------------

El presente documento fue elaborado por el Sistema Estatal de Evaluación y Conciliación de los Egresos Presupuestarios y los Gastos Contables, con base en los datos de los estados financieros y los reportes de los órganos de control interno.

LIC. MARIA GUADALUPE ROMERO QUIROZ
 Directora de Finanzas y Administración

C.P. JESUS LUIS CELAYA GORTARI
 Director General



Sistema Estatal de Evaluación
Endeudamiento Neto

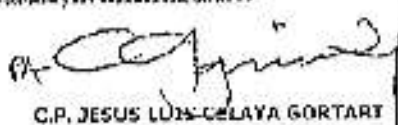
CPCA-II-10

COMISION DE ENERGÍA DEL ESTADO DE SONORA
al 31 de Diciembre de 2014
(pesos) CUENTA PÚBLICA ANUAL 2014

Identificación del crédito o instrumento	Contratación / Colocación	Amortización	Endeudamiento Neto
	A	B	C=A-B
Créditos Bancarios			
1			
2			
3			
4			
5			
6			
7			
8			
9			
10			
Total Créditos Bancarios			
Otros Instrumentos de Deuda			
1			
2			
3			
4			
5			
6			
7			
8			
9			
10			
Total Otros Instrumentos de Deuda			
TOTAL			

Responsable de los hechos declarados y sus efectos, en todo momento, por haber sido verificado y ser responsable del mismo.


LIC. MARIA GUADALUPE ROMERO QUIROZ
Directora de Finanzas y Administración


C.P. JESUS LUIS CELAYA GORTARI
Director General

Sistema Estatal de Evaluación

CPCA-II-11



Intereses de la Deuda
Comisión de Energía del Estado de Sonora

al 31 de Diciembre de 2014

CUENTA PÚBLICA ANUAL 2014

Identificación del crédito o Instrumento	Devengado	Pagado
Créditos Bancarios		
1		
2		
3		
4		
6		
6	NADA QUE MANIFESTAR	
7		
8		
9		
10		
Total de Intereses Créditos Bancarios		
Otros Instrumentos de Deuda		
1		
2		
3		
4		
6		
6		
7		
8		
9		
10		
Total Intereses Otros Instrumentos		
TOTAL		

"Bajo protesta de decir verdad declaramos que los Estados Financieros y sus datos, son razonablemente correctos y son responsabilidad de misos"


LIC. MARIA GUADALUPE ROMERO QUIROZ
Directora de Finanzas Y Admón.


C.P. JESUS LUIS CELAYA GORTARI
Director General

Al 31 de Diciembre de 2014
(PESOS)

Meta financiera

INGRESOS PRESUPUESTALES

Para el ejercicio fiscal 2014, se autorizó a la Comisión de Energía del Estado de Sonora (COEES) un presupuesto de ingresos por la cantidad de \$ 4,302,540.00 para hacer frente a sus gastos de nómina y de operación (15% *menos a lo autorizado en 2013*), de los cuales, al 31 de Diciembre se recibieron \$4,064,216 (94.58%), quedando pendientes \$ 238,324.00.

GASTOS EJERCIDOS:

En apego al acuerdo por el cual se emiten los lineamientos de reducción, eficiencia y transparencia del gasto público del Estado de Sonora, la Comisión de Energía del Estado de Sonora ejerció sus gastos de operación bajo los criterios de racionalidad y austeridad y disciplina presupuestal por la cantidad de \$4,252,719 (98.74% del total autorizado). No obstante lo anterior, no se recibió en el ejercicio, la totalidad de las ministraciones autorizadas para su gasto operativo, razón por la cual muestra un déficit al 31 de Diciembre de \$ 189,563.55.

En cuanto a la redistribución de las diferentes partidas que conforman el gasto, en el capítulo 1000.- Servicios Personales, se incrementó el ejercicio del gasto en 45 mil pesos para poder hacer frente a los compromisos establecidos en la nómina que se paga al personal de la Entidad.

En el rubro donde se refleja mayor incremento es en la partida 1400.- Seguridad Social, debido a que originalmente se contaba con un presupuesto autorizado de \$ 1,024,768 y se ejercieron recursos por \$1,051,028, 26 mil pesos más de lo presupuestado.

Es importante citar que el incremento en el ejercicio del gasto se originó principalmente por las aportaciones al ISSSTESON y que no afectó la base programática original, simplemente es una variación presupuestal.

En el capítulo 2000.- Materiales y Suministros se obtuvo un ahorro de 26 mil pesos, al ejercer \$ 97,408 pesos de los \$ 123 mil pesos originalmente autorizados. La reducción principalmente se reflejó en la partida 2100.- materiales de administración por el consumo de papelería y una disminución de 8 mil pesos en el consumo de gasolina. Estas variaciones no modificaron ni afectar la base programática de la Entidad.

En el capítulo 3000.- Servicios Generales hubo una disminución de casi 70 mil pesos, principalmente en la partida 3500.- Servicios de Mantenimiento y Conservación por el ahorro obtenido en el mantenimiento y conservación de inmuebles, así como en el de vehículos.

Con estas acciones, la Comisión de Energía del Estado de Sonora ha optimizado los recursos presupuestales, por lo que únicamente falta el apoyo de la Oficialía Mayor para entregarte oportunamente los recursos que se le autorizan para su ejercicio.

GOBIERNO DEL ESTADO DE SONORA
PRESUPUESTO BASADO EN RESULTADOS
MATRIZ DE INDICADORES DE RESULTADOS 2014

COMISIÓN DE ENFOQUE DEL ENFOQUE DE RESULTADOS

MAQUILAS QUE MANIFIESTAR

COMISIÓN DE ENFOQUE DEL ENFOQUE DE RESULTADOS
MAQUILAS QUE MANIFIESTAR

CLAVE PÚBLICA ANUAL 2014

RESUMEN POR UNIDAD		INDICADORES		FORMULA		FRECUENCIA	
INDICADOR	UNIDAD	INDICADOR	UNIDAD	INDICADOR	UNIDAD	INDICADOR	UNIDAD
Indicador 1	Unidad	Indicador 2	Unidad	Indicador 3	Unidad	Indicador 4	Unidad
Indicador 5	Unidad	Indicador 6	Unidad	Indicador 7	Unidad	Indicador 8	Unidad
Indicador 9	Unidad	Indicador 10	Unidad	Indicador 11	Unidad	Indicador 12	Unidad
Indicador 13	Unidad	Indicador 14	Unidad	Indicador 15	Unidad	Indicador 16	Unidad
Indicador 17	Unidad	Indicador 18	Unidad	Indicador 19	Unidad	Indicador 20	Unidad
Indicador 21	Unidad	Indicador 22	Unidad	Indicador 23	Unidad	Indicador 24	Unidad
Indicador 25	Unidad	Indicador 26	Unidad	Indicador 27	Unidad	Indicador 28	Unidad
Indicador 29	Unidad	Indicador 30	Unidad	Indicador 31	Unidad	Indicador 32	Unidad
Indicador 33	Unidad	Indicador 34	Unidad	Indicador 35	Unidad	Indicador 36	Unidad
Indicador 37	Unidad	Indicador 38	Unidad	Indicador 39	Unidad	Indicador 40	Unidad
Indicador 41	Unidad	Indicador 42	Unidad	Indicador 43	Unidad	Indicador 44	Unidad
Indicador 45	Unidad	Indicador 46	Unidad	Indicador 47	Unidad	Indicador 48	Unidad
Indicador 49	Unidad	Indicador 50	Unidad	Indicador 51	Unidad	Indicador 52	Unidad
Indicador 53	Unidad	Indicador 54	Unidad	Indicador 55	Unidad	Indicador 56	Unidad
Indicador 57	Unidad	Indicador 58	Unidad	Indicador 59	Unidad	Indicador 60	Unidad
Indicador 61	Unidad	Indicador 62	Unidad	Indicador 63	Unidad	Indicador 64	Unidad
Indicador 65	Unidad	Indicador 66	Unidad	Indicador 67	Unidad	Indicador 68	Unidad
Indicador 69	Unidad	Indicador 70	Unidad	Indicador 71	Unidad	Indicador 72	Unidad
Indicador 73	Unidad	Indicador 74	Unidad	Indicador 75	Unidad	Indicador 76	Unidad
Indicador 77	Unidad	Indicador 78	Unidad	Indicador 79	Unidad	Indicador 80	Unidad
Indicador 81	Unidad	Indicador 82	Unidad	Indicador 83	Unidad	Indicador 84	Unidad
Indicador 85	Unidad	Indicador 86	Unidad	Indicador 87	Unidad	Indicador 88	Unidad
Indicador 89	Unidad	Indicador 90	Unidad	Indicador 91	Unidad	Indicador 92	Unidad
Indicador 93	Unidad	Indicador 94	Unidad	Indicador 95	Unidad	Indicador 96	Unidad
Indicador 97	Unidad	Indicador 98	Unidad	Indicador 99	Unidad	Indicador 100	Unidad

CRISTIAN JUAN...
DIRECTOR GENERAL DE ADMINISTRACIÓN Y FINANZAS

CRISTIAN JUAN...
DIRECTOR GENERAL DE ADMINISTRACIÓN Y FINANZAS




Sistema Estatal de Evaluación
Relación de cuentas Bancarias Productivas Específicas
Comisión de Energía del Estado de Sonora
del 1 de Enero al 31 de Diciembre de 2014
(pesos)

CPCA-IV-16

CUENTA PÚBLICA ANUAL 2014

Fondo, Programa o Convenio	Datos de la Cuenta Bancaria	
	Institución Bancaria	Número de Cuenta
1 SUBSIDIO PARA GASTOS DE OPERACIÓN	HSBC	4026127036
2 SUBSIDIO PARA SERVICIOS PERSONALES	HSBC	4042526931


D.P. JESUS LUIS CELAYA GORTARI
DIRECTOR GENERAL


LIC. MARIA GPE ROMERO QUIROZ
DIRECTOR DE FINANZAS Y ADMINISTRACIÓN



Sistema Estatal de Evaluación
 Relación de Bienes que Componen su Patrimonio
COMISIÓN DE ENERGÍA DEL ESTADO DE SONORA
 del 1 de Enero al 31 de Diciembre de 2014
CUENTA PÚBLICA ANUAL 2014

OPCA-IV-17

	Código	Descripción del Bien	Valor <u>HISTÓRICO</u>
			159,500.00
1	CO003-01	AUTOMOVIL FORD FOCUS	51,300.00
2	CO003-02	SEMIREMOX DUE	20,257.00
3	CO003-03	MESA DE JUNTAS MOETTI	5,128.00
4	CO003-04	MESA LATERAL MOETTI	18,174.00
5	CO003-05	CREDENZA ABIERTA MOETTI	5,051.55
6	CO003-06	SILLON EJECUTIVO MOETTI	2,260.60
7	CO003-07	SILLA MOEII	2,203.00
8	CO003-08	SILLA MOETTI	2,250.50
9	CO003-09	SILLA MOETTI	2,250.50
10	CO003-10	SILLA MOETTI	259.00
11	CO003-11	SILLA NEGRA	259.00
12	CO003-12	SILLA NEGRA	259.00
13	CO003-13	SILLA NEGRA	259.00
14	CO003-14	SILLA NEGRA	259.00
15	CO003-15	SILLA NEGRA	259.00
16	CO003-16	SILLA NEGRA	259.00
17	CO003-17	SILLA NEGRA	259.00
18	CO003-18	SILLA NEGRA	2,702.50
19	CO003-19	ARCHIVERO VERTICAL 3 CAJONES	1,003.00
20	CO003-20	SILLA EJECUTIVA	1,200.00
21	CO003-21	ESCRITORIO EJECUTIVO 3 CAJONES	1,200.00
22	CO003-22	CREDENZA EJECUTIVA 4 CAJONES 2 PUERTAS	2,499.00
23	CO003-23	ESCRITORIO PERSONAL OFFICE DEPOT	3,593.60
24	CO003-24	SILLA EJECUTIVA REQUIEZ	2,024.50
25	CO003-25	FRIGIDIFRIGERADOR DE AGUA	800.00
26	CO003-26	FRIGIDIFRIGERADOR ACROSS	2,382.50
27	CO003-27	FRIGIDIFRIGERADOR ACROSS	4,166.00
28	CO003-28	MUEBL. F. DE COCINA	1,500.00
29	CO003-29	TELEFONO INALAMBRICO PANASONIC	1,003.00
30	CO003-30	ARCHIVERO DE 3 SAVETAS	1,003.00
31	CO003-31	SILLA EJECUTIVA	2,499.00
32	CO003-32	ESCRITORIO PERSONAL OFFICE DEPOT	3,593.60
33	CO003-33	REQUIEZ	4,076.40
34	CO003-34	LIBRERO DE PISO ZAMCOFI	1,000.00
35	CO003-35	SILLON EJECUTIVO NEGRO	2,499.00
36	CO003-36	ESCRITORIO PERSONAL OFFICE DEPOT	3,593.60
37	CO003-37	SILLA EJECUTIVA REQUIEZ	5,215.00
38	CO003-38	MESA LATERAL ZAMCOFI	775.00
39	CO003-39	TELEFONO FAX SHARP	200.00
40	CO003-40	REGULADOR SOLA BASIC	2,499.00
41	CO003-41	ESCRITORIO PERSONAL OFFICE DEPOT	3,593.60
42	CO003-42	SILLA EJECUTIVA REQUIEZ	775.00
43	CO003-43	TELEFONO PANASONIC	2,499.00
44	CO003-44	ESCRITORIO PERSONAL OFFICE DEPOT	3,593.60
45	CO003-45	SILLA EJECUTIVA REQUIEZ	2,499.00
46	CO003-46	ESCRITORIO PERSONAL OFFICE DEPOT	3,593.60
47	CO003-47	SILLA EJECUTIVA REQUIEZ	12,108.00
48	CO003-48	LAP TOP DEL VOSTRO 1015	12,108.00
49	CO003-49	LAP TOP DEL VOSTRO 1015	8,050.00
50	CO003-50	LAP TOP INSPIRON 1520	12,108.00
51	CO003-51	LAP TOP DEL VOSTRO 1015	2,875.00
52	CO003-52	COMPUTADORA HP 460 CB	11,395.95
53	CO003-53	COMPUTADORA LANIX CORP 27	1,400.50
54	CO003-54	IMPRESORA/CHIP DESKJET 6540	13,424.10
55	CO003-55	LAP TOP DELL INSPIRON 1545	11,395.70
56	CO003-56	COMPUTADORA DELL DIMENS ON 6160	1,521.50
57	CO003-57	IMPRESORA 6540 HP	




COMISIÓN DE ENERGÍA DEL ESTADO DE SONORA
Oficio COEES-045/2015
Hermosillo, Son. 10 de Abril de 2015
"2015: Año del Empleo"

C.P.C. SAÚL LÓPEZ MONTIEL
SUBSECRETARIO DE PLANEACIÓN DEL DESARROLLO
PRESENTE.

Anexo al presente algunos formatos correspondientes a la cuenta pública 2014, complementando el Oficio No. COEES-033/2015 correspondiente a la Comisión de Energía del Estado de Sonora.

Sin otro particular, aprovecho la ocasión para enviarle un cordial saludo

ATENTAMENTE
LA DIRECTORA DE ADMINISTRACIÓN Y FINANZAS


LIC. MARIA GUADALUPE ROMERO QUIROZ
"2015: Año del Empleo"



C.c.p. Archivó

COMISIÓN DE ENERGÍA DEL ESTADO DE SONORA 2015

	CUOTAS Y APORTACIONES	APORTACIONES	CUOTAS PENSIONES	CUOTAS SERV. MED.	
ENERO	22,128.90	14,489.72	8,523.36	0	45,141.96
	22,117.48	14,481.64	8,518.81	0	45,117.73
FEBRERO	22,129.86	14,489.72	8,523.36	0	45,142.94
	22,129.86	14,489.72	8,523.36	0	45,142.94
MARZO	15,623.62	14,497.79	8,528.11	6,517.62	45,167.14
	13,534.62	12,470.12	5,740.64	5,740.64	37,486.02
ABRIL	13,534.62	12,470.12	7,335.36	5,740.64	39,080.74
	13,534.62	12,470.12	7,335.36	5,740.64	39,080.74
MAYO	13,534.62	12,470.12	7,335.36	5,740.64	39,080.74
	13,534.62	12,470.12	7,335.36	5,740.64	39,080.74
JUNIO	13,534.62	12,470.12	7,335.36	5,740.64	39,080.74
	13,534.62	12,470.12	7,335.36	5,740.64	39,080.74
JULIO	13,534.62	7,335.36	7,335.36	5,740.64	33,945.98
	13,534.62	7,335.36	7,335.36	5,740.64	33,945.98
AGOSTO	.	.	.	6,582.88	6,582.88
	.	.	.	6,538.71	6,538.71
SEPTIEMBRE	23,113.47	.	.		23,113.47
	23,113.47	15,580.40	6,538.71	0	45,332.58
OCTUBRE	24,541.15	15,957.59	6,641.67	0	46,140.41
	26,275.34	17,043.75	7,299.91	0	50,619.00
NOVIEMBRE	23,734.36	15,396.82	6,688.18		45,819.36
	23,392.22	15,175.07	6,380.40	225.42	45,173.11
DICIEMBRE	23,392.22	15,175.07	6,605.82		45,173.11
	23,392.22	15,175.07	6,605.82		45,173.11

2661068
651258



Gobierno del Estado de Sonora

Comisión De Energía del Estado de Sonora

Acuse



COMISIÓN DE ENERGÍA DEL ESTADO DE SONORA

COEES-049/2016


Hermosillo, Son. 18 de Febrero de 2016

C.P. RAÚL NAVARRO GALLEGOS
Secretaría de Hacienda
Presente.-

Por medio de la presente envío corrección de formato de CPCA-I-07 'Estado Analítico de la Deuda y Otros Pasivos', correspondiente a la Cuenta de la Hacienda Pública Estatal del Ejercicio 2014, con el fin de solventar observaciones realizada por el Instituto Superior de Auditoría y Fiscalización

Sin más por el momento quedo de usted a sus apreciables órdenes.

Atentamente


LIC. JESUSIVAN ARREDONDO PERERA
DIRECTOR GENERAL



C.P. GUSTAVO LUIS RODRIGUEZ LOZANO, Subsecretario De Planeación De Desarrollo - Secretaría de Hacienda,
C.P. Acuse
JAP/2016

19 FEB. 2016
RECIBIDO
Hermosillo, Sonora.


Unidos logramos más


Sistema Estatal de Evaluación
 Estado Analítico de la Deuda y Otros Pasivos
COMISIÓN DE ENERGÍA DEL ESTADO DE SONORA
 al 31 de Diciembre de 2014
 (PESOS)

CPCA-I-07

DENOMINACIÓN DE LAS DEUDAS	MONEDA DE CONTRATACIÓN	INSTITUCIÓN O PAÍS ACREEDOR	SALDO INICIAL DEL PERIODO	SALDO FINAL DEL PERIODO
DEUDA PÚBLICA				
Corto Plazo				
Deuda Interna				
Instituciones de Crédito			0	0
Títulos y Valores			0	0
Arrendamientos Financieros			0	0
Deuda Externa				
Organismos Financieros Internacionales		C	0	0
Deuda Bilateral			0	0
Títulos y Valores			0	0
Arrendamientos Financieros			0	0
Subtotal Corto Plazo			0	0
Largo Plazo				
Deuda Interna				
Instituciones de Crédito			0	0
Títulos y Valores			0	0
Arrendamientos Financieros			0	0
Deuda Externa				
Organismos Financieros Internacionales			0	0
Deuda Bilateral			0	0
Títulos y Valores			0	0
Arrendamientos Financieros			0	0
Subtotal Largo Plazo				
Otros Pasivos	Pesos	MEXICO	413,336.98	600,946.71
Total Deuda y Otros Pasivos			413,336.98	600,946.71

Bajo Protesta Decir la Verdad declaramos que los Estados Financieros y sus Notas, son razonablemente correctos y son responsabilidad del auditor.


 LIC. MARÍA GUADALUPE ROMERO QUIROZ
 DIRECTOR DE FINANZAS Y ADMINISTRACIÓN


 LIC. JESÚS IVAN ARREDONDO PEÑA
 DIRECTOR GENERAL