



Gobierno del  
Estado de Sonora

SEC  
Secretaría  
de Educación y Cultura



Hermosillo, Sonora a 18 de marzo del 2016.  
Oficio No. DG/108/16.

C.P. Gustavo Rodríguez Lozano  
Subsecretario de Planeación del  
Desarrollo de la Secretaría de Hacienda  
Presente.-



Anexo al presente encontrará usted la información y los formatos solicitados en su oficio No. 05.06/124/2016, para poder estar en posibilidad de cumplir con la entrega al H. Congreso del Estado la Cuenta de la Hacienda Pública Estatal, correspondiente al ejercicio fiscal del año 2015.

Sin otro asunto que tratar, me despido quedando como siempre de usted para cualquier duda o aclaración al respecto.



Atentamente

*Fermín Borbón Cota*  
Prof. Fermín Borbón Cota  
Director General



C.c.p. C.P. Raúl Navarro Gallegos, Secretario de Hacienda.  
C.c.p. Lic. Guadalupe Sandoval Camacho, Directora de Planeación y Evaluación.  
C.c.p. Lic. Miguel Ángel Partida Ruíz, Director de Admón. y Finanzas.  
C.c.p. C.P. Benjamín Tarazón Molina, Jefe del Depto. de Recursos Financieros.  
C.c.p. Expediente.  
FBC/MAPR/BTM/enpo\*

**SONORA**  
UNIDOS LOGRAMOS MÁS

Nayarit S/N entre Guerrero y García Sánchez, Col. San Benito, C.P. 83190  
Teléfono (662) 2 15 18 81 Hermosillo, Sonora /www.isca-sonora.gob.mx

Sistema Estatal de Evaluación  
Estado de Situación Financiera  
INSTITUTO SONORENSE DE EDUCACION PARA LOS ADULTOS  
Al 31 de Diciembre de 2015

CPCA-I-01

(PESOS)

CUENTA PÚBLICA 2015

ACTIVO	2015	2014	PASIVO	2015	2014
<b>Activo Circulante</b>			<b>Pasivo Circulante</b>		
Efectivo y Equivalentes	5,553,727.00	5,261,276.00	Cuentas por Pagar a Corto Plazo	7,257,490.00	17,597,972.00
Derechos a Recibir Efectivo o Equivalentes	5,953,208.00	14,396,874.00	Documentos por Pagar a Corto Plazo	-	-
Derechos a Recibir Bienes o Servicios	-	-	- Porción a Corto Plazo de la Deuda Pública a Largo Plazo	-	-
Inventarios	-	-	- Títulos y Valores a Corto Plazo	-	-
Almacenes	-	-	- Pasivos Diferidos a Corto Plazo	-	-
Estimación por Pérdida o Deterioro de Activos Circulantes	-	-	- Fondos y Bienes de Terceros en Garantía y/o Administración a Corto Plazo	-	-
Otros Activos Circulantes	110,633.00	110,633.00	- Provisiones a Corto Plazo	-	-
			- Otros Pasivos a Corto Plazo	-	-
<b>Total de Activos Circulantes</b>	<b>11,617,568.00</b>	<b>19,768,783.00</b>	<b>Total de Pasivos Circulantes</b>	<b>7,257,490.00</b>	<b>17,597,972.00</b>
<b>Activo No Circulante</b>			<b>Pasivo No Circulante</b>		
Inversiones Financieras a Largo Plazo	-	-	- Cuentas por Pagar a Largo Plazo	-	-
Derechos a Recibir Efectivo o Equivalentes a Largo Plazo	-	-	- Documentos por Pagar a Largo Plazo	-	-
Bienes Inmuebles, Infraestructura y Construcciones en Proceso	-	-	- Deuda Pública a Largo Plazo	-	-
Bienes Muebles	17,584,576.00	16,089,658.00	- Pasivos Diferidos a Largo Plazo	-	-
Activos Intangibles	-	-	- Fondos y Bienes de Terceros en Garantía y/o en Administración a Largo Plazo	-	-
Depreciación, Deterioro y Amortización Acumulada de Bienes	- 14,530,228.00 -	- 13,533,226.00 -	- Provisiones a Largo Plazo	-	-
Activos Diferidos	-	-			
Estimación por Pérdida o Deterioro de Activos no Circulantes	-	-			
Otros Activos no Circulantes	-	-			
<b>Total de Activos No Circulantes</b>	<b>3,054,348.00</b>	<b>2,556,432.00</b>	<b>Total de Pasivos No Circulantes</b>	<b>-</b>	<b>-</b>
<b>Total de Activos</b>	<b>14,671,916.00</b>	<b>22,325,215.00</b>	<b>Total de Pasivo</b>	<b>7,257,490.00</b>	<b>17,597,972.00</b>
			Hacienda Pública/Patrimonio		
			Hacienda Pública/Patrimonio Contribuido	17,527,464.00	16,089,658.00
			Aportaciones	15,259,433.00	15,259,433.00
			Donaciones de Capital	2,268,031.00	830,225.00
			Actualización de la Hacienda Pública/Patrimonio	-	-
			Hacienda Pública/Patrimonio Generado	- 10,113,038.00 -	- 11,362,415.00 -
			Resultados del Ejercicio (Ahorro/ Desahorro)	1,249,373.00	12,870,827.00
			Resultados de Ejercicios Anteriores	- 11,362,411.00 -	1,508,412.00
			Revalúos	-	-
			Reservas	-	-
			Rectificaciones de Resultados de Ejercicios Anteriores	-	-
			Exceso o Insuficiencia en la Actualización de la Hacienda Pública/Patrimonio	-	-
			Resultado por Posición Monetaria	-	-
			Resultado por Tenencia de Activos no Monetarios	-	-
			<b>Total Hacienda Pública/Patrimonio</b>	<b>7,414,426.00</b>	<b>4,727,243.00</b>
			<b>Total de Pasivo y Hacienda Pública/Patrimonio</b>	<b>14,671,916.00</b>	<b>22,325,215.00</b>

Bajo protesta de decir verdad declaramos que los Estados Financieros y sus notas, son razonablemente correctos y son responsabilidad del emisor.

AUTORIZO:

  
Prof. Fermín Borbón Cota  
Director General

REVISO:

  
Lic. Miguel Ángel Partida Ruiz  
Director de Administración y Finanzas

ELABORO:

  
C.P. Benjamín Tarazón Molina  
Jefe del Depto. de Recursos Financieros

Sistema Estatal de Evaluación  
Estado de Actividades  
INSTITUTO SONORENSE DE EDUCACION PARA LOS ADULTOS  
Del 01 de Enero al 31 de Diciembre de 2015  
(PESOS)

CPCA-I-01-A

CUENTA PÚBLICA 2015

	2015	2014
<b>INGRESOS Y OTROS BENEFICIOS</b>		
Ingresos de la Gestión:	11,612,406.00	12,052,091.00
Impuestos	0.00	0.00
Cuotas y Aportaciones de Seguridad Social	0.00	0.00
Contribuciones de Mejoras	0.00	0.00
Derechos	0.00	0.00
Productos de Tipo Corriente <sup>1</sup>	666,227.00	155,264.00
Aprovechamientos de Tipo Corriente	0.00	0.00
Ingresos por Venta de Bienes y Servicios	10,946,179.00	11,896,827.00
Ingresos no Comprendidos en las Fracciones de la Ley de Ingresos Causados en Ejercicios Fiscales Anteriores Pendientes de Liquidación o Pago	0.00	0.00
Participaciones, Aportaciones, Transferencias, Asignaciones, Subsidios y Otras Ayudas	145,348,662.00	149,690,570.00
Participaciones y Aportaciones	131,688,772.00	133,565,570.00
Transferencia, Asignaciones, Subsidios y Otras Ayudas	13,659,890.00	16,125,000.00
Otros Ingresos y Beneficios	0.00	0.00
Ingresos Financieros	0.00	0.00
Incremento por Variación de Inventarios	0.00	0.00
Disminución del Exceso de Estimaciones por Pérdida o Deterioro u Obsolescencia	0.00	0.00
Disminución del Exceso de Provisiones	0.00	0.00
Otros Ingresos y Beneficios Varios	0.00	0.00
<b>Total de Ingresos y Otros Beneficios</b>	<b>156,961,068.00</b>	<b>161,742,661.00</b>
<b>GASTOS Y OTRAS PÉRDIDAS</b>		
Gastos de Funcionamiento	85,597,510.00	88,809,381.00
Servicios Personales	58,785,946.00	56,425,469.00
Materiales y Suministros	8,717,290.00	9,494,349.00
Servicios Generales	18,094,274.00	22,889,563.00
Transferencia, Asignaciones, Subsidios y Otras Ayudas	69,117,183.00	72,270,880.00
Transferencias Internas y Asignaciones al Sector Público	0.00	0.00
Transferencias al Resto del Sector Público	0.00	0.00
Subsidios y Subvenciones	0.00	0.00
Ayudas Sociales	69,117,183.00	72,270,880.00
Pensiones y Jubilaciones	0.00	0.00
Transferencias a Fideicomisos, Mandatos y Contratos Análogos	0.00	0.00
Transferencias a la Seguridad Social	0.00	0.00
Donativos	0.00	0.00
Transferencias al Exterior	0.00	0.00
Participaciones y Aportaciones	0.00	0.00
Participaciones	0.00	0.00
Aportaciones	0.00	0.00
Convenios	0.00	0.00
Intereses, Comisiones y Otros Gastos de la Deuda Pública	0.00	0.00
Intereses de la Deuda Pública	0.00	0.00
Comisiones de la Deuda Pública	0.00	0.00
Gastos de la Deuda Pública	0.00	0.00
Costo por Coberturas	0.00	0.00
Apoyos Financieros	0.00	0.00
Otros Gastos y Pérdidas Extraordinarias	997,002.00	13,533,227.00
Estimaciones, Depreciaciones, Deterioros, Obsolescencia y Amortizaciones	997,002.00	13,533,227.00
Provisiones	0.00	0.00
Disminución de Inventarios	0.00	0.00
Aumento por Insuficiencia de Estimaciones por Pérdida o Deterioro u Obsolescencia	0.00	0.00
Aumento por Insuficiencia de Provisiones	0.00	0.00
Otros Gastos	0.00	0.00
Inversión Pública	0.00	0.00
Inversión Pública no Capitalizable	0.00	0.00
<b>Total de Gastos y Otras Pérdidas</b>	<b>155,711,695.00</b>	<b>174,613,488.00</b>
<b>Resultados del Ejercicio (Ahorro/Desahorro)</b>	<b>1,249,373.00</b>	<b>-12,870,827.00</b>

<sup>1</sup> No se incluyen: Utilidades e Intereses. Por regla de presentación se revelan como Ingresos Financieros.

Bajo protesta de decir verdad declaramos que los Estados Financieros y sus notas, son razonablemente correctos y son responsabilidad del emisor.

AUTORIZO:

  
PROF. FERMÍN BORBÓN COTA  
DIRECTOR GENERAL

REVISO:

  
LIC. MIGUEL ÁNGEL CORTADA RUIZ  
DIRECTOR DE ADMINISTRACIÓN Y FINANZAS

ELABORO:

  
C.P. BENJAMÍN TARAZÓN MOLINA  
JEFE DEL DEPTO. DE REC. FINANCIEROS

Sistema Estatal de Evaluación  
Flujo de Efectivo  
INSTITUTO SONORENSE DE EDUCACION PARA LOS ADULTOS  
Al 31 de Diciembre de 2015  
(PESOS)

CPCA-I-01-B

CUENTA PÚBLICA 2015

Concepto	2015	2014
<b>Flujos de Efectivo de las Actividades de Operación</b>		
Origen	156,961,068.00	161,742,661.00
Impuestos	0.00	0.00
Cuotas y Aportaciones de Seguridad Social	0.00	0.00
Contribuciones de mejoras	0.00	0.00
Derechos	0.00	0.00
Productos de Tipo Corriente	666,227.00	155,264.00
Aprovechamientos de Tipo Corriente	0.00	0.00
Ingresos por Venta de Bienes y Servicios	10,946,179.00	11,896,827.00
Ingresos no Comprendidos en las Fracciones de la Ley de Ingresos Causados en Ejercicios Fiscales Anteriores		
Pendientes de Liquidación o Pago	0.00	0.00
Participaciones y Aportaciones	131,688,772.00	133,565,570.00
Transferencias, Asignaciones y Subsidios y Otras Ayudas	13,659,890.00	16,125,000.00
Otros Orígenes de Operación	0.00	0.00
<b>Aplicación</b>	<b>154,714,693.00</b>	<b>161,080,261.00</b>
Servicios Personales	58,785,946.00	56,425,469.00
Materiales y Suministros	8,717,290.00	9,494,349.00
Servicios Generales	18,094,274.00	22,889,563.00
Transferencias Internas y Asignaciones al Sector Público	0.00	0.00
Transferencias al resto del Sector Público	0.00	0.00
Subsidios y Subvenciones	0.00	0.00
Ayudas Sociales	69,117,183.00	72,270,880.00
Pensiones y Jubilaciones	0.00	0.00
Transferencias a Fideicomisos, Mandatos y Contratos Análogos	0.00	0.00
Transferencias a la Seguridad Social	0.00	0.00
Donativos	0.00	0.00
Transferencias al Exterior	0.00	0.00
Participaciones	0.00	0.00
Aportaciones	0.00	0.00
Convenios	0.00	0.00
Otras Aplicaciones de Operación	0.00	0.00
<b>Flujos Netos de Efectivo por Actividades de Operación</b>	<b>2,246,375.00</b>	<b>662,400.00</b>
<b>Flujos de Efectivo de las Actividades de Inversión</b>		
Origen	1,437,806.00	0.00
Bienes Inmuebles, Infraestructura y Construcciones en Proceso	0.00	0.00
Bienes Muebles	0.00	0.00
Otros Orígenes de Inversión	1,437,806.00	0.00
<b>Aplicación</b>	<b>1,494,917.00</b>	<b>0.00</b>
Bienes Inmuebles, Infraestructura y Construcciones en Proceso	0.00	0.00
Bienes Muebles	0.00	0.00
Otras Aplicaciones de Inversión	1,494,917.00	0.00
<b>Flujos Netos de Efectivo por Actividades de Inversión</b>	<b>-57,111.00</b>	<b>0.00</b>
<b>Flujo de Efectivo de las Actividades de Financiamiento</b>		
Origen	-1,896,813.00	-2,538,968.00
Endeudamiento Neto	0.00	0.00
Interno	0.00	0.00
Externo	0.00	0.00
Otros Orígenes de Financiamiento	8,443,670.00	-12,810,354.00
Incremento/Disminución de Activos		
Incremento/Disminución de Pasivos	-10,340,483.00	10,271,386.00
<b>Aplicación</b>	<b>0.00</b>	<b>0.00</b>
Servicios de la Deuda	0.00	0.00
Interno	0.00	0.00
Externo	0.00	0.00
Otras Aplicaciones de Financiamiento	0.00	0.00
<b>Flujos netos de Efectivo por Actividades de Financiamiento</b>	<b>-1,896,813.00</b>	<b>-2,538,968.00</b>
<b>Incremento/Disminución Neta en el Efectivo y Equivalentes al Efectivo</b>	<b>292,451.00</b>	<b>-1,876,568.00</b>
<b>Efectivo y Equivalentes al Efectivo al Inicio del Ejercicio</b>	<b>5,261,276.00</b>	<b>7,137,844.00</b>
<b>Efectivo y Equivalentes al Efectivo al Final del Ejercicio</b>	<b>5,553,727.00</b>	<b>5,261,276.00</b>

Bajo protesta de decir verdad declaramos que los Estados Financieros y sus notas, son razonablemente correctos y son responsabilidad del emisor.

**AUTORIZO:**

**REVISO:**

**ELABORO:**

  
PROFR. FERMÍN BORBÓN COTA  
DIRECTOR GENERAL

  
LIC. MIGUEL ÁNGEL PARTIDA RUIZ  
DIRECTOR DE ADMINISTRACIÓN Y FINANZAS

  
C.P. BENJAMÍN TARAZÓN MOLINA  
JEFE DEL DEPTO. DE REC. FINANCIEROS

**Sistema Estatal de Evaluación**  
**Estado de Variación en la Hacienda Pública**  
**INSTITUTO SONORENSE DE EDUCACION PARA LOS ADULTOS**  
 Del 01 de Enero al 31 de Diciembre de 2015  
 (PESOS)

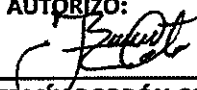
CPCA-I-02

CUENTA PÚBLICA 2015

Concepto	Hacienda Pública / Patrimonio Contribuido	Hacienda Pública / Patrimonio Generado de Ejercicio Anteriores	Hacienda Pública / Patrimonio Generado del Ejercicio	Ajustes por Cambios de Valor	Total
Rectificaciones de Resultados de Ejercicios Anteriores					
Patrimonio Neto Inicial Ajustado del Ejercicio	16,089,658.00	0.00	0.00	0.00	16,089,658.00
Aportaciones	15,259,433.00	0.00	0.00	0.00	15,259,433.00
Donaciones de Capital	830,225.00	0.00	0.00	0.00	830,225.00
Actualización de la Hacienda Pública/Patrimonio	0.00	0.00	0.00	0.00	0.00
Variaciones de la Hacienda Pública / Patrimonio Neto del Ejercicio	0.00	1,508,412.00	-12,870,827.00	0.00	-11,362,415.00
Resultados del Ejercicio (Ahorro/Desahorro)	0.00	0.00	-12,870,827.00	0.00	-12,870,827.00
Resultados de Ejercicios Anteriores	0.00	1,508,412.00	0.00	0.00	1,508,412.00
Revalúos	0.00	0.00	0.00	0.00	0.00
Reservas	0.00	0.00	0.00	0.00	0.00
Hacienda Pública / Patrimonio Neto Final del Ejercicio 2014	16,089,658.00	1,508,412.00	-12,870,827.00	0.00	4,727,243.00
Cambios en la Hacienda Pública / Patrimonio Neto del Ejercicio 2015	1,437,806.00	0.00	0.00	0.00	1,437,806.00
Aportaciones	0.00	0.00	0.00	0.00	0.00
Donaciones de Capital	1,437,806.00	0.00	0.00	0.00	1,437,806.00
Actualización de la Hacienda Pública/Patrimonio	0.00	0.00	0.00	0.00	0.00
Variaciones de la Hacienda Pública / Patrimonio Neto del Ejercicio	0.00	-12,870,823.00	1,249,373.00	0.00	-11,621,450.00
Resultados del Ejercicio (Ahorro/Desahorro)	0.00	0.00	1,249,373.00	0.00	1,249,373.00
Resultados de Ejercicios Anteriores	0.00	-12,870,823.00	0.00	0.00	-12,870,823.00
Revalúos	0.00	0.00	0.00	0.00	0.00
Reservas	0.00	0.00	0.00	0.00	0.00
Saldo Neto en la Hacienda Pública / Patrimonio 2015	17,527,464.00	-11,362,411.00	1,249,373.00	0.00	7,414,426.00

Bajo protesta de decir verdad declaramos que los Estados Financieros y sus notas, son razonablemente correctos y son responsabilidad del emisor.

AUTORIZO:



PROFR. FERMÍN BORBÓN COTA  
DIRECTOR GENERAL

REVISO:



LIC. MIGUEL ÁNGEL PARTIDA RUIZ  
DIRECTOR DE ADMINISTRACIÓN Y FINANZAS

ELABORO:



C.P. BENJAMÍN TARAZÓN MOLINA  
JEFE DEL DEPTO. DE REC. FINANCIEROS

Sistema Estatal de Evaluación  
Estado de Cambios en la Situación Financiera  
INSTITUTO SONORENSE DE EDUCACION PARA LOS ADULTOS  
Del 01 de Enero al 31 de Diciembre de 2015  
(PESOS)

CPCA-I-03

CUENTA PÚBLICA 2015

	<u>Origen</u>	<u>Aplicación</u>
<b>Activo</b>	<b>9,440,668.00</b>	<b>1,787,369.00</b>
<b>Activo Circulante</b>	<b>8,443,666.00</b>	<b>292,451.00</b>
Efectivo y Equivalentes	0.00	292,451.00
Derechos a Recibir Efectivo o Equivalentes	8,443,666.00	0.00
Derechos a Recibir Bienes o Servicios	0.00	0.00
Inventario	0.00	0.00
Almacenes	0.00	0.00
Estimación por Pérdida o Deterioro de Activos Circulantes	0.00	0.00
Otros Activos Circulantes	0.00	0.00
<b>Activo No Circulante</b>	<b>997,002.00</b>	<b>1,494,918.00</b>
Inversiones Financieras a Largo Plazo	0.00	0.00
Derechos a Recibir Efectivo o Equivalentes a Largo Plazo	0.00	0.00
Bienes Inmuebles, Infraestructura y Construcciones en Proceso	0.00	0.00
Bienes Muebles	0.00	1,494,918.00
Activos Intangibles	0.00	0.00
Depreciación, Deterioro y Amortización Acumulada de Bienes	997,002.00	0.00
Activos Diferidos	0.00	0.00
Estimación por Pérdida o Deterioro de Activos no Circulantes	0.00	0.00
Otros Activos no Circulantes	0.00	0.00
<b>Pasivo</b>	<b>0.00</b>	<b>10,340,482.00</b>
<b>Pasivo Circulante</b>	<b>0.00</b>	<b>10,340,482.00</b>
Cuentas por Pagar a Corto Plazo	0.00	10,340,482.00
Documentos por Pagar a Corto Plazo	0.00	0.00
Porción a Corto Plazo de la Deuda Pública a Largo Plazo	0.00	0.00
Títulos y Valores a Corto Plazo	0.00	0.00
Pasivos Diferidos a Corto Plazo	0.00	0.00
Fondos y Bienes de Terceros en Garantía y/o Administración a Corto Plazo	0.00	0.00
Provisiones a Corto Plazo	0.00	0.00
Otros Pasivos a Corto Plazo	0.00	0.00
<b>Pasivo No Circulante</b>	<b>0.00</b>	<b>0.00</b>
Cuentas por Pagar a Largo Plazo	0.00	0.00
Documentos por Pagar a Largo Plazo	0.00	0.00
Deuda Pública a Largo Plazo	0.00	0.00
Pasivos Diferidos a Largo Plazo	0.00	0.00
Fondos y Bienes de Terceros en Garantía y/o en Administración a Largo Plazo	0.00	0.00
Provisiones a Largo Plazo	0.00	0.00
<b>HACIENDA PUBLICA/PATRIMONIO</b>	<b>15,558,006.00</b>	<b>12,870,823.00</b>
<b>Hacienda Pública/Patrimonio Contribuido</b>	<b>1,437,806.00</b>	<b>0.00</b>
Aportaciones	0.00	0.00
Donaciones de Capital	1,437,806.00	0.00
Actualización de la Hacienda Pública/Patrimonio	0.00	0.00
<b>Hacienda Pública/Patrimonio Generado</b>	<b>14,120,200.00</b>	<b>12,870,823.00</b>
Resultados del Ejercicio (Ahorro/ Desahorro)	14,120,200.00	0.00
Resultados de Ejercicios Anteriores	0.00	12,870,823.00
Revalúos	0.00	0.00
Reservas	0.00	0.00
Rectificaciones de Resultados de Ejercicios Anteriores	0.00	0.00
<b>Excesos o Insuficiencia en la Actualización de la Hacienda Pública/Patrimonio</b>	<b>0.00</b>	<b>0.00</b>
Resultado por Posición Monetaria	0.00	0.00
Resultado por Tenencia de Activos no Monetarios	0.00	0.00

Bajo protesta de decir verdad declaramos que los Estados Financieros y sus notas, son razonablemente correctos y son responsabilidad del emisor.

AUTORIZO:



PROFR. FERMÍN BORBÓN COTA  
DIRECTOR GENERAL

REVISO:



LIC. MIGUEL ÁNGEL PARTIDA RUIZ  
DIRECTOR DE ADMINISTRACIÓN Y FINANZAS

ELABORO:



C.P. BENJAMÍN TARAZÓN MOLINA  
JEFE DEL DEPTO. DE REC. FINANCIEROS

Sistema Estatal de Evaluación  
Informe sobre Pasivos Contingentes  
INSTITUTO SONORENSE DE EDUCACION PARA LOS ADULTOS  
Al 31 de Diciembre de 2015  
(PESOS)

CPCA-I-04

CUENTA PÚBLICA 2015

A Corto Plazo

"NADA QUE INFORMAR EN ESTE APARTADO"

A Mediano Plazo

"NADA QUE INFORMAR EN ESTE APARTADO"

A Largo Plazo

"NADA QUE INFORMAR EN ESTE APARTADO"

Notas a los Estados Financieros  
**INSTITUTO SONORENSE DE EDUCACION PARA LOS ADULTOS**  
 Al 31 de Diciembre de 2015  
 (PESOS)

Cuenta Pública 2015

**NOTAS DE DESGLOSE****1 ESTADO DE SITUACION FINANCIERA****1 ACTIVO****11 ACTIVO CIRCULANTE****111 Efectivo y Equivalentes**

Al finalizar el presente ejercicio se procedieron a cancelar los *Fondos Fijos de Caja Chica* asignados al inicio del mismo. El Instituto no opera cuentas de inversión. Los saldos de las cuentas bancarias fueron debidamente conciliados al 31 de Diciembre del 2015: Bancomer Cta. 0161336150 \$8,903.40; HSBC Cta. 4018540591 \$85,524.15; HSBC Cta. 4018541094 \$1'005,135.74; HSBC Cta. 4041999236 \$3'023,173.16; HSBC Cta. 4027431477 \$28,074.20; HSBC Cta. 4052368032 \$334,376.85 v HSBC Cta. 4057536955 \$1'068,539.29.

**112 Derechos a recibir Efectivo y Equivalentes**

Las *Cuentas por Cobrar a Corto Plazo* cerraron con un saldo de \$4'880,290.96, de los cuales \$1'115,490.96 corresponden a recursos del ramo 33 y \$3'764,800.00 a recursos federales de Convenios. Los *Deudores Diversos por Cobrar a Corto Plazo*, cerraron con un saldo de \$5,618.50, que corresponde a remanentes de gastos por comprobar que quedaron pendientes al 31 de Diciembre, con un vencimiento menor a 90 días. En cuanto a los *Ingresos por Recuperar a Corto Plazo*, la cantidad de \$1'061,343.17, corresponden a préstamos realizados entre las cuentas bancarias del Instituto, con un vencimiento no mayor a 90 días. Los *Deudores por Anticipos a Corto Plazo*, con un saldo de \$5,955.27, corresponden a remanentes de Viáticos que quedaron pendientes al 31 de Diciembre.

**113 Derechos a recibir Bienes o Servicios**

Este Instituto no cuenta con derechos a recibir bienes o servicios.

**114 Inventarios**

Este Instituto no lleva registros contables en esta cuenta.

**115 Almacenes**

Este Instituto no lleva registros contables en esta cuenta.

**116 Estimación por Perdidas o Deterioro de Activos Circulantes**

Este Instituto no lleva registros contables en esta cuenta.

**119 Otros Activos Circulantes**

La cantidad corresponde a depósitos entregados a arrendadores, así mismo un depósito otorgado a la CFE por \$41,673.00.

**12 ACTIVO NO CIRCULANTE****121 Inversiones Financieras a Largo Plazo**

Este Instituto no lleva registros contables en esta cuenta.

**122 Derechos a Recibir Efectivo o Equivalentes a Largo Plazo**

Este Instituto no lleva registros contables en esta cuenta.

**123 Bienes Inmuebles, Infraestructura y Construcciones en Proceso**

Este Instituto no lleva registros contables en esta cuenta.

**124 Bienes Muebles**

El monto total de los bienes es por un importe de \$17'584,576.16, conformado por: Mobiliario y Equipo de Administración \$7'919,130.87, Equipo de Transporte \$8'718,958.38 y Maquinaria, Otros Equipos y Herramientas \$946,486.91.

**125 Activos Intangibles**

Este Instituto no lleva registros contables en esta cuenta.

**126 Depreciación, Deterioro y Amortización Acumulada de Bienes**

La depreciación se aplica al valor de adquisición y a la fecha que fue adquirido el bien. La depreciación acumulada es de \$14'530,228.91, dividida en los siguientes rubros: depreciación acumulada a Mobiliario y Equipo de Administración \$6'534,230.71, depreciación acumulada a Equipo de Transporte \$7'181,620.91 y depreciación acumulada a Maquinaria y Otros Equipos \$814,377.29. La depreciación se llevo a cabo de acuerdo a los parámetros de estimación de vida útil y los porcentajes de depreciación que marca el CONAC: cuenta 1241 Mobiliario y Equipo de Administración, vida útil 10 años, porcentaje de depreciación anual 10%. 1244 Equipo de Transporte, vida útil 5 años, porcentaje de depreciación 20%. 1246 Maquinaria, otros Equipos y Herramientas, vida útil 10 años, porcentaje de depreciación anual 10%.

**127 Activos Diferidos**

Este Instituto no lleva registros contables en esta cuenta.



**128 Estimación por Perdidas o Deterioro de Activos Circulantes no Circulantes**

Este Instituto no lleva registros contables en esta cuenta.

**129 Otros Activos no Circulantes**

Este Instituto no lleva registros contables en esta cuenta.

**2 PASIVO**

**21 PASIVO CIRCULANTE**

**211 Cuentas por Pagar a Corto Plazo**

En el rubro de *Servicios Personales por Pagar a Corto Plazo*, cerramos con un saldo de \$19'847.81 correspondientes a pagos pendientes de realizar a personal de este Instituto.

Los *Proveedores por Pagar a Corto Plazo* tiene un saldo de \$2'287,839.33 corresponden a pagos pendientes de realizar a los siguientes proveedores: Félix Armando Contreras Camou \$100,439.00, Vladimir Arnolde Bernal Ruiz \$104,980.00, Sergio Acuña Salazar \$60,000.00, Jesús Abrahán Pérez Loustaunau \$233,204.33, Logistics FLP, SAPI de C.V. \$82,342.00, Ramón Ángel Córdova Córdova \$869,280.00, Editorial El Autentico \$30,000.00 y Ramón Félix Córdova por \$807,594.00 todos ellos con antigüedad no mayor a 30 días.

*Las Retenciones y Contribuciones por Pagar a Corto Plazo*, por un total de \$2'330,342.31 corresponden a: retenciones por enterar a la SHCP \$1'206,459.00, al ISSSTE \$256,989.31, FOVISSSTE \$97,401.00, INFONACOT \$103,326.00, INEA \$1,870.00, SAR \$553,109.00, METLIFE \$25,670.00, AXA Seguros, \$8,208.00, Seguros de Vida Sura \$39,307.00 y Otras Retenciones \$38,003.00

En cuanto a las *Cuentas por Pagar a Corto Plazo*, los \$2'619,460.17 corresponden a pagos pendientes de traspasar entre cuentas propias.

**212 Documentos por Pagar a Corto Plazo**

Este Instituto no lleva registros contables en esta cuenta.

**213 Porción a Corto Plazo de la Deuda Publica a Largo Plazo**

Este Instituto no lleva registros contables en esta cuenta.

**214 Títulos y Valores a Corto Plazo**

Este Instituto no lleva registros contables en esta cuenta.

**215 Pasivos Diferidos a Corto Plazo**

Este Instituto no lleva registros contables en esta cuenta.

**216 Fondos y Bienes de Terceros en Garantía y/o Administración a Corto Plazo**

Este Instituto no lleva registros contables en esta cuenta.

**217 Provisiones a Corto Plazo**

Este Instituto no lleva registros contables en esta cuenta.

**219 Otros Pasivos A Corto Plazo**

Este Instituto no lleva registros contables en esta cuenta.

**22 PASIVO NO CIRCULANTE**

**221 Cuentas por Pagar a Largo Plazo**

Este Instituto no lleva registros contables en esta cuenta.

**222 Documentos por Pagar a Largo Plazo**

Este Instituto no lleva registros contables en esta cuenta.

**223 Deuda Publica a Largo Plazo**

Este Instituto no lleva registros contables en esta cuenta.

**224 Pasivos Diferidos a Largo Plazo**

Este Instituto no lleva registros contables en esta cuenta.

**225 Fondos y Bienes de Terceros en Garantía y/o en Administración a Largo Plazo**

Este Instituto no lleva registros contables en esta cuenta.

**226 Provisiones a Largo Plazo**

Este Instituto no lleva registros contables en esta cuenta.

## 2 ESTADO DE ACTIVIDADES

### Ingresos de Gestión

La cantidad reflejada en la Venta de Bienes y Servicios por \$10'946,179.00, se deriva de la recaudación por cobro de derecho a examen, duplicado de credenciales, etc. En cuanto a los otros productos que generan ingresos corrientes por la cantidad \$666,227.00, \$313,326.00 corresponden al pago de indemnización por siniestro, \$30,000.00 por apoyo otorgado por el Ayuntamiento de Navojoa, \$37,620.00 complemento de recursos del FAETA 2014 y sus respectivos intereses, \$283,889.00 por reembolsos efectuados y \$1,392.00 por pago de dividendos de seguros por parte de METLIFE.

Las aportaciones por recursos federalizados del FAETA cerraron con \$67'025,290.00 ya que se autorizó una ampliación por \$1'483,863.00 por incremento salarial al personal, modificando nuestro presupuesto original de \$65'541,427.00, quedando pendientes al cierre del ejercicio recibir una ministración por \$1'115,490.00.

De los recursos provenientes de Convenios \$64'663,481.00 fue la cantidad con la que cerramos, ya que se autorizó un nuevo proyecto "Pago de Educandos" por una cantidad de \$1'510,800.00 y se efectuó una reducción al presupuesto autorizado por \$13'926,670.00, modificando así la asignación original de \$77'079,352.00, quedando pendiente de ministrar \$3'764,800.00.

En cuanto a los recursos estatales, se efectuó una reducción de \$9'440,110.00 quedando un presupuesto de egresos modificado de \$13'659,890.00.

### Gastos y Otras Perdidas

Del total del gasto al cierre del ejercicio, \$154,771,803.00, el capítulo 1000 (servicios personales) por un importe de \$58'785,946.00 representa el 37.98%, en cuanto al capítulo 2000 (Materiales y Suministros) por \$8'717,290.00 el 5.63%, el capítulo 3000 (Servicios Generales) por \$18'094,274.00 el 11.69%, el capítulo 4000 (Transferencias, Asignaciones y otras Ayudas) por \$69'117,183.00 el 44.66% y el capítulo 5000 (Bienes Muebles) por \$57,111.00 0.04%, estas erogaciones se efectuaron con cargo a los recursos del Ramo 33 (FAETA), Subsidios Estatales, Ingresos Propios y recursos provenientes del ramo 11.

## 3 ESTADO DE FLUJOS DE EFECTIVO

### Análisis de saldo inicial del Efectivo y Equivalentes

	2015	2014
Bancomer 0161336150	8,220.17	8,380.31
HSBC 4018540591	86,118.28	88,963.61
HSBC 4027431477	119,065.00	46,660.83
HSBC 4018541094	369,168.35	433,167.87
HSBC 4018138305	307,257.26	57,286.84
HSBC 4041999236	3,956,178.15	637,720.29
HSBC 4052368032	400,763.74	3,463,345.54
HSBC 4056945074	14,505.37	0.00
HSBC 4054109608	0.00	23,029.63
HSBC 4054549985	0.00	3,000.10
HSBC 4055896005	0.00	2,376,289.81
	5,261,276.32	7,137,844.83

### Análisis de saldo final del Efectivo y Equivalentes

	2015	2014
Bancomer 0161336150	8,903.40	8,220.17
HSBC 4018540591	85,524.15	86,118.28
HSBC 4027431477	28,074.20	119,065.00
HSBC 4018541094	1,005,135.74	369,168.35
HSBC 4018138305	0.00	307,257.26
HSBC 4041999236	3,023,173.16	3,956,178.15
HSBC 4052368032	334,376.85	400,763.74
HSBC 4056945074	0.00	14,505.37
HSBC 4054109608	0.00	0.00
HSBC 4054549985	0.00	0.00
HSBC 4055896005	0.00	0.00
HSBC 4057536955	1,068,539.29	0.00
	5,553,726.79	5,261,276.32

Durante el presente ejercicio se efectuaron adquisiciones de activo fijo: tres laptops asignadas al órgano de control interno por \$39,985.20, un equipo de aire acondicionado por la cantidad de \$7,400.00 asignado a la Coordinación de Preparatoria Abierta, un monitor LED de 27" por un importe de \$3,810.00 y una impresora HP laser por \$5,916.00.

**Conciliación de los Flujos de Efectivos Netos de las Actividades de Operación y la cuenta de Ahorro/Desahorro antes de Rubros Extraordinarios**

	2015	2014
<b>Ahorro/Desahorro antes de rubros Extraordinarios</b>	<b>2,246,375.00</b>	<b>662,404.00</b>
Movimientos de partidas (o rubros) que no afectan el efectivo:		
Depreciación	997,002.00	13,533,227.00
Amortización	0.00	0.00
Incremento en las provisiones	0.00	0.00
Incremento en inversiones producido por revaluación	0.00	0.00
Ganancia/perdida en venta de propiedad, planta y equipo	0.00	0.00
Incremento en cuentas por cobrar	0.00	0.00
Partidas Extraordinarias	0.00	0.00
<b>Resultado del Ejercicio (Ahorro/Desahorro)</b>	<b>1,249,373.00</b>	<b>-12,870,823.00</b>

**4 ESTADO DE VARIACION EN LA HACIENDA PUBLICA**

Los cambios en la Hacienda Publica se deben al registro de la donación de tres vehiculos automotores:

MARCA	LINEA	MODELO	COLOR	SERIE	MOTOR	IMPORTE SEGÚN FACTURA
Volkswagen	Jetta Std	2011	Gris	3VW1V09M4BM031034	CBP 209865	\$152,056.00
Chevrolet	Tahoe D	2010	Dorado	1GNUCE07AR235304	Hecho en US	\$522,350.00
Ford	U1K	2015	Blanco	1FMJU1KTXFEF22583	F22583	\$763,400.00
						<b>\$1,437,806.00</b>

**NOTAS DE MEMORIA**

**CUENTAS DE ORDEN CONTABLES**

Se presentan como Bienes Bajo Contrato en Comodato por la cantidad de \$33'494,346.76 el Activo Fijo propiedad de INEA, que fue otorgado para su uso a este instituto.

**CUENTAS DE ORDEN PRESUPUESTARIAS**

Cuentas de Ingresos		2015	2014
8111	Ley de Ingresos Estimada	174,920,779.00	157,667,707.00
8121	Ley de Ingresos por Ejecutar	466,226.85	-244,732.45
8131	Modificaciones a la Ley de Ingresos Estimada	-18,425,938.60	4,319,689.88
8141	Ley de Ingresos Devengada	-4,880,290.96	-11,092,241.32
8151	Ley de Ingresos Recaudada	-152,080,776.29	-150,650,423.11

Cuentas de Egresos		2015	2014
8211	Presupuesto de Egresos Aprobado	176,799,952.32	157,667,707.00
8221	Presupuesto de Egresos por Ejercer	-4,558,267.73	-780,794.71
8231	Modificaciones al Presupuesto de Egresos Aprobado	-20,305,111.92	4,334,936.94
8241	Presupuesto de Egresos Comprometido	2,835,232.26	-141,588.94
8251	Presupuesto de Egresos Devengado	-18,551,196.62	-17,738,808.90
8261	Presupuesto de Egresos Ejercido	18,155,438.33	17,317,547.10
8271	Presupuesto de Egresos Pagado	-154,376,046.64	-160,658,998.49

## NOTAS DE GESTION ADMINISTRATIVA

La creación del Instituto Sonorense de Educación para los Adultos se publica en el Boletín Oficial, el tomo CLXVI, numero 25 secc. I, de fecha Lunes 25 de Septiembre del año 2000.

El Decreto de Creación del Instituto se reforma en el 2005 y posteriormente en el 2008, según Boletín Oficial, tomo CLXXVI, numero 28 secc. IV, de fecha 6 de Octubre del 2005 y Boletín Oficial, tomo CLXXXI, numero 8 secc II, de fecha 28 de Enero del 2008, ya que se adiciona como un servicio mas para nuestros usuarios el de brindar preparatoria abierta.

Se crea como un organismo publico descentralizado del Gobierno del Estado de Sonora con personalidad jurídica, autonomía de gestión y patrimonio propio.

El Instituto tiene por objeto, prestar los servicios de Educación Básica en el Estado de Sonora, el cual comprende la Alfabetización, la Educación Primaria y Secundaria, además de brindar el servicio de Preparatoria Abierta.

Su principal Actividad es la de brindar la alfabetización, primaria, secundaria y preparatoria a jóvenes y adultos mayores de 15 años que se encuentran en rezago educativo.

El Instituto es un ente no lucrativo, no es contribuyente del Impuesto sobre la Renta, ni del Impuesto Empresarial a Tasa Única, teniendo como obligación retener y enterar el Impuesto sobre la Renta retenido a los trabajadores, profesionistas y arrendadores personas físicas, así como exigir la documentación que reúna los requisitos fiscales.

El Órgano Máximo de Gobierno del ISEA, lo representa la Junta Directiva, integrada por tres representantes del Gobierno del Estado de Sonora, un representante del Instituto Nacional para la Educación de los Adultos, el representante de la Secretaría de Educación Pública en el Estado, el Presidente del Patronato pro Educación de los Adultos del Estado de Sonora, a invitación del titular del ejecutivo estatal, un presidente municipal y tres miembros del sector productivo social, el Director General de ISEA, Órganos Colegiados (Comité Interno de Administración y Planeación, Comité de Adquisiciones, Arrendamientos y Servicios), Unidades Administrativas (Dirección de Servicios Educativos, Dirección de Acreditación y Certificación, Dirección de Planeación y Evaluación, Dirección de Administración y Finanzas, Dirección de Informática, Coordinaciones de Zona, Unidad Jurídica, Unidad de Promoción y Difusión, Unidad de Vinculación y Concertación, Unidades Regionales de Apoyo, Órgano de Control) y un Órgano de Vigilancia (Comisario Público).

El Instituto no cuenta con Fideicomisos.

Las bases para la preparación de los Estados Financieros son las Disposiciones Vigentes de la Ley General de Contabilidad Gubernamental.

La Información se integra de forma automática, la operación contable con el ejercicio del presupuesto. Las operaciones se llevan a cabo en base acumulativa.

Análisis de la recaudación correspondiente al ejercicio 2015:

La cantidad reflejada en la Venta de Bienes y Servicios por \$10'946,179.00, se deriva de la recaudación por cobro de derecho a examen, duplicado de credenciales, etc. En cuanto a los otros productos que generan ingresos corrientes por la cantidad \$666,227.00, \$313,326.00 corresponden al pago de indemnización por siniestro, \$30,000.00 por apoyo otorgado por el Ayuntamiento de Navojoa, \$37,620.00 complemento de recursos del FAETA 2014 y sus respectivos intereses, \$283,889.00 por reembolsos efectuados y \$1,392.00 por pago de dividendos de seguros por parte de METLIFE.

Las aportaciones por recursos federalizados del FAETA cerraron con \$65'909,800.00 quedando pendientes al cierre del ejercicio recibir una ministración por \$1'115.490.00.

De los recursos provenientes de Convenios \$60'898,680.00 fue la cantidad con la que cerramos, quedando pendiente de ministrar \$3'764,800.00.

En cuanto a los recursos estatales, recibimos durante el presente ejercicio, \$13'659,890.00.

Sistema Estatal de Evaluación  
Estado Analítico del Activo  
INSTITUTO SONORENSE DE EDUCACION PARA LOS ADULTOS  
Del 01 de Enero al 31 de Diciembre de 2015

CPCA-I-06

CUENTA PÚBLICA 2015

(PESOS)

Concepto	Saldo Inicial 1	Cargos del Período 2	Abonos del Período 3	Saldo Final 4 (1+2-3)	Variación del Período (4-1)
<b>ACTIVO</b>	22,325,215.00	424,565,230.00	432,218,529.00	14,671,916.00	-7,653,299.00
<i>Activo Circulante</i>	19,768,783.00	423,070,312.00	431,221,527.00	11,617,568.00	-8,151,215.00
Efectivo y Equivalentes	5,261,276.00	223,791,757.00	223,499,306.00	5,553,727.00	292,451.00
Derechos a Recibir Efectivo o Equivalentes	14,396,874.00	199,278,555.00	207,722,221.00	5,953,208.00	-8,443,666.00
Derechos a Recibir Bienes o Servicios	0.00	0.00	0.00	0.00	0.00
Inventarios	0.00	0.00	0.00	0.00	0.00
Almacenes	0.00	0.00	0.00	0.00	0.00
Estimación por Pérdida o Deterioro de Activos Circulantes	0.00	0.00	0.00	0.00	0.00
Otros Activos Circulantes	110,633.00	0.00	0.00	110,633.00	0.00
				0.00	0.00
<i>Activo No Circulante</i>	2,556,432.00	1,494,918.00	997,002.00	3,054,348.00	497,916.00
Inversiones Financieras a Largo Plazo	0.00	0.00	0.00	0.00	0.00
Derechos a Recibir Efectivo o Equivalentes a Largo Plazo	0.00	0.00	0.00	0.00	0.00
Bienes Inmuebles, Infraestructura y Construcciones en Proceso	0.00	0.00	0.00	0.00	0.00
Bienes Muebles	16,089,658.00	1,494,918.00	0.00	17,584,576.00	1,494,918.00
Activos Intangibles	0.00	0.00	0.00	0.00	0.00
Depreciación, Deterioro y Amortización Acumulada de Bienes	-13,533,226.00	0.00	997,002.00	-14,530,228.00	-997,002.00
Activos Diferidos	0.00	0.00	0.00	0.00	0.00
Estimación por Pérdida o Deterioro de Activos no Circulantes	0.00	0.00	0.00	0.00	0.00
Otros Activos no Circulantes	0.00	0.00	0.00	0.00	0.00

Sistema Estatal de Evaluación  
 Estado Analítico de la Deuda y Otros Pasivos  
 INSTITUTO SONORENSE DE EDUCACION PARA LOS ADULTOS  
 Del 01 de Enero al 31 de Diciembre de 2015

CPCA-I-07

(PESOS)

CUENTA PÚBLICA 2015

DENOMINACIÓN DE LAS DEUDAS	MONEDA DE CONTRATACIÓN	INSTITUCIÓN O PAÍS ACREEDOR	SALDO INICIAL DEL PERIODO	SALDO FINAL DEL PERIODO
<b>DEUDA PÚBLICA</b>				
<b>Corto Plazo</b>				
Deuda Interna	0.00	0.00	0.00	0.00
Instituciones de Crédito				
Títulos y Valores				
Arrendamientos Financieros				
Deuda Externa	0.00	0.00	0.00	0.00
Organismos Financieros Internacionales				
Deuda Bilateral				
Títulos y Valores				
Arrendamientos Financieros				
<i>Subtotal Corto Plazo</i>	0.00	0.00	0.00	0.00
<b>Largo Plazo</b>				
Deuda Interna	0.00	0.00	0.00	0.00
Instituciones de Crédito				
Títulos y Valores				
Arrendamientos Financieros				
Deuda Externa	0.00	0.00	0.00	0.00
Organismos Financieros Internacionales				
Deuda Bilateral				
Títulos y Valores				
Arrendamientos Financieros				
<i>Subtotal Largo Plazo</i>	0.00	0.00	0.00	0.00
Otros Pasivos	0.00	0.00	17,597,972.00	7,257,490.00
<b>Total Deuda y Otros Pasivos</b>	0	0	17,597,972.00	7,257,490.00

Sistema Estatal de Evaluación  
Estado Analítico de Ingresos  
INSTITUTO SONORENSE DE EDUCACION PARA LOS ADULTOS  
Del 01 de Enero al 31 de Diciembre de 2015

CPCA-II-08

CUENTA PÚBLICA 2015

(PESOS)

Rubros de los Ingresos	Ingresos Estimado Original Anual	Ampliaciones y Reducciones (+ ó -)	Ingresos Modificado Anual	Ingresos Devengado Anual	Ingresos Recaudado Anual	Variación Vs Original	% de Avance Anual
	(1)	(2)	(3= 1 +2)	(4)	(5)	(6= 5 - 1)	(7= 5/1)
Saldo Inicial Caja y Bancos	5,261,276.00						
Impuestos	0.00	0.00	0.00	0.00	0.00	0.00	0.00
Cuotas y Aportaciones de Seguridad Social	0.00	0.00	0.00	0.00	0.00	0.00	0.00
Contribuciones de Mejoras	0.00	0.00	0.00	0.00	0.00	0.00	0.00
Derechos	0.00	0.00	0.00	0.00	0.00	0.00	0.00
Productos	0.00	0.00	0.00	0.00	0.00	0.00	0.00
Corriente	200,000.00	466,227.00	666,227.00	666,227.00	666,227.00	466,227.00	333.11%
Capital	0.00	0.00	0.00	0.00	0.00	0.00	0.00
Aprovechamientos	0.00	0.00	0.00	0.00	0.00	0.00	0.00
Corriente	0.00	0.00	0.00	0.00	0.00	0.00	0.00
Capital	0.00	0.00	0.00	0.00	0.00	0.00	0.00
Ingresos por Ventas de Bienes y Servicios	9,000,000.00	1,946,179.00	10,946,179.00	10,946,179.00	10,946,179.00	1,946,179.00	121.62%
Participaciones y Aportaciones	142,620,779.00	-10,932,007.00	131,688,772.00	131,688,772.00	126,808,481.00	-15,812,298.00	88.91%
Transferencias, Asignaciones, Subsidios y Otras Ayudas FEDERALES	0.00	0.00	0.00	0.00	0.00	0.00	0.00
Transferencias, Asignaciones, Subsidios y Otras Ayudas ESTATALES	23,100,000.00	-9,440,111.00	13,659,889.00	13,659,889.00	13,659,889.00	-9,440,111.00	59.13%
Ingresos Derivados de Financiamientos	0.00	0.00	0.00	0.00	0.00	0.00	0.00
<b>Total</b>	<b>174,920,779.00</b>	<b>-17,959,712.00</b>	<b>156,961,067.00</b>	<b>156,961,067.00</b>	<b>152,080,776.00</b>	<b>-22,840,003.00</b>	<b>86.94%</b>
					Ingresos Excedentes 1		

Estado Analítico de Ingresos	Ingresos Estimado Original Anual	Ampliaciones y Reducciones (+ ó -)	Ingresos Modificado Anual	Ingresos Devengado Anual	Ingresos Recaudado Anual	Variación Vs Original	% de Avance Anual
Por Fuente de Financiamiento	(1)	(2)	(3= 1 +2)	(4)	(5)	(6= 5 - 1)	(7= 5/1)
<b>Ingresos del Gobierno</b>							
Impuestos	0.00	0.00	0.00	0.00	0.00	0.00	0.00
Contribuciones de Mejoras	0.00	0.00	0.00	0.00	0.00	0.00	0.00
Derechos	0.00	0.00	0.00	0.00	0.00	0.00	0.00
Productos	200,000.00	466,227.00	666,227.00	666,227.00	666,227.00	466,227.00	333.11%
Corriente	200,000.00	466,227.00	666,227.00	666,227.00	666,227.00	466,227.00	333.11%
Capital	0.00	0.00	0.00	0.00	0.00	0.00	0.00
Aprovechamientos	0.00	0.00	0.00	0.00	0.00	0.00	0.00
Corriente	0.00	0.00	0.00	0.00	0.00	0.00	0.00
Capital	0.00	0.00	0.00	0.00	0.00	0.00	0.00
Participaciones y Aportaciones	142,620,779.00	-10,932,007.00	131,688,772.00	131,688,772.00	126,808,481.00	-15,812,298.00	88.91%
Transferencias, Asignaciones, Subsidios y Otras Ayudas	23,100,000.00	-9,440,111.00	13,659,889.00	13,659,889.00	13,659,889.00	-9,440,111.00	59.13%
<b>Ingresos de Organismos y Empresas</b>							
Cuotas y aportaciones de Seguridad Social	0.00	0.00	0.00	0.00	0.00	0.00	0.00
Ingresos por ventas de Bienes y Servicios	9,000,000.00	1,946,179.00	10,946,179.00	10,946,179.00	10,946,179.00	1,946,179.00	121.62%
Transferencias, Asignaciones, Subsidios y Otras Ayudas, <b>FEDERALES</b>	0.00	0.00	0.00	0.00	0.00	0.00	0.00
Transferencias, Asignaciones, Subsidios y Otras Ayudas, <b>ESTATALES</b>	0.00	0.00	0.00	0.00	0.00	0.00	0.00
<b>Ingresos derivados de Financiamiento</b>							
Ingresos Derivados de Financiamientos	0.00	0.00	0.00	0.00	0.00	0.00	0.00
<b>Total</b>	<b>174,920,779.00</b>	<b>-17,959,712.00</b>	<b>156,961,067.00</b>	<b>156,961,067.00</b>	<b>152,080,776.00</b>	<b>-22,840,003.00</b>	<b>86.94%</b>
					Ingresos Excedentes 1		

Los Ingresos Excedentes se presentan para efectos de cumplimiento de la Ley de Ingresos del Estado y Ley de Contabilidad Gubernamental.

El importe reflejado siempre debe ser mayor a cero. Nunca en rojo.

El saldo Inicial de Caja y Bancos es informativo, No SE SUMA EN EL TOTAL.



Sistema Estatal de Evaluación  
 Conciliación entre los Ingresos Presupuestarios y Contables  
 INSTITUTO SONORENSE DE EDUCACION PARA LOS ADULTOS

CPCA-II-08-A

Al 31 de Diciembre de 2015

(PESOS)

CUENTA PÚBLICA 2015

<b>1. Ingresos Presupuestarios</b>	<b>156,961,068.00</b>
------------------------------------	-----------------------

(MAS)

<b>2. Ingresos contables no presupuestarios</b>		<b>0.00</b>
Incremento por variación de inventarios	0.00	
Disminución del exceso de estimaciones por pérdida o deterioro u obsolescencia	0.00	
Disminución del exceso de provisiones	0.00	
Otros Ingresos y beneficios varios	0.00	
Otros Ingresos contables no presupuestarios	0.00	

(MENOS)

<b>3. Ingresos presupuestarios no contables</b>		<b>0.00</b>
Productos de capital	0.00	
Aprovechamientos de capital	0.00	
Ingresos derivados de financiamientos	0.00	
Otros Ingresos presupuestarios no contables	0.00	

<b>4. Ingresos Contables (4= 1 + 2 - 3)</b>	<b>156,961,068.00</b>
---	-----------------------

**Sistema Estatal de Evaluación**  
**Estado Analítico del Ejercicio Presupuesto de Egresos**  
**Clasificación por Objeto del Gasto (Capítulo y Concepto)**  
**INSTITUTO SONORENSE DE EDUCACION PARA LOS ADULTOS**  
**Del 01 de Enero al 31 de Diciembre de 2015**

CPCA-II-09

**CUENTA PÚBLICA 2015**

(PESOS)

Ejercicio del Presupuesto	Egresos Aprobado Anual	Ampliaciones/ (Reducciones)	Egresos Modificado Anual	Egresos Devengado Anual	Egresos Pagado Anual	Subejercicio	% Avance Anual
Capítulo del Gasto	(1)	(2)	(3=1+2)	(4)	(5)	(6 = 3 - 4)	(7= 4/3)
1000 Servicios Personales	55,950,714.00	2,835,232.00	58,785,946.00	58,785,946.00	58,785,946.00	0.00	100.00%
2000 Materiales y Suministros	10,879,414.00	-2,162,124.00	8,717,290.00	8,717,290.00	8,717,290.00	0.00	100.00%
3000 Servicios Generales	21,549,117.00	-3,454,843.00	18,094,274.00	18,094,274.00	18,094,274.00	0.00	100.00%
4000 Transferencias, Asignaciones, Subsidios y Otras Ayudas	86,490,734.00	-15,184,287.00	71,306,447.00	69,117,183.00	69,117,183.00	2,189,264.00	96.93%
5000 Bienes Muebles, Inmuebles e Intangibles	50,800.00	6,311.00	57,111.00	57,111.00	57,111.00	0.00	100.00%
6000 Inversión Pública	0.00	0.00	0.00	0.00	0.00	0.00	0.00%
7000 Inversiones Financieros y Otras Provisiones	0.00	0.00	0.00	0.00	0.00	0.00	0.00%
8000 Participaciones y Aportaciones	0.00	0.00	0.00	0.00	0.00	0.00	0.00%
9000 Deuda Pública	0.00	0.00	0.00	0.00	0.00	0.00	0.00%
<b>Total del Gasto</b>	<b>174,920,779.00</b>	<b>-17,959,711.00</b>	<b>156,961,068.00</b>	<b>154,771,804.00</b>	<b>154,771,804.00</b>	<b>2,189,264.00</b>	<b>98.61%</b>

**Sistema Estatal de Evaluación**  
**Estado Analítico del Ejercicio Presupuesto de Egresos**  
**Por Partida del Gasto**  
**INSTITUTO SONORENSE DE EDUCACION PARA LOS ADULTOS**  
**Del 01 de Enero al 31 de Diciembre de 2015**  
**(PESÓS)**

CPA-II-09-A

CUENTA PÚBLICA 2015

Ejercicio del Presupuesto		Egresos Aprobado Anual (1)	Ampliaciones/ (Reducciones) (2)	Egresos Modificado Anual (3=1+2)	Egresos Devengado Anual (4)	Egresos Pagado Anual (5)	Subejercicio (6 = 3 - 4)	% Avance Anual (7= 4/3)
Partida/Descripción								
1000	Servicios personales	55,950,714.00	2,835,232.00	58,785,946.00	58,785,946.00	58,785,946.00	0.00	100.00%
1100	Remuneraciones al personal de carácter permanente	24,719,648.00	611,034.00	25,330,682.00	25,330,682.00	25,330,682.00	0.00	100.00%
113	Sueldo base al personal permanente	24,719,648.00	611,034.00	25,330,682.00	25,330,682.00	25,330,682.00	0.00	100.00%
11301	Sueldos	24,719,648.00	611,034.00	25,330,682.00	25,330,682.00	25,330,682.00	0.00	100.00%
1200	Remuneraciones al personal de carácter transitorio	3,682,611.00	517,818.00	4,200,429.00	4,200,429.00	4,200,429.00	0.00	100.00%
121	Honorarios asimilables a salarios	3,682,611.00	517,818.00	4,200,429.00	4,200,429.00	4,200,429.00	0.00	100.00%
12101	Honorarios	3,682,611.00	517,818.00	4,200,429.00	4,200,429.00	4,200,429.00	0.00	100.00%
1300	Remuneraciones adicionales y especiales	7,422,752.00	945,475.00	8,368,227.00	8,368,227.00	8,368,227.00	0.00	100.00%
131	Primas por años de servicios efectivos prestados	381,028.00	6,340.00	387,368.00	387,368.00	387,368.00	0.00	100.00%
13101	Primas y acreditaciones por años de servicio efectivos	381,028.00	6,340.00	387,368.00	387,368.00	387,368.00	0.00	100.00%
132	Primas de vacaciones, dominical y gratificación de fin de	4,001,282.00	804,827.00	4,806,109.00	4,806,109.00	4,806,109.00	0.00	100.00%
13201	Prima vacacional	753,078.00	421,603.00	1,174,681.00	1,174,681.00	1,174,681.00	0.00	100.00%
13202	Gratificación por fin de año	2,576,418.00	533,874.00	3,110,292.00	3,110,292.00	3,110,292.00	0.00	100.00%
13203	Compensación por ajuste de calendario	327,432.00	-73,806.00	253,626.00	253,626.00	253,626.00	0.00	100.00%
13204	Compensación por bono navideño	344,354.00	-76,844.00	267,510.00	267,510.00	267,510.00	0.00	100.00%
134	Compensaciones	3,040,442.00	134,308.00	3,174,750.00	3,174,750.00	3,174,750.00	0.00	100.00%
13403	Estímulos al personal de confianza	3,040,442.00	134,308.00	3,174,750.00	3,174,750.00	3,174,750.00	0.00	100.00%
1400	Seguridad Social	4,100,261.00	186,764.00	4,287,025.00	4,287,025.00	4,287,025.00	0.00	100.00%
141	Aportaciones de Seguridad Social	2,518,909.00	60,718.00	2,579,627.00	2,579,627.00	2,579,627.00	0.00	100.00%
14101	Cuotas por Servicio Médico	1,910,486.00	51,599.00	1,962,085.00	1,962,085.00	1,962,085.00	0.00	100.00%
14106	Otras Prestaciones de Seguridad Social	608,423.00	9,119.00	617,542.00	617,542.00	617,542.00	0.00	100.00%
142	Aportaciones a Fondos de Vivienda	958,149.00	14,162.00	972,311.00	972,311.00	972,311.00	0.00	100.00%
14201	Cuotas al Fondo de Vivienda	958,149.00	14,162.00	972,311.00	972,311.00	972,311.00	0.00	100.00%

143	Aportaciones al Sistema para el Retiro	383,259.00	5,940.00	389,199.00	389,199.00	389,199.00	0.00	100.00%
14301	Pagas de defuncion, Pensiones y Jubilaciones	383,259.00	5,940.00	389,199.00	389,199.00	389,199.00	0.00	100.00%
144	Aportaciones para Seguros	239,944.00	105,944.00	345,888.00	345,888.00	345,888.00	0.00	100.00%
14401	Seguros por Defuncion Familiar	173,172.00	82,305.00	255,477.00	255,477.00	255,477.00	0.00	100.00%
14402	Seguro de Retiro Estatal	53,684.00	-596.00	53,088.00	53,088.00	53,088.00	0.00	100.00%
14404	Otros Seguros de Carácter Laboral o Economicos	13,088.00	24,235.00	37,323.00	37,323.00	37,323.00	0.00	100.00%
1500	Otras Prestaciones Sociales y Economicas	16,025,442.00	574,141.00	16,599,583.00	16,599,583.00	16,599,583.00	0.00	100.00%
152	Indemnizaciones	3,200.00	41,800.00	45,000.00	45,000.00	45,000.00	0.00	100.00%
15201	Indemnizaciones al Personal	3,200.00	41,800.00	45,000.00	45,000.00	45,000.00	0.00	100.00%
154	Prestaciones Contractuales	8,652,981.00	686,545.00	9,339,526.00	9,339,526.00	9,339,526.00	0.00	100.00%
15401	Prevision Social Multiple al Magisterio	888,164.00	116,441.00	1,004,605.00	1,004,605.00	1,004,605.00	0.00	100.00%
15404	Dias economicos y de Descanso obligatorios no disfrutados	318,813.00	8,325.00	327,138.00	327,138.00	327,138.00	0.00	100.00%
15409	Bono para Despensa	984,431.00	257,359.00	1,241,790.00	1,241,790.00	1,241,790.00	0.00	100.00%
15410	Apoyo para Canastilla de Maternidad	800.00	400.00	1,200.00	1,200.00	1,200.00	0.00	100.00%
15411	Pago por concepto de servicios curriculares	2,310,769.00	33,499.00	2,344,268.00	2,344,268.00	2,344,268.00	0.00	100.00%
15413	Ayuda para Guarderías a Madres Trabajadoras	307,116.00	-51,573.00	255,543.00	255,543.00	255,543.00	0.00	100.00%
15416	Apoyo para Útiles Escolares	51,910.00	-2,030.00	49,880.00	49,880.00	49,880.00	0.00	100.00%
15417	Apoyo para Desarrollo y Capacitacion	2,939,408.00	211,042.00	3,150,450.00	3,150,450.00	3,150,450.00	0.00	100.00%
15419	Ayuda para Servicios de Transporte	816,984.00	114,581.00	931,565.00	931,565.00	931,565.00	0.00	100.00%
15421	Bono de Día de las Madres	34,586.00	-1,499.00	33,087.00	33,087.00	33,087.00	0.00	100.00%
159	Otras Prestaciones Sociales y Economicas	7,369,261.00	-154,204.00	7,215,057.00	7,215,057.00	7,215,057.00	0.00	100.00%
15901	Otras Prestaciones Sociales y Economicas	7,369,261.00	-154,204.00	7,215,057.00	7,215,057.00	7,215,057.00	0.00	100.00%
2000	<b>Materiales y Suministros</b>	<b>10,879,414.00</b>	<b>-2,162,124.00</b>	<b>8,717,290.00</b>	<b>8,717,290.00</b>	<b>8,717,290.00</b>	<b>0.00</b>	<b>100.00%</b>
2100	Materiales de Administracion, Emision de Documentos y Articulos Oficiales	4,804,892.00	-830,884.00	3,974,008.00	3,974,008.00	3,974,008.00	0.00	100.00%
211	Materiales, Útiles y Equipos menores de oficina	1,925,856.00	105,732.00	2,031,588.00	2,031,588.00	2,031,588.00	0.00	100.00%
21101	Materiales, Útiles y Equipos menores de oficina	1,925,856.00	105,732.00	2,031,588.00	2,031,588.00	2,031,588.00	0.00	100.00%
212	Materiales y Útiles de Impresión y reproduccion	313,600.00	460,875.00	774,475.00	774,475.00	774,475.00	0.00	100.00%
21201	Materiales y Útiles de Impresión y reproduccion	313,600.00	460,875.00	774,475.00	774,475.00	774,475.00	0.00	100.00%
214	Materiales, Útiles y Equipos menores de Tecnologías de la informacion y comunicaciones	1,929,694.00	-1,269,856.00	659,838.00	659,838.00	659,838.00	0.00	100.00%
21401	Materiales y Útiles para el Procesamiento de Equipos y bienes informaticos	1,929,694.00	-1,269,856.00	659,838.00	659,838.00	659,838.00	0.00	100.00%
215	Material Impreso e Información digital	83,356.00	-18,870.00	64,486.00	64,486.00	64,486.00	0.00	100.00%
21501	Material para Información	83,356.00	-18,870.00	64,486.00	64,486.00	64,486.00	0.00	100.00%

216	Material de Limpieza	291,018.00	9,072.00	300,090.00	300,090.00	300,090.00	0.00	100.00%
21601	Material de Limpieza	291,018.00	9,072.00	300,090.00	300,090.00	300,090.00	0.00	100.00%
217	Materiales y Útiles de Enseñanza	255,168.00	-250,064.00	5,104.00	5,104.00	5,104.00	0.00	100.00%
21701	Materiales Educativos	255,168.00	-250,064.00	5,104.00	5,104.00	5,104.00	0.00	100.00%
218	Materiales para el Registro e Identificación de bienes y personas	6,200.00	132,227.00	138,427.00	138,427.00	138,427.00	0.00	100.00%
21801	Placas, Engomados, Calcomanías y Hologramas	6,200.00	132,227.00	138,427.00	138,427.00	138,427.00	0.00	100.00%
2200	Alimentos y Utensilios	535,213.00	-117,444.00	417,769.00	417,769.00	417,769.00	0.00	100.00%
221	Productos Alimenticios para personas	535,213.00	-117,444.00	417,769.00	417,769.00	417,769.00	0.00	100.00%
22101	Productos Alimenticios para el Personal de las Instalaciones	535,213.00	-117,444.00	417,769.00	417,769.00	417,769.00	0.00	100.00%
2600	Combustibles, Lubricantes y Aditivos	5,142,099.00	-1,515,171.00	3,626,928.00	3,626,928.00	3,626,928.00	0.00	100.00%
261	Combustibles, Lubricantes y Aditivos	5,142,099.00	-1,515,171.00	3,626,928.00	3,626,928.00	3,626,928.00	0.00	100.00%
26101	Combustibles	5,142,099.00	-1,515,171.00	3,626,928.00	3,626,928.00	3,626,928.00	0.00	100.00%
2700	Vestuarios, Blancos, Prendas de Protección y Artículos Deportivos	43,140.00	-26,467.00	16,673.00	16,673.00	16,673.00	0.00	100.00%
271	Vestuario y Uniformes	43,140.00	-26,467.00	16,673.00	16,673.00	16,673.00	0.00	100.00%
27101	Vestuario y Uniformes	43,140.00	-26,467.00	16,673.00	16,673.00	16,673.00	0.00	100.00%
2900	Herramientas, Refacciones y Accesorios Menores	354,070.00	327,842.00	681,912.00	681,912.00	681,912.00	0.00	100.00%
294	Refacciones y Accesorios menores de equipo de Computo y tecnologías de la información	75,670.00	-1,049.00	74,621.00	74,621.00	74,621.00	0.00	100.00%
29401	Refacciones y Accesorios menores de equipo de Computo y tecnologías de la información	75,670.00	-1,049.00	74,621.00	74,621.00	74,621.00	0.00	100.00%
296	Refacciones y Accesorios menores de equipo de Transporte	278,400.00	328,891.00	607,291.00	607,291.00	607,291.00	0.00	100.00%
29601	Refacciones y Accesorios menores de equipo de Transporte	278,400.00	328,891.00	607,291.00	607,291.00	607,291.00	0.00	100.00%
3000	Servicios Generales	21,549,117.00	-3,454,843.00	18,094,274.00	18,094,274.00	18,094,274.00	0.00	100.00%
3100	Servicios Básicos	2,933,342.00	-311,597.00	2,621,745.00	2,621,745.00	2,621,745.00	0.00	100.00%
311	Energía Eléctrica	1,609,157.00	-209,737.00	1,399,420.00	1,399,420.00	1,399,420.00	0.00	100.00%
31101	Energía Eléctrica	1,609,157.00	-209,737.00	1,399,420.00	1,399,420.00	1,399,420.00	0.00	100.00%
313	Agua	168,170.00	39,369.00	207,539.00	207,539.00	207,539.00	0.00	100.00%
31301	Agua	168,170.00	39,369.00	207,539.00	207,539.00	207,539.00	0.00	100.00%
314	Telefonía Tradicional	985,180.00	-130,115.00	855,065.00	855,065.00	855,065.00	0.00	100.00%
31401	Telefonía Tradicional	985,180.00	-130,115.00	855,065.00	855,065.00	855,065.00	0.00	100.00%
315	Telefonía Celular	85,400.00	-15,916.00	69,484.00	69,484.00	69,484.00	0.00	100.00%
31501	Telefonía Celular	85,400.00	-15,916.00	69,484.00	69,484.00	69,484.00	0.00	100.00%
316	Servicios de Telecomunicaciones y Satélites	4,560.00	242.00	4,802.00	4,802.00	4,802.00	0.00	100.00%

31601	Servicios de Telecomunicaciones y Satélites	4,560.00	242.00	4,802.00	4,802.00	4,802.00	0.00	100.00%
317	Servicios de Acceso de Internet, redes y procesamiento de información	80,875.00	4,560.00	85,435.00	85,435.00	85,435.00	0.00	100.00%
31701	Servicios de Acceso de Internet, redes y procesamiento de información	80,875.00	4,560.00	85,435.00	85,435.00	85,435.00	0.00	100.00%
3200	Servicios de Arrendamiento	5,550,679.00	-127,661.00	5,423,018.00	5,423,018.00	5,423,018.00	0.00	100.00%
322	Arrendamiento de Edificios	4,866,455.00	-39,714.00	4,826,741.00	4,826,741.00	4,826,741.00	0.00	100.00%
32201	Arrendamiento de Edificios	4,866,455.00	-39,714.00	4,826,741.00	4,826,741.00	4,826,741.00	0.00	100.00%
323	Arrendamiento de Mobiliario y equipo de administración, educacional y recreativo	684,224.00	-87,947.00	596,277.00	596,277.00	596,277.00	0.00	100.00%
32301	Arrendamiento de Muebles, Maquinaria y Equipo	684,224.00	-87,947.00	596,277.00	596,277.00	596,277.00	0.00	100.00%
3300	Servicios Profesionales, Científicos, Técnicos y Otros Servicios	3,149,650.00	-821,015.00	2,328,635.00	2,328,635.00	2,328,635.00	0.00	100.00%
331	Servicios Legales, de contabilidad, auditoría y relacionados	730,830.00	4,554.00	735,384.00	735,384.00	735,384.00	0.00	100.00%
33101	Servicios Legales, de contabilidad, auditoría y relacionados	730,830.00	4,554.00	735,384.00	735,384.00	735,384.00	0.00	100.00%
333	Servicios de Consultoría Administrativa, procesos, técnica y en tecnologías de la Información	122,670.00	-107,010.00	15,660.00	15,660.00	15,660.00	0.00	100.00%
33301	Servicios de Informática	122,670.00	-107,010.00	15,660.00	15,660.00	15,660.00	0.00	100.00%
336	Servicios de Apoyo Administrativo, traducción, fotocopiado e impresión	2,296,150.00	-718,559.00	1,577,591.00	1,577,591.00	1,577,591.00	0.00	100.00%
33603	Impresiones y Publicaciones Oficiales	2,296,150.00	-718,559.00	1,577,591.00	1,577,591.00	1,577,591.00	0.00	100.00%
3400	Servicios Financieros, Bancarios y Comerciales	1,124,864.00	295,145.00	1,420,009.00	1,420,009.00	1,420,009.00	0.00	100.00%
341	Servicios Financieros y Bancarios	84,198.00	-3,813.00	80,385.00	80,385.00	80,385.00	0.00	100.00%
34101	Servicios Financieros y Bancarios	84,198.00	-3,813.00	80,385.00	80,385.00	80,385.00	0.00	100.00%
345	Seguro de Bienes Patrimoniales	637,825.00	152,236.00	790,061.00	790,061.00	790,061.00	0.00	100.00%
34501	Seguro de Bienes Patrimoniales	637,825.00	152,236.00	790,061.00	790,061.00	790,061.00	0.00	100.00%
347	Fletes y Maniobras	402,841.00	146,722.00	549,563.00	549,563.00	549,563.00	0.00	100.00%
34701	Fletes y Maniobras	402,841.00	146,722.00	549,563.00	549,563.00	549,563.00	0.00	100.00%
3500	Servicios de Instalación, Reparación, Mantenimiento y Conservación	885,062.00	805,751.00	1,690,813.00	1,690,813.00	1,690,813.00	0.00	100.00%
351	Conservación y Mantenimiento menor de inmuebles	417,481.00	335,563.00	753,044.00	753,044.00	753,044.00	0.00	100.00%
35101	Mantenimiento y Conservación de Inmuebles	417,481.00	335,563.00	753,044.00	753,044.00	753,044.00	0.00	100.00%
352	Instalación, reparación y mantenimiento de mobiliario y equipo de administración, educacional y recreativo	21,750.00	-13,860.00	7,890.00	7,890.00	7,890.00	0.00	100.00%
35201	Mantenimiento y Conservación de Mobiliario y Equipo	21,750.00	-13,860.00	7,890.00	7,890.00	7,890.00	0.00	100.00%
353	Instalación, reparación y mantenimiento de equipo de computo y tecnología de la Información	77,298.00	169,857.00	247,155.00	247,155.00	247,155.00	0.00	100.00%
35302	Mantenimiento y Conservación de Bienes Informáticos	77,298.00	169,857.00	247,155.00	247,155.00	247,155.00	0.00	100.00%

355	Reparación y mantenimiento de equipo de transporte	145,504.00	285,989.00	431,493.00	431,493.00	431,493.00	0.00	100.00%
35501	Mantenimiento y Conservación de Equipo de Transporte	145,504.00	285,989.00	431,493.00	431,493.00	431,493.00	0.00	100.00%
357	Instalación, reparación y mantenimiento de maquinaria, otros equipos y herramienta	111,655.00	69,758.00	181,413.00	181,413.00	181,413.00	0.00	100.00%
35701	Mantenimiento y conservación de Maquinaria y Equipo	111,655.00	69,758.00	181,413.00	181,413.00	181,413.00	0.00	100.00%
359	Servicios de Jardinería y fumigación	111,374.00	-41,556.00	69,818.00	69,818.00	69,818.00	0.00	100.00%
35901	Servicios de Jardinería y fumigación	111,374.00	-41,556.00	69,818.00	69,818.00	69,818.00	0.00	100.00%
3600	Servicios de Comunicación Social y Publicidad	677,532.00	-676,861.00	671.00	671.00	671.00	0.00	100.00%
361	Difusión por radio, televisión y otros Medios de Mensajes sobre programas y actividades gubernamentales	677,532.00	-676,861.00	671.00	671.00	671.00	0.00	100.00%
36101	Difusión por radio, Televisión y Otros Medios de Mensajes sobre programas y actividades gubernamentales	677,532.00	-676,861.00	671.00	671.00	671.00	0.00	100.00%
3700	Servicios de Traslado y Viáticos	2,561,447.00	-212,431.00	2,349,016.00	2,349,016.00	2,349,016.00	0.00	100.00%
371	Pasajes Aéreos	514,070.00	-67,417.00	446,653.00	446,653.00	446,653.00	0.00	100.00%
37101	Pasajes Aéreos	514,070.00	-67,417.00	446,653.00	446,653.00	446,653.00	0.00	100.00%
372	Pasajes Terrestres	485,283.00	-338,247.00	147,036.00	147,036.00	147,036.00	0.00	100.00%
37201	Pasajes Terrestres	485,283.00	-338,247.00	147,036.00	147,036.00	147,036.00	0.00	100.00%
375	Viáticos en el País	1,503,438.00	209,669.00	1,713,107.00	1,713,107.00	1,713,107.00	0.00	100.00%
37501	Viáticos en el País	1,503,438.00	209,669.00	1,713,107.00	1,713,107.00	1,713,107.00	0.00	100.00%
379	Otros Servicios de Traslado y Hospedaje	58,656.00	-16,436.00	42,220.00	42,220.00	42,220.00	0.00	100.00%
37901	Cuotas	58,656.00	-16,436.00	42,220.00	42,220.00	42,220.00	0.00	100.00%
3800	Servicios Oficiales	4,437,681.00	-2,365,752.00	2,071,929.00	2,071,929.00	2,071,929.00	0.00	100.00%
383	Congresos y Convenciones	4,437,681.00	-2,365,752.00	2,071,929.00	2,071,929.00	2,071,929.00	0.00	100.00%
38301	Congresos y Convenciones	4,437,681.00	-2,365,752.00	2,071,929.00	2,071,929.00	2,071,929.00	0.00	100.00%
3900	Otros Servicios Generales	228,860.00	-40,422.00	188,438.00	188,438.00	188,438.00	0.00	100.00%
392	Impuestos y Derechos	106,718.00	-105,010.00	1,708.00	1,708.00	1,708.00	0.00	100.00%
39201	Impuestos y Derechos	106,718.00	-105,010.00	1,708.00	1,708.00	1,708.00	0.00	100.00%
394	Servicios y Resoluciones Judiciales	122,142.00	64,588.00	186,730.00	186,730.00	186,730.00	0.00	100.00%
39401	Sentencias y resoluciones judiciales	122,142.00	64,588.00	186,730.00	186,730.00	186,730.00	0.00	100.00%
4000	Transferencias, Asignaciones, Subsidios y Otras Ayudas	86,490,734.00	-15,184,287.00	71,306,447.00	69,117,183.00	69,117,183.00	2,189,264.00	96.93%
4400	Ayudas Sociales	86,490,734.00	-15,184,287.00	71,306,447.00	69,117,183.00	69,117,183.00	2,189,264.00	96.93%
445	Ayudas Sociales e Institucionales sin fines de lucro	86,490,734.00	-15,184,287.00	71,306,447.00	69,117,183.00	69,117,183.00	2,189,264.00	96.93%
44501	Ayudas Sociales e Institucionales sin fines de lucro	86,490,734.00	-15,184,287.00	71,306,447.00	69,117,183.00	69,117,183.00	2,189,264.00	96.93%

<b>5000</b>	<b>Bienes Muebles, Inmuebles e Intangibles</b>	<b>50,800.00</b>	<b>6,311.00</b>	<b>57,111.00</b>	<b>57,111.00</b>	<b>57,111.00</b>	<b>0.00</b>	<b>100.00%</b>
5100	Mobiliario y Equipo de Administración	46,000.00	11,111.00	57,111.00	57,111.00	57,111.00	0.00	100.00%
511	Muebles de Oficina y estantería	2,400.00	-2,400.00	0.00	0.00	0.00	0.00	0.00%
51101	Muebles de Oficina y Estantería	2,400.00	-2,400.00	0.00	0.00	0.00	0.00	0.00%
515	Equipo de Computo y de Tecnologías de la Información	41,200.00	8,511.00	49,711.00	49,711.00	49,711.00	0.00	100.00%
51501	Equipo de Computo y de Tecnologías de la Información	41,200.00	8,511.00	49,711.00	49,711.00	49,711.00	0.00	100.00%
519	Otros Mobiliarios y Equipos de Administración	2,400.00	5,000.00	7,400.00	7,400.00	7,400.00	0.00	100.00%
51901	Otros Mobiliarios y Equipos de Administración	2,400.00	5,000.00	7,400.00	7,400.00	7,400.00	0.00	100.00%
5600	Maquinaria, Otros Equipos y Herramientas	4,800.00	-4,800.00	0.00	0.00	0.00	0.00	0.00%
564	Sistemas de Aire Acondicionado, calefacción y de refrigeración industrial y comercial	2,400.00	-2,400.00	0.00	0.00	0.00	0.00	0.00%
56401	Sistemas de Aire Acondicionado, calefacción y de refrigeración industrial y comercial	2,400.00	-2,400.00	0.00	0.00	0.00	0.00	0.00%
565	Equipo de Comunicación y Telecomunicación	2,400.00	-2,400.00	0.00	0.00	0.00	0.00	0.00%
56501	Equipo de Comunicación y Telecomunicación	2,400.00	-2,400.00	0.00	0.00	0.00	0.00	0.00%
	<b>Total del Gasto</b>	<b>174,920,779.00</b>	<b>-17,959,711.00</b>	<b>156,961,068.00</b>	<b>154,771,804.00</b>	<b>154,771,804.00</b>	<b>2,189,264.00</b>	<b>98.61%</b>



**Sistema Estatal de Evaluación**  
**Estado Analítico del Ejercicio Presupuesto de Egresos**  
**Clasificación Económica (por Tipo de Gasto)**  
**INSTITUTO SONORENSE DE EDUCACION PARA LOS ADULTOS**  
**Del 01 de Enero al 31 de Diciembre de 2015**

CPCA-II-09-B

CUENTA PÚBLICA 2015

(PESOS)

Concepto	Egresos Aprobado Anual (1)	Ampliaciones/ (Reducciones) (2)	Egresos Modificado Anual (3=1+2)	Egresos Devengado Anual (4)	Egresos Pagado Anual (5)	Subejercicio (6 = 3 - 4)	% Avance Anual (7= 4/3)
Gasto Corriente	174,869,979.00	-17,966,022.00	156,903,957.00	154,714,693.00	154,714,693.00	2,189,264.00	98.60%
Gasto de Capital	50,800.00	6,311.00	57,111.00	57,111.00	57,111.00	0.00	0.00%
Amortización del la Deuda y Disminución de Pasivos	0.00	0.00	0.00	0.00	0.00	0.00	0.00%
Pensiones y Jubilaciones	0.00	0.00	0.00	0.00	0.00	0.00	0.00%
Participaciones	0.00	0.00	0.00	0.00	0.00	0.00	0.00%
<b>Total del Gasto</b>	<b>174,920,779.00</b>	<b>-17,959,711.00</b>	<b>156,961,068.00</b>	<b>154,771,804.00</b>	<b>154,771,804.00</b>	<b>2,189,264.00</b>	<b>98.61%</b>

A continuación se conceptualizan las siguientes categorías:

**1. Gasto Corriente**

Son los gastos de consumo y/o de operación, el arrendamiento de la propiedad y las transferencias otorgadas a los otros componentes institucionales del sistema económico para financiar gastos de esas características.

**2. Gasto de Capital**

Son los gastos destinados a la inversión de capital y las transferencias a los otros componentes institucionales del sistema económico que se efectúan para financiar gastos de éstos con tal propósito.

**3. Amortización de la deuda y disminución de pasivos**

Comprende la amortización de la deuda adquirida y disminución de pasivos con el sector privado, público y externo.

**4. Pensiones y Jubilaciones**

Son los gastos destinados para el pago a pensionistas y jubilados o a sus familiares, que cubren los gobiernos Federal, Estatal y Municipal, o bien el Instituto de Seguridad Social correspondiente.

*Punto Adicionado DOF 30-09-2015*

**5. Participaciones**

Son los gastos destinados a cubrir las participaciones para las entidades federativas y/o los municipios.

*Punto Adicionado DOF 30-09-2015*