


FIDEICOMISO FONDO REVOLVENTE SONORA					ETCA-I-04
Estado de Variación en la Hacienda Pública					
Del 1 De Enero al 30 de Junio 2018					
Concepto	Hacienda Pública / Patrimonio Contribuido	Hacienda Pública / Patrimonio Generado de Ejercicios Anteriores	Hacienda Pública / Patrimonio Generado del Ejercicio	TRIMESTRE	Total
				II	
Hacienda Pública / Patrimonio Contribuido Neto de 2017	288,552,820.00				288,552,820.00
Aportaciones:	288,552,820.00				288,552,820.00
Donaciones de Capital					
Actualización de la Hacienda Pública/Patrimonio					
Hacienda Pública / Patrimonio Generado Neto de 2017		10,094,534.30	1,008,579.83		12,093,113.20
Resultados del Ejercicio (Ahorro/Desahorro)			1,008,579.83		1,008,579.83
Resultados de Ejercicios Anteriores		10,094,534.30			10,094,534.30
Revalúos					
Reservas					
Rectificaciones de Resultados de Ejercicios Anteriores					
Exceso o Insuficiencia en la Actualización de la Hacienda Pública / Patrimonio Neto de 2017					
Resultado por Posición Monetaria					
Resultado por Tenencia de Activos no Monetarios					
Hacienda Pública / Patrimonio Neto Final de 2017	288,841,320.00	10,094,534.30	1,008,579.83		299,944,434.13
Cambios en la Hacienda Pública / Patrimonio Contribuido Neto de 2018					
Aportaciones					
Donaciones de Capital					
Actualización de la Hacienda Pública/Patrimonio					
Variaciones de la Hacienda Pública / Patrimonio Generado Neto de 2018			2,000,013.54		2,000,013.54
Resultados del Ejercicio (Ahorro/Desahorro)			2,000,013.54		2,000,013.54
Resultados de Ejercicios Anteriores			1,008,579.83		1,008,579.83
Revalúos					
Reservas					
Rectificaciones de Resultados de Ejercicios Anteriores					
Cambios en el Exceso o Insuficiencia en la Actualización de la Hacienda Pública / Patrimonio Neto de 2018					
Resultado por Posición Monetaria					
Resultado por Tenencia de Activos no Monetarios					
Hacienda Pública / Patrimonio Neto Final de 2018	288,841,320.00	12,094,113.20	4,048,292.83		294,983,726.03

  
 L.F. Sergio Chavez Muñoz  
 Director Administrativo Finanzas y Operación

  
 L.A.E. Luis Federico Calre Juvera  
 Coordinador General del FFRS

Sistema Estatal de Evaluación  
Estado de Flujos de Efectivo  
FIDEICOMISO FONDO REVOLVENTE SONORA  
Del 01 de Enero al 30 de Junio de 2018  
(PESOS)


ETCA-I-06

TRIMESTRE: II

Concepto	2018	2017
<b>Flujos de Efectivo de las Actividades de Operación</b>		
<b>Origen</b>	<b>10,317,417.01</b>	<b>6,356,715.58</b>
Impuestos	0.00	0.00
Cuotas y Aportaciones de Seguridad Social	0.00	0.00
Contribuciones de mejoras	0.00	0.00
Derechos	0.00	0.00
Productos de Tipo Corriente	10,317,417.01	6,356,715.58
Aprovechamientos de Tipo Corriente	0.00	0.00
Ingresos por Venta de Bienes y Servicios	0.00	0.00
Ingresos no Comprendidos en las Fracciones de la Ley de Ingresos Causados en Ejercicios Fiscales Anteriores	0.00	0.00
Pendientes de Liquidación o Pago	0.00	0.00
Participaciones y Aportaciones	0.00	0.00
Transferencias, Asignaciones y Subsidios y Otras Ayudas	0.00	0.00
Otros Orígenes de Operación	0.00	0.00
<b>Aplicación</b>	<b>5,123,660.00</b>	<b>5,468,939.15</b>
Servicios Personales	2,318,400.00	2,153,150.60
Materiales y Suministros	177,674.00	158,232.52
Servicios Generales	2,627,786.00	3,157,556.03
Transferencias Internas y Asignaciones al Sector Público	0.00	0.00
Transferencias al resto del Sector Público	0.00	0.00
Subsidios y Subvenciones	0.00	0.00
Ayudas Sociales	0.00	0.00
Pensiones y Jubilaciones	0.00	0.00
Transferencias a Fideicomisos, Mandatos y Contratos Análogos	0.00	0.00
Transferencias a la Seguridad Social	0.00	0.00
Donativos	0.00	0.00
Transferencias al Exterior	0.00	0.00
Participaciones	0.00	0.00
Aportaciones	0.00	0.00
Convenios	0.00	0.00
Otras Aplicaciones de Operación	0.00	0.00
<b>Flujos Netos de Efectivo por Actividades de Operación</b>	<b>5,193,557.01</b>	<b>887,776.43</b>
<b>Flujos de Efectivo de las Actividades de Inversión</b>		
<b>Origen</b>	<b>0.00</b>	<b>0.00</b>
Bienes Inmuebles, Infraestructura y Construcciones en Proceso	0.00	0.00
Bienes Muebles	0.00	0.00
Otros Orígenes de Inversión	0.00	0.00
<b>Aplicación</b>	<b>43,307.44</b>	<b>140,739.20</b>
Bienes Inmuebles, Infraestructura y Construcciones en Proceso	0.00	0.00
Bienes Muebles	43,307.44	140,739.20
Otras Aplicaciones de Inversión	0.00	0.00
<b>Flujos Netos de Efectivo por Actividades de Inversión</b>	<b>-43,307.44</b>	<b>-140,739.20</b>
<b>Flujo de Efectivo de las Actividades de Financiamiento</b>		
<b>Origen</b>	<b>34,083,566.54</b>	<b>0.00</b>
Endeudamiento Neto	0.00	0.00
Interno	34,083,566.54	0.00
Externo	0.00	0.00
Otros Orígenes de Financiamiento	0.00	0.00
<b>Aplicación</b>	<b>45,143,466.82</b>	<b>12,554,333.28</b>
Servicios de la Deuda	0.00	0.00
Interno	44,832,739.14	12,554,333.28
Externo	0.00	0.00
Otras Aplicaciones de Financiamiento	310,727.68	0.00
<b>Flujos netos de Efectivo por Actividades de Financiamiento</b>	<b>-11,059,900.28</b>	<b>-12,554,333.28</b>
<b>Incremento/Disminución Neta en el Efectivo y Equivalentes al Efectivo</b>	<b>-5,909,650.71</b>	<b>-11,807,296.03</b>
<b>Efectivo y Equivalentes al Efectivo al Inicio del Ejercicio</b>	<b>66,064,612.35</b>	<b>31,590,627.98</b>
<b>Efectivo y Equivalentes al Efectivo al Final del Ejercicio</b>	<b>61,054,961.64</b>	<b>19,783,331.93</b>

Bajo protesta de decir verdad declaramos que los Estados Financieros y sus Notas, son razonablemente correctos y son responsabilidad del emisor.

  
L.F. Sergio Chavez Muñoz  
Director Administrativo Finanzas y Operación

  
L.A.E. Luis Federico Caire Juvera  
Coordinador General del FFRS

**Sistema Estatal de Evaluación**  
**Estado Analítico del Activo**  
**FIDEICOMISO FONDO REVOLVENTE SONORA**  
**Del 01 de Enero al 30 de Junio de 2018**

ETCA-I-07


(PESOS)

TRIMESTRE: II

Concepto	Saldo Inicial 1	Cargos del Periodo 2	Abonos del Periodo 3	Saldo Final 4 (1+2-3)	Variación del Periodo (4-1)
<b>ACTIVO</b>	<b>301,392,466.98</b>	<b>121,133,393.48</b>	<b>116,287,145.67</b>	<b>306,238,714.79</b>	<b>4,846,247.81</b>
<b>Activo Circulante</b>	<b>68,773,591.32</b>	<b>97,613,888.85</b>	<b>105,325,985.67</b>	<b>61,061,494.50</b>	<b>-7,712,096.82</b>
Efectivo y Equivalentes	66,964,612.35	75,862,811.18	81,772,461.89	61,054,961.64	-5,909,650.71
Derechos a Recibir Efectivo o Equivalentes	1,793,978.97	21,356,541.95	23,158,988.06	-8,467.14	-1,802,446.11
Derechos a Recibir Bienes o Servicios	15,000.00	394,535.72	394,535.72	15,000.00	0.00
Inventarios	-	-	-	0.00	0.00
Almacenes	-	-	-	0.00	0.00
Estimación por Pérdida o Deterioro de Activos Circulantes	-	-	-	0.00	0.00
Otros Activos Circulantes	-	-	-	0.00	0.00
<b>Activo No Circulante</b>	<b>232,618,875.66</b>	<b>23,519,504.63</b>	<b>10,961,160.00</b>	<b>245,177,220.29</b>	<b>12,558,344.63</b>
Inversiones Financieras a Largo Plazo	-	-	-	0.00	0.00
Derechos a Recibir Efectivo o Equivalentes a Largo Plazo	145,909,351.91	23,476,197.19	10,924,584.06	158,460,965.04	12,551,613.13
Bienes Inmuebles, Infraestructura y Construcciones en Proceso	84,943,900.18	-	-	84,943,900.18	0.00
Bienes Muebles	2,112,027.90	43,307.44	-	2,155,335.34	43,307.44
Activos Intangibles	1,012,918.10	-	-	1,012,918.10	0.00
Depreciación, Deterioro y Amortización Acumulada de Bienes	1,359,322.43	-	36,575.94	-1,395,898.37	-36,575.94
Activos Diferidos	-	-	-	0.00	0.00
Estimación por Pérdida o Deterioro de Activos no Circulantes	-	-	-	0.00	0.00
Otros Activos no Circulantes	-	-	-	0.00	0.00

Bajo protesta de decir verdad declaramos que los Estados Financieros y sus Notas, son razonablemente correctos y son responsabilidad del Emisor.

  
**L.F. Sergio Chavez Muñoz**  
**Director Administrativo Finanzas y Operación**

  
**L.A.E. Luis Federico Caire Juyera**  
**Coordinador General del FFRS**

Sistema Estatal de Evaluación  
Estado Analítico de la Deuda y Otros Pasivos  
FIDEICOMISO FONDO REVOLVENTE SONORA  
Del 01 de Enero al 30 de Junio de 2018


ETCA-I-08

(PESOS)

TRIMESTRE: II

DENOMINACIÓN DE LAS DEUDAS	MONEDA DE CONTRATACIÓN	INSTITUCIÓN O PAÍS ACREEDOR	SALDO INICIAL DEL PERIODO	SALDO FINAL DEL PERIODO
<b>DEUDA PÚBLICA</b>				
<b>Corto Plazo</b>				
<b>Deuda Interna</b>				
Instituciones de Crédito	0.00	0.00	0.00	0.00
Títulos y Valores	0.00	0.00	0.00	0.00
Arrendamientos Financieros	0.00	0.00	0.00	0.00
<b>Deuda Externa</b>				
Organismos Financieros Internacionales	0.00	0.00	0.00	0.00
Deuda Bilateral	0.00	0.00	0.00	0.00
Títulos y Valores	0.00	0.00	0.00	0.00
Arrendamientos Financieros	0.00	0.00	0.00	0.00
<b>Subtotal Corto Plazo</b>	<b>0.00</b>	<b>0.00</b>	<b>0.00</b>	<b>0.00</b>
<b>Largo Plazo</b>				
<b>Deuda Interna</b>				
Instituciones de Crédito	0.00	0.00	0.00	0.00
Títulos y Valores	0.00	0.00	0.00	0.00
Arrendamientos Financieros	0.00	0.00	0.00	0.00
<b>Deuda Externa</b>				
Organismos Financieros Internacionales	0.00	0.00	0.00	0.00
Deuda Bilateral	0.00	0.00	0.00	0.00
Títulos y Valores	0.00	0.00	0.00	0.00
Arrendamientos Financieros	0.00	0.00	0.00	0.00
<b>Subtotal Largo Plazo</b>	<b>0.00</b>	<b>0.00</b>	<b>0.00</b>	<b>0.00</b>
<b>Otros Pasivos</b>	0.00	0.00	256,832.89	254,487.97
<b>Total Deuda y Otros Pasivos</b>	<b>0.00</b>	<b>0.00</b>	<b>256,832.89</b>	<b>254,487.97</b>

Bajo protesta de decir verdad declaramos que los Estados Financieros y sus Notas, son razonablemente correctos y son responsabilidad del emisor

  
L.F. Sergio Chavez Muñoz  
Director Administrativo Finanzas y Operación

  
L.A.E. Luis Federico Caire Juvera  
Coordinador General del FFRS

ETCA-109

Sistema Estatal de Evaluación  
Informe Analítico de la Deuda Pública y Otros Pasivos - LDF  
FIDEICOMISO FONDO REVOLVENTE SONORA  
Del 01 de Enero al 30 de Junio de 2018  
(PESOS)

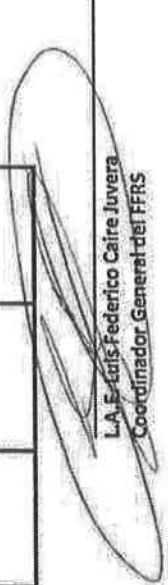
TRIMESTRE: II

Descripción de la Deuda Pública y Otros Pasivos (c)	Saldo al 31 de diciembre de 2017 (e)	Disposiciones del Periodo (f)	Amortizaciones del Periodo (f)	Revaluaciones, Reclasificaciones y Otros Ajustes (g)	Saldo Final del Periodo (h) (h-e+f-g)	Pago de Intereses del Periodo (i)	Pago de Comisiones y demás costos asociados durante el Periodo (j)
1. Deuda Pública (1+4+6)							
A. Corto Plazo (A=1+2+3)							
a1) Inyecciones de Crédito							
a2) Títulos y Valores							
a3) Arrendamientos Financieros							
B. Largo Plazo (B=4+5+6)							
b1) Inyecciones de Crédito							
b2) Títulos y Valores							
b3) Arrendamientos Financieros							
2. Otros Pasivos	256,832.99				254,487.97		
3. Total de la Deuda Pública y Otros Pasivos (3=1+2)	256,832.99				254,487.97		
4. Deuda Contingente 1 (Informativa)							
A. Deuda Contingente 1							
B. Deuda Contingente 2							
C. Deuda Contingente XX							
5. Valor de Instrumentos Bono Cupón Caro 2 (Informativo)							
A. Instrumento Bono Cupón Caro 1							
B. Instrumento Bono Cupón Caro 2							
C. Instrumento Bono Cupón Caro XX							

Se refiere a cualquier Financiamiento sin fuente o garantía de pago definida, que sea asumida de manera solidaria o subsidiaria por las Entidades Federativas con sus Municipios, organismos descentralizados y empresas de participación estatal mayoritaria y federaciones, locales o municipales, y por los Municipios con sus respectivos organismos descentralizados y empresas de participación municipal mayoritaria.  
Se refiere al valor del Bono Cupón Caro que respalda el pago de los créditos asociados al mismo (Activo).

Obligaciones a Corto Plazo (N)	Monto Contratado (l)	Plazo pactado (m)	Tasa de Interés (n)	Comisiones y Costos Relacionados (o)	Tasa Efectiva (p)
6. Obligaciones a Corto Plazo (Informativo)					
A. Crédito 1					
B. Crédito 2					
C. Crédito XX					

  
L.F. Sergio Chávez Muñoz  
Director Administrativo Finanzas y Operación

  
L.A. Estelita Fedricio Cairo Juvera  
Coordinador General del FFRS

**Sistema Estatal de Evaluación  
Informe sobre Pasivos Contingentes  
FIDEICOMISO FONDO REVOLVENTE SONORA  
Del 01 de Enero al 30 de Junio de 2018  
(PESOS)**

**ETCA-I-11**

**TRIMESTRE: II**

A Corto Plazo

A Mediano Plazo

**INFORME SOBRE PASIVOS CONTINGENTES:** Informar las obligaciones que tienen su origen en

hechos específicos e independientes del pasado que en el futuro pueden ocurrir o no, y de


acuerdo con lo que acontezca, desaparecen o se convierten en pasivos reales por ejemplo,

juicios, garantías, avales, costos de planes de pensiones, jubilaciones, etc.

A Largo Plazo

Bajo protesta de decir verdad declaramos que los Estados Financieros y sus Notas, son razonablemente correctos y son responsabilidad del emisor

  
L.F. Sergio Chavez Muñoz  
Director Administrativo Finanzas y Operación

  
L.A. E. Luis Federico Calre Juvera  
Coordinador General del FFRS

**Sistema Estatal de Evaluación**  
**Notas a los Estados Financieros**  
**FIDEICOMISO FONDO REVOLVENTE SONORA**  
**Del 01 de Enero al 30 de Junio de 2018**

**NOTAS DE GESTION ADMINISTRATIVA:**

**I. Introducción.**

Que el recurso hidráulico es fundamental para el desarrollo del Estado y es de suma importancia buscar mecanismos para elevar la calidad de los servicios públicos de las entidades, que dentro de los objetivos del Gobierno Estatal se encuentra fomentar el desarrollo de la infraestructura hidráulica y proveer organismos que faciliten el acceso a financiamientos, por lo anterior y para tal efecto se autorizó mediante Decreto la constitución del "Fideicomiso Fondo Revolvente Sonora."

El día 20 de Julio del 2006 en el Boletín Oficial del Gobierno del Estado de Sonora se constituyó un Fideicomiso Público con la denominación de Fideicomiso Fondo Revolvente Sonora asignado a la Secretaría de Agricultura, Ganadería, Recursos Hidráulicos, Pesca y Acuicultura, con objeto de:

- I. Otorgar créditos y financiamiento a entidades y organismos, ya sean de carácter público y privado, dedicadas a la explotación, uso aprovechamiento y/o tratamiento de aguas nacionales o de jurisdicción estatal.
- II. La constitución y/o participación en uno o más fideicomisos de financiamiento.
- III. La administración cobranza, y en su caso la ejecución de garantías relacionados con los créditos que otorgue.

**II. Panorama Económico y Financiero.**

Dentro de los objetivos del Gobierno Estatal se encuentra fomentar el desarrollo de la infraestructura hidráulica y proveer organismos que faciliten el acceso a financiamiento.

El principal objetivo del Fideicomiso Fondo Revolvente Sonora ha sido multiplicar los recursos disponibles para la inversión en el sector hidráulico. El atractivo principal del Fideicomiso Fondo Revolvente Sonora es proveer créditos en condiciones de plazo y tasa muy favorables, para financiar infraestructura y obras para el crecimiento y desarrollo de las entidades que lo requieran.

Mediante los créditos actuales y futuros se pretender tener un crecimiento en el número de beneficiarios que puedan solventar las necesidades hidráulicas para los Municipios del Estado de Sonora, y el Fideicomiso Fondo Revolvente Sonora sea un organismo que cumpla con esta función.

**III. Autorización e Historia.**

El Fideicomiso Fondo Revolvente Sonora asignado a la Secretaría de Agricultura, Ganadería, Recursos Hidráulicos, Pesca y Acuicultura fue creado mediante Decreto del día 20 de Julio del 2006 publicado por el órgano de difusión del Gobierno del Estado de Sonora El Boletín Oficial del Gobierno del Estado de Sonora, el cual ha proveído de financiamientos para obras de infraestructura hidráulicas, equipamientos y obras públicas a los Municipios del Gobierno del Estado de Sonora.

Actualmente y como consecuencia de algunas observaciones emitidas por parte de entes fiscalizadores, fue reformado el Decreto de creación con el propósito de que se especifique la naturaleza jurídica del Fideicomiso Sonora.

Se reforman los artículos 1, párrafo primero y 9, y deroga el artículo 10 del Decreto que autoriza su constitución, para quedar como sigue:

Artículo 1.- Se autoriza la constitución de un Fideicomiso público como organismo descentralizado, el cual tendrá personalidad jurídica y patrimonio propio.

Artículo 9.- Las remuneraciones a otorgarse al Coordinador General y al personal administrativo por el desempeño de sus funciones, serán otorgadas directamente por el Fideicomiso.

Artículo 10.- Se deroga.

#### **IV. Organización y Objeto Social.**

Para el Fideicomiso Fondo Revolvente Sonora su principal objeto es facilitar el acceso a financiamientos a entidades que permitan elevar su desarrollo y la calidad de los servicios públicos del estado, siendo un organismo descentralizado que fue asignado a la Secretaría de Agricultura, Ganadería, Recursos Hídricos, Pesca y Acuicultura del Gobierno del Estado de Sonora, quien administra y opera con recursos propios siendo organismo descentralizado.

El Fondo Revolvente Sonora es un organismo público descentralizado, con personalidad jurídica y patrimonio propio, autosuficiente en su patrimonio y genera ingresos propios por el otorgamiento de créditos y réditos obtenidos, así como por la administración de los recursos generados por su funcionamiento, capaz de solventar el pago de su operación y administración.

#### **V. Bases de Preparación de los Estados Financieros.**

La preparación de los estados financieros se realizó aplicando las disposiciones legales y los criterios generales regidos por la Ley de Contabilidad Gubernamental y por el órgano de coordinación para la armonización de la contabilidad gubernamental es el Consejo Nacional de Armonización Contable (CONAC), el cual tiene por objeto la emisión de las normas contables y lineamientos para la generación de información financiera que aplicarán los entes públicos.

#### **VI. Políticas de Contabilidad Significativas.**

El registro de cuentas por cobrar a corto plazo corresponde a las cuentas por cobrar en el periodo actual, disminuyendo las cuentas por cobrar a largo plazo por el mismo periodo.

El registro de cuentas por cobrar a largo plazo corresponde créditos otorgados a largo plazo y representa el saldo por cobrar con vencimiento superior a un año.

Los ingresos corresponden a intereses bancarios, réditos y comisiones por los créditos otorgados, así como por la recuperación de las cuentas por cobrar, las cuales se contabilizan en la cuenta 1.1.2.2 disminuyendo su saldo.

#### **VII. Posición en Moneda Extranjera y Protección por Riesgo Cambiario**

No existen Activos ni Pasivos en moneda extranjera.



#### **VIII. Reporte Analítico del Activo.**

El rubro de activos se integra principalmente por el importe Derechos a recibir efectivo o equivalentes a largo plazo, por los Bienes inmuebles, Infraestructura y construcciones en proceso y por bancos y efectivos.

La vida útil de los activos y los porcentajes de depreciación, deterioro o amortización utilizados son de acuerdo a diferentes tipos de activos.

Para este periodo no se tuvieron variaciones importantes en el activo.

Se anexa cedula.

#### **IX. Fideicomisos, Mandatos y Análogos.**

Actualmente no existe información que presentar en esta nota.

#### **X. Reporte de la Recaudación.**

Para este periodo fueron recabados los ingresos tanto en productos corrientes y de capital, que fueron considerados en las partidas presupuestales del organismo según cedula anexa en el informe.

#### **XI. Información sobre la Deuda y el Reporte Analítico de la Deuda.**

Las cifras de los Pasivos para este periodo fueron elevadas levemente respecto al periodo anterior.

#### **XII. Calificaciones otorgadas.**

Hasta el momento el organismo no ha sido sujeto alguna calificación, sin embargo estamos interesados.

#### **XIII. Proceso de Mejora.**

Dentro de los procesos internos y tomando en cuenta los recursos disponibles por parte del Fondo en los próximos años, se pretende buscar nuevos esquemas de financiamiento que permitan el acceso de manera más oportuna a los Municipios, con el mismo objetivo de mejorar la infraestructura hidráulica, pero de una manera innovadora, logrando con esto que las cifras en el Fondo Revolvente se incremente rápidamente y continuar beneficiando a la población de Sonora financiando así las obras de infraestructura hidráulica.

#### **XIV. Información por Segmentos.**

Este organismo considera la administración y operación del organismo en un solo segmento.

#### **XV. Eventos Posteriores al Cierre.**

En el organismo no existe hasta el momento eventos posteriores de importancia que informar.

#### **XVI. Partes relacionadas.**

Como organismo descentralizado no tiene partes relacionadas.

## **XVII. Responsabilidad sobre la presentación razonable de los Estados Financieros.**

La Información Contable se encuentra firmada en cada página de la misma e incluye al final la siguiente leyenda: "Bajo protesta de decir verdad declaramos que los Estados Financieros y sus notas, son razonablemente correctos y son responsabilidad del Coordinador General del Fideicomiso Fondo Revolvente Sonora".

### **NOTAS DE DESGLOCE:**

#### **ESTADO DE SITUACION FINANCIERA.**

Los activos circulantes conformados por el Efectivo y Equivalentes está integrado por las cuentas 1,2,3,4,5,6,7,8,9,10,11,12,13,14,15,16,17,18,19, y 20 amparada bajo el contrato número 405622-2 con Fiduciaria BBVA Bancomer.

Los activos no circulantes conformados por Derechos a Recibir Efectivo o Equivalentes a Largo Plazo por el importe de \$150,687,515.15 lo integran 39 créditos a diferentes Municipios del Estado de Sonora.

#### **ESTADO DE ACTIVIDADES**

Los Ingresos obtenidos representan productos de tipo corrientes acumulado por \$10,317,417.01 pesos, el cual se integra:

Intereses bancarios por \$2,402,807.68  
Intereses por Créditos por \$5,864,160.84  
Otros ingresos \$2,050,448.49

Los gastos de funcionamiento representan las erogaciones realizadas en las partidas:

Servicios Personales \$2,498,953.16  
Materiales y suministros \$248,602.16  
Servicios generales \$2,684,692.92

Las cuales están en apego al presupuesto autorizado al organismo para el ejercicio 2018.

El Resultado del Ejercicio (ahorro / desahorro) obtenido al cierre del periodo segundo trimestre de 2018, el cual da cumplimiento favorable a las cifras del presupuesto autorizado.

#### **ESTADO DE FLUJO DE EFECTIVO**

Los cambios en los Efectivos y Equivalentes al periodo que se informa, corresponden a los montos efectivamente cobrados en su origen por concepto de comisiones por créditos, Intereses por créditos otorgados, e intereses financieros, y a los efectivamente pagados en su aplicación por Servicios personales, Materiales y suministros, así como por Servicios Generales.

Se considera los montos efectivamente pagados en su aplicación por la adquisición de bienes de activo Fijo, así como también las erogaciones por los créditos otorgados a los Municipios, y por la recuperación por concepto de capital de créditos a los Municipios.

## **ESTADO DE CAMBIOS EN LA SITUACION FINANCIERA**

Los cambios representativos y más significantes en la Situación Financiera del Organismo al periodo que se informa, corresponden básicamente al otorgamiento de créditos a Municipios que se ven reflejados en un incremento en la Cuentas por Cobrar a largo plazo por los compromisos adquiridos, y en una disminución en los efectivos y equivalentes por las ministraciones otorgadas por créditos a los Municipios.

## **NOTAS DE MEMORIA:**

### **ESTADO ANALITICO DE INGRESOS**

Se realizó ampliación a partida de Ingresos por venta de bienes y servicio por el importe \$500,248.20 lo cual representa el importe a recuperar del crédito del Municipio de Huatabampo.

### **ESTADO ANALITICO DEL EJERCICIO PRESUPUESTO DE EGRESOS.**

Las cifras manifestadas en este Informe financiero por \$28,951,753 se encuentran en apego al presupuesto de egresos autorizado para el organismo.

### **ANALISIS DE LAS VARIACIONES PROGRAMATICO - PRESUPUESTAL**

Este informe financiero no es aplicable para este organismo, por lo tanto en respuesta al oficio número 12-06/633 recibido por parte de la Dirección General de Planeación, Administración y Evaluación de SAGARPHA, hacemos constar que este ente no utiliza el sistema SAP.

  
**L.F. Sergio Chávez Muñoz**  
Director Administrativo Finanzas y Operación

**L. A. E. Luis Federico Caire Juvera**  
Coordinador General del FFRS

Sistema Estatal de Evaluación  
Estado Analítico de Ingresos  
**FIDELCOMISO FONDO REVOLVENTE SONORA**  
Del 01 de Enero al 30 de Junio de 2018

ETCA-II-01

(PESOS)

TRIMESTRE: II

Rubros de los Ingresos	Ingresos Estimado Original Anual (1)	Ampliaciones y Reducciones (+ ó -) (2)	Ingresos Modificado Anual (3=1+2)	Ingresos Devengado Acumulado (4)	Ingresos Recaudado Acumulado (5)	Diferencia (6=5-4)
Impuestos	-	-	0	-	0	0
Cuentas y Aportaciones de Seguridad Social	-	-	0	-	0	0
Contribuciones de Mejoras	-	-	0	-	0	0
Derechos	-	-	0	-	0	0
Productos	15,827,522	0	15,827,522	10,317,417	10,317,417	-5,510,105
Corriente	15,827,522.23	0	15,827,522	10,317,417.01	10,317,417.01	-5,510,105
Capital	0	0	0	0	0	0
Aprovechamientos	0	0	0	0	0	0
Corriente	-	-	0	-	0	0
Capital	-	-	0	-	0	0
Ingresos por Ventas de Bienes y Servicios	21,584,659.08	500,248.20	22,084,907	10,924,584.06	10,924,578.48	-10,660.081
Participaciones y Aportaciones	-	-	0	-	0	0
Transferencias, Asignaciones, Subsidios y Otras Ayudas FEDERALES	-	-	0	-	0	0
Transferencias, Asignaciones, Subsidios y Otras Ayudas ESTATALES	-	-	0	-	0	0
Ingresos Derivados de Financiamientos	-	-	0	-	0	0
<b>Total</b>	<b>37,412,181</b>	<b>500,248</b>	<b>37,912,430</b>	<b>21,242,001</b>	<b>21,241,995</b>	<b>-16,470,166</b>
					Ingresos Excedentes 1	

Sistema Estatal de Evaluación  
Estado Analítico de Ingresos  
FIDEICOMISO FONDO REVOLVENTE SONORA  
Del 01 de Enero al 30 de Junio de 2018

TRIMESTRE: II

(PESOS)

Estado Analítico de Ingresos	Ingresos Estimado Original Anual (1)	Ampliaciones y Reducciones (+ ó -) (2)	Ingresos Modificado Anual (3=1+2)	Ingresos Devengado Acumulado (4)	Ingresos Recaudado Acumulado (5)	Diferencia (6=5-1)
Por Fuente de Financiamiento	0	0	0	0	0	0
Ingresos del Gobierno	0	0	0	0	0	0
Impuestos	0	0	0	0	0	0
Contribuciones de Mejoras	0	0	0	0	0	0
Derechos	0	0	0	0	0	0
Productos	0	0	0	0	0	0
Corriente	0	0	0	0	0	0
Capital	0	0	0	0	0	0
Aprovechamientos	0	0	0	0	0	0
Corriente	0	0	0	0	0	0
Capital	0	0	0	0	0	0
Participaciones y Aportaciones	0	0	0	0	0	0
Transferencias, Asignaciones, Subsidios y Otras Ayudas	0	0	0	0	0	0
Ingresos de Organismos y Empresas	37,412,181	500,248	37,912,430	21,242,001	21,241,995	-16,170,186
Cuotas y aportaciones de Seguridad Social	0	0.00	0	0	0	0
Ingresos por ventas de Bienes y Servicios	37,412,181.31	500,248.20	37,912,430	21,242,001.07	21,241,995.49	-16,170,186
Transferencias, Asignaciones, Subsidios y Otras Ayudas, <b>FEDERALES</b>	0	0.00	0	0	0	0
Transferencias, Asignaciones, Subsidios y Otras Ayudas, <b>ESTATALES</b>	0	0.00	0	0	0	0
Ingresos derivados de Financiamiento	0	0	0	0	0	0
Ingresos Derivados de Financiamientos	0	0	0	0	0	0
<b>Total</b>	<b>37,412,181</b>	<b>500,248</b>	<b>37,912,430</b>	<b>21,242,001</b>	<b>21,241,995</b>	<b>-16,170,186</b>
				Ingresos Excedentes 1		

L.F. Sergio Chavez Muñoz  
Director Administrativo Finanzas y Operación

L.A.E. Luis Federico Cabre Juviera  
Coordinador General del FFRS.

**Sistema Estatal de Evaluación**  
**Estado Analítico de Ingresos Detallado – LDF**  
**FIDEICOMISO FONDO REVOLVENTE SONORA**  
**Del 01 de Enero al 30 de Junio de 2018**  
**(PESOS)**

ETCA-II-02

TRIMESTRE: II

Concepto (e)	Ingreso				Diferencia (e)
	Estimado (d)	Ampliaciones/ (Reducciones)	Modificado	Devengado	
Ingresos de Libre Disposición					
A. Impuestos	-	-	-	-	-
B. Cuentas y Aportaciones de Seguridad Social	-	-	-	-	-
C. Contribuciones de Mejoras	-	-	-	-	-
D. Derechos	-	-	-	-	-
E. Productos	15,827,522.23		15,827,522.23	10,317,417.01	5,510,105.22
F. Aprovechamientos	-	-	-	-	-
G. Ingresos por Ventas de Bienes y Servicios	21,584,659.08		21,584,659.08	10,924,584.06	10,660,080.00
H. Participaciones					
(H-11 +12 +13 +14 +15 +16 +17 +18 +19 +10 +11)					
h1) Fondo General de Participaciones					
h2) Fondo de Fomento Municipal					
h3) Fondo de Fiscalización y Recaudación					
h4) Fondo de Compensación					
h5) Fondo de Extracción de Hidrocarburos					
h6) Impuesto Especial Sobre Producción y Servicios					
h7) 0.136% de la Recaudación Federal Participable					
h8) 3.17% Sobre Extracción de Petróleo					
h9) Gasolinas y Diésel					
h10) Fondo del Impuesto Sobre la Renta					
h11) Fondo de Estabilización de los Ingresos de las Entidades Federativas					
I. Incentivos Derivados de la Colaboración Fiscal (I-11 +12 +13 +14 +15)					
1) Tenencia o Uso de Vehículos					
2) Fondo de Compensación ISAN					
3) Impuesto Sobre Automóviles Nuevos					

*[Handwritten signature]*

Concepto (c)	Ingreso					Diferencia (e)
	Estimado (d)	Ampliaciones/ (Reducciones)	Modificado	Devengado	Recaudado	
M) Fondo de Compensación de Riesgos-Indemnidad						
N) Otros Incentivos Económicos						
J. Transferencias						
K. Convenios						
K1) Otros Convenios y Subsidios						
L. Otros Ingresos de Libre Disposición (L-1)-(L2)						
L1) Participaciones en Ingresos Locales						
L2) Otros Ingresos de Libre Disposición						
<b>L. Total de Ingresos de Libre Disposición</b> (L-1)+(L2)+(L1)+(L2)	<b>37,412,181.31</b>		<b>37,412,181.31</b>	<b>21,242,001.07</b>	<b>21,241,995.49</b>	<b>16,170,185.82</b>
<b>Ingresos Excepcionales de Ingresos de Libre Disposición</b>						
<b>Transferencias Federales Etiquetadas</b>						
A. Aportaciones (A-a1)-(A3)-(A4)-(A5)-(A6)-(A7)-(A8)						
a1) Fondo de Aportaciones para la Nómina Educativa y Gasto Operativo						
a2) Fondo de Aportaciones para los Servicios de Salud						
a3) Fondo de Aportaciones para la Infraestructura Social						
a4) Fondo de Aportaciones para el Fortalecimiento de los Municipios y de las Demarcaciones Territoriales del Distrito Federal						
a5) Fondo de Aportaciones Múltiples						
a6) Fondo de Aportaciones para la Educación Tecnológica y de Adultos						
a7) Fondo de Aportaciones para la Seguridad Pública de los Estados y del Distrito Federal						
a8) Fondo de Aportaciones para el Fortalecimiento de las Entidades Federativas						
B. Convenios (B-b1)-(B3)-(B4)						
b1) Convenios de Protección Social en Salud						
b2) Convenios de Descentralización						
b3) Convenios de Reasignación						
b4) Otros Convenios y Subsidios						
C. Fondos Distintos de Aportaciones (C-c1)-(C2)						
c1) Fondo para Entidades Federativas y Municipios Productores de Hidrocarburos						

Handwritten signature and initials.

Concepto (c)	Ingreso				Diferencia (e)
	Estimado (d)	Ampliaciones/ (Reducciones)	Modificado	Devengado	
c2) Fondo Minero					
D. Transferencias, Subsidios y Subvenciones, y Pensiones y Jubilaciones					
E. Otras Transferencias Federales Etiquetadas					
II. Total de Transferencias Federales Etiquetadas (II = A + B + C + D + E)					
III. Ingresos Derivados de Financiamientos (III = A)					
A. Ingresos Derivados de Financiamientos					
IV. Total de Ingresos (IV = I + II + III)	37,412,181.31		37,412,181.31	21,242,001.07	16,170,180.24
Datos Informativos					
1. Ingresos Derivados de Financiamientos con Fuente de Pago de Ingresos de Libre Disposición					
2. Ingresos Derivados de Financiamientos con Fuente de Pago de Transferencias Federales Etiquetadas					
3. Ingresos Derivados de Financiamientos (3 = 1 + 2)					



L.F. Sergio Chavez Muñoz  
 Director Administrativo Finanzas y Operación



L.A.E. Luis Federico Caire Juvera  
 Coordinador General del FFRS



Sistema Estatal de Evaluación  
Estado Analítico del Ejercicio Presupuesto de Egresos  
Clasificación por Objeto del Gasto (Capítulo y Concepto)  
FIDEICOMISO FONDO REVOLVENTE SONORA

ETCA-II-04


TRIMESTRE: II

Del 01 de Enero al 30 de Junio de 2018

(PESOS)

Ejercicio del Presupuesto por Capítulo del Gasto	Egresos Aprobado Anual (1)	Ampliaciones/ (Reducciones) (2)	Egresos Modificado Anual (3=1+2)	Egresos Devengado Acumulado (4)	Egresos Pagado Acumulado (5)	Subejercicio (6=3-4)
<b>Servicios Personales</b>	5,589,488	0	5,589,488	2,498,953	2,318,400	3,090,535
Remuneraciones al Personal de Carácter Permanente	4,143,867.53	-	4,143,868	1,850,776.74	1,752,658.53	2,293,091
Remuneraciones al Personal de Carácter Transitorio	-	-	0	-	-	0
Remuneraciones Adicionales y Especiales	545,541.27	-	545,541	79,772.74	79,344.33	465,769
Seguridad Social	900,079.54	-	900,080	568,403.68	486,297.27	331,876
Otras Prestaciones Sociales y Económicas	-	-	0	-	-	0
Previsiones	-	-	0	-	-	0
Pago de Estímulos a Servidores Públicos	-	-	0	-	-	0
<b>Materiales y Suministros</b>	779,027	0	779,027	248,602	177,674	530,425
Materiales de Administración, Emisión de Documentos y Artículos Oficiales	248,377.40	-	248,377	86,848.96	71,337.11	161,530
Alimentos y Utensilios	40,170.00	-	40,170	12,216.64	4,914.43	27,953
Materias Primas y Materiales de Producción y Comercialización	-	-	0	-	-	0
Materiales y Artículos de Construcción y de Reparación	21,330.00	-	21,330	18,715.23	18,715.23	2,615
Productos Químicos, Farmacéuticos y de Laboratorio	5,090.00	-	5,090	-	-	5,090
Combustibles, Lubricantes y Aditivos	216,300.00	-	216,300	67,334.92	61,224.84	148,965
Vestuario, Blancos, Prendas de Protección y Artículos Deportivos	50,000.00	-	50,000	40,250.26	-	9,750
Materiales y Suministros Para Seguridad	-	-	0	-	-	0
Herramientas, Refacciones y Accesorios Menores	197,760.00	-	197,760	23,238.13	21,481.89	174,522
<b>Servicios Generales</b>	6,932,844	0	6,932,844	2,684,693	2,627,786	4,248,151
Servicios Básicos	142,864.00	-	142,864	48,120.00	24,262.00	94,844
Servicios de Arrendamiento	282,220.00	-	282,220	125,455.30	125,455.30	156,765
Servicios Profesionales, Científicos, Técnicos y Otros Servicios	3,785,860.00	38,653.00	3,747,207	1,467,147.40	1,464,848.60	2,280,060
Servicios Financieros, Bancarios y Comerciales	541,400.00	38,653.00	580,053	395,125.83	395,125.83	184,927
Servicios de Instalación, Reparación, Mantenimiento y Conservación	863,900.00	-	863,900	613,287.39	606,912.39	250,613
Servicios de Comunicación Social y Publicidad.	-	-	0	-	-	0
Servicios de Traslado y Viáticos	616,500.00	-	616,500	35,557.00	11,182.00	580,943
Servicios Oficiales	-	-	0	-	-	0
<b>Otros Servicios Generales</b>	700,000.00	-	700,000	-	-	700,000
<b>Transferencias, Asignaciones, Subsidios y Otras Ayudas</b>	0	0	0	0	0	0
Transferencias Internas y Asignaciones al Sector Público	-	-	0	-	-	0
Transferencias al Resto del Sector Público	-	-	0	-	-	0
Subsidios y Subvenciones	-	-	0	-	-	0
Ayudas Sociales	-	-	0	-	-	0
Peniones y Jubilaciones	-	-	0	-	-	0
Transferencias a Fideicomisos, Mandatos y Otros Análogos	-	-	0	-	-	0
Transferencias a la Seguridad Social	-	-	0	-	-	0
Donativos	-	-	0	-	-	0
Transferencias al Exterior	-	-	0	-	-	0
<b>Bienes Muebles, Inmuebles e Intangibles</b>	260,000	0	260,000	43,307	43,307	216,693
Mobiliario y Equipo de Administración	260,000.00	-	260,000	43,307.44	43,307.44	216,693
Mobiliario y Equipo Educativo y Recreativo	-	-	0	-	-	0
Equipo e Instrumental Médico y de Laboratorio	-	-	0	-	-	0
Vehículos y Equipo de Transporte	-	-	0	-	-	0
Equipo de Defensa y Seguridad	-	-	0	-	-	0
Maquinaria, Otros Equipos y Herramientas	-	-	0	-	-	0
Activos Biológicos	-	-	0	-	-	0
Bienes Inmuebles	-	-	0	-	-	0
Activos Intangibles	-	-	0	-	-	0
<b>Inversión Pública</b>	0	0	0	0	0	0
Obra Pública en Bienes de Dominio Público	-	-	0	-	-	0
Obra Pública en Bienes Propios	-	-	0	-	-	0
Proyectos Productivos y Acciones de Fomento	-	-	0	-	-	0
<b>Inversiones Financieras y Otras Provisiones</b>	2,266,162	44,733,838	47,000,000	23,476,197	23,476,197	23,523,803
Inversiones Para el Fomento de Actividades Productivas.	-	-	0	-	-	0
Acciones y Participaciones de Capital	-	-	0	-	-	0

Compra de Títulos y Valores	-	-	0	-	-	0
Concesión de Préstamos	2,286,162.49	44,733,637.61	47,000,000	23,476,197.19	23,476,197.19	23,523,803
Inversiones en Fideicomisos, Mandatos y Otros Análogos	-	-	0	-	-	0
Otras Inversiones Financieras	-	-	0	-	-	0
Provisiones para Contingencias y Otras Erogaciones Especiales	-	-	0	-	-	0
Participaciones y Aportaciones	0	0	0	0	0	0
Participaciones	-	-	0	-	-	0
Aportaciones	-	-	0	-	-	0
Convenios	-	-	0	-	-	0
Deuda Pública	0	0	0	0	0	0
Amortización de la Deuda Pública	-	-	0	-	-	0
Intereses de la Deuda Pública	-	-	0	-	-	0
Comisiones de la Deuda Pública	-	-	0	-	-	0
Gastos de la Deuda Pública	-	-	0	-	-	0
Costo por Coberturas	-	-	0	-	-	0
Apoyos Financieros	-	-	0	-	-	0
Adeudos de Ejercicios Fiscales Anteriores (Adefas)	-	-	0	-	-	0
<b>Total del Gasto</b>	<b>15,827,522</b>	<b>44,733,838</b>	<b>60,561,360</b>	<b>28,951,753</b>	<b>28,643,365</b>	<b>31,609,607</b>



L.F. Sergio Chavez Muñoz  
Director Administrativo Finanzas y Operación




L.A.E. Luis Federico Calve Juvera  
Coordinador General del FFRS

**Sistema Estatal de Evaluación**  
**Estado Analítico del Ejercicio Presupuestado de Egresos**  
**Clasificación Económica (por Tipo de Gasto)**  
**FIDECOMISO FONDO REVOLVENTE SONORA**  
**Del 01 de Enero al 30 de Junio de 2018**


**TRIMESTRE: II**

(PESOS)

Concepto	Egresos Aprobado Anual (1)	Ampliaciones/ (Reducciones) (2)	Egresos Modificado Anual (3=1+2)	Egresos Devengado Acumulado (4)	Egresos Pagado Acumulado (5)	Subejercicio (6=3-4)
Gasto Corriente	13,301,359.74		13,301,360	5,432,248.24	5,123,860.05	7,869,112
Gasto de Capital	2,526,162	44,733,838	47,260,000	23,519,505	23,519,505	23,740,495
Amortización de la Deuda y Disminución de Pasivos	0	0	0	0	0	0
Pensiones y Jubilaciones	0	0	0	0	0	0
Participaciones	0	0	0	0	0	0
<b>Total del Gasto</b>	<b>15,827,522</b>	<b>44,733,838</b>	<b>60,561,360</b>	<b>28,951,753</b>	<b>28,643,365</b>	<b>31,609,607</b>



**L.F. Sergio Chavez Muñoz**  
**Director Administrativo Finanzas y Operación**



**L.A.E. Luis Federico Caire Juvera**  
**Coordinador General del FFRS**



Sistema Estatal de Evaluación  
 Estado Analítico del Ejercicio Presupuesto de Egresos  
 Clasificación Funcional (Finalidad y Función)  
**FIDEICOMISO FONDO REVOLVENTE SONORA**  
 Del 01 de Enero al 30 de Junio de 2018  
 (PESOS)

ETCA-II-11

TRIMESTRE: II

Concepto	Egresos Aprobado Anual (1)	Ampliaciones/ (Reducciones) (2)	Egresos Modificado Anual (3=1+2)	Egresos Devengado Acumulado (4)	Egresos Pagado Acumulado (5)	Subejercicio (6=3-4)
<b>Gobierno</b>	0	0	0	0	0	
Legislacion	0	0	0	0	0	
Justicia	0	0	0	0	0	
Coordinacion de la Política de Gobierno	0	0	0	0	0	
Relaciones Exteriores	0	0	0	0	0	
Asuntos Financieros y Hacendarios	0	0	0	0	0	
Seguridad Nacional	0	0	0	0	0	
Asuntos de Orden Publico y Seguridad Interior	0	0	0	0	0	
Otros Servicios Generales	0	0	0	0	0	
<b>Desarrollo Social</b>	15,827,522	44,733,838	60,561,360	28,951,753	28,643,365	31,609,
Proteccion Ambiental	0	0	0	0	0	
Viviendas y Servicios a la Comunidad	15,827,522	44,733,838	60,561,360	28,951,753	28,643,365	31,609,
Salud	0	0	0	0	0	
Recreacion, Cultura y Otras Manifestaciones Sociales	0	0	0	0	0	
Educacion	0	0	0	0	0	
Protección Social	0	0	0	0	0	
Otros Asuntos Sociales	0	0	0	0	0	
<b>Desarrollo Económico</b>	0	0	0	0	0	
Asuntos Economicos, Comerciales y Laborales en General	0	0	0	0	0	
Agropecuaria, Silvicultura, Pesca y Caza	0	0	0	0	0	
Combustibles y Energia	0	0	0	0	0	
Minería, Manufacturas y Construccion	0	0	0	0	0	
Transporte	0	0	0	0	0	
Comunicaciones	0	0	0	0	0	
Turismo	0	0	0	0	0	
Ciencia, Tecnologia e Innovacion	0	0	0	0	0	
Otras Industrias y Otros Asuntos Economicos	0	0	0	0	0	
<b>Otras No Clasificadas en funciones anteriores</b>	0	0	0	0	0	
Transacciones de la Deuda Publica / Costo financiero de la Deuda	0	0	0	0	0	
Transferencias, Participaciones y Aportaciones entre Diferentes Niveles y Ordenes de gobierno	0	0	0	0	0	

**Sistema Estatal de Evaluación  
Endeudamiento Neto  
FIDEICOMISO FONDO REVOLVENTE SONORA  
Del 01 de Enero al 30 de Junio de 2018**

ETCA-II-16


(pesos)

TRIMESTRE: II

Identificación del crédito o Instrumento	Contratación / Colocación	Amortización	Endeudamiento Neto
	A	B	C=A-B
<b>Créditos Bancarios</b>			
1			
2			
3			
4			
5			0.00
6			
7			
8			
9			
10			
<b>Total Créditos Bancarios</b>	0.00	0.00	0.00
<b>Otros Instrumentos de Deuda</b>			
1			
2			
3			
4			
5			
6			
7			
8			
9			
10			
<b>Total Otros Instrumentos de Deuda</b>	0.00	0.00	0.00
<b>TOTAL</b>	<b>0.00</b>	<b>0.00</b>	<b>0.00</b>

Bajo protesta de decir verdad declaramos que los Estados Financieros y sus Notas, son razonablemente correctos y son responsabilidad del emisor.

  
L.F. Sergio Chavez Muñoz  
Director Administrativo Finanzas y Operación

  
L.A.E. Luis Federico Cajre-Juvera  
Coordinador General del FFRS

**Sistema Estatal de Evaluación**  
**Intereses de la Deuda**  
**FIDEICOMISO FONDO REVOLVENTE SONORA**  
 Del 01 de Enero al 30 de Junio de 2018  
 (pesos)

ETCA-II-17

TRIMESTRE: II

Identificación del crédito o Instrumento	Devengado	Pagado
<b>Créditos Bancarios</b>		
1		
2		
3		
4		
5	<b>"NADA QUE INFORMAR EN ESTE APARTADO"</b>	
6		
7		
8		
9		
10		
<b>Total de Intereses Créditos Bancarios</b>	<b>0.00</b>	<b>0.00</b>
<b>Otros Instrumentos de Deuda</b>		
1		
2		
3		
4		
5		
6		
7		
8		
9		
10		
<b>Total Intereses Otros Instrumentos de Deuda</b>	<b>0.00</b>	<b>0.00</b>
<b>TOTAL</b>	<b>0.00</b>	<b>0.00</b>

*"Bajo protesta de decir verdad declaramos que los Estados Financieros y sus Notas, son razonablemente correctos y son responsabilidad del emisor"*



**L.F. Sergio Chavez Muñoz**  
 Director Administrativo Finanzas y Operación



**L.A.B. Luis Federico Calre Juvera**  
 Coordinador General del FFRS


**Sistema Estatal de Evaluación**  
**Gasto Por Categoría Programática**  
**FIDEICOMISO FONDO REVOLVENTE SONORA**  
**Del 01 de Enero al 30 de Junio de 2018**

ETCA-III-01

(PESOS)

TRIMESTRE: II

Concepto	Egresos Aprobado Anual (1)	Ampliaciones/ (Reducciones) (2)	Egresos Modificado Anual (3=1+2)	Egresos Devengado Anual (4)	Egresos Pagado Anual (5)	Subejercicio (6 = 3 - 4)
<b>Programas</b>						
<b>Subsidios:</b>	0	0	0	0	0	0
Sector Social y Privado o Estados y Municipios			0			0
Sujetos a Reglas de Operacion			0			0
Otros Subsidios			0			0
<b>Desempeño de las Funciones:</b>	15,827,522	44,733,838	60,561,360	28,951,753	28,643,365	31,609,607
Prestación de Servicios Publicos	15,827,522	44,733,838	60,561,360	28,951,753	28,643,365	31,609,607
Provisión de Bienes Publicos						0
Planeación, Seguimiento y Evaluación de Políticas Publicas						0
Promoción y Fomento						0
Regulación y Supervisión						0
Funciones de las Fuerzas Armadas (Únicamente el Gobierno Federal)						0
Específicos						0
Proyectos de Inversión						0
<b>Administrativos y de Apoyos</b>	0	0	0	0	0	0
Apoyo al Proceso Presupuestario y para Mejorar la Eficiencia Institucional						0
Apoyo a la Función Pública y al Mejoramiento de la Gestión						0
Operaciones Ajenas						0
<b>Compromisos</b>	0	0	0	0	0	0
Obligaciones de Cumplimiento de Resolución Jurisdiccional						0
Desastres Naturales						0
<b>Obligaciones</b>	0	0	0	0	0	0
Pensiones y Jubilaciones						0
Aportaciones a la Seguridad Social						0
Aportaciones a Fondos de Estabilización						0
Aportaciones a Fondos de Inversión y Reestructura de Pensiones						0
<b>Programas de gasto Federalizado ( Gobierno Federal)</b>	0	0	0	0	0	0
Gasto Federalizado						0
<b>Participaciones a Entidades Federativas y Municipios</b>	0	0	0	0	0	0
<b>Costo Financiero, Deuda o Apoyo a Deudores y Ahorradores de la Banca</b>	0	0	0	0	0	0
<b>Adeudos de Ejercicios Fiscales Anteriores</b>	0	0	0	0	0	0
<b>Total del Gasto</b>	<b>15,827,522</b>	<b>44,733,838</b>	<b>60,561,360</b>	<b>28,951,753</b>	<b>28,643,365</b>	<b>31,609,607</b>

  
**L.F. Sergio Chavez Muñoz**  
**Director Administrativo Finanzas y Operación**

  
**L.A.E. Luis Federico Caire Juvera**  
**Coordinador General del FFRS**



Sistema Estatal de Evaluación  
Gastos por proyectos de Inversión  
FIDEICOMISO FONDO REVOLVENTE SONORA  
Del 01 de Enero al 30 de Junio de 2018  
(pesos)

ETCA-III-03

TRIMESTRE: II

GASTO DE INVERSION EJERCIDO:		
NOMBRE DEL PROYECTO	MONTO EROGADO	ORIGEN DEL RECURSO*
<b>NADA QUE INFORMAR EN ESTE APARTADO</b>		

\* Se deberán informar con todas las fuentes del recurso.

Ya sean obras con Recurso Federal, Recurso Estatal e Ingresos Propios del ente Público.

\*Bajo protesta de decir verdad declaramos que los Estados Financieros y sus Notas, son razonablemente correctos y son responsabilidad del emisor\*

L.F. Sergio Chavez Muñoz  
Director Administrativo Finanzas y Operación

L.A.F. Luis Federico Calre Juvera  
Coordinador General del FFRS