

Sistema Estatal de Evaluación
Estado Analítico de Ingresos
FIDEICOMISO FONDO REVOLVENTE SONORA
Del 01 de Enero al 30 de Septiembre de 2018

TRIMESTRE III


Rubros de los Ingresos	Ingresos Estimado Original Anual (1)	Ampliaciones y Reducciones (+ ó -) (2)	Ingresos Modificado Anual (3= 1+2)	Ingresos Devengado Acumulado (4)	Ingresos Recaudado Acumulado (5)	Diferencia (6= 5 - 1)
Impuestos	-	-	0	-	-	0
Cuotas y Aportaciones de Seguridad Social	-	-	0	-	-	0
Contribuciones de Mejoras	-	-	0	-	-	0
Derechos	-	-	0	-	-	0
Productos	15,827,522	0	15,827,522	14,600,334	14,600,334	-1,227,188
Corriente	15,827,522.23	-	15,827,522	14,600,334.14	14,600,334.14	-1,227,188
Capital	-	-	0	-	-	0
Aprovechamientos	0	0	0	0	0	0
Corriente	-	-	0	-	-	0
Capital	-	0	0	0	0	0
Ingresos por Ventas de Bienes y Servicios	21,584,659.08	570,775.71	22,155,435	16,529,894.94	16,453,428.06	-5,131,231
Participaciones y Aportaciones	-	-	0	-	-	0
Transferencias, Asignaciones, Subsidios y Otras	-	-	0	-	-	0
Ayudas FEDERALES	-	-	0	-	-	0
Transferencias, Asignaciones, Subsidios y Otras	-	-	0	-	-	0
Ayudas ESTATALES	-	-	0	-	-	0
Ingresos Derivados de Financiamientos	-	-	0	-	-	0
Total	37,412,181	570,776	37,982,957	31,130,229	31,053,762	-6,358,419
					Ingresos Excedentes 1	

Sistema Estatal de Evaluación
Estado Analítico de Ingresos
FIDEICOMISO FONDO REVOLVENTE SONORA
Del 01 de Enero al 30 de Septiembre de 2018

(PESOS)

TRIMESTRE III

Estado Analítico de Ingresos	Ingresos Estimado Original Anual (1)	Ampliaciones y Reducciones (+ ó -) (2)	Ingresos Modificado Anual (3= 1 +2)	Ingresos Devengado Acumulado (4)	Ingresos Recaudado Acumulado (5)	Diferencia (6= 5 - 1)
Por Fuente de Financiamiento						
Ingresos del Gobierno	0	0	0	0	0	0
Impuestos	0	0	0	0	0	0
Contribuciones de Mejoras	0	0	0	0	0	0
Derechos	0	0	0	0	0	0
Productos	0	0	0	0	0	0
Corriente	0	0	0	0	0	0
Capital	0	0	0	0	0	0
Aprovechamientos	0	0	0	0	0	0
Corriente	0	0	0	0	0	0
Capital	0	0	0	0	0	0
Participaciones y Aportaciones	0	0	0	0	0	0
Transferencias, Asignaciones, Subsidios y Otras Ayudas	0	0	0	0	0	0
Ingresos de Organismos y Empresas	37,412,181	570,776	37,982,957	31,130,229	31,053,762	-6,358,419
Cuotas y aportaciones de Seguridad Social	-	0.00	0	-	-	0
Ingresos por ventas de Bienes y Servicios	37,412,181.31	570,775.71	37,982,957	31,130,229.08	31,053,762.20	-6,358,419
Transferencias, Asignaciones, Subsidios y Otras Ayudas, FEDERALES	-	0.00	0	-	-	0
Transferencias, Asignaciones, Subsidios y Otras Ayudas, ESTATALES	-	0.00	0	-	-	0
Ingresos derivados de Financiamiento	0	0	0	0	0	0
Ingresos Derivados de Financiamientos	-	-	-	-	-	0
Total	37,412,181	570,776	37,982,957	31,130,229	31,053,762	-6,358,419
					Ingresos Excedentes 1	


L.F. Sergio Chavez Muñoz
Director Administrativo Finanzas y Operación


L.A.E. Luis Federico Caire Juvera
Coordinador General del FFRS

Sistema Estatal de Evaluación

ETCA-II-10

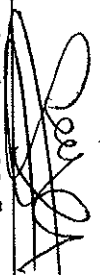
Estado Analítico del Ejercicio Presupuesto de Egresos
 Clasificación Administrativa (Por Tipo de Organismos o Entidad Paraestatal)


FIDEICOMISO FONDO REVOLVENTE SONORA
 Del 01 de Enero al 30 de Septiembre de 2018

(PESOS)

TRIMESTRE III

Concepto	Egresos Aprobado Anual (1)	Ampliaciones/ Reducciones (2)	Egresos Modificado Anual (3=1+2)	Egresos Devengado Acumulado (4)	Egresos Pagado Acumulado (5)	Subejercicio (6 = 3 - 4)
Entidades Paraestatales y Fideicomisos No Empresariales y No Financieros	15,827,522	44,733,838	60,561,360	38,529,992	38,203,015	22,031,368
Instituciones Públicas de la Seguridad Social	0	0	0	0	0	0
Entidades Paraestatales Empresariales No Financieras con Participación Estatal Mayoritaria	0	0	0	0	0	0
Fideicomisos Empresariales No Financieros con Participación Estatal Mayoritaria	0	0	0	0	0	0
Entidades Paraestatales Empresariales Financieras	0	0	0	0	0	0
Monetarias con Participación Estatal Mayoritaria	0	0	0	0	0	0
Entidades Paraestatales Empresariales Financieras No Monetarias con Participación Estatal Mayoritaria	0	0	0	0	0	0
Fideicomisos Financieros Públicos con Participación Estatal Mayoritaria	0	0	0	0	0	0
Total del Gasto	15,827,522	44,733,838	60,561,360	38,529,992	38,203,015	22,031,368

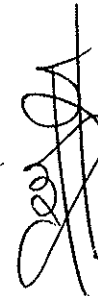

 L.F. Sergio Chavez Muñoz
 Director Administrativo Finanzas y Operación



 L.A.E. Luis Federico Caire Juvera
 Coordinador General del-FFRS

Sistema Estatal de Evaluación
Estado Analítico del Ejercicio Presupuesto de Egresos
Clasificación Económica (por Tipo de Gasto)
FIDEICOMISO FONDO REVOLVENTE SONORA
Del 01 de Enero al 30 de Septiembre de 2018

ETCA-II-06

Concepto	(PESOS)						TRIMESTRE III
	Egresos Aprobado Anual (1)	Ampliaciones/ (Reducciones) (2)	Egresos Modificado Anual (3=1+2)	Egresos Devengado Acumulado (4)	Egresos Pagado Acumulado (5)	Subejercicio (6 = 3 - 4)	
Gasto Corriente	13,301,359.74	-	13,301,360	8,483,147.58	8,156,170.60	4,818,212	
Gasto de Capital	2,526,162	44,733,838	47,260,000	30,046,844	30,046,844	17,213,156	
Amortización del la Deuda y Disminución de Pasivos	0	0	0	0	0	0	
Pensiones y Jubilaciones	0	0	0	0	0	0	
Participaciones	0	0	0	0	0	0	
Total del Gasto	15,827,522	44,733,838	60,561,360	38,529,992	38,203,015	22,031,368	


L.F. Sergio Chavez Muñoz
 Director Administrativo Finanzas y Operación


L.A. Ferrufés Federico Caire-Juvera
 Coordinador General del FFRS

Estado Analítico del Ejercicio Presupuesto de Egresos
Clasificación por Objeto del Gasto (Capítulo y Concepto)

D.34

FIDEICOMISO FONDO REVOLVENTE SONORA

Del 01 de Enero al 30 de Septiembre de 2018

(PESOS)


TRIMESTRE III

Ejercicio del Presupuesto por Capítulo del Gasto	Egresos Aprobado Anual (1)	Ampliaciones/ (Reducciones) (2)	Egresos Modificado Anual (3=1+2)	Egresos Devengado Acumulado (4)	Egresos Pagado Acumulado (5)	Subejercicio (6 = 3 - 4)
Servicios Personales	5,589,488	0	5,589,488	3,782,142	3,583,000	1,807,346
Remuneraciones al Personal de Carácter Permanente	4,143,867.53	-	4,143,868	2,785,986.21	2,587,262.21	1,357,881
Remuneraciones al Personal de Carácter Transitorio	-	-	0	-	-	0
Remuneraciones Adicionales y Especiales	545,541.27	-	545,541	142,154.02	141,725.61	403,387
Seguridad Social	900,079.54	-	900,080	854,001.71	854,012.30	46,078
Otras Prestaciones Sociales y Económicas	-	-	0	-	-	0
Previsiones	-	-	0	-	-	0
Pago de Estímulos a Servidores Públicos	-	-	0	-	-	0
Materiales y Suministros	779,027	0	779,027	334,892	263,963	444,135
Materiales de Administración, Emisión de Documentos y Artículos Oficiales	248,377.40	15,000.00	233,377	112,088.02	96,578.17	121,289
Alimentos y Utensilios	40,170.00	-	40,170	22,624.82	15,322.61	17,545
Materias Primas y Materiales de Producción y Comercialización	-	-	0	-	-	0
Materiales y Artículos de Construcción y de Reparación	21,330.00	-	21,330	18,715.23	18,715.23	2,615
Productos Químicos, Farmacéuticos y de Laboratorio	5,090.00	-	5,090	-	-	5,090
Combustibles, Lubricantes y Aditivos	216,300.00	-	216,300	89,018.64	82,908.56	127,281
Vestuario, Blancos, Prendas de Protección y Artículos Deportivos	50,000.00	15,000.00	65,000	51,557.38	11,307.10	13,443
Materiales y Suministros Para Seguridad	-	-	0	-	-	0
Herramientas, Refacciones y Accesorios Menores	197,760.00	-	197,760	40,887.84	39,131.70	156,872
Servicios Generales	6,932,844	0	6,932,844	4,366,114	4,309,207	2,566,730
Servicios Básicos	142,964.00	-	142,964	87,630.00	63,772.00	55,334
Servicios de Arrendamiento	282,220.00	45,000.00	327,220	225,819.54	225,819.54	101,400
Servicios Profesionales, Científicos, Técnicos y Otros Servicios	3,785,860.00	653,653.00	3,132,207	2,320,893.29	2,318,594.69	811,314
Servicios Financieros, Bancarios y Comerciales	541,400.00	38,653.00	580,053	498,362.31	498,362.31	81,691
Servicios de Instalación, Reparación, Mantenimiento y Conservación	863,900.00	570,000.00	1,433,900	1,169,362.54	1,162,987.54	264,537
Servicios de Comunicación Social y Publicidad.	-	-	0	-	-	0
Servicios de Traslado y Viáticos	616,500.00	-	616,500	58,577.03	34,202.03	557,923
Servicios Oficiales	-	-	0	-	-	0
Otros Servicios Generales	700,000.00	-	700,000	5,469.00	5,469.00	694,531
Transferencias, Asignaciones, Subsidios y Otras Ayudas	0	0	0	0	0	0
Transferencias Internas y Asignaciones al Sector Público	-	-	0	-	-	0
Transferencias al Resto del Sector Público	-	-	0	-	-	0
Subsidios y Subvenciones	-	-	0	-	-	0
Ayudas Sociales	-	-	0	-	-	0
Pensiones y Jubilaciones	-	-	0	-	-	0
Transferencias a Fideicomisos, Mandatos y Otros Análogos	-	-	0	-	-	0
Transferencias a la Seguridad Social	-	-	0	-	-	0
Donativos	-	-	0	-	-	0
Transferencias al Exterior	-	-	0	-	-	0
Bienes Muebles, Inmuebles e Intangibles	260,000	0	260,000	134,823	134,823	125,177
Mobiliario y Equipo de Administración	260,000.00	-	260,000	134,823.37	134,823.37	125,177
Mobiliario y Equipo Educativo y Recreativo	-	-	0	-	-	0
Equipo e Instrumental Médico y de Laboratorio	-	-	0	-	-	0
Vehículos y Equipo de Transporte	-	-	0	-	-	0
Equipo de Defensa y Seguridad	-	-	0	-	-	0
Maquinaria, Otros Equipos y Herramientas	-	-	0	-	-	0
Activos Biológicos	-	-	0	-	-	0
Bienes Inmuebles	-	-	0	-	-	0
Activos Intangibles	-	-	0	-	-	0
Inversión Pública	0	0	0	0	0	0
Obra Pública en Bienes de Dominio Público	-	-	0	-	-	0
Obra Pública en Bienes Propios	-	-	0	-	-	0
Proyectos Productivos y Acciones de Fomento	-	-	0	-	-	0
Inversiones Financieras y Otras Provisiones	2,266,162	44,733,838	47,000,000	29,912,021	29,912,021	17,087,979
Inversiones Para el Fomento de Actividades Productivas.	-	-	0	-	-	0
Acciones y Participaciones de Capital	-	-	0	-	-	0

Compra de Títulos y Valores	-	-	0	-	-	0
Concesión de Préstamos	2,266,162.49	44,733,837.51	47,000,000	29,912,020.89	29,912,020.89	17,087,979
Inversiones en Fideicomisos, Mandatos y Otros Análogos	-	-	0	-	-	0
Otras Inversiones Financieras	-	-	0	-	-	0
Provisiones para Contingencias y Otras Erogaciones Especiales	-	-	0	-	-	0
Participaciones y Aportaciones	0	0	0	0	0	0
Participaciones	-	-	0	-	-	0
Aportaciones	-	-	0	-	-	0
Convenios	-	-	0	-	-	0
Deuda Pública	0	0	0	0	0	0
Amortización de la Deuda Pública	-	-	0	-	-	0
Intereses de la Deuda Pública	-	-	0	-	-	0
Comisiones de la Deuda Pública	-	-	0	-	-	0
Gastos de la Deuda Pública	-	-	0	-	-	0
Costo por Coberturas	-	-	0	-	-	0
Apoyos Financieros	-	-	0	-	-	0
Adeudos de Ejercicios Fiscales Anteriores (Adefas)	-	-	0	-	-	0
Total del Gasto	15,827,522	44,733,838	60,561,360	38,529,992	38,203,015	22,031,368



L.F. Sergio Chavez Muñoz
Director Administrativo Finanzas y Operación



L.A.E. Luis Federico Caire Juvera
Coordinador General del FFRS

Sistema Estatal de Evaluación
 Estado Analítico del Ejercicio Presupuesto de Egresos
 Clasificación Funcional (Finalidad y Función)
FIDEICOMISO FONDO REVOLVENTE SONORA
 Del 01 de Enero al 30 de Septiembre de 2018
 (PESOS)

ETCA-II-11

D. 3.5

TRIMESTRE III

Concepto	Egresos Aprobado Anual (1)	Ampliaciones/ (Reducciones) (2)	Egresos Modificado Anual (3=1+2)	Egresos Devengado Acumulado (4)	Egresos Pagado Acumulado (5)	Subejercicio (6 = 3 - 4)
Gobierno	0	0	0	0	0	0
Legislacion	0	0	0	0	0	0
Justicia	0	0	0	0	0	0
Coordinacion de la Política de Gobierno	0	0	0	0	0	0
Relaciones Exteriores	0	0	0	0	0	0
Asuntos Financieros y Hacendarios	0	0	0	0	0	0
Seguridad Nacional	0	0	0	0	0	0
Asuntos de Orden Publico y Seguridad Interior	0	0	0	0	0	0
Otros Servicios Generales	0	0	0	0	0	0
Desarrollo Social	15,827,522	44,733,838	60,561,360	38,529,992	38,203,015	22,031,368
Proteccion Ambiental	0	0	0	0	0	0
Vivienda y Servicios a la Comunidad	15,827,522	44,733,838	60,561,360	38,529,992	38,203,015	22,031,368
Salud	0	0	0	0	0	0
Recreacion, Cultura y Otras Manifestaciones Sociales	0	0	0	0	0	0
Educacion	0	0	0	0	0	0
Protección Social	0	0	0	0	0	0
Otros Asuntos Sociales	0	0	0	0	0	0
Desarrollo Económico	0	0	0	0	0	0
Asuntos Economicos, Comerciales y Laborales en General	0	0	0	0	0	0
Agropecuaria, Silvicultura, Pesca y Caza	0	0	0	0	0	0
Combustibles y Energía	0	0	0	0	0	0
Mineria, Manufacturas y Construccion	0	0	0	0	0	0
Transporte	0	0	0	0	0	0
Comunicaciones	0	0	0	0	0	0
Turismo	0	0	0	0	0	0
Ciencia, Tencologia e Innovacion	0	0	0	0	0	0
Otras Industrias y Otros Asuntos Economicos	0	0	0	0	0	0
Otras No Clasificadas en funciones anteriores	0	0	0	0	0	0
Transacciones de la Deuda Publica / Costo financiero de la Deuda	0	0	0	0	0	0
Transferencias, Participaciones y Aportaciones entre Diferentes Niveles y Saneamiento del Sistema Financiero	0	0	0	0	0	0
Adeudos de ejercicios Fiscales Anteriores	0	0	0	0	0	0
Total del Gasto	15,827,522	44,733,838	60,561,360	38,529,992	38,203,015	22,031,368


L.F. Sergio Chavez Muñoz
 Director Administrativo Finanzas y Operación


L.A.E. Luis Federico Caire Juvera
 Coordinador General del FFRS

Sistema Estatal de Evaluación
 Endeudamiento Neto
 FIDEICOMISO FONDO REVOLVENTE SONORA
 Del 01 de Enero al 30 de Septiembre de 2018


ETCA-II-16


(pesos)

TRIMESTRE III

Identificación del crédito o Instrumento	Contratación / Colocación	Amortización	Endeudamiento Neto
	A	B	C=A-B
Créditos Bancarios			
1			
2			
3			
4			
5			0.00
6			
7			
8			
9			
10			
Total Créditos Bancarios	0.00	0.00	0.00
Otros Instrumentos de Deuda			
1			
2			
3			
4			
5			
6			
7			
8			
9			
10			
Total Otros Instrumentos de Deuda	0.00	0.00	0.00
TOTAL	0.00	0.00	0.00

Bajo protesta de decir verdad declaramos que los Estados Financieros y sus Notas, son razonablemente correctos y son responsabilidad del emisor


 L.F. Sergio Chavez Muñoz
 Director Administrativo Finanzas y Operación


 L.A.E. Luis Federico Caire Juvera
 Coordinador General del FFRS


Sistema Estatal de Evaluación
 Intereses de la Deuda
FIDEICOMISO FONDO REVOLVENTE SONORA
 Del 01 de Enero al 30 de Septiembre de 2018
 (pesos)

ETCA-II-17

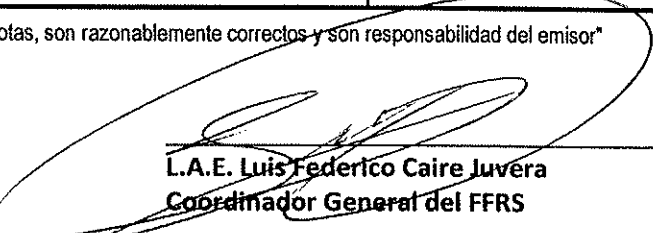
TRIMESTRE III

Identificación del crédito o Instrumento	Devengado	Pagado
Créditos Bancarios		
1		
2		
3		
4		
5	"NADA QUE INFORMAR EN ESTE APARTADO"	
6		
7		
8		
9		
10		
Total de Intereses Créditos Bancarios	0.00	0.00
Otros Instrumentos de Deuda		
1		
2		
3		
4		
5		
6		
7		
8		
9		
10		
Total Intereses Otros Instrumentos de Deuda	0.00	0.00
TOTAL	0.00	0.00

Bajo protesta de decir verdad declaramos que los Estados Financieros y sus Notas, son razonablemente correctos y son responsabilidad del emisor



L.F. Sergio Chavez Muñoz
 Director Administrativo Finanzas y Operación



L.A.E. Luis Federico Caire Juvera
 Coordinador General del FFRS