

Sistema Estatal de Evaluación
Estado Analítico de Ingresos
FIDEICOMISO FONDO REVOLVENTE SONORA
Del 01 de Enero al 31 de Diciembre de 2018

TRIMESTRE IV

Estado Analítico de Ingresos	Ingresos Original Anual (1)	Ampliaciones y Reducciones (+ ó -) (2)	Ingresos Modificado Anual (3= 1 +2)	Ingresos Devengado Acumulado (4)	Ingresos Recaudado Acumulado (5)	Diferencia (6= 5 - 1)
Por Fuente de Financiamiento						
Ingresos del Gobierno	0	0	0	0	0	0
Impuestos	0	0	0	0	0	0
Contribuciones de Mejoras	0	0	0	0	0	0
Derechos	0	0	0	0	0	0
Productos	0	0	0	0	0	0
Corriente	0	0	0	0	0	0
Capital	0	0	0	0	0	0
Aprovechamientos	0	0	0	0	0	0
Corriente	0	0	0	0	0	0
Capital	0	0	0	0	0	0
Participaciones y Aportaciones	0	0	0	0	0	0
Transferencias, Asignaciones, Subsidios y Otras Ayudas	0	0	0	0	0	0
Ingresos de Organismos y Empresas	37,412,181	514,172	37,926,353	41,671,416	41,671,404	4,259,223
Cuotas y aportaciones de Seguridad Social	-	0.00	0	-	-	0
Ingresos por ventas de Bienes y Servicios	37,412,181.31	514,171.95	37,926,353	41,671,415.62	41,671,404.16	4,259,223
Transferencias, Asignaciones, Subsidios y Otras Ayudas, FEDERALES	-	0.00	0	-	-	0
Transferencias, Asignaciones, Subsidios y Otras Ayudas, ESTATALES	-	0.00	0	-	-	0
Ingresos derivados de Financiamiento	0	0	0	0	0	0
Ingresos Derivados de Financiamientos	-	-	0	-	-	0
Total	37,412,181	514,172	37,926,353	41,671,416	41,671,404	4,259,223
					Ingresos Excedentes 1	4,259,222.85



L.F. Sergio Chavez Muñoz
Director Administrativo Finanzas y Operación



L.A.E. Luis Federico Caire Juvera
Coordinador General del FFRS

Sistema Estatal de Evaluación
Estado Analítico de Ingresos

ETCA-II-01

FIDEICOMISO FONDO REVOLVENTE SONORA

Del 01 de Enero al 31 de Diciembre de 2018

(PESOS)

TRIMESTRE IV

Rubros de los Ingresos	Ingresos Estimado Original Anual (1)	Ampliaciones y Reducciones (+ ó -) (2)	Ingresos Modificado Anual (3= 1 +2)	Ingresos Devengado Acumulado (4)	Ingresos Recaudado Acumulado (5)	Diferencia (6= 5 - 1)
Impuestos	-	-	0	-	-	0
Cuotas y Aportaciones de Seguridad Social	-	-	0	-	-	0
Contribuciones de Mejoras	-	-	0	-	-	0
Derechos	-	-	0	-	-	0
Productos	15,827,522	0	15,827,522	19,572,585	19,572,585	3,745,062
Corriente	15,827,522.23	-	15,827,522	19,572,584.59	19,572,584.59	3,745,062
Capital	-	-	0	-	-	0
Aprovechamientos	0	0	0	0	0	0
Corriente	-	-	0	-	-	0
Capital	-	0	0	0	0	0
Ingresos por Ventas de Bienes y Servicios	21,584,659.08	514,171.95	22,098,831	22,098,831.03	22,098,819.57	514,160
Participaciones y Aportaciones	-	-	0	-	-	0
Transferencias, Asignaciones, Subsidios y Otras	-	-	0	-	-	0
Ayudas FEDERALES	-	-	0	-	-	0
Transferencias, Asignaciones, Subsidios y Otras	-	-	0	-	-	0
Ayudas ESTATALES	-	-	0	-	-	0
Ingresos Derivados de Financiamientos	-	-	0	-	-	0
Total	37,412,181	514,172	37,926,353	41,671,416	41,671,404	4,259,223
					Ingresos Excedentes 1	4259222.85

Sistema Estatal de Evaluación
Estado Analítico del Ejercicio Presupuesto de Egresos
Clasificación por Objeto del Gasto (Capítulo y Concepto)
FIDEICOMISO FONDO REVOLVENTE SONORA
Del 01 de Enero al 31 de Diciembre de 2018

ETCA-II-04

(PESOS)


TRIMESTRE IV

Ejercicio del Presupuesto por Capítulo del Gasto	Egresos Aprobado Anual (1)	Ampliaciones/ (Reducciones) (2)	Egresos Modificado Anual (3=1+2)	Egresos Devengado Acumulado (4)	Egresos Pagado Acumulado (5)	Subejercicio (6 = 3 - 4)
Servicios Personales	5,589,488	0	5,589,488	5,548,953	5,548,953	40,535
Remuneraciones al Personal de Carácter Permanente	4,143,867.53	396,019.52	3,747,848	3,747,848.01	3,747,847.97	0
Remuneraciones al Personal de Carácter Transitorio	-	-	0	-	-	0
Remuneraciones Adicionales y Especiales	545,541.27	118,000.00	663,541	661,663.08	661,663.08	1,878
Seguridad Social	900,079.54	278,019.52	1,178,099	1,139,442.25	1,139,442.25	38,657
Otras Prestaciones Sociales y Económicas	-	-	0	-	-	0
Previsiones	-	-	0	-	-	0
Pago de Estimulos a Servidores Públicos	-	-	0	-	-	0
Materiales y Suministros	779,027	0	779,027	523,171	523,171	255,856
Materiales de Administración, Emisión de Documentos y Artículos Oficiales	248,377.40	20,000.00	268,377	226,480.12	226,480.12	41,897
Alimentos y Utensilios	40,170.00	-	40,170	26,186.69	26,186.69	13,983
Materias Primas y Materiales de Producción y Comercialización	-	-	0	-	-	0
Materiales y Artículos de Construcción y de Reparación	21,330.00	5,000.00	26,330	19,167.63	19,167.63	7,162
Productos Químicos, Farmacéuticos y de Laboratorio	5,090.00	-	5,090	-	-	5,090
Combustibles, Lubricantes y Aditivos	216,300.00	70,000.00	146,300	121,000.68	121,000.68	25,299
Vestuario, Blancos, Prendas de Protección y Artículos Deportivos	50,000.00	15,000.00	65,000	64,016.35	64,016.35	984
Materiales y Suministros Para Seguridad	-	-	0	-	-	0
Herramientas, Refacciones y Accesorios Menores	197,760.00	30,000.00	227,760	66,319.84	66,319.84	161,440
Servicios Generales	6,932,844	0	6,932,844	6,086,543	6,086,543	846,301
Servicios Básicos	142,964.00	13,000.00	155,964	133,383.60	133,383.60	22,580
Servicios de Arrendamiento	282,220.00	45,000.00	327,220	301,092.72	301,092.72	26,127
Servicios Profesionales, Científicos, Técnicos y Otros Servicios	3,785,860.00	653,653.00	3,132,207	2,895,579.03	2,895,579.03	236,628
Servicios Financieros, Bancarios y Comerciales	541,400.00	73,653.00	615,053	607,398.79	607,398.79	7,654
Servicios de Instalación, Reparación, Mantenimiento y Conservación	863,900.00	910,000.00	1,773,900	1,631,943.62	1,631,943.62	141,956
Servicios de Comunicación Social y Publicidad.	-	-	0	-	-	0
Servicios de Traslado y Viáticos	616,500.00	87,000.00	529,500	125,565.56	125,565.56	403,934
Servicios Oficiales	-	-	0	-	-	0
Otros Servicios Generales	700,000.00	301,000.00	399,000	391,579.57	391,579.57	7,420
Transferencias, Asignaciones, Subsidios y Otras Ayudas	0	0	0	0	0	0
Transferencias Internas y Asignaciones al Sector Público	-	-	0	-	-	0
Transferencias al Resto del Sector Público	-	-	0	-	-	0
Subsidios y Subvenciones	-	-	0	-	-	0
Ayudas Sociales	-	-	0	-	-	0
Pensiones y Jubilaciones	-	-	0	-	-	0
Transferencias a Fideicomisos, Mandatos y Otros Análogos	-	-	0	-	-	0
Transferencias a la Seguridad Social	-	-	0	-	-	0
Donativos	-	-	0	-	-	0
Transferencias al Exterior	-	-	0	-	-	0
Bienes Muebles, Inmuebles e Intangibles	260,000	0	260,000	230,763	230,763	29,237
Mobiliario y Equipo de Administración	260,000.00	-	260,000	230,763.49	230,763.49	29,237
Mobiliario y Equipo Educativo y Recreativo	-	-	0	-	-	0
Equipo e Instrumental Médico y de Laboratorio	-	-	0	-	-	0
Vehículos y Equipo de Transporte	-	-	0	-	-	0
Equipo de Defensa y Seguridad	-	-	0	-	-	0
Maquinaria, Otros Equipos y Herramientas	-	-	0	-	-	0
Activos Biológicos	-	-	0	-	-	0
Bienes Inmuebles	-	-	0	-	-	0
Activos Intangibles	-	-	0	-	-	0
Inversión Pública	0	0	0	0	0	0
Obra Pública en Bienes de Dominio Público	-	-	0	-	-	0
Obra Pública en Bienes Propios	-	-	0	-	-	0
Proyectos Productivos y Acciones de Fomento	-	-	0	-	-	0
Inversiones Financieras y Otras Provisiones	2,266,162	44,733,838	47,000,000	44,912,021	44,912,021	2,087,979
Inversiones Para el Fomento de Actividades Productivas.	-	-	0	-	-	0
Acciones y Participaciones de Capital	-	-	0	-	-	0

Compra de Títulos y Valores	-	-	0	-	-	0
Concesión de Préstamos	2,266,162.49	44,733,837.51	47,000,000	44,912,020.89	44,912,020.89	2,087,979
Inversiones en Fideicomisos, Mandatos y Otros Análogos	-	-	0	-	-	0
Otras Inversiones Financieras	-	-	0	-	-	0
Provisiones para Contingencias y Otras Erogaciones Especiales	-	-	0	-	-	0
Participaciones y Aportaciones	0	0	0	0	0	0
Participaciones	-	-	0	-	-	0
Aportaciones	-	-	0	-	-	0
Convenios	-	-	0	-	-	0
Deuda Pública	0	0	0	0	0	0
Amortización de la Deuda Pública	-	-	0	-	-	0
Intereses de la Deuda Pública	-	-	0	-	-	0
Comisiones de la Deuda Pública	-	-	0	-	-	0
Gastos de la Deuda Pública	-	-	0	-	-	0
Costo por Coberturas	-	-	0	-	-	0
Apoyos Financieros	-	-	0	-	-	0
Adeudos de Ejercicios Fiscales Anteriores (Adefas)	-	-	0	-	-	0
Total del Gasto	15,827,522	44,733,838	60,561,360	57,301,452	57,301,452	3,259,908



L.F. Sergio Chavez Muñoz
Director Administrativo Finanzas y Operación



L.A.E. Luis Federico Caire Juvera
Coordinador General del FFRS

Sistema Estatal de Evaluación
 Estado Analítico del Ejercicio Presupuesto de Egresos
 Clasificación Económica (por Tipo de Gasto)
 FIDEICOMISO FONDO REVOLVENTE SONORA

Del 01 de Enero al 31 de Diciembre de 2018


(PESOS)

TRIMESTRE IV

Concepto	Egresos Aprobado Anual (1)	Ampliaciones/ (Reducciones) (2)	Egresos Modificado Anual (3=1+2)	Egresos Devengado Acumulado (4)	Egresos Pagado Acumulado (5)	Subejercicio (6 = 3 - 4)
Gasto Corriente	13,301,359.74	-	13,301,360	12,158,667.54	12,158,667.50	1,142,692
Gasto de Capital	2,526,162	44,733,838	47,260,000	45,142,784	45,142,784	2,117,216
Amortización del la Deuda y Disminución de Pasivos	0	0	0	0	0	0
Pensiones y Jubilaciones	0	0	0	0	0	0
Participaciones	0	0	0	0	0	0
Total del Gasto	15,827,522	44,733,838	60,561,360	57,301,452	57,301,452	3,259,908



L.F. Sergio Chavez Muñoz
 Director Administrativo Finanzas y Operación



L.A.E. Luis Federico Caire Juvera
 Coordinador General del FFRS

Sistema Estatal de Evaluación

ETCA-II-10

Estado Analítico del Ejercicio Presupuesto de Egresos
Clasificación Administrativa (Por Tipo de Organismos o Entidad Paraestatal)

FIDEICOMISO FONDO REVOLVENTE SONORA

Del 01 de Enero al 31 de Diciembre de 2018

(PESOS)


TRIMESTRE IV

Concepto	Egresos Aprobado Anual (1)	Ampliaciones/ (Reducciones) (2)	Egresos Modificado Anual (3=1+2)	Egresos Devengado Acumulado (4)	Egresos Pagado Acumulado (5)	Subejercicio (6 = 3 - 4)
Entidades Paraestatales y Fideicomisos No Empresariales y No Financieros	15,827,522	44,733,838	60,561,360	57,301,452	57,301,452	3,259,908
Instituciones Públicas de la Seguridad Social	0	0	0	0	0	0
Entidades Paraestatales Empresariales No Financieras con Participación Estatal Mayoritaria	0	0	0	0	0	0
Fideicomisos Empresariales No Financieros con Participación Estatal Mayoritaria	0	0	0	0	0	0
Entidades Paraestatales Empresariales Financieras Monetarias con Participación Estatal Mayoritaria	0	0	0	0	0	0
Entidades Paraestatales Empresariales Financieras No Monetarias con Participación Estatal Mayoritaria	0	0	0	0	0	0
Fideicomisos Financieros Públicos con Participación Estatal Mayoritaria	0	0	0	0	0	0
Total del Gasto	15,827,522	44,733,838	60,561,360	57,301,452	57,301,452	3,259,908



L.F. Sergio Chavez Muñoz

Director Administrativo Finanzas y Operación



L.A.E. Luis Federico Caire Juvera

Coordinador General del FFRS

Sistema Estatal de Evaluación
Estado Analítico del Ejercicio Presupuesto de Egresos
Clasificación Funcional (Finalidad y Función)
FIDEICOMISO FONDO REVOLVENTE SONORA
Del 01 de Enero al 31 de Diciembre de 2018
(PESOS)

ETCA-II-11

TRIMESTRE IV

Concepto	Egresos Aprobado Anual (1)	Ampliaciones/ (Reducciones) (2)	Egresos Modificado Anual (3=1+2)	Egresos Devengado Acumulado (4)	Egresos Pagado Acumulado (5)	Subejercicio (6 = 3 - 4)
Gobierno	0	0	0	0	0	0
Legislacion	0	0	0	0	0	0
Justicia	0	0	0	0	0	0
Coordinacion de la Politica de Gobierno	0	0	0	0	0	0
Relaciones Exteriores	0	0	0	0	0	0
Asuntos Financieros y Hacendarios	0	0	0	0	0	0
Seguridad Nacional	0	0	0	0	0	0
Asuntos de Orden Publico y Seguridad Interior	0	0	0	0	0	0
Otros Servicios Generales	0	0	0	0	0	0
Desarrollo Social	15,827,522	44,733,838	60,561,360	57,301,452	57,301,452	3,259,908
Proteccion Ambiental	0	0	0	0	0	0
Vivienda y Servicios a la Comunidad	15,827,522	44,733,838	60,561,360	57,301,452	57,301,452	3,259,908
Salud	0	0	0	0	0	0
Recreacion, Cultura y Otras Manifestaciones Sociales	0	0	0	0	0	0
Educacion	0	0	0	0	0	0
Protección Social	0	0	0	0	0	0
Otros Asuntos Sociales	0	0	0	0	0	0
Desarrollo Económico	0	0	0	0	0	0
Asuntos Economicos, Comerciales y Laborales en General	0	0	0	0	0	0
Agropecuaria, Silvicultura, Pesca y Caza	0	0	0	0	0	0
Combustibles y Energia	0	0	0	0	0	0
Minería, Manufacturas y Construccion	0	0	0	0	0	0
Transporte	0	0	0	0	0	0
Comunicaciones	0	0	0	0	0	0
Turismo	0	0	0	0	0	0
Ciencia, Tencologia e Innovacion	0	0	0	0	0	0
Otras Industrias y Otros Asuntos Economicos	0	0	0	0	0	0
Otras No Clasificadas en funciones anteriores	0	0	0	0	0	0
Transacciones de la Deuda Publica / Costo financiero de la Deuda	0	0	0	0	0	0
Transferencias, Participaciones y Aportaciones entre Diferentes Niveles y Ordenes de gobierno	0	0	0	0	0	0
Saneamiento del Sistema Financiero	0	0	0	0	0	0
Adeudos de ejercicios Fiscales Anteriores	0	0	0	0	0	0
Total del Gasto	15,827,522	44,733,838	60,561,360	57,301,452	57,301,452	3,259,908

Sistema Estatal de Evaluación
 Endeudamiento Neto
FIDEICOMISO FONDO REVOLVENTE SONORA
 Del 01 de Enero al 31 de Diciembre de 2018


ETCA-II-16

(pesos)


TRIMESTRE IV

Identificación del crédito o Instrumento	Contratación / Colocación	Amortización	Endeudamiento Neto
	A	B	C=A-B
Créditos Bancarios			
1			
2			
3			
4			
5			0.00
6			
7			
8			
9			
10			
Total Créditos Bancarios	0.00	0.00	0.00
Otros Instrumentos de Deuda			
1			
2			
3			
4			
5			
6			
7			
8			
9			
10			
Total Otros Instrumentos de Deuda	0.00	0.00	0.00
TOTAL	0.00	0.00	0.00

"Bajo protesta de decir verdad declaramos que los Estados Financieros y sus Notas, son razonablemente correctos y son responsabilidad del emisor"



L.F. Sergio Chavez Muñoz
 Director Administrativo Finanzas y Operación



L.A.E. Luis Federico Caire Juvera
 Coordinador General del FFRS


Sistema Estatal de Evaluación
Intereses de la Deuda
FIDEICOMISO FONDO REVOLVENTE SONORA
Del 01 de Enero al 31 de Diciembre de 2018
(pesos)

ETCA-II-17

TRIMESTRE IV

Identificación del crédito o Instrumento	Devengado	Pagado
Créditos Bancarios		
1		
2		
3		
4		
5	"NADA QUE INFORMAR EN ESTE APARTADO"	
6		
7		
8		
9		
10		
Total de Interéses Créditos Bancarios	0.00	0.00
Otros Instrumentos de Deuda		
1		
2		
3		
4		
5		
6		
7		
8		
9		
10		
Total Intereses Otros Instrumentos de Deuda	0.00	0.00
TOTAL	0.00	0.00

"Bajo protesta de decir verdad declaramos que los Estados Financieros y sus Notas, son razonablemente correctos y son responsabilidad del emisor"



L.F. Sergio Chavez Muñoz
Director Administrativo Finanzas y Operación



L.A.E. Luis Federico Caire Juvera
Coordinador General del FFRS