



Acuse

2013  
AÑO DE LA  
SALUD, EDUCACIÓN  
Y DEPORTE

INSTITUTO SONORENSE DE INFRAESTRUCTURA EDUCATIVA

Oficio No. DFA/1445/2013.

Hermosillo, Sonora a 21 de Agosto de 2013.

"2013: Año de la Salud, la Educación y el Deporte en Sonora"



**C.P. ROBERTO FRANCISCO AVILA QUIROGA**  
**SUBSECRETARIO DE EGRESOS**  
**SECRETARIA DE HACIENDA**  
**P R E S E N T E.**

At'n:

**L.A.E. Christian Gilberto Lardin Apodaca.**

Director Gral. de Evaluación y Seguimiento del  
Gasto Público.

En cumplimiento a lo señalado en la Ley de Presupuesto de Egresos, Contabilidad Gubernamental y Gasto Publico Estatal, que establece la obligación de los Organismos y Entidades de la Administración Pública Estatal de informar en los términos y plazos sobre su gestión financiera, objetivo y metas; anexamos al presente, la información requerida debidamente requisitada.



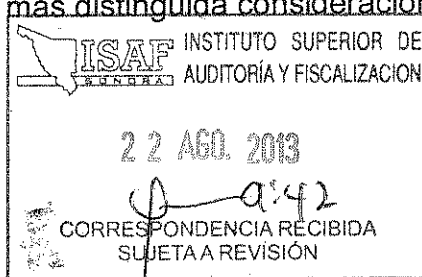
La información correspondiente a éste organismo, refleja los resultados al Segundo Trimestre del ejercicio 2013, y se proporciona en los formatos requeridos por Ustedes: EVTOP-01, EVTOP-02, EVTOP-03, Y EVTOP-04, en forma impresa, asimismo fueron respaldados en archivo electrónico y enviados al correo: [evaluacion@haciendaegresos-sonora.gob.mx.](mailto:evaluacion@haciendaegresos-sonora.gob.mx), toda vez que se han efectuado modificaciones a los formatos entregados con anterioridad derivadas de observaciones efectuadas por el Organo de Control y Desarrollo Administrativo del ISIE, asimismo es importante mencionar que no existen cambios con las cifras reportadas con anterioridad.

Sin otro particular le reitero la seguridad de mi más distinguida consideración.

**ATENTAMENTE**  
**SUFRAGIO EFECTIVO NO REELECCIÓN**  
**EL DIRECTOR GENERAL**

**ING. LUIS FELIPE ROMERO LOPEZ**

C.c.p Lic. Carlos Manuel Villalobos Organista.- Secretario de Hacienda  
C.P.C. Eugenio Pablos Antillón PCCA.- Auditor Mayor del ISAF  
Ing. Jose Guadalupe Beltran Urquijo.- Director de Finanzas y Administración del ISIE  
\*mmm



**SISTEMA ESTATAL DE EVALUACION DEL DESEMPEÑO  
SEGUIMIENTO FINANCIERO DE INGRESOS Y EGRESOS, DE ORGANISMOS  
Y ENTIDADES DE LA ADMINISTRACION PUBLICA ESTATAL**

**SEGUNDO TRIMESTRE 2013**

**ORGANISMO: INSTITUTO SONORENSE DE INFRAESTRUCTURA EDUCATIVA**

**INGRESOS :**

CONCEPTO	PROGRAMADO ORIGINAL	MODIFICADO	TOTAL DE INGRESOS				% AVANCE
			ABRIL	MAYO	JUNIO	TOTAL PERIODO	
Saldo inicial (Caja y Bancos)			16,601,413	28,834,435	45,175,083		
FEDERALES	175,000,000	175,000,000	0	11,740,704	3,780	11,744,484	6.71%
ESTATALES	799,636,279	799,636,279	104,881,152	47,566,972	81,398,191	233,846,316	36.70%
Subsidio	26,848,000	26,848,000	3,645,802	3,177,917	2,212,543	9,036,262	
Inversión	772,788,279	772,788,279	101,235,351	44,389,055	79,185,648	224,810,054	
INGRESOS PROPIOS	15,906,454	15,906,454	3,755,660	689,101	1,805,518	6,250,278	52.55%
OTROS INGRESOS	10,000,000	10,000,000	402,693	287,798	83,876	774,367	17.08%
<b>TOTAL</b>	<b>1,000,542,733</b>	<b>1,000,542,733</b>	<b>125,640,918</b>	<b>89,119,010</b>	<b>128,466,448</b>	<b>252,615,445</b>	<b>31.51%</b>

**1.-EGRESOS: (GLOBAL)**

CONCEPTO	PROGRAMADO ORIGINAL	MODIFICADO	TOTAL EJERCIDO				% AVANCE
			ABRIL	MAYO	JUNIO	TOTAL PERIODO	
CAPITULO:							
1000	26,848,000	26,848,000	2,228,756	2,225,349	2,266,759	6,720,864	51.23%
2000	2,774,800	2,774,800	0	0	0	0	0.00%
3000	50,658,943	50,658,943	2,823,686	1,844,096	1,573,055	6,240,837	26.79%
4000							0.00%
5000	2,200,000	2,200,000	0	0	0	0	0.00%
6000	918,060,990	918,060,990	83,971,942	17,420,168	48,044,431	149,436,541	24.90%
7000							0
8000							0
9000							0
<b>TOTAL</b>	<b>1,000,542,733</b>	<b>1,000,542,733</b>	<b>89,024,384</b>	<b>21,489,613</b>	<b>51,884,245</b>	<b>162,398,242</b>	<b>25.58%</b>

Variación: Ingreso - Gasto (\$) 36,616,535 67,629,397 76,582,202 90,217,203


**SISTEMA ESTATAL DE EVALUACION DEL DESEMPEÑO  
SEGUIMIENTO FINANCIERO DE INGRESOS Y EGRESOS, DE ORGANISMOS  
Y ENTIDADES DE LA ADMINISTRACION PUBLICA ESTATAL**


**SEGUNDO TRIMESTRE 2013**


**ORGANISMO: INSTITUTO SONORENSE DE INFRAESTRUCTURA EDUCATIVA**

**2.- EGRESOS: (EXCLUSIVAMENTE SOBRE LOS INGRESOS PROPIOS)**

CONCEPTO CAPITULO:	PROGRAMADO ORIGINAL	MODIFICADO	TOTAL EJERCIDO			TOTAL TRIMESTRE	ACUMULADO	% AVANCE
			ABRIL	MAYO	JUNIO			
1000								
2000	2,774,800	2,774,800	0	0	0	0	0	0.00%
3000	50,658,943	50,658,943	2,823,686	1,844,096	1,573,055	6,240,837	13,571,611	26.79%
4000	0	0	0	0	0	0	0	0.00%
5000	2,200,000	2,200,000	0	0	0	0	0	0.00%
6000								
7000								
8000								
9000								
<b>TOTAL</b>	<b>55,633,743</b>	<b>55,633,743</b>	<b>2,823,686</b>	<b>1,844,096</b>	<b>1,573,055</b>	<b>6,240,837</b>	<b>13,571,611</b>	

  
**ING. LUIS FELIPE ROMERO LÓPEZ**  
Director General

  
**ING. JOSÉ GUADALUPE BELTRÁN URQUIJO**  
Director de Finanzas y Administración

  
**C. CARMEN PATRICIA SANTACRUZ RÍOS**  
Subdirección General de Contabilidad

**SISTEMA ESTATAL DE EVALUACION  
ANALITICO DE RECURSOS EJERCIDOS POR PARTIDA PRESUPUESTAL**

EVTOP-02

**SEGUNDO TRIMESTRE 2013**

**MBRE DEL ORGANISMO: INSTITUTO SONORENSE DE INFRAESTRUCTURA EDUCATIVA**

(Pesos)

CLAVE PARTIDA PRESUPUESTAL	DESCRIPCION	ASIGNACION ORIGINAL	ASIGNACION MODIFICADA	EJERCIDO EN EL TRIMESTRE	ACUMULADO		DISPONIBLE
					MONTO	%	
	<b>TOTALES</b>	<b>1,000,542,733</b>	<b>1,000,542,733</b>	<b>162,398,242</b>	<b>255,902,959</b>	<b>25.58%</b>	<b>744,639,774</b>
	<b>SERVICIOS PERSONALES</b>	<b>26,848,000</b>	<b>26,848,000</b>	<b>6,720,864</b>	<b>13,752,899</b>	<b>51.23%</b>	<b>13,095,101</b>
10	Remuneraciones al personal de carácter permanente	12,868,488	13,795,717	5,187,662	10,687,513	83.05%	3,108,204
1100	<b>Sueldo base al personal permanente</b>	<b>12,868,488</b>	<b>13,795,717</b>	<b>5,187,662</b>	<b>10,687,513</b>	<b>83.05%</b>	<b>3,108,204</b>
113	11301 Sueldos	4,663,800	4,663,800	1,576,874	3,143,605	67.40%	1,520,195
11303	Remuneraciones Diversas	800,000	1,727,229	714,525	1,430,734	178.84%	296,495
11306	Riesgo Laboral	4,477,934	4,477,934	2,051,013	4,436,831	99.08%	41,103
11307	Ayuda para habitación	1,756,052	1,756,052	507,150	1,005,807	57.28%	750,245
11309	Prima por riesgo laboral	-	0	0	0	-	0
11310	Ayuda para el consumo de energía eléctrica	1,170,702	1,170,702	338,100	670,537	57.28%	500,165
1200	Remuneraciones al personal de carácter transitorio	-	0	0	0	-	0
122	Sueldos base al personal eventual	-	0	0	0	-	0
12201	Sueldos base al personal eventual	-	0	0	0	-	0
1300	Remuneraciones adicionales y especiales	4,647,096	3,719,867	60,440	124,588	2.68%	3,595,279
131	Primas por años de servicios efectivos prestados	680,024	680,024	64,149	124,588	18.32%	555,436
13101	Primas quinquenal por años de servicio efectivos prestados	680,024	680,024	64,149	124,588	18.32%	555,436
132	Primas de vacaciones, dominical y gratificación de fin de año	3,039,843	3,039,843	0	0	0.00%	3,039,843
13201	Prima vacacional y dominical	812,744	812,744	0	0	0.00%	812,744
13202	Aguinaldo o gratificación por fin de año	1,820,727	1,820,727	0	0	0.00%	1,820,727
13203	Compen. Por ajuste calendario	203,186	203,186	0	0	0.00%	203,186
13204	Compens. Por bono navideño	203,186	203,186	0	0	0.00%	203,186
134	Compensaciones	927,229	0	0	0	0.00%	0
13403	Estímulos al personal de confianza	927,229	0	0	0	0.00%	0
1400	Seguridad Social	7,638,305	7,638,305	1,419,053	2,835,798	37.13%	4,802,507
141	Aportaciones de seguridad social	4,263,659	4,263,659	558,212	1,115,499	26.16%	3,148,160
14101	Cuotas por servicio médico del ISSSTESON	1,365,928	1,365,928	348,436	696,311	50.98%	669,617
14102	Cuotas por seguro de vida al ISSSTESON	129	129	47	92	70.93%	38
14103	Cuotas por seguro de retiro al ISSSTESON	1,607	1,607	662	1,290	80.29%	317
14104	Asignación para préstamos a corto plazo	80,349	80,349	20,494	40,956	50.97%	39,393
14105	Asignación para préstamos prendarios	80,319	80,319	20,494	40,956	50.99%	39,363
14106	Otras prestaciones de seguridad social	2,560,910	2,560,910	122,972	245,747	9.60%	2,315,163
14107	Cuotas para infraestructura, equipamiento y mantenimiento hospitalario	160,697	160,697	40,991	81,915	50.97%	78,782
14108	Aportaciones para la atención a enfermedades Preex	13,720	13,720	4,116	8,232	60.00%	5,488
142	Aportaciones a fondos de vivienda	642,790	642,790	163,968	327,673	50.98%	315,117
14201	Cuotas al FOVISSSTESON	642,790	642,790	163,968	327,673	50.98%	315,117
143	Aportaciones al sistema para el retiro	2,731,856	2,731,856	696,873	1,392,626	50.98%	1,339,230
14301	Pagos de defunción, pensiones y jubilaciones	2,731,856	2,731,856	696,873	1,392,626	50.98%	1,339,230
1500	Otras prestaciones sociales y económicas	1,694,111	1,694,111	50,000	105,000	6.20%	1,589,111
152	Indemnizaciones	300,000	300,000	50,000	105,000	35.00%	195,000
15202	Pago de liquidaciones	300,000	300,000	50,000	105,000	35.00%	195,000
154	Prestaciones contractuales	912,019	912,019	0	0	0.00%	0
15409	Bono para despensa	453,120	453,120	0	0	0.00%	453,120
15410	Apoyo para canastilla de maternidad	-	0	0	0	-	0
15413	Ayuda para guardería a madres trabajadoras	37,200	37,200	0	0	0.00%	37,200
15416	Apoyo para útiles escolares	11,700	11,700	0	0	0.00%	11,700
15417	Apoyo para desarrollo y capacitación (Bono capacita	217,819	217,819	0	0	0.00%	217,819
15419	Ayuda para el servicio de transporte	180,480	180,480	0	0	0.00%	180,480
15421	Bono del día de las madres	11,700	11,700	0	0	0.00%	11,700
159	Otras prestaciones sociales y económicas	482,092	482,092	0	0	0.00%	482,092
15901	Otras prestaciones	482,092	482,092	0	0	0.00%	482,092
00	<b>MATERIALES Y SUMINISTROS</b>	<b>2,774,800</b>	<b>2,774,800</b>	<b>-</b>	<b>0</b>	<b>0.00%</b>	<b>2,774,800</b>
2100	Materiales de administración, emisión de	855,000	855,000	-	0	0.00%	855,000
211	Materiales, útiles y equipos menores de oficina	250,000	250,000	-	0	0.00%	250,000
21101	Materiales, útiles y equipos menores de oficina	250,000	250,000	-	0	0.00%	250,000
212	Materiales y útiles de impresión y reproducción	450,000	450,000	-	0	0.00%	450,000
21201	Materiales y Útiles de Impresión y reproducción	450,000	450,000	-	0	0.00%	450,000
215	Material impreso e información digital	125,000	125,000	-	0	0.00%	125,000
21501	Material para información	125,000	125,000	-	0	0.00%	125,000
216	Material de limpieza	30,000	30,000	-	0	0.00%	30,000
21601	Material de limpieza	30,000	30,000	-	0	0.00%	30,000
2200	Alimentos y utensilios	268,000	268,000	-	0	0.00%	268,000
221	Productos Alimenticios para personas	267,000	267,000	-	0	0.00%	267,000
22101	Productos alimenticios para el personal en las instala	250,000	250,000	-	0	0.00%	250,000
22106	Adquisición Agua Potable	17,000	17,000	-	0	0.00%	17,000
223	Utensilios para el servicio de alimentación	1,000	1,000	-	0	0.00%	1,000
22301	Utensilios para servicio de Alim.	1,000	1,000	-	0	0.00%	1,000

**SISTEMA ESTATAL DE EVALUACION  
ANALITICO DE RECURSOS EJERCIDOS POR PARTIDA PRESUPUESTAL**

EVTOP-02

**SEGUNDO TRIMESTRE 2013**

**MBRE DEL ORGANISMO: INSTITUTO SONORENSE DE INFRAESTRUCTURA EDUCATIVA**

(Pesos)

CLAVE PARTIDA PRESUPUESTAL	DESCRIPCION	ASIGNACION ORIGINAL	ASIGNACION MODIFICADA	EJERCIDO EN EL TRIMESTRE	ACUMULADO		DISPONIBLE
					MONTO	%	
<b>2400</b>	<b>Materiales y artículos de construcción y de reparación</b>	<b>22,800</b>	<b>22,800</b>	-	0	0.00%	<b>22,800</b>
246	<b>Material eléctrico y electrónico</b>	<b>9,800</b>	<b>9,800</b>	-	0	0.00%	<b>9,800</b>
24601	Material Electrico y electronico	9,800	9,800	-	0	0.00%	9,800
248	<b>Material complementario</b>	<b>13,000</b>	<b>13,000</b>	-	0	0.00%	<b>13,000</b>
24801	Materiales complementarios	13,000	13,000	-	0	0.00%	13,000
<b>2500</b>	<b>Productos químicos, farmacéuticos y de laboratorio</b>	<b>3,000</b>	<b>3,000</b>	-	0	0.00%	<b>3,000</b>
253	<b>Medicinas y productos farmacéuticos</b>	<b>3,000</b>	<b>3,000</b>	-	0	0.00%	<b>3,000</b>
25301	Medicinas y productos farmaceuticos	3,000	3,000	-	0	0.00%	3,000
<b>2600</b>	<b>Combustibles, lubricantes y aditivos</b>	<b>1,505,000</b>	<b>1,505,000</b>	-	0	0.00%	<b>1,505,000</b>
261	<b>Combustibles, lubricantes y aditivos</b>	<b>1,505,000</b>	<b>1,505,000</b>	-	0	0.00%	<b>1,505,000</b>
26101	Combustibles	1,500,000	1,500,000	-	0	0.00%	1,500,000
26102	Lubricantes y aditivos	5,000	5,000	-	0	0.00%	5,000
<b>2900</b>	<b>Herramientas, refacciones y accesorios menores</b>	<b>121,000</b>	<b>121,000</b>	-	0	0.00%	<b>121,000</b>
291	<b>Herramientas menores</b>	<b>18,000</b>	<b>18,000</b>	-	0	0.00%	<b>18,000</b>
29101	Herramientas menores	18,000	18,000	-	0	0.00%	18,000
294	<b>Refacciones y accesorios menores de equipo de computo y tecnologías de la información</b>	<b>103,000</b>	<b>103,000</b>	-	0	0.00%	<b>103,000</b>
29401	Refacciones y accesorios menores de equipo de computo y tecnologias de la informacion	103,000	103,000	-	0	0.00%	103,000
<b>00</b>	<b>SERVICIOS GENERALES</b>	<b>50,658,943</b>	<b>50,658,943</b>	<b>6,240,837</b>	<b>13,571,611</b>	<b>26.79%</b>	<b>37,087,332</b>
<b>3100</b>	<b>Servicios básicos</b>	<b>974,729</b>	<b>974,729</b>	<b>205</b>	<b>1,554</b>	<b>0.16%</b>	<b>973,174</b>
311	<b>Energía eléctrica</b>	<b>317,729</b>	<b>317,729</b>	<b>374</b>	<b>374</b>	<b>0.12%</b>	<b>317,355</b>
31101	Energia electrica	317,729	317,729	374	374	0.12%	317,355
313	<b>Agua</b>	<b>42,000</b>	<b>42,000</b>	-	0	0.00%	<b>42,000</b>
31301	Agua potable	42,000	42,000	-	0	0.00%	42,000
314	<b>Telefonía tradicional</b>	<b>200,000</b>	<b>200,000</b>	-	0	0.00%	<b>200,000</b>
31401	Telefonia tradicional	200,000	200,000	-	0	0.00%	200,000
315	<b>Telefonía celular</b>	<b>300,000</b>	<b>300,000</b>	-	0	0.00%	<b>300,000</b>
31501	Telefonia celular	300,000	300,000	-	0	0.00%	300,000
317	<b>Servicios de acceso a internet, redes y procesamiento de información</b>	<b>92,000</b>	<b>92,000</b>	<b>168</b>	<b>1,181</b>	<b>1.28%</b>	<b>90,819</b>
31701	Servicio de Acceso a Internet, redes y procesamient	92,000	92,000	168	1,181	1.28%	90,819
318	<b>Servicios postales y telegráficos</b>	<b>23,000</b>	<b>23,000</b>	-	0	0.00%	<b>23,000</b>
31801	Servicio Postal	23,000	23,000	-	0	0.00%	23,000
<b>3200</b>	<b>Servicio de arrendamiento</b>	<b>117,500</b>	<b>52,500</b>	-	0	0.00%	<b>52,500</b>
322	<b>Arrendamiento de Edificios</b>	<b>37,500</b>	<b>37,500</b>	-	0	0.00%	<b>37,500</b>
32201	Arrend. De edificios	37,500	37,500	-	0	0.00%	37,500
323	<b>Arrendamiento de mobiliario y equipo de administración, educacional y recreativo</b>	<b>65,000</b>	-	-	0	0.00%	<b>0</b>
32301	Arrendamiento de muebles maquinaria y equipo	65,000	-	-	0	0.00%	0
325	<b>Arrendamiento de Equipo de transporte</b>	<b>15,000</b>	<b>15,000</b>	-	0	0.00%	<b>15,000</b>
32501	Arrend. De equipo de transporte	15,000	15,000	-	0	0.00%	15,000
<b>3300</b>	<b>Servicios profesionales, científicos, técnicos y otros servicios</b>	<b>9,285,000</b>	<b>9,350,000</b>	<b>777,832</b>	<b>820,425</b>	<b>8.84%</b>	<b>8,529,575</b>
331	<b>Servicios legales, de contabilidad, auditorías y relacionados</b>	<b>9,100,000</b>	<b>9,100,000</b>	<b>709,132</b>	<b>717,372</b>	<b>7.88%</b>	<b>8,382,628</b>
33101	Servicios legales, de contabilidad, auditorias y relacionados	9,100,000	9,100,000	709,132	717,372	7.88%	8,382,628
332	<b>Servicios de diseño, arquitectura, ingeniería</b>	<b>100,000</b>	<b>100,000</b>	-	0	0.00%	<b>100,000</b>
33201	Servicios de diseño, arquitectura, ingenieria	100,000	100,000	-	0	0.00%	100,000
333	<b>Servicios de consultoría en tecnologías de la información</b>	-	-	-	0	0.00%	<b>0</b>
33301	Servicios de Informatica	-	-	-	0	0.00%	0
335	<b>Servicios de investigación científica y desarrollo</b>	<b>10,000</b>	<b>10,000</b>	-	0	0.00%	<b>10,000</b>
33501	Estudios e investigaciones	10,000	10,000	-	0	0.00%	10,000
336	<b>Servicios de apoyo administrativo, traducción, fotocopiado e impresión</b>	<b>50,000</b>	<b>115,000</b>	<b>59,244</b>	<b>85,617</b>	<b>171.23%</b>	<b>29,383</b>
33603	Impresiones y publicaciones oficiales	-	-	-	0	0.00%	0
33605	Licitaciones convenios y convocatorias	50,000	115,000	59,244	85,617	171.23%	29,383
338	<b>Servicios de vigilancia</b>	<b>25,000</b>	<b>25,000</b>	<b>9,456</b>	<b>17,436</b>	<b>69.75%</b>	<b>7,564</b>
33801	Servicio de vigilancia	25,000	25,000	9,456	17,436	69.75%	7,564
<b>3400</b>	<b>Servicios financieros, bancarios y comerciales</b>	<b>33,681,052</b>	<b>33,681,052</b>	<b>5,362,944</b>	<b>12,539,673</b>	<b>37.23%</b>	<b>21,141,379</b>
341	<b>Servicios financieros y bancarios</b>	<b>33,131,052</b>	<b>33,131,052</b>	<b>5,339,954</b>	<b>12,470,166</b>	<b>37.64%</b>	<b>20,660,886</b>
34101	Servicios financieros y bancarios	33,131,052	33,131,052	5,339,954	12,470,166	37.64%	20,660,886
345	<b>Seguros de bienes patrimoniales</b>	<b>550,000</b>	<b>550,000</b>	<b>22,990</b>	<b>69,507</b>	<b>12.64%</b>	<b>480,493</b>
34501	Seguros de bienes patrimoniales	550,000	550,000	22,990	69,507	12.64%	480,493
<b>3500</b>	<b>Servicios mantenimiento y conservación e instalación</b>	<b>1,730,000</b>	<b>1,730,000</b>	-	0	0.00%	<b>1,730,000</b>
351	<b>Conservación y mantenimiento menor de inmuebles</b>	<b>550,000</b>	<b>550,000</b>	-	0	0.00%	<b>550,000</b>
35101	Mnto y conservacion de inmuebles	550,000	550,000	-	0	0.00%	550,000

**SISTEMA ESTATAL DE EVALUACION  
ANALITICO DE RECURSOS EJERCIDOS POR PARTIDA PRESUPUESTAL**


EVTOP-02


SEGUNDO TRIMESTRE 2013


**NOMBRE DEL ORGANISMO: INSTITUTO SONORENSE DE INFRAESTRUCTURA EDUCATIVA**

(Pesos)

CLAVE PARTIDA PRESUPUESTAL	DESCRIPCION	ASIGNACION ORIGINAL	ASIGNACION MODIFICADA	EJERCIDO EN EL TRIMESTRE	ACUMULADO		DISPONIBLE
					MONTO	%	
352	Instalación, reparación y mantenimiento de mobiliario y equipo de administración, educacional y recreativo	25,000	25,000	-	0	0.00%	25,000
35201	Mant. y cons. de mob y equipo	25,000	25,000	-	0	0.00%	25,000
353	Instalación, reparación y mantenimiento de equipo de computo y tecnologías de información	200,000	200,000	-	0	0.00%	200,000
35301	Instalaciones	100,000	100,000	-	0	0.00%	100,000
35302	Mantenimiento y conservación de bienes informáticos	100,000	100,000	-	0	0.00%	100,000
355	Reparación y mantenimiento de equipo de transporte	545,000	545,000	-	0	0.00%	545,000
35501	Mantenimiento de equipo de transporte	545,000	545,000	-	0	0.00%	545,000
357	Instalación, reparación y mantenimiento de maquinaria, otros equipos y herramientas	100,000	100,000	-	0	0.00%	100,000
35701	Mnto y conservación de maq y equipo	100,000	100,000	-	0	0.00%	100,000
358	Servicios de limpieza y manejo de desechos	200,000	200,000	-	0	0.00%	200,000
35801	Servicios de limpieza y manejo de desechos	200,000	200,000	-	0	0.00%	200,000
359	Servicios de jardinería y fumigación	110,000	110,000	-	0	0.00%	110,000
35901	Servicios de jardinería y fumigación	110,000	110,000	-	0	0.00%	110,000
3700	Servicios de traslado y viáticos	1,260,368	1,260,368	-	0	0.00%	1,260,368
371	Pasajes aéreos	125,000	125,000	-	0	0.00%	125,000
37101	Pasajes aéreos	125,000	125,000	-	0	0.00%	125,000
372	Pasajes terrestres	50,000	50,000	-	0	0.00%	50,000
37201	Pasajes terrestres	50,000	50,000	-	0	0.00%	50,000
375	Viáticos en el país	1,050,000	1,050,000	-	0	0.00%	1,050,000
37501	Viáticos	820,000	820,000	-	0	0.00%	820,000
37502	Gastos de camino	230,000	230,000	-	0	0.00%	230,000
376	Viáticos en el extranjero	10,000	10,000	-	0	0.00%	10,000
37601	Viáticos en el extranjero	10,000	10,000	-	0	0.00%	10,000
379	Otros servicios de traslado y hospedaje	25,368	25,368	-	0	0.00%	25,368
37901	Cuotas	25,368	25,368	-	0	0.00%	25,368
3800	Servicios oficiales	510,295	510,295	10,285	10,285	2.02%	500,010
381	Gastos de ceremonial	450,000	450,000	10,285	10,285	2.29%	439,715
38101	Gastos Ceremoniales	450,000	450,000	10,285	10,285	2.29%	439,715
382	Gastos de orden social y cultural	45,295	45,295	-	0	0.00%	45,295
38201	Gastos de orden social y cultural	45,295	45,295	-	0	0.00%	45,295
383	Congresos y convenciones	15,000	15,000	-	0	0.00%	15,000
38301	Congresos y convenciones	15,000	15,000	-	0	0.00%	15,000
3900	Otros servicios generales	3,100,000	3,100,000	89,570	199,674	6.44%	2,900,326
392	Impuestos y derechos	3,100,000	3,100,000	89,570	199,674	6.44%	2,900,326
39201	Otros impuestos y derechos	3,100,000	3,100,000	89,570	199,674	6.44%	2,900,326
5100	Bienes muebles, inmuebles e intangibles	2,200,000	2,200,000	-	0	0.00%	2,200,000
5110	Mobiliario y equipo de administración	650,000	650,000	-	0	0.00%	650,000
511	Muebles de oficina y estantería	200,000	200,000	-	0	0.00%	200,000
51101	Muebles de Oficina y estantería	200,000	200,000	-	0	0.00%	200,000
515	Equipo de cómputo y de tecnologías de la información	250,000	250,000	-	0	0.00%	250,000
51501	Bienes informáticos	250,000	250,000	-	0	0.00%	250,000
519	Otros mobiliarios y equipo de administración	200,000	200,000	-	0	0.00%	200,000
51901	Otros mobiliarios y equipo de Administración	200,000	200,000	-	0	0.00%	200,000
5400	Vehículos y Equipo de Transporte	1,500,000	1,500,000	-	0	0.00%	1,500,000
541	Vehículos y Equipo Terrestre	1,500,000	1,500,000	-	0	0.00%	1,500,000
54101	Automóviles y camiones	1,500,000	1,500,000	-	0	0.00%	1,500,000
5600	Maquinaria, otros equipos y herramientas	50,000	50,000	-	0	0.00%	50,000
565	Equipo de comunicación y Telecomunicación	-	-	-	0	0.00%	0
56501	Equipo de comunicación y Telecomunicación	50,000	50,000	-	0	0.00%	50,000
000	Inversión Pública	918,060,990	918,060,990	149,436,541	228,578,449	24.90%	689,482,541
6200	Obra pública en bienes propios	918,060,990	918,060,990	149,436,541	228,578,449	24.90%	689,482,541
622	Edificación no habitacional	918,060,990	918,060,990	149,436,541	228,578,449	24.90%	689,482,541
62201	Construcción	918,060,990	918,060,990	149,436,541	228,578,449	24.90%	689,482,541

  
ING. LUIS FELIPE ROMERO LÓPEZ  
Director General

  
ING. JOSÉ GUADALUPE BELTRÁN URQUIJO  
Director de Finanzas y Administración

  
C. CARMEN PATRICIA SANTACRUZ RÍOS  
Subdirección General de Contabilidad

SISTEMA ESTATAL DE EVALUACION  
INFORME DE AVANCE PROGRAMATICO

TRIMESTRE: SEGUNDO 2013

ORGANISMO: INSTITUTO SONORENSE DE INFRAESTRUCTURA EDUCATIVA																				
ASIGNACION PRESUPUESTAL																				
Estructura Administrativa	UR	Función	Subfunción	ER	Categorías Programáticas	Línea de Acción	DESCRIPCION	META	UNIDAD DE MEDIDA	ORIGINAL ANUAL	MODIFICADO ANUAL	METAS				TOTAL ACUMULADO	% AVANCE FISICO			
												CALENDARIO						REALIZADO		
Finalidad	Subprograma	Actividad o Proyecto					1er. TRIM.	2do. TRIM.	3er. TRIM.	4to. TRIM.	1er. TRIM.	2do. TRIM.	3er. TRIM.	4to. TRIM.						
68		2	7	01	E6		INSTITUTO SONORENSE DE INFRAESTRUCTURA EDUCATIVA DESARROLLO SOCIAL OTROS ASUNTOS SOCIALES ATENCIÓN AL REZAGO EN INFRAESTRUCTURA Y SERVICIOS SONORA CIUDADANO Y MUNICIPALISTA DIRECCION GENERAL FORTALECIMIENTO DEL SISTEMA INTEGRAL DE PLANEACION DEL ESTADO PROGRAMACION, PRESUPUESTACION SEGUIMIENTO Y CONTROL PRESUPUESTAL OBTENER COORDINAR Y DIRIGIR LA ADMON DE LOS RECURSOS QUE EL GOBIERNO FEDERAL, ESTATAL Y MUNICIPAL ASIGNEN A LA INFRAESTRUCTURA EDUCATIVA Y CULTURAL DEL ESTADO. SONORA EDUCADO EDUCACION INTEGRAL PARA UN SONORA EDUCADO COORDINACION Y GESTION DE LAS POLITICAS EDUCATIVAS DIRECCION Y COORDINACION DE LAS POLITICAS EDUCATIVAS MANTENER LA CERTIFICACION DEL SISTEMA DE GESTION DE CALIDAD Y PROMOVER LA MEJORA CONTINUA APOYO Y ASESORIA PARA LA CONDUCCION DE LAS POLITICAS EDUCATIVAS PREPARAR, REALIZAR Y ORGANIZAR LAS REUNIONES ORDINARIAS Y EXTRAORDINARIAS DEL CONSEJO DIRECTIVO PLANEACION, INFORMACION Y EVALUACION SECTORIAL DE LAS POLITICAS EDUCATIVAS SOMETER A CONSIDERACION DEL CONSEJO DIRECTIVO LAS POLITICAS ADMAS PARA EL EJERCICIO CORRESPONDIENTE Y PRESENTAR TRIMESTRALMENTE EL INFORME DE ACTIVIDADES DESARROLLO DE LA INFRAESTRUCTURA EDUCATIVA PROGRAMACION Y SEGUIMIENTO DE ESPACIOS EDUCATIVOS COORDINAR Y DIRIGIR LOS PLANES Y PROGRAMAS PARA LA CONSTRUCCION, EQUIPAMIENTO, MODERNIZACION, INTITO DE LOS ESPACIOS EDUCATIVOS	01	INFORMES	4	4	1	1	1	1	1	1	1	2	50.00%
					E3		COORDINACION Y GESTION DE LAS POLITICAS EDUCATIVAS DIRECCION Y COORDINACION DE LAS POLITICAS EDUCATIVAS MANTENER LA CERTIFICACION DEL SISTEMA DE GESTION DE CALIDAD Y PROMOVER LA MEJORA CONTINUA APOYO Y ASESORIA PARA LA CONDUCCION DE LAS POLITICAS EDUCATIVAS PREPARAR, REALIZAR Y ORGANIZAR LAS REUNIONES ORDINARIAS Y EXTRAORDINARIAS DEL CONSEJO DIRECTIVO PLANEACION, INFORMACION Y EVALUACION SECTORIAL DE LAS POLITICAS EDUCATIVAS SOMETER A CONSIDERACION DEL CONSEJO DIRECTIVO LAS POLITICAS ADMAS PARA EL EJERCICIO CORRESPONDIENTE Y PRESENTAR TRIMESTRALMENTE EL INFORME DE ACTIVIDADES DESARROLLO DE LA INFRAESTRUCTURA EDUCATIVA PROGRAMACION Y SEGUIMIENTO DE ESPACIOS EDUCATIVOS COORDINAR Y DIRIGIR LOS PLANES Y PROGRAMAS PARA LA CONSTRUCCION, EQUIPAMIENTO, MODERNIZACION, INTITO DE LOS ESPACIOS EDUCATIVOS	02	AUDITORIAS	2	2	0	1	0	1	0	0	0	0.00%	
					35		COORDINACION Y GESTION DE LAS POLITICAS EDUCATIVAS DIRECCION Y COORDINACION DE LAS POLITICAS EDUCATIVAS MANTENER LA CERTIFICACION DEL SISTEMA DE GESTION DE CALIDAD Y PROMOVER LA MEJORA CONTINUA APOYO Y ASESORIA PARA LA CONDUCCION DE LAS POLITICAS EDUCATIVAS PREPARAR, REALIZAR Y ORGANIZAR LAS REUNIONES ORDINARIAS Y EXTRAORDINARIAS DEL CONSEJO DIRECTIVO PLANEACION, INFORMACION Y EVALUACION SECTORIAL DE LAS POLITICAS EDUCATIVAS SOMETER A CONSIDERACION DEL CONSEJO DIRECTIVO LAS POLITICAS ADMAS PARA EL EJERCICIO CORRESPONDIENTE Y PRESENTAR TRIMESTRALMENTE EL INFORME DE ACTIVIDADES DESARROLLO DE LA INFRAESTRUCTURA EDUCATIVA PROGRAMACION Y SEGUIMIENTO DE ESPACIOS EDUCATIVOS COORDINAR Y DIRIGIR LOS PLANES Y PROGRAMAS PARA LA CONSTRUCCION, EQUIPAMIENTO, MODERNIZACION, INTITO DE LOS ESPACIOS EDUCATIVOS	03	ACTAS	4	4	0	1	1	2	0	1	1	25.00%	
							COORDINACION Y GESTION DE LAS POLITICAS EDUCATIVAS DIRECCION Y COORDINACION DE LAS POLITICAS EDUCATIVAS MANTENER LA CERTIFICACION DEL SISTEMA DE GESTION DE CALIDAD Y PROMOVER LA MEJORA CONTINUA APOYO Y ASESORIA PARA LA CONDUCCION DE LAS POLITICAS EDUCATIVAS PREPARAR, REALIZAR Y ORGANIZAR LAS REUNIONES ORDINARIAS Y EXTRAORDINARIAS DEL CONSEJO DIRECTIVO PLANEACION, INFORMACION Y EVALUACION SECTORIAL DE LAS POLITICAS EDUCATIVAS SOMETER A CONSIDERACION DEL CONSEJO DIRECTIVO LAS POLITICAS ADMAS PARA EL EJERCICIO CORRESPONDIENTE Y PRESENTAR TRIMESTRALMENTE EL INFORME DE ACTIVIDADES DESARROLLO DE LA INFRAESTRUCTURA EDUCATIVA PROGRAMACION Y SEGUIMIENTO DE ESPACIOS EDUCATIVOS COORDINAR Y DIRIGIR LOS PLANES Y PROGRAMAS PARA LA CONSTRUCCION, EQUIPAMIENTO, MODERNIZACION, INTITO DE LOS ESPACIOS EDUCATIVOS	04	DOCUMENTOS	4	4	0	1	1	2	0	1	1	25.00%	
					07		COORDINACION Y GESTION DE LAS POLITICAS EDUCATIVAS DIRECCION Y COORDINACION DE LAS POLITICAS EDUCATIVAS MANTENER LA CERTIFICACION DEL SISTEMA DE GESTION DE CALIDAD Y PROMOVER LA MEJORA CONTINUA APOYO Y ASESORIA PARA LA CONDUCCION DE LAS POLITICAS EDUCATIVAS PREPARAR, REALIZAR Y ORGANIZAR LAS REUNIONES ORDINARIAS Y EXTRAORDINARIAS DEL CONSEJO DIRECTIVO PLANEACION, INFORMACION Y EVALUACION SECTORIAL DE LAS POLITICAS EDUCATIVAS SOMETER A CONSIDERACION DEL CONSEJO DIRECTIVO LAS POLITICAS ADMAS PARA EL EJERCICIO CORRESPONDIENTE Y PRESENTAR TRIMESTRALMENTE EL INFORME DE ACTIVIDADES DESARROLLO DE LA INFRAESTRUCTURA EDUCATIVA PROGRAMACION Y SEGUIMIENTO DE ESPACIOS EDUCATIVOS COORDINAR Y DIRIGIR LOS PLANES Y PROGRAMAS PARA LA CONSTRUCCION, EQUIPAMIENTO, MODERNIZACION, INTITO DE LOS ESPACIOS EDUCATIVOS	05	INFORMES	1	1	0	1	0	0	0	1	100.00%		
							COORDINACION Y GESTION DE LAS POLITICAS EDUCATIVAS DIRECCION Y COORDINACION DE LAS POLITICAS EDUCATIVAS MANTENER LA CERTIFICACION DEL SISTEMA DE GESTION DE CALIDAD Y PROMOVER LA MEJORA CONTINUA APOYO Y ASESORIA PARA LA CONDUCCION DE LAS POLITICAS EDUCATIVAS PREPARAR, REALIZAR Y ORGANIZAR LAS REUNIONES ORDINARIAS Y EXTRAORDINARIAS DEL CONSEJO DIRECTIVO PLANEACION, INFORMACION Y EVALUACION SECTORIAL DE LAS POLITICAS EDUCATIVAS SOMETER A CONSIDERACION DEL CONSEJO DIRECTIVO LAS POLITICAS ADMAS PARA EL EJERCICIO CORRESPONDIENTE Y PRESENTAR TRIMESTRALMENTE EL INFORME DE ACTIVIDADES DESARROLLO DE LA INFRAESTRUCTURA EDUCATIVA PROGRAMACION Y SEGUIMIENTO DE ESPACIOS EDUCATIVOS COORDINAR Y DIRIGIR LOS PLANES Y PROGRAMAS PARA LA CONSTRUCCION, EQUIPAMIENTO, MODERNIZACION, INTITO DE LOS ESPACIOS EDUCATIVOS	01	EXPEDIENTES	600	600	14	307	269	10	14	183	197	32.85%	
							COORDINACION Y GESTION DE LAS POLITICAS EDUCATIVAS DIRECCION Y COORDINACION DE LAS POLITICAS EDUCATIVAS MANTENER LA CERTIFICACION DEL SISTEMA DE GESTION DE CALIDAD Y PROMOVER LA MEJORA CONTINUA APOYO Y ASESORIA PARA LA CONDUCCION DE LAS POLITICAS EDUCATIVAS PREPARAR, REALIZAR Y ORGANIZAR LAS REUNIONES ORDINARIAS Y EXTRAORDINARIAS DEL CONSEJO DIRECTIVO PLANEACION, INFORMACION Y EVALUACION SECTORIAL DE LAS POLITICAS EDUCATIVAS SOMETER A CONSIDERACION DEL CONSEJO DIRECTIVO LAS POLITICAS ADMAS PARA EL EJERCICIO CORRESPONDIENTE Y PRESENTAR TRIMESTRALMENTE EL INFORME DE ACTIVIDADES DESARROLLO DE LA INFRAESTRUCTURA EDUCATIVA PROGRAMACION Y SEGUIMIENTO DE ESPACIOS EDUCATIVOS COORDINAR Y DIRIGIR LOS PLANES Y PROGRAMAS PARA LA CONSTRUCCION, EQUIPAMIENTO, MODERNIZACION, INTITO DE LOS ESPACIOS EDUCATIVOS	02	licitaciones REALIZADAS CONTRATOS	126	126	10	35	60	15	10	31	41	34.17%	
							COORDINACION Y GESTION DE LAS POLITICAS EDUCATIVAS DIRECCION Y COORDINACION DE LAS POLITICAS EDUCATIVAS MANTENER LA CERTIFICACION DEL SISTEMA DE GESTION DE CALIDAD Y PROMOVER LA MEJORA CONTINUA APOYO Y ASESORIA PARA LA CONDUCCION DE LAS POLITICAS EDUCATIVAS PREPARAR, REALIZAR Y ORGANIZAR LAS REUNIONES ORDINARIAS Y EXTRAORDINARIAS DEL CONSEJO DIRECTIVO PLANEACION, INFORMACION Y EVALUACION SECTORIAL DE LAS POLITICAS EDUCATIVAS SOMETER A CONSIDERACION DEL CONSEJO DIRECTIVO LAS POLITICAS ADMAS PARA EL EJERCICIO CORRESPONDIENTE Y PRESENTAR TRIMESTRALMENTE EL INFORME DE ACTIVIDADES DESARROLLO DE LA INFRAESTRUCTURA EDUCATIVA PROGRAMACION Y SEGUIMIENTO DE ESPACIOS EDUCATIVOS COORDINAR Y DIRIGIR LOS PLANES Y PROGRAMAS PARA LA CONSTRUCCION, EQUIPAMIENTO, MODERNIZACION, INTITO DE LOS ESPACIOS EDUCATIVOS	03	licitaciones REALIZADAS CONTRATOS	470	470	151	165	105	49	151	42	193	41.06%	
							COORDINACION Y GESTION DE LAS POLITICAS EDUCATIVAS DIRECCION Y COORDINACION DE LAS POLITICAS EDUCATIVAS MANTENER LA CERTIFICACION DEL SISTEMA DE GESTION DE CALIDAD Y PROMOVER LA MEJORA CONTINUA APOYO Y ASESORIA PARA LA CONDUCCION DE LAS POLITICAS EDUCATIVAS PREPARAR, REALIZAR Y ORGANIZAR LAS REUNIONES ORDINARIAS Y EXTRAORDINARIAS DEL CONSEJO DIRECTIVO PLANEACION, INFORMACION Y EVALUACION SECTORIAL DE LAS POLITICAS EDUCATIVAS SOMETER A CONSIDERACION DEL CONSEJO DIRECTIVO LAS POLITICAS ADMAS PARA EL EJERCICIO CORRESPONDIENTE Y PRESENTAR TRIMESTRALMENTE EL INFORME DE ACTIVIDADES DESARROLLO DE LA INFRAESTRUCTURA EDUCATIVA PROGRAMACION Y SEGUIMIENTO DE ESPACIOS EDUCATIVOS COORDINAR Y DIRIGIR LOS PLANES Y PROGRAMAS PARA LA CONSTRUCCION, EQUIPAMIENTO, MODERNIZACION, INTITO DE LOS ESPACIOS EDUCATIVOS	01	licitaciones REALIZADAS CONTRATOS	452	452	92	180	130	50	92	100	192	42.48%	
							COORDINACION Y GESTION DE LAS POLITICAS EDUCATIVAS DIRECCION Y COORDINACION DE LAS POLITICAS EDUCATIVAS MANTENER LA CERTIFICACION DEL SISTEMA DE GESTION DE CALIDAD Y PROMOVER LA MEJORA CONTINUA APOYO Y ASESORIA PARA LA CONDUCCION DE LAS POLITICAS EDUCATIVAS PREPARAR, REALIZAR Y ORGANIZAR LAS REUNIONES ORDINARIAS Y EXTRAORDINARIAS DEL CONSEJO DIRECTIVO PLANEACION, INFORMACION Y EVALUACION SECTORIAL DE LAS POLITICAS EDUCATIVAS SOMETER A CONSIDERACION DEL CONSEJO DIRECTIVO LAS POLITICAS ADMAS PARA EL EJERCICIO CORRESPONDIENTE Y PRESENTAR TRIMESTRALMENTE EL INFORME DE ACTIVIDADES DESARROLLO DE LA INFRAESTRUCTURA EDUCATIVA PROGRAMACION Y SEGUIMIENTO DE ESPACIOS EDUCATIVOS COORDINAR Y DIRIGIR LOS PLANES Y PROGRAMAS PARA LA CONSTRUCCION, EQUIPAMIENTO, MODERNIZACION, INTITO DE LOS ESPACIOS EDUCATIVOS	02	licitaciones REALIZADAS CONTRATOS	463	463	153	130	130	50	153	166	42.33%		

SISTEMA ESTATAL DE EVALUACION  
INFORME DE AVANCE PROGRAMATICO

TRIMESTRE: SEGUNDO 2013

ORGANISMO: INSTITUTO SONORENSE DE INFRAESTRUCTURA EDUCATIVA ASIGNACION PRESUPUESTAL																	
Estructura Administrativa	Categorías Programáticas			Linea de Acción	DESCRIPCION	META	UNIDAD DE MEDIDA	ORIGINAL ANUAL	MODIFICADO ANUAL	METAS				REALIZADO	TOTAL ACUMULADO	% AVANCE FISICO	
	Función	Subfunción	ER							PROG.	Subprograma	Actividad o Proyecto	1er. TRIM.				2do. TRIM.
UR					REGISTRAR LA ENTREGA Y RECEPCION DE LAS OBRAS EJECUTADAS.	03	ACTAS ENTREGA	469	469	44	100	150	150	44	41	85	18.36%
	E6				<b>DIRECCION DE FINANZAS Y ADMINISTRACION:</b> SONORA CIUDADANO Y MUNICIPALISTA												
	10	01		002	CONSOLIDACION DE LA GESTION PUBLICA PARA RESULTADOS	01	CURSOS	16	16	4	5	5	2	4	5	9	56.25%
		02		001	ADMINISTRACION DE PERSONAL, CAPACITACION, DESARROLLO Y PROFESIONALIZACION DE LOS SERVIDORES PUBLICOS.												
				002	SELECCION, CAPACITACION Y DESARROLLO DE PERSONAL												
				001	PROMOVER LA IMPARTICION DE LOS CURSOS DE CAPACITACION PARA EL DESARROLLO DE LOS EMPLEADOS DEL INSTITUTO												
				002	ADMINISTRACION DE LOS RECURSOS MATERIALES Y SERVICIOS												
	11			002	ADQUISICIONES Y SERVICIOS	02	INFORMES	4	4	1	1	1	1	1	1	2	50.00%
				002	COORDINAR LA OPERACION DE PAGO A PROVEEDORES Y CONTRATISTAS Y LA COMPRA DE INSUMOS AUTORIZADOS												
				002	MODERNIZACION DE LA ADMINISTRACION Y PASION POR EL SERVICIO PUBLICO												
				002	ANALISIS Y CONTROL DE LA CONTABILIDAD GUBERNAMENTAL												
				002	REGISTRO Y CONTROL CONTABLE Y PRESUPUESTAL												
				002	COORDINAR Y SUPERVISAR Y DIRIGIR EL DESEMPEÑO DE LAS ACTIVIDADES CONTABLES DEL INSTITUTO	03	INFORMES	16	16	4	4	4	4	4	4	8	50.00%
	14	02		001	FORTALECIMIENTO DEL SISTEMA INTEGRAL DE PLANEACION DEL ESTADO												
				001	PROGRAMACION, PRESUPUESTACION, SEGUIMIENTO Y CONTROL PRESUPUESTAL												
				002	INTEGRACION PRESUPUESTAL												
				002	ELABORAR EL PROGRAMA OPERATIVO ANUAL Y EL PROYECTO DEL PRESUPUESTO OPERATIVO ANUAL												
				002	SEGUIMIENTO Y CONTROL PRESUPUESTAL												
				002	COORDINAR Y ELABORAR LOS INGRESOS PROPIOS, OPERATIVOS Y DE INVERSION DEL INSTITUTO												
				001	ORGANO DE CONTROL Y DESARROLLO ADMINISTRATIVO												
	01	02		001	LEGISLATIVO												
				001	ASESORIA, ANALISIS JURIDICO Y OPERACION, APOYO ADMINISTRATIVO INTEGRAL	01	INFORME DE AUDITORIA	12	12	1	4	2	5	1	4	5	41.67%
				003	REALIZAR AUDITORIAS DIRECTAS												
	11	03		001	CONTROL Y EVALUACION INTERNA DE LA GESTION LEGISLATIVA	02	INFORME	6	6	2	1	2	1	2	1	3	50.00%
				001	REALIZAR EVALUACIONES VARIAS												
				001	MODERNIZACION DE LA ADMINISTRACION Y PASION POR EL SERVICIO PUBLICO												
				001	ANALISIS Y CONTROL DE LA CONTABILIDAD GUBERNAMENTAL												
				001	ELABORACION DE LA CUENTA DE LA HACIENDA PUBLICA												
				001	DAR SEGUIMIENTO A LAS OBSERVACIONES DE AUDITORIA DIRECTA, DESPACHOS EXTERNOS Y CUENTA PUBLICA												
	E4			001	SONORA COMPETITIVO Y SUSTENTABLE												
				001	DESARROLLO URBANO												



SISTEMA ESTATAL DE EVALUACION  
INFORME DE AVANCE PROGRAMATICO

TRIMESTRE: SEGUNDO 2013

ORGANISMO: INSTITUTO SONORENSE DE INFRAESTRUCTURA EDUCATIVA																	
ASIGNACION PRESUPUESTAL																	
Estructura Administrativa	Categorías Programáticas	Línea de Acción	CLAVE DEL ORGANISMO				DESCRIPCION	META	UNIDAD DE MEDIDA	ORIGINAL ANUAL	MODIFICADO ANUAL	METAS CALENDARIO				TOTAL ACUMULADO	% AVANCE FISICO
			Subfunción	Función	Subprograma	Actividad o Proyecto						1er. TRIM.	2do. TRIM.	3er. TRIM.	4to. TRIM.		
			03		002	ADMINISTRACION DE LA OBRA PUBLICA	04	INFORME	120	120	24	45	36	15	14	36	31.67%
						NORMATIVIDAD Y CONTROL DE LA OBRA PUBLICA	05	OBRAS	180	180	70	25	25	60	17	90	59.44%
						ASISTIR Y DAR SEGUIMIENTO A ACTOS DE LICITACION											
						VERIFICACION Y FISCALIZACION DE OBRAS PUBLICAS Y ADJUDICACIONES											
						UNIDAD DE INFORMATICA											
						SONORA CIUDADANO Y MUNICIPALISTA											
						FORTALECIMIENTO DEL SISTEMA INTEGRAL DE TECNOLOGIAS DE INFORMACION E											
						DESARROLLO DE SISTEMAS DE INFORMACION	01	INFORME	24	24	6	6	6	6	6	6	50.00%
						BRINDAR EL SOPORTE TECNICO REQUERIDO POR LOS USUARIOS DE COMPUTO, ASI COMO LAS MODIFICACIONES EXISTENTES Y EL RESPALDO DE LA BASE DE DATOS INSTITUCIONAL											
						TOTAL METAS 22											

ORGANISMO: (NOMBRE DEL ORGANISMO)

ASIGNACION PRESUPUESTAL: (SERÁ REQUISITADO POR LA DIRECCION DE EVALUACION)

ESTRUCTURA PROGRAMATICA

UR: NUMERO DE UNIDAD RESPONSABLE, EN FUNCION A SU ESTRUCTURA ADMINISTRATIVA

FINALIDAD: NUMERO QUE CORRESPONDA DE ACUERDO AL SECTOR DEL ORGANISMO ( CATALOGO DE FINALIDADES, FUNCIONES Y SUBFUNCIONES)

FUNCION: NUMERO QUE SE DESPRENDE DE LA FINALIDAD (CATALOGO DE FINALIDADES, FUNCIONES Y SUBFUNCIONES)

SUBFUNCION: NUMERO QUE SE DESPRENDE DE LA FUNCION (CATALOGO DE FINALIDADES, FUNCIONES Y SUBFUNCIONES)

ER: EJE RECTOR DEL PLAN ESTATAL DE DESARROLLO 2009-2015

PROG.: NUMERO DE PROGRAMA QUE CORRESPONDA DE ACUERDO AL CATALOGO DE PROGRAMAS Y SUBPROGRAMAS

SUBPROGRAMA: NUMERO DEL SUBPROGRAMA, QUE SE DESPRENDE DEL PROGRAMA, CATALOGO DE PROGRAMAS Y SUBPROGRAMAS.

ACTIVIDAD O PROYECTO: NUMERO DE PROYECTO O ACTIVIDAD QUE SE LOCALIZA EN EL CATALOGO DE ACTIVIDADES O PROYECTOS, LIGADO A LOS PROGRAMAS Y SUBPROGRAMAS.

PARA MEJOR IDENTIFICACION, EN SEGUNDA DESCRIBIR LA META

DESCRIPCION: DESCRIPCION DE LOS CONCEPTOS CORRESPONDIENTES, INCLUIDOS EN CADA UNO DE LOS CATALOGOS

META: NUMERO CONSECUTIVO DE META

UNIDAD DE MEDIDA: PARA LA UNIDAD DE MEDIDA UTILIZAR LA QUE CORRESPONDA DE ACUERDO AL CATALOGO DE UNIDADES DE MEDIDA.

**SISTEMA ESTATAL DE EVALUACIÓN  
RESULTADO DE ANÁLISIS PROGRAMÁTICO – PRESUPUESTAL**

**TRIMESTRE: SEGUNDO DE 2013**

**ORGANISMO: INSTITUTO SONORENSE DE INFRAESTRUCTURA EDUCATIVA**

Resultados Generales

Avance preliminar al presupuesto del ejercicio

En relación al Avance Programático se hace el siguiente análisis:

**DIRECCION GENERAL:**

Con relación a la meta 01 de la Dirección General, OBTENER COORDINAR Y DIRIGIR LA ADMON DE LOS RECURSOS QUE EL GOBIERNO FEDERAL, ESTATAL Y MUNICIPAL ASIGNEN A LA INFRAESTRUCTURA EDUCATIVA Y CULTURAL DEL ESTADO, para el segundo trimestre se tenía programado la realización de un Informe de Convenios, el cual se elaboró.

Con relación a la meta 02 de la Dirección General, MANTENER LA CERTIFICACION DEL SISTEMA DE GESTION DE CALIDAD Y PROMOVER LA MEJORA CONTINUA, se tenía programada la realización de una revisión sin embargo por cuestiones de reestructura de procedimientos esta se cambió para el tercer trimestre.

Con relación a la meta 03 de la Dirección General, PREPARAR, REALIZAR Y ORGANIZAR LAS REUNIONES ORDINARIAS Y EXTRAORDINARIAS DEL CONSEJO DIRECTIVO, se realizó una Sesión Ordinaria de Consejo Directivo el día 7 de mayo de 2013, tal como se tenía considerado.

Con relación a la meta 04 de la Dirección General, SOMETER A CONSIDERACION DEL CONSEJO DIRECTIVO LAS POLITICAS ADMVAS PARA EL EJERCICIO CORRESPONDIENTE Y PRESENTAR TRIMESTRALMENTE EL INFORME DE ACTIVIDADES, se realizó una Sesión Ordinaria de Consejo Directivo el día 7 de mayo de 2013, tal como se tenía considerado.

Con relación a la meta 05 de la Dirección General, COORDINAR Y DIRIGIR LOS PLANES Y PROGRAMAS PARA LA CONSTRUCCION, EQUIPAMIENTO, MODERNIZACION, MTTO DE LOS ESPACIOS EDUCATIVOS, se cumplió al 100% con esta meta en el trimestre.

**DIRECCION TECNICA:**

A la fecha de este informe, 04 Julio de 2013, contamos con un total de 748 obras, de las cuales 449 corresponden a programación 2013 y 299 obras son programaciones del 2012 y años anteriores, principalmente obra emergente de los años 2010 y 2011. Es importante mencionar que durante el ejercicio se van incorporando más obras debido a que la SEC nos va solicitando de acuerdo a sus prioridades ya que somos ejecutores de sus programas y no programamos obra en el ISIE.

**SISTEMA ESTATAL DE EVALUACIÓN  
RESULTADO DE ANÁLISIS PROGRAMÁTICO – PRESUPUESTAL**

**TRIMESTRE: SEGUNDO DE 2013**

**ORGANISMO: INSTITUTO SONORENSE DE INFRAESTRUCTURA EDUCATIVA**

**Con relación a la meta 01 de la Dirección Técnica, ELABORAR LOS EXPEDIENTES TÉCNICOS PARA LA EJECUCIÓN DE LAS OBRAS,** con relación al cumplimiento de esta meta, me permito informar que al segundo trimestre 2013, elaboramos 183 expedientes técnicos, no se cumplió con la meta establecida ya que se recibió tarde el programa por parte de SEC, sin embargo se sigue trabajando y se espera el próximo trimestre estar cumpliendo con la meta establecida en virtud de estar integrando los expedientes técnicos del programa federal de los 150 millones de pesos autorizados por el Congreso para infraestructura educativa.

**Con relación a la meta 02 de la Dirección Técnica, ELABORAR LOS PROCEDIMIENTOS DE LICITACION,** con relación a los resultados de esta meta informo que se realizaron para este trimestre 31 procedimientos de licitación, no se cumplió con la meta establecida por el retraso en las autorizaciones de obras, sin embargo se sigue trabajando y se espera que para el próximo trimestre estar cumpliendo con la meta establecida una vez que se esté trabajando de lleno con el programa "Regreso a Clases 2013".

**Con relación a la meta 03 de la Dirección Técnica, ELABORAR LOS CONTRATOS DE OBRA,** con relación a los resultados de esta meta informo que a este segundo trimestre se realizaron 42 contratos de obra, no se cumplió con la meta establecida por el retraso en las autorizaciones de obras, sin embargo se sigue trabajando y se espera que para el próximo trimestre estar cumpliendo con la meta establecida una vez que se esté trabajando de lleno con el programa "Regreso a Clases 2013".

**DIRECCION DE OBRAS:**

Les recordamos que siempre en nuestra programación de Dictámenes Técnicos, Supervisión de Obras y Actas de Entrega y Recepción estamos condicionados a la programación original del anteproyecto de obras de la Secretaría de Educación y Cultura la cual constantemente sufre modificaciones.

**Con relación a la meta 01 de la Dirección de Obras, ELABORAR DICTAMENES TÉCNICOS PARA REGISTRAR LOS REQUERIMIENTOS DE REPARACION DE LAS ESCUELAS DE NIVEL BASICO,** durante este segundo trimestre se elaboraron 100 dictámenes técnicos de los 180 programados, por lo que no se cumplió con la meta establecida, esto debido a que se recibió tarde el programa de la SEC. Así mismo estamos en espera de la validación por parte de INIFED de 103 dictámenes técnicos del Programa "Escuela Digna" que fueron realizados pero que no se han reportado en el sistema hasta obtener dicha validación, con estos se espera el próximo trimestre estar alcanzando la meta establecida.

**Con relación a la meta 02 de la Dirección de Obras, ESTABLECER Y REALIZAR LA SUPERVISIÓN DE OBRA PARA CONTROLAR EL TIEMPO, EL PRESUPUESTO DE OBRA Y LA CALIDAD EN LA CONSTRUCCIÓN DE LAS MISMAS,** Durante este trimestre se supervisaron 43 obras contratadas de las 130 programadas, no se cumplió con la meta establecida por el retraso en las autorizaciones de obras, sin embargo se sigue trabajando y se espera el próximo trimestre estar cumpliendo con la meta establecida una vez que se esté trabajando de lleno con el programa "Regreso a Clases 2013".

**Con relación a la meta 03 de la Dirección de Obras, REGISTRAR LA ENTREGA Y RECEPCIÓN DE LAS OBRAS EJECUTADAS.** Durante este trimestre se elaboraron 41 Actas de Entrega y Recepción de las 100 programadas, por lo que no se cumplió con la meta establecida. Debido a la reprogramación de las obras por la entrega tardía de recursos. Cabe mencionar que muchas de las obras contratadas están todavía en cumplimiento del programa de ejecución.

SISTEMA ESTATAL DE EVALUACIÓN  
RESULTADO DE ANÁLISIS PROGRAMÁTICO – PRESUPUESTAL

TRIMESTRE: SEGUNDO DE 2013

ORGANISMO: INSTITUTO SONORENSE DE INFRAESTRUCTURA EDUCATIVA

**DIRECCION DE FINANZAS Y ADMINISTRACION:**

Con relación a la meta 01 de la Dirección de Finanzas y Administración, **PROMOVER LA IMPARTICION DE LOS CURSOS DE CAPACITACION PARA EL DESARROLLO DE LOS EMPLEADOS DEL INSTITUTO**, se cumplió con la meta establecida este segundo trimestre.

Con relación a la meta 02 de la Dirección de Finanzas y Administración, **COORDINAR LA OPERACIÓN DE PAGO A PROVEEDORES Y CONTRATISTAS Y LA COMPRA DE INSUMOS AUTORIZADOS**, se cuenta con el informe correspondiente al segundo trimestre, por lo que se cumple con esta meta.

Con relación a la meta 03 de la Dirección de Finanzas y Administración, **COORDINAR Y SUPERVISAR Y DIRIGIR EL DESEMPEÑO DE LAS ACTIVIDADES CONTABLES DEL INSTITUTO**, al respecto se informa que esta meta está cumplida en virtud de contar con los 3 balances generales correspondientes a los meses de Marzo, Abril y Mayo de 2013, así como con el informe de Cuenta Pública correspondiente al primer trimestre de 2013.

Con relación a la meta 04 de la Dirección de Finanzas y Administración, **ELABORAR EL PROGRAMA OPERATIVO ANUAL Y EL PROYECTO DEL PRESUPUESTO OPERATIVO ANUAL**, esta meta esta programada para el cuarto trimestre de 2013.

Con relación a la meta 05 de la Dirección de Finanzas y Administración, **COORDINAR Y ELABORAR LOS INGRESOS PROPIOS, OPERATIVOS Y DE INVERSION DEL INSTITUTO**, se informa que se realizaron los 3 informes de ingresos propios correspondientes a los meses de Marzo, Abril y Mayo de 2013, logrando cumplir la meta establecida en el trimestre.

**ORGANO DE CONTROL Y DESARROLLO ADMINISTRATIVO:**

Con relación a la meta 01 del Órgano de Control y Desarrollo Administrativo **REALIZAR AUDITORÍAS DIRECTAS**, se realizó la entrega del informe final de auditoría 2012; Informe Parcial del 1er. Bimestre 2013, Informe Parcial POA 2do. Semestre 2012, se envió para su revisión Informe Parcial de Auditoría del segundo bimestre 2013, cumpliendo al 100% con la meta programada este trimestre.

Con relación a la meta 02 del Órgano de Control y Desarrollo Administrativo **REALIZAR EVALUACIONES VARIAS**, En lo correspondiente a esta meta la evaluación al Portal de Transparencia de este segundo trimestre 2013 fue programada para los días del 05 al 09 de agosto, por lo cual será considerada para el próximo trimestre. Asimismo para el cumplimiento de esta meta se considera la revisión primer trimestre, mismo que no fue considerado en el trimestre anterior, esto debido al desfase de fechas que se presenta entre la calendarización anual de la revisión al portal y las fechas en que se presenta este Programa Operativo Anual, cumpliendo así el 100% de la meta.

**SISTEMA ESTATAL DE EVALUACIÓN  
RESULTADO DE ANÁLISIS PROGRAMÁTICO – PRESUPUESTAL**

**TRIMESTRE: SEGUNDO DE 2013**

**ORGANISMO: INSTITUTO SONORENSE DE INFRAESTRUCTURA EDUCATIVA**

**Con relación a la meta 03 del Órgano de Control y Desarrollo Administrativo DAR SEGUIMIENTO A LAS OBSERVACIONES DE AUDITORIA DIRECTA, DESPACHOS EXTERNOS Y CUENTA PÚBLICA** En esta meta se programaron 4 Actas de Solventación, sin embargo fueron realizadas 6 actas en virtud a la respuesta emitida por la Entidad para solventar las observaciones de los distintos informes.

**Con relación a la meta 04 del Órgano de Control y Desarrollo Administrativo ASISTIR Y DAR SEGUIMIENTO A ACTOS DE LICITACIÓN**, el cumplimiento de esta meta no depende del Órgano de Control y Desarrollo Administrativo ya que no se sabe cuántas licitaciones se programarán en el año por parte de la entidad y esta va en función del programa de obras establecido por tal motivo durante el segundo trimestre se generaron 14 asistencias y seguimiento a actos de licitación.

**Con relación a la meta 05 del Órgano de Control y Desarrollo Administrativo VERIFICACION Y FISCALIZACION DE OBRAS PUBLICAS Y ADQUISICIONES**, En relación a esta meta correspondiente al segundo trimestre se tenían programadas 25 visitas, de las cuales se realizaron solo 17, por lo cual no se cumplió al 100% con esta meta. Es importante mencionar que a pesar de no haber alcanzado este trimestre el 100% de lo programado vamos adelante en esta meta en virtud de que en el primer trimestre quedamos por arriba de la meta establecida.

**UNIDAD DE INFORMATICA:**

**Con relación a la meta 01 de la Unidad de Informática, BRINDAR EL SOPORTE TECNICO REQUERIDO POR LOS USUARIOS DE COMPUTO, ASI COMO LAS MODIFICACIONES EXISTENTES Y EL RESPALDO DE LA BASE DE DATOS INSTITUCIONAL**, al respecto se informa que se cumplió con la meta establecida ya que se elaboraron los 6 informes correspondientes al segundo trimestre de cada unidad administrativa.

**GASTO DE OPERACIÓN.-**

En los meses de enero a marzo de 2013 se han recibido recursos por \$7,130,211.92 para el pago de los intereses generados por la primera etapa del Programa de Transformación Educativa.

En el oficio SH/0172/2013 del 18 de enero de 2013 emitido por la Secretaría de Hacienda, se nos notificó lo siguiente: En atención a lo establecido en el Artículo 15 de la Ley de Presupuesto de Egresos, Contabilidad Gubernamental y Gasto Público Estatal, así como el Decreto Número 20 que aprueba el Presupuesto de Egresos del Estado para el ejercicio fiscal 2013, me permito dar a conocer a usted el importe total de los recursos aprobados a esa entidad por el Poder Legislativo en el presente año, comprendiendo el mismo una cifra anual de \$960,815,444.00 (SON: NOVECIENTOS SESENTA MILLONES OCHOCIENTOS QUINCE MIL CUATROCIENTOS CUARENTA Y CUATRO PESOS 00/100 M.N.), los cuales se distribuyen en los siguientes conceptos:

**SISTEMA ESTATAL DE EVALUACIÓN  
RESULTADO DE ANÁLISIS PROGRAMÁTICO – PRESUPUESTAL**

TRIMESTRE: SEGUNDO DE 2013

ORGANISMO: INSTITUTO SONORENSE DE INFRAESTRUCTURA EDUCATIVA		
PARTIDA	CONCEPTO	IMPORTE
41501	TRANSFERENCIAS PARA SERVICIOS PERSONALES	26,848,000.00
41503	APLICACIÓN DE RECURSOS PROPIOS DE ORGANISMOS E INSTITUCIONES	15,906,454.00
6000	INVERSION PUBLICA	918,060,990.00
	TOTAL	960,815,444.00

Se tienen considerado otros ingresos por \$10,000,000.00 y ampliaciones presupuestales para el pago de interese originados por la primera etapa del Programa de Transformación Educativa por un importe \$29,727,289.00, dando un total del presupuesto original de \$1,000,542,733.00.

Los \$918,060,990.00 corresponden al capítulo 6000 de inversión y se integran por \$175,000,000.00 de recursos federales y \$743,060,990.00 estatales. Considerando el importe de los intereses del párrafo anterior tenemos un total de recursos estatales por \$772,788,279.00.

Se presentó el día 2 de mayo de 2013 un informe complementario del primer trimestre de 2013, toda vez que se han efectuado modificaciones a los formatos entregados con anterioridad, originadas por el cierre del ejercicio anterior.

En los meses de abril a junio de 2013 se han recibido recursos por \$5,326,296.42 para el pago de los intereses generados por la primera etapa del Programa de Transformación Educativa.

Se actualizaron algunas descripciones en el formato EVTOP-02 para dejarlas de acuerdo al manual de Programación y Presupuestación 2013, ya que las anteriores estaban de acuerdo al manual 2012.

Se realizó un cambio de partida en el formato EVTOP-02 ya que la que estaba con base al manual 2012 se eliminó en 2013 quedando como sigue:

Decía: 15201 Indemnizaciones al personal      Dice: 15202 Pago de liquidaciones

En el formato EVTOP-02 se realizaron dos transferencias entre partidas presupuestales en la columna asignación modificada para dar suficiencia para gastos estrictamente necesarios para cumplir con las metas establecidas es importante mencionar que esto no modifica el Programa Operativo Anual EVTOP-03  
Dichas partidas son:

De partida	Descripción	Importe	A partida	Descripción
13403	Estímulos al personal de confianza	\$ 927,229.00	11303	Remuneraciones Diversas
32301	Arrendamiento de muebles, maquinaria y equipo	\$ 65,000.00	33605	Licitaciones, convenios y convocatorias.

SISTEMA ESTATAL DE EVALUACIÓN  
 RESULTADO DE ANÁLISIS PROGRAMÁTICO – PRESUPUESTAL

TRIMESTRE: SEGUNDO DE 2013

ORGANISMO: INSTITUTO SONORENSE DE INFRAESTRUCTURA EDUCATIVA

Por lo mencionado en los últimos tres párrafos la información modificada del EVTOP-02 queda de la siguiente manera:

CLAVE PARTIDA PRESUPUESTAL	DESCRIPCION	ASIGNACION ORIGINAL	ASIGNACION MODIFICADA
<b>1000</b>	<b>TOTALES</b>	<b>1,000,542,733</b>	<b>1,000,542,733</b>
	<b>SERVICIOS PERSONALES</b>	<b>26,848,000</b>	<b>26,848,000</b>
<b>1100</b>	Remuneraciones al personal de carácter permanente	<b>12,868,488</b>	<b>13,795,717</b>
<b>113</b>	Sueldo base al personal permanente	<b>12,868,488</b>	<b>13,795,717</b>
	Sueldos	4,663,800	4,663,800
11301		800,000	1,727,229
11303	Remuneraciones Diversas	4,477,934	4,477,934
11306	Riesgo Laboral	1,756,052	1,756,052
11307	Ayuda para habitación	-	0
11309	Prima por riesgo laboral	1,170,702	1,170,702
11310	Ayuda para el consumo de energía eléctrica	-	0
<b>1200</b>	Remuneraciones al personal de carácter transitorio	-	0
<b>122</b>	Sueldos base al personal eventual	-	0
12201	Sueldos base al personal eventual	-	0
<b>1300</b>	Remuneraciones adicionales y especiales	<b>4,647,096</b>	<b>3,719,867</b>
<b>131</b>	Primas por años de servicios efectivos prestados	<b>680,024</b>	<b>680,024</b>
13101	Primas quinquenal por años de servicio efectivos prestados	680,024	680,024
<b>132</b>	Primas de vacaciones, dominical y gratificación de fin de año	<b>3,039,843</b>	<b>3,039,843</b>
13201	Prima vacacional y dominical	812,744	812,744
13202	Aginaldo o gratificación por fin de año	1,820,727	1,820,727
13203	Compen. Por ajuste calendario	203,186	203,186

**SISTEMA ESTATAL DE EVALUACIÓN  
RESULTADO DE ANÁLISIS PROGRAMÁTICO – PRESUPUESTAL**

TRIMESTRE: SEGUNDO DE 2013

ORGANISMO: INSTITUTO SONORENSE DE INFRAESTRUCTURA EDUCATIVA				
	13204	Compens. Por bono navideño	203,186	203,186
<b>134</b>		<b>Compensaciones</b>	<b>927,229</b>	<b>0</b>
	13403	Estímulos al personal de confianza	927,229	0
<b>1400</b>		<b>Seguridad Social</b>	<b>7,638,305</b>	<b>7,638,305</b>
<b>141</b>		<b>Aportaciones de seguridad social</b>	<b>4,263,659</b>	<b>4,263,659</b>
	14101	Cuotas por servicio médico del ISSSTESON	1,365,928	1,365,928
	14102	Cuotas por seguro de vida al ISSSTESON	129	129
	14103	Cuotas por seguro de retiro al ISSSTESON	1,607	1,607
	14104	Asignación para préstamos a corto plazo	80,349	80,349
	14105	Asignación para préstamos prendarios	80,319	80,319
	14106	Otras prestaciones de seguridad social	2,560,910	2,560,910
	14107	Cuotas para infraestructura, equipamiento y mantenimiento hospitalario	160,697	160,697
	14108	Aportaciones para la atención a enfermedades preexistentes	13,720	13,720
<b>142</b>		<b>Aportaciones a fondos de vivienda</b>	<b>642,790</b>	<b>642,790</b>
	14201	Cuotas al FOVISSSTESON	642,790	642,790
<b>143</b>		<b>Aportaciones al sistema para el retiro</b>	<b>2,731,856</b>	<b>2,731,856</b>
	14301	Pagos de defunción, pensiones y jubilaciones	2,731,856	2,731,856
<b>1500</b>		<b>Otras prestaciones sociales y económicas</b>	<b>1,694,111</b>	<b>1,694,111</b>
<b>152</b>		<b>Indemnizaciones</b>	<b>300,000</b>	<b>300,000</b>
	15202	Pago de liquidaciones	300,000	300,000
<b>154</b>		<b>Prestaciones contractuales</b>	<b>912,019</b>	<b>912,019</b>
	15409	Bono para dispensa	453,120	453,120
	15410	Apoyo para canastilla de maternidad	-	0
	15413	Ayuda para guardería a madres trabajadoras	37,200	37,200
	15416	Apoyo para útiles escolares	11,700	11,700
	15417	Apoyo para desarrollo y capacitación (Bono capacitación)	217,819	217,819
	15419	Ayuda para el servicio de transporte	180,480	180,480
	15421	Bono del día de las madres	11,700	11,700
<b>159</b>		<b>Otras prestaciones sociales y económicas</b>	<b>482,092</b>	<b>482,092</b>
	15901	Otras prestaciones	482,092	482,092



**SISTEMA ESTATAL DE EVALUACIÓN  
RESULTADO DE ANÁLISIS PROGRAMÁTICO – PRESUPUESTAL**

TRIMESTRE: SEGUNDO DE 2013

ORGANISMO: INSTITUTO SONORENSE DE INFRAESTRUCTURA EDUCATIVA				
<b>2000</b>		<b>MATERIALES Y SUMINISTROS</b>	<b>2,774,800</b>	<b>2,774,800</b>
<b>2100</b>		<b>Materiales de administración, emisión de</b>	<b>855,000</b>	<b>855,000</b>
<b>211</b>		<b>Materiales, útiles y equipos menores de oficina</b>	<b>250,000</b>	<b>250,000</b>
	21101	Materiales, útiles y equipos menores de oficina	250,000	250,000
<b>212</b>		<b>Materiales y útiles de impresión y reproducción</b>	<b>450,000</b>	<b>450,000</b>
	21201	Materiales y Útiles de Impresión y reproducción	450,000	450,000
<b>215</b>		<b>Material impreso e información digital</b>	<b>125,000</b>	<b>125,000</b>
	21501	Material para información	125,000	125,000
<b>216</b>		<b>Material de limpieza</b>	<b>30,000</b>	<b>30,000</b>
	21601	Material de limpieza	30,000	30,000
<b>2200</b>		<b>Alimentos y utensilios</b>	<b>268,000</b>	<b>268,000</b>
<b>221</b>		<b>Productos Alimenticios para personas</b>	<b>267,000</b>	<b>267,000</b>
	22101	Productos alimenticios para el personal en las instalaciones	250,000	250,000
	22106	Adquisición Agua Potable	17,000	17,000
<b>223</b>		<b>Utensilios para el servicio de alimentación</b>	<b>1,000</b>	<b>1,000</b>
	22301	Utensilios para servicio de Alim.	1,000	1,000
<b>2400</b>		<b>Materiales y artículos de construcción y de reparación</b>	<b>22,800</b>	<b>22,800</b>
<b>246</b>		<b>Material eléctrico y electrónico</b>	<b>9,800</b>	<b>9,800</b>
	24601	Material Elctrico y electronico	9,800	9,800
<b>248</b>		<b>Material complementario</b>	<b>13,000</b>	<b>13,000</b>
	24801	Materiales complementarios	13,000	13,000
<b>2500</b>		<b>Productos químicos, farmacéuticos y de laboratorio</b>	<b>3,000</b>	<b>3,000</b>
<b>253</b>		<b>Medicinas y productos farmacéuticos</b>	<b>3,000</b>	<b>3,000</b>
	25301	Medicinas y productos farmaceuticos	3,000	3,000
<b>2600</b>		<b>Combustibles, lubricantes y aditivos</b>	<b>1,505,000</b>	<b>1,505,000</b>
<b>261</b>		<b>Combustibles, lubricantes y aditivos</b>	<b>1,505,000</b>	<b>1,505,000</b>
	26101	Combustibles	1,500,000	1,500,000
	26102	Lubricantes y aditivos	5,000	5,000

**SISTEMA ESTATAL DE EVALUACIÓN  
RESULTADO DE ANÁLISIS PROGRAMÁTICO – PRESUPUESTAL**

TRIMESTRE: SEGUNDO DE 2013

**ORGANISMO: INSTITUTO SONORENSE DE INFRAESTRUCTURA EDUCATIVA**

<b>2900</b>		<b>Herramientas, refacciones y accesorios menores</b>	<b>121,000</b>	<b>121,000</b>	<b>121,000</b>
<b>291</b>	29101	<b>Herramientas menores</b>	<b>18,000</b>	<b>18,000</b>	<b>18,000</b>
		Herramientas menores	18,000	18,000	18,000
<b>294</b>	29401	<b>Refacciones y accesorios menores de equipo de computo y tecnologías de la información</b>	<b>103,000</b>	<b>103,000</b>	<b>103,000</b>
		Refacciones y accesorios menores de equipo de computo y tecnologías de la información	103,000	103,000	103,000
<b>3000</b>		<b><u>SERVICIOS GENERALES</u></b>	<b>50,658,943</b>	<b>50,658,943</b>	<b>50,658,943</b>
<b>3100</b>		<b>Servicios básicos</b>	<b>974,729</b>	<b>974,729</b>	<b>974,729</b>
<b>311</b>		<b>Energía eléctrica</b>	<b>317,729</b>	<b>317,729</b>	<b>317,729</b>
	31101	Energía eléctrica	317,729	317,729	317,729
<b>313</b>		<b>Agua</b>	<b>42,000</b>	<b>42,000</b>	<b>42,000</b>
	31301	Agua potable	42,000	42,000	42,000
<b>314</b>		<b>Telefonía tradicional</b>	<b>200,000</b>	<b>200,000</b>	<b>200,000</b>
	31401	Telefonía tradicional	200,000	200,000	200,000
<b>315</b>		<b>Telefonía celular</b>	<b>300,000</b>	<b>300,000</b>	<b>300,000</b>
	31501	Telefonía celular	300,000	300,000	300,000
<b>317</b>		<b>Servicios de acceso a internet, redes y procesamiento de información</b>	<b>92,000</b>	<b>92,000</b>	<b>92,000</b>
	31701	Servicio de Acceso a Internet, redes y procesamientos de inf	92,000	92,000	92,000
<b>318</b>		<b>Servicios postales y telegráficos</b>	<b>23,000</b>	<b>23,000</b>	<b>23,000</b>
	31801	Servicio Postal	23,000	23,000	23,000
<b>3200</b>		<b>Servicio de arrendamiento</b>	<b>117,500</b>	<b>117,500</b>	<b>52,500</b>
<b>322</b>		<b>Arrendamiento de Edificios</b>	<b>37,500</b>	<b>37,500</b>	<b>37,500</b>
	32201	Arrend. De edificios	37,500	37,500	37,500
<b>323</b>		<b>Arrendamiento de mobiliario y equipo de administración, educacional y recreativo</b>	<b>65,000</b>	<b>65,000</b>	<b>-</b>
	32301	Arrendamiento de muebles maquinaria y equipo	65,000	65,000	-
<b>325</b>		<b>Arrendamiento de Equipo de transporte</b>	<b>15,000</b>	<b>15,000</b>	<b>15,000</b>

**SISTEMA ESTATAL DE EVALUACIÓN  
RESULTADO DE ANÁLISIS PROGRAMÁTICO – PRESUPUESTAL**

TRIMESTRE: SEGUNDO DE 2013

ORGANISMO: INSTITUTO SONORENSE DE INFRAESTRUCTURA EDUCATIVA			15,000	15,000	15,000
<b>3300</b>	32501	Arrend. De equipo de transporte			15,000
		Servicios profesionales, científicos, técnicos y otros servicios	<b>9,285,000</b>		<b>9,350,000</b>
<b>331</b>		Servicios legales, de contabilidad, auditorías y relacionados	<b>9,100,000</b>		<b>9,100,000</b>
	33101	Servicios legales, de contabilidad, auditorías y relacionados	9,100,000		9,100,000
<b>332</b>		Servicios de diseño, arquitectura, ingeniería	<b>100,000</b>		<b>100,000</b>
	33201	Servicios de diseño, arquitectura, ingeniería	100,000		100,000
<b>333</b>		Servicios de consultoría en tecnologías de la información	-		-
	33301	Servicios de Informática	-		-
<b>335</b>		<b>Servicios de investigación científica y desarrollo</b>	<b>10,000</b>		<b>10,000</b>
	33501	Estudios e investigaciones	10,000		10,000
<b>336</b>		Servicios de apoyo administrativo, traducción, fotocopiado e impresión	<b>50,000</b>		<b>115,000</b>
	33603	Impresiones y publicaciones oficiales			
	33605	Licitaciones convenios y convocatorias	50,000		115,000
<b>338</b>		Servicios de vigilancia	<b>25,000</b>		<b>25,000</b>
	33801	Servicio de vigilancia	25,000		25,000
<b>3400</b>		Servicios financieros, bancarios y comerciales	<b>33,681,052</b>		<b>33,681,052</b>
<b>341</b>		Servicios financieros y bancarios	<b>33,131,052</b>		<b>33,131,052</b>
	34101	Servicios financieros y bancarios	33,131,052		33,131,052
<b>345</b>		Seguros de bienes patrimoniales	<b>550,000</b>		<b>550,000</b>
	34501	Seguros de bienes patrimoniales	550,000		550,000
<b>3500</b>		Servicios mantenimiento y conservación e instalación	<b>1,730,000</b>		<b>1,730,000</b>
<b>351</b>		Conservación y mantenimiento menor de inmuebles	<b>550,000</b>		<b>550,000</b>
	35101	Mnto y conservación de inmuebles	550,000		550,000
<b>352</b>		Instalación, reparación y mantenimiento de mobiliario y equipo de administración, educacional y recreativo	<b>25,000</b>		<b>25,000</b>
	35201	Mant. y cons. de mob y equipo	25,000		25,000

**SISTEMA ESTATAL DE EVALUACIÓN  
RESULTADO DE ANÁLISIS PROGRAMÁTICO – PRESUPUESTAL**

TRIMESTRE: SEGUNDO DE 2013

**ORGANISMO: INSTITUTO SONORENSE DE INFRAESTRUCTURA EDUCATIVA**

<b>353</b>	Instalación, reparación y mantenimiento de equipo de computo y tecnologías de información	<b>200,000</b>	<b>200,000</b>
35301	Instalaciones	100,000	100,000
35302	Mantenimiento y conservación de bienes informáticos	100,000	100,000
<b>355</b>	Reparación y mantenimiento de equipo de transporte	<b>545,000</b>	<b>545,000</b>
35501	Mantenimiento de equipo de transporte	545,000	545,000
<b>357</b>	Instalación, reparación y mantenimiento de maquinaria, otros equipos y herramientas	<b>100,000</b>	<b>100,000</b>
35701	Mnto y conservación de maq y equipo	100,000	100,000
<b>358</b>	Servicios de limpieza y manejo de desechos	<b>200,000</b>	<b>200,000</b>
35801	Servicios de limpieza y manejo de desechos	200,000	200,000
<b>359</b>	Servicios de jardinería y fumigación	<b>110,000</b>	<b>110,000</b>
35901	Servicios de jardinería y fumigación	110,000	110,000
<b>3700</b>	Servicios de traslado y viáticos	<b>1,260,368</b>	<b>1,260,368</b>
<b>371</b>	Pasajes aéreos	<b>125,000</b>	<b>125,000</b>
37101	Pasajes aéreos	125,000	125,000
<b>372</b>	Pasajes terrestres	<b>50,000</b>	<b>50,000</b>
37201	Pasajes terrestres	50,000	50,000
<b>375</b>	Viáticos en el país	<b>1,050,000</b>	<b>1,050,000</b>
37501	Viaticos	820,000	820,000
37502	Gastos de camino	230,000	230,000
<b>376</b>	Viáticos en el extranjero	<b>10,000</b>	<b>10,000</b>
37601	Viáticos en el extranjero	10,000	10,000
<b>379</b>	Otros servicios de traslado y hospedaje	<b>25,368</b>	<b>25,368</b>
37901	Cuotas	25,368	25,368
<b>3800</b>	Servicios oficiales	<b>510,295</b>	<b>510,295</b>
<b>381</b>	Gastos de ceremonial	<b>450,000</b>	<b>450,000</b>
38101	Gastos Ceremoniales	450,000	450,000
<b>382</b>	Gastos de orden social y cultural	<b>45,295</b>	<b>45,295</b>
38201	Gastos de orden social y cultural	45,295	45,295
<b>383</b>	Congresos y convenciones	<b>15,000</b>	<b>15,000</b>

SISTEMA ESTATAL DE EVALUACIÓN  
RESULTADO DE ANÁLISIS PROGRAMÁTICO – PRESUPUESTAL

TRIMESTRE: SEGUNDO DE 2013

ORGANISMO: INSTITUTO SONORENSE DE INFRAESTRUCTURA EDUCATIVA

3900	38301	Congresos y convenciones	15,000	15,000
	392	Otros servicios generales	3,100,000	3,100,000
		Impuestos y derechos	3,100,000	3,100,000
	39201	Otros impuestos y derechos	3,100,000	3,100,000
5000	5100	Bienes muebles, inmuebles e intangibles	2,200,000	2,200,000
	511	Mobiliario y equipo de administración	650,000	650,000
		Muebles de oficina y estantería	200,000	200,000
	51101	Muebles de Oficina y estantería	200,000	200,000
	515	Equipo de cómputo y de tecnologías de la información	250,000	250,000
	51501	Bienes informáticos	250,000	250,000
	519	Otros mobiliarios y equipo de administración	200,000	200,000
	51901	Otros mobiliarios y equipo de Administración	200,000	200,000
5400	541	Vehículos y Equipo de Transporte	1,500,000	1,500,000
		Vehículos y Equipo Terrestre	1,500,000	1,500,000
	54101	Automoviles y camiones	1,500,000	1,500,000
5600	565	Maquinaria, otros equipos y herramientas	50,000	50,000
	56501	Equipo de comunicación y Telecomunicación	50,000	50,000
6000	6200	Inversión Pública	918,060,990	918,060,990
		Obra pública en bienes propios	918,060,990	918,060,990
	622	Edificación no habitacional	918,060,990	918,060,990
		Construcción	918,060,990	918,060,990
	62201			

Determinación del saldo final de caja y bancos

SISTEMA ESTATAL DE EVALUACIÓN  
RESULTADO DE ANÁLISIS PROGRAMÁTICO – PRESUPUESTAL

TRIMESTRE: SEGUNDO DE 2013


ORGANISMO: INSTITUTO SONORENSE DE INFRAESTRUCTURA EDUCATIVA				
	Marzo	Abril	Mayo	
Variación Ingreso-Gasto	41,774,594	36,616,535	67,629,397	
Otros Ingresos:				
<i>Aumento en Cuentas por Pagar</i>				
Proveedores	0	0		
Retenciones y contribuciones por pagar	3,536,757	0		
Contratistas	0		280,007,584	
Reserva Aplicación a Terminación de Obra	0			
Patrimonio	0			
Resultado de Ejercicios Anteriores	0	0		
Resultado de Ejercicio	0	102,216,559	54,456,402	
<i>Disminución en Cuentas por Cobrar:</i>				
Inversiones temporales	7,854,243	8,898,225		
Otras cuentas por cobrar	0	18,876,052	15,059,016	
Deudores Diversos	13,779	0		
Construcción en proceso	7,093,073			
Bienes Muebles			10,842	
<b>Total Otros Ingresos</b>	<b>18,497,852</b>	<b>129,990,835</b>	<b>349,533,844</b>	
Otros Egresos:				
<i>Disminución en Cuentas por Pagar</i>				
Proveedores	36,277,444	30,039,919	275,574,492	


SISTEMA ESTATAL DE EVALUACIÓN  
 RESULTADO DE ANÁLISIS PROGRAMÁTICO – PRESUPUESTAL


TRIMESTRE: SEGUNDO DE 2013

**ORGANISMO: INSTITUTO SONORENSE DE INFRAESTRUCTURA EDUCATIVA**

Reserva Aplicación a Terminación de Obra	0		41,048,242
Retenciones y Contribuciones por Pagar	0	2,177,823	662,994
Contratistas	113,155	3,641,501	
Patrimonio	0	0	
Patrimonio Generado		0	
Resultado del Ejercicio	0	0	
Resultado Ejercicios Anteriores	0	0	
<b>Aumento en Cuentas por Cobrar:</b>			
Inversiones temporales		0	
Cuentas por Cobrar		0	
Deudores Diversos		51,975	
Construcción en Proceso	7,280,434	101,861,718	54,689,500
Bienes Muebles	0	0	
Bienes intangibles		0	12,931
<b>Total Otros Egresos</b>	<b>43,671,033</b>	<b>137,772,935</b>	<b>371,988,158</b>
<b>Saldo final Caja y Bancos</b>	<b>16,601,413</b>	<b>28,834,435</b>	<b>45,175,083</b>

  
**ING. LUIS FELIPE ROMERO LOPEZ**  
 Director General

  
**ING. JOSE GUADALUPE BELTRAN URQUIDO**  
 Director de Finanzas y Administración

  
**C.P. PATRICIA SANTACRUZ RIOS**  
 Subdirección General de Contabilidad