



ACUSE

2013
AÑO DE LA
SALUD, EDUCACIÓN
Y DEPORTE

INSTITUTO SONORENSE DE INFRAESTRUCTURA EDUCATIVA


Oficio No. DFA/1969/2013.

Hermosillo, Sonora a 15 de Octubre de 2013

"2013: Año de la Salud, la Educación y el Deporte en Sonora"



C.P. ROBERTO FRANCISCO AVILA QUIROGA
SUBSECRETARIO DE EGRESOS
SECRETARIA DE HACIENDA
P R E S E N T E.



At'n:

L.A.E. Christian Gilberto Lardin Apodaca.
Director Gral. de Evaluación y Seguimiento del
Gasto Público.

En cumplimiento a lo señalado en la Ley de Presupuesto de Egresos, Contabilidad Gubernamental y Gasto Publico Estatal, que establece la obligación de los Organismos y Entidades de la Administración Pública Estatal de informar en los términos y plazos sobre su gestión financiera, objetivo y metas; anexamos al presente, la información requerida debidamente requisitada.


La información correspondiente a éste organismo, refleja los resultados al Tercer Trimestre del ejercicio 2013, y se proporciona en los formatos requeridos por Ustedes: EVTOP-01, EVTOP-02, EVTOP-03, Y EVTOP-04, en forma impresa, asimismo fueron respaldados en archivo electrónico y enviados al correo: organismos@haciendaegresos-sonora.gob.mx

Sin otro particular le reitero la seguridad de mi más distinguida consideración.

ATENTAMENTE
SUFRAGIO EFECTIVO. NO REELECCIÓN
EL DIRECTOR GENERAL

ING. LUIS FELIPE ROMERO LOPEZ

C.c.p Lic. Carlos Manuel Villaobos Organista.- Secretario de Hacienda
C.P.C. Eugenio Pablos Antillón PCCA.- Auditor Mayor del ISAF
Ing. Jose Guadalupe Beltran Urquijo.- Director de Finanzas y Administración del ISIE
*mmm



**SISTEMA ESTATAL DE EVALUACION DEL DESEMPEÑO
SEGUIMIENTO FINANCIERO DE INGRESOS Y EGRESOS, DE ORGANISMOS
Y ENTIDADES DE LA ADMINISTRACION PUBLICA ESTATAL**

TERCER TRIMESTRE 2013

ORGANISMO: INSTITUTO SONRENSE DE INFRAESTRUCTURA EDUCATIVA

INGRESOS :

CONCEPTO	PROGRAMADO ORIGINAL	MODIFICADO	TOTAL DE INGRESOS			% AVANCE		
			JULIO	AGOSTO	SEPTIEMBRE		TOTAL PERIODO	ACUMULADO
Saldo inicial (Caja y Bancos)			6,543,777	20,592,098	32,200,065			
FEDERALES	175,000,000	175,000,000	54,891,401	8,383,091	12,873,027	76,147,518	87,892,002	50.22%
ESTATALES	799,636,279	799,636,279	62,359,703	127,504,619	38,992,320	228,856,642	522,304,634	65.32%
Subsidio	26,848,000	26,848,000	2,719,590	2,221,626	2,237,049	7,178,265	20,874,558	
Inversión	772,788,279	772,788,279	59,640,113	125,282,993	36,755,270	221,678,377	501,430,076	
INGRESOS PROPIOS	15,906,454	15,906,454	12,544,268	1,521,340	420,806	14,486,414	22,844,952	143.62%
OTROS INGRESOS	10,000,000	10,000,000	1,048,883	719,798	303,643	2,072,325	3,780,231	37.80%
TOTAL	1,000,542,733	1,000,542,733	137,388,031	158,720,945	84,789,861	321,562,898	636,821,820	63.65%

1.-EGRESOS: (GLOBAL)

CONCEPTO	PROGRAMADO ORIGINAL	MODIFICADO	TOTAL EJERCIDO			% AVANCE		
			JULIO	AGOSTO	SEPTIEMBRE		TOTAL PERIODO	ACUMULADO
CAPITULO:								
1000	26,848,000	26,848,000	2,687,642	2,070,844	2,224,194	6,982,680	20,735,579	77.23%
2000	2,774,800	2,774,800	50,777	0	0	50,777	50,777	1.83%
3000	50,658,943	50,658,943	4,297,050	862,414	488,940	5,648,403	19,220,014	37.94%
4000								0.00%
5000	2,200,000	2,200,000	0	0	0	0	0	0.00%
6000	918,060,990	918,060,990	39,018,737	47,852,189	9,082,527	95,953,454	324,531,903	35.35%
7000								0
8000								0
9000								0
TOTAL	1,000,542,733	1,000,542,733	46,054,206	50,785,447	11,795,661	108,635,314	364,538,273	36.43%

Variación: Ingreso - Gasto (\$)

	91,333,825	107,935,498	72,994,200	212,927,584
--	------------	-------------	------------	-------------

**SISTEMA ESTATAL DE EVALUACION DEL DESEMPEÑO
SEGUIMIENTO FINANCIERO DE INGRESOS Y EGRESOS, DE ORGANISMOS
Y ENTIDADES DE LA ADMINISTRACION PUBLICA ESTATAL**

TERCER TRIMESTRE 2013

ORGANISMO: INSTITUTO SONorenSE DE INFRAESTRUCTURA EDUCATIVA

2.- EGRESOS: (EXCLUSIVAMENTE SOBRE LOS INGRESOS PROPIOS)

CONCEPTO	PROGRAMADO ORIGINAL	MODIFICADO	TOTAL EJERCIDO			ACUMULADO	% AVANCE
			JULIO	AGOSTO	TOTAL TRIMESTRE		
CAPITULO:							
1000							0
2000	2,774,800	2,774,800	50,777	0	50,777	50,777	1.83%
3000	50,658,943	50,658,943	4,297,050	862,414	5,648,403	19,220,014	37.94%
4000	0	0	0	0	0	0	0.00%
5000	2,200,000	2,200,000	0	0	0	0	0.00%
6000							0.00%
7000							0
8000							0
9000							0
TOTAL	55,633,743	55,633,743	4,347,827	862,414	5,699,180	19,270,791	

ING. LUIS FELIPE ROMERO LÓPEZ
Director General

ING. JOSÉ GUAYRABE BELTRÁN URQUIJO
Director de Finanzas y Administración

C. CARMEN PATRICIA SANTACRUZ RIOS
Subdirección General de Contabilidad

**SISTEMA ESTATAL DE EVALUACION
ANALITICO DE RECURSOS EJERCIDOS POR PARTIDA PRESUPUESTAL**

EVTOP-02

TERCER TRIMESTRE 2013

OMBRE DEL ORGANISMO: INSTITUTO SONORENSE DE INFRAESTRUCTURA EDUCATIVA

(Pesos)

CLAVE PARTIDA PRESUPUESTAL	DESCRIPCION	ASIGNACION ORIGINAL	ASIGNACION MODIFICADA	EJERCIDO EN EL TRIMESTRE	ACUMULADO		DISPONIBLE
					MONTO	%	
	TOTALES	1,000,542,733	1,000,542,733	108,635,314	364,538,273	36.43%	636,004,460
000	SERVICIOS PERSONALES	26,848,000	26,848,000	6,982,680	20,735,579	77.23%	6,112,421
1100	Remuneraciones al personal de carácter permanente	12,868,488	16,742,014	5,391,053	16,078,565	124.95%	663,448
113	Sueldo base al personal permanente	12,868,488	16,742,014	5,391,053	16,078,565	124.95%	663,448
11301	Sueldos	4,663,800	4,663,800	1,504,356	4,647,960	99.66%	15,840
11303	Remuneraciones Diversas	800,000	2,151,221	697,015	2,127,748	265.97%	23,473
11306	Riesgo Laboral	4,477,934	7,000,239	2,354,805	6,791,636	151.67%	208,603
11307	Ayuda para habitación	1,756,052	1,756,052	500,926	1,506,733	85.80%	249,319
11309	Prima por riesgo laboral	-	0	0	0	-	0
11310	Ayuda para el consumo de energía eléctrica	1,170,702	1,170,702	333,951	1,004,488	85.80%	166,214
1200	Remuneraciones al personal de carácter transitorio	-	0	0	0	-	0
122	Sueldos base al personal eventual	-	0	0	0	-	0
12201	Sueldos base al personal eventual	-	0	0	0	-	0
1300	Remuneraciones adicionales y especiales	4,647,096	2,618,601	187,990	312,578	6.73%	2,306,023
131	Primas por años de servicios efectivos prestados	680,024	256,032	67,436	192,024	28.24%	64,008
13101	Primas quinquenal por años de servicio efectivos prestados	680,024	256,032	67,436	192,024	28.24%	64,008
132	Primas de vacaciones, dominical y gratificación de fin de año	3,039,843	2,362,569	120,554	120,554	3.97%	2,242,015
13201	Prima vacacional y dominical	812,744	135,470	67,735	67,735	8.33%	67,735
13202	Aguinaldo o gratificación por fin de año	1,820,727	1,820,727	52,819	52,819	2.90%	1,767,908
13203	Compen. Por ajuste calendario	203,186	203,186	0	0	0.00%	203,186
13204	Compen. Por bono navideño	203,186	203,186	0	0	0.00%	203,186
134	Compensaciones	927,229	0	0	0	0.00%	0
13403	Estímulos al personal de confianza	927,229	0	0	0	0.00%	0
1400	Seguridad Social	7,638,305	7,187,385	1,423,704	4,259,502	55.77%	2,927,883
141	Aportaciones de seguridad social	4,263,659	3,812,739	560,045	1,675,543	39.30%	2,137,196
14101	Cuotas por servicio médico del ISSSTESON	1,365,928	1,365,928	349,576	1,045,888	76.57%	320,040
14102	Cuotas por seguro de vida al ISSSTESON	129	184	47	138	106.98%	46
14103	Cuotas por seguro de retiro al ISSSTESON	1,607	2,632	684	1,974	122.83%	658
14104	Asignación para préstamos a corto plazo	80,349	80,349	20,561	61,517	76.56%	18,832
14105	Asignación para préstamos prendarios	80,319	80,319	20,561	61,517	76.59%	18,802
14106	Otras prestaciones de seguridad social	2,560,910	2,108,910	123,374	369,121	14.41%	1,739,789
14107	Cuotas para infraestructura, equipamiento y mantenimiento hospitalario	160,697	160,697	41,125	123,040	76.57%	37,657
14108	Aportaciones para la atención a enfermedades Preex	13,720	13,720	4,116	12,348	90.00%	1,372
142	Aportaciones a fondos de vivienda	642,790	642,790	164,505	492,178	76.57%	150,612
14201	Cuotas al FOVISSSTESON	642,790	642,790	164,505	492,178	76.57%	150,612
143	Aportaciones al sistema para el retiro	2,731,856	2,731,856	699,155	2,091,781	76.57%	640,075
14301	Pagos de defunción, pensiones y jubilaciones	2,731,856	2,731,856	699,155	2,091,781	76.57%	640,075
1500	Otras prestaciones sociales y económicas	1,694,111	300,000	-20,067	84,933	5.01%	215,067
152	Indemnizaciones	300,000	300,000	-20,067	84,933	28.31%	215,067
15202	Pago de liquidaciones	300,000	300,000	-20,067	84,933	28.31%	215,067
154	Prestaciones contractuales	912,019	-	0	0	0.00%	0
15409	Bono para despensa	453,120	0	0	0	0.00%	0
15410	Apoyo para canastilla de maternidad	-	0	0	0	0.00%	0
15413	Ayuda para guardería a madres trabajadoras	37,200	0	0	0	0.00%	0
15416	Apoyo para útiles escolares	11,700	0	0	0	0.00%	0
15417	Apoyo para desarrollo y capacitación (Bono capacita	217,819	0	0	0	0.00%	0
15419	Ayuda para el servicio de transporte	180,480	0	0	0	0.00%	0
15421	Bono del día de las madres	11,700	0	0	0	0.00%	0
159	Otras prestaciones sociales y económicas	482,092	-	0	0	0.00%	0
15901	Otras prestaciones	482,092	0	0	0	0.00%	0
00	MATERIALES Y SUMINISTROS	2,774,800	2,774,800	50,777	50,777	1.83%	2,724,023
2100	Materiales de administración, emisión de	855,000	855,000	-	0	0.00%	855,000
211	Materiales, útiles y equipos menores de oficina	250,000	250,000	-	0	0.00%	250,000
21101	Materiales, útiles y equipos menores de oficina	250,000	250,000	-	0	0.00%	250,000
212	Materiales y útiles de impresión y reproducción	450,000	450,000	-	0	0.00%	450,000
21201	Materiales y Útiles de Impresión y reproducción	450,000	450,000	-	0	0.00%	450,000
215	Material impreso e información digital	125,000	125,000	-	0	0.00%	125,000
21501	Material para información	125,000	125,000	-	0	0.00%	125,000
216	Material de limpieza	30,000	30,000	-	0	0.00%	30,000
21601	Material de limpieza	30,000	30,000	-	0	0.00%	30,000
2200	Alimentos y utensilios	268,000	268,000	-	0	0.00%	268,000
221	Productos Alimenticios para personas	267,000	267,000	-	0	0.00%	267,000
22101	Productos alimenticios para el personal en las instala	250,000	250,000	-	0	0.00%	250,000
22106	Adquisición Agua Potable	17,000	17,000	-	0	0.00%	17,000
223	Utensilios para el servicio de alimentación	1,000	1,000	-	0	0.00%	1,000
22301	Utensilios para servicio de Alim.	1,000	1,000	-	0	0.00%	1,000
2400	Materiales y artículos de construcción y de	22,800	22,800	-	0	0.00%	22,800
246	Material eléctrico y electrónico	9,800	9,800	-	0	0.00%	9,800
24601	Material Elctrico y electrónico	9,800	9,800	-	0	0.00%	9,800
248	Material complementario	13,000	13,000	-	0	0.00%	13,000

**SISTEMA ESTATAL DE EVALUACION
ANALITICO DE RECURSOS EJERCIDOS POR PARTIDA PRESUPUESTAL**

EVTOP-02

TERCER TRIMESTRE 2013

OMBRE DEL ORGANISMO: INSTITUTO SONORENSE DE INFRAESTRUCTURA EDUCATIVA

(Pesos)

CLAVE PARTIDA PRESUPUESTAL	DESCRIPCION	ASIGNACION ORIGINAL	ASIGNACION MODIFICADA	EJERCIDO EN EL TRIMESTRE	ACUMULADO		DISPONIBLE
					MONTO	%	
24801	Materiales complementarios	13,000	13,000	-	0	0.00%	13,000
2500	Productos químicos, farmacéuticos y de laboratorio	3,000	3,000	-	0	0.00%	3,000
253	Medicinas y productos farmacéuticos	3,000	3,000	-	0	0.00%	3,000
25301	Medicinas y productos farmacéuticos	3,000	3,000	-	0	0.00%	3,000
2600	Combustibles, lubricantes y aditivos	1,505,000	1,505,000	50,777	50,777	3.37%	1,454,223
261	Combustibles, lubricantes y aditivos	1,505,000	1,505,000	50,777	50,777	3.37%	1,454,223
26101	Combustibles	1,500,000	1,500,000	50,777	50,777	3.39%	1,449,223
26102	Lubricantes y aditivos	5,000	5,000	0	0	0.00%	5,000
2900	Herramientas, refacciones y accesorios menores	121,000	121,000	-	0	0.00%	121,000
291	Herramientas menores	18,000	18,000	-	0	0.00%	18,000
29101	Herramientas menores	18,000	18,000	0	0	0.00%	18,000
294	Refacciones y accesorios menores de equipo de compute y tecnologías de la información	103,000	103,000	-	0	0.00%	103,000
29401	Refacciones y accesorios menores de equipo de compute y tecnologías de la información	103,000	103,000	-	0	0.00%	103,000
300	SERVICIOS GENERALES	50,658,943	50,658,943	5,648,403	19,220,014	37.94%	31,438,929
3100	Servicios básicos	974,729	974,729	1,249	2,804	0.29%	971,925
311	Energía eléctrica	317,729	317,729	-	374	0.12%	317,355
31101	Energía eléctrica	317,729	317,729	-	374	0.12%	317,355
313	Agua	42,000	42,000	-	0	0.00%	42,000
31301	Agua potable	42,000	42,000	-	0	0.00%	42,000
314	Telefonía tradicional	200,000	200,000	-	0	0.00%	200,000
31401	Telefonía tradicional	200,000	200,000	-	0	0.00%	200,000
315	Telefonía celular	300,000	300,000	-	0	0.00%	300,000
31501	Telefonía celular	300,000	300,000	-	0	0.00%	300,000
317	Servicios de acceso a Internet, redes y procesamiento de información	92,000	92,000	1,249	2,430	2.64%	89,570
31701	Servicio de Acceso a Internet, redes y procesamiento de información	92,000	92,000	1,249	2,430	2.64%	89,570
318	Servicios postales y telegráficos	23,000	23,000	-	0	0.00%	23,000
31801	Servicio Postal	23,000	23,000	-	0	0.00%	23,000
3200	Servicio de arrendamiento	117,500	52,500	-	0	0.00%	52,500
322	Arrendamiento de Edificios	37,500	37,500	-	0	0.00%	37,500
32201	Arrend. De edificios	37,500	37,500	-	0	0.00%	37,500
323	Arrendamiento de mobiliario y equipo de administración, educacional y recreativo	65,000	-	-	0	0.00%	0
32301	Arrendamiento de muebles maquinaria y equipo	65,000	-	-	0	0.00%	0
325	Arrendamiento de Equipo de transporte	15,000	15,000	-	0	0.00%	15,000
32501	Arrend. De equipo de transporte	15,000	15,000	-	0	0.00%	15,000
3300	Servicios profesionales, científicos, técnicos y otros servicios	9,285,000	9,701,000	777,832	3,425,642	36.89%	6,275,358
331	Servicios legales, de contabilidad, auditorías y relacionados	9,100,000	7,600,000	709,132	3,210,335	35.28%	4,389,665
33101	Servicios legales, de contabilidad, auditorías y relacionados	9,100,000	7,600,000	709,132	3,210,335	35.28%	4,389,665
332	Servicios de diseño, arquitectura, ingeniería	100,000	100,000	-	0	0.00%	100,000
33201	Servicios de diseño, arquitectura, ingeniería	100,000	100,000	-	0	0.00%	100,000
333	Servicios de consultoría Administrativa, procesos, Técnica y en tecnologías de la información	-	1,500,000	-	38,800	-	1,461,200
33301	Servicios de Informática	-	-	-	0	-	0
33302	Servicios de Consultoría	-	1,500,000	38,800	38,800	-	1,461,200
335	Servicios de investigación científica y desarrollo	10,000	10,000	-	0	0.00%	10,000
33501	Estudios e investigaciones	10,000	10,000	-	0	0.00%	10,000
336	Servicios de apoyo administrativo, traducción, fotocopiado e impresión	50,000	465,000	59,244	150,776	301.55%	314,224
33603	Impresiones y publicaciones oficiales	-	-	-	0	-	0
33605	Licitaciones convenios y convocatorias	50,000	465,000	65,159	150,776	301.55%	314,224
338	Servicios de vigilancia	25,000	26,000	9,456	25,731	102.93%	269
33801	Servicio de vigilancia	25,000	26,000	9,456	25,731	102.93%	269
3400	Servicios financieros, bancarios y comerciales	33,681,052	33,681,052	5,362,944	15,092,393	44.81%	18,588,659
341	Servicios financieros y bancarios	33,131,052	33,131,052	5,339,954	15,002,531	45.28%	18,128,521
34101	Servicios financieros y bancarios	33,131,052	33,131,052	5,339,954	15,002,531	45.28%	18,128,521
345	Seguros de bienes patrimoniales	550,000	550,000	22,990	89,862	16.34%	460,138
34501	Seguros de bienes patrimoniales	550,000	550,000	22,990	89,862	16.34%	460,138
3500	Servicios mantenimiento y conservación e instalación	1,730,000	1,379,000	53,282	0	0.00%	1,379,000
351	Conservación y mantenimiento menor de inmuebles	550,000	199,000	9,700	9,700	1.76%	189,300
35101	Mnto y conservación de inmuebles	550,000	199,000	9,700	9,700	1.76%	189,300
352	Instalación, reparación y mantenimiento de mobiliario y equipo de administración, educacional y recreativo	25,000	25,000	15,000	15,000	60.00%	10,000
35201	Mant. y cons. de mob y equipo	25,000	25,000	15,000	15,000	60.00%	10,000
353	Instalación, reparación y mantenimiento de equipo de compute y tecnologías de información	200,000	200,000	-	0	0.00%	200,000
35301	Instalaciones	100,000	100,000	-	0	0.00%	100,000
35302	Mantenimiento y conservación de bienes informáticos	100,000	100,000	-	0	0.00%	100,000

**SISTEMA ESTATAL DE EVALUACION
ANALITICO DE RECURSOS EJERCIDOS POR PARTIDA PRESUPUESTAL**

EVTOP-02

TERCER TRIMESTRE 2013

NOMBRE DEL ORGANISMO: INSTITUTO SONORENSE DE INFRAESTRUCTURA EDUCATIVA

(Pesos)

CLAVE PARTIDA PRESUPUESTAL	DESCRIPCION	ASIGNACION ORIGINAL	ASIGNACION MODIFICADA	EJERCIDO EN EL TRIMESTRE	ACUMULADO		DISPONIBLE
					MONTO	%	
355	Reparación y mantenimiento de equipo de transporte	545,000	545,000	28,582	28,582	5.24%	516,418
35501	Mantenimiento de equipo de transporte	545,000	545,000	28,582	28,582	5.24%	516,418
357	Instalación, reparación y mantenimiento de maquinaria, otros equipos y herramientas	100,000	100,000	-	0	0.00%	100,000
35701	Mnto y conservación de maq y equipo	100,000	100,000	-	0	0.00%	100,000
358	Servicios de limpieza y manejo de desechos	200,000	200,000	-	0	0.00%	200,000
35801	Servicios de limpieza y manejo de desechos	200,000	200,000	-	0	0.00%	200,000
359	Servicios de jardinería y fumigación	110,000	110,000	-	0	0.00%	110,000
35901	Servicios de jardinería y fumigación	110,000	110,000	-	0	0.00%	110,000
3700	Servicios de traslado y viáticos	1,260,368	1,260,368	37,920	0	0.00%	1,260,368
371	Pasajes aéreos	125,000	125,000	-	0	0.00%	125,000
37101	Pasajes aéreos	125,000	125,000	-	0	0.00%	125,000
372	Pasajes terrestres	50,000	50,000	-	0	0.00%	50,000
37201	Pasajes terrestres	50,000	50,000	-	0	0.00%	50,000
375	Viáticos en el país	1,050,000	1,050,000	37,920	37,920	3.61%	1,012,080
37501	Viáticos	820,000	820,000	30,000	30,000	3.66%	790,000
37502	Gastos de camino	230,000	230,000	7,920	7,920	3.44%	222,080
376	Viáticos en el extranjero	10,000	10,000	-	0	0.00%	10,000
37601	Viáticos en el extranjero	10,000	10,000	-	0	0.00%	10,000
379	Otros servicios de traslado y hospedaje	25,368	25,368	-	0	0.00%	25,368
37901	Cuotas	25,368	25,368	-	0	0.00%	25,368
3800	Servicios oficiales	510,295	510,295	1,600	11,885	2.33%	498,410
381	Gastos de ceremonial	450,000	450,000	-	10,285	2.29%	439,715
38101	Gastos Ceremoniales	450,000	450,000	-	10,285	2.29%	439,715
382	Gastos de orden social y cultural	45,295	45,295	-	0	0.00%	45,295
38201	Gastos de orden social y cultural	45,295	45,295	-	0	0.00%	45,295
383	Congresos y convenciones	15,000	15,000	1,600	1,600	10.67%	13,400
38301	Congresos y convenciones	15,000	15,000	1,600	1,600	10.67%	13,400
3900	Otros servicios generales	3,100,000	3,100,000	89,570	596,088	19.23%	2,503,912
392	Impuestos y derechos	3,100,000	3,100,000	89,570	596,088	19.23%	2,503,912
39201	Otros impuestos y derechos	3,100,000	3,100,000	396,414	596,088	19.23%	2,503,912
5100	Bienes muebles, inmuebles e intangibles	2,200,000	2,200,000	-	0	0.00%	2,200,000
5100	Mobiliario y equipo de administración	650,000	650,000	-	0	0.00%	650,000
511	Muebles de oficina y estantería	200,000	200,000	-	0	0.00%	200,000
51101	Muebles de Oficina y estantería	200,000	200,000	-	0	0.00%	200,000
515	Equipo de cómputo y de tecnologías de la información	250,000	250,000	-	0	0.00%	250,000
51501	Bienes informáticos	250,000	250,000	-	0	0.00%	250,000
519	Otros mobiliarios y equipo de administración	200,000	200,000	-	0	0.00%	200,000
51901	Otros mobiliarios y equipo de Administración	200,000	200,000	-	0	0.00%	200,000
5400	Vehículos y Equipo de Transporte	1,500,000	1,500,000	-	0	0.00%	1,500,000
541	Vehículos y Equipo Terrestre	1,500,000	1,500,000	-	0	0.00%	1,500,000
54101	Automoviles y camiones	1,500,000	1,500,000	-	0	0.00%	1,500,000
5600	Maquinaria, otros equipos y herramientas	50,000	50,000	-	0	0.00%	50,000
565	Equipo de comunicación y Telecomunicación	-	-	-	0	-	0
56501	Equipo de comunicación y Telecomunicación	50,000	50,000	-	0	0.00%	50,000
6200	Inversión Pública	918,060,990	918,060,990	95,953,454	324,531,903	35.35%	593,529,087
6200	Obra pública en bienes propios	918,060,990	918,060,990	95,953,454	324,531,903	35.35%	593,529,087
622	Edificación no habitacional	918,060,990	918,060,990	95,953,454	324,531,903	35.35%	593,529,087
62201	Construcción	918,060,990	918,060,990	95,953,454	324,531,903	35.35%	593,529,087

ING. LUIS FELIPE ROMERO LOPEZ
Director General

ING. JOSÉ GUADALUPE BELTRÁN URQUIJO
Director de Finanzas y Administración

C. CARMEN PATRICIA SANTACRUZ RIOS
Subdirección General de Contabilidad

SISTEMA ESTATAL DE EVALUACIÓN
INFORME DE AVANCE PROGRAMÁTICO

TRIMESTRE: TERCERO 2013

ORGANISMO: INSTITUTO SONORENSE DE INFRAESTRUCTURA EDUCATIVA																					
ASIGNACIÓN PRESUPUESTAL																					
Estructura Administrativa	Categorías Programáticas	Línea de Acción	Funciones				DESCRIPCIÓN	META	UNIDAD DE MEDIDA	ORIGINAL ANUAL	MODIFICADO ANUAL	METAS CALENDARIO				TOTAL ACUMULADO	% AVANCE FÍSICO				
			Subfunción	Función	ER	Subprograma						1er. TRIM.	2do. TRIM.	3er. TRIM.	4to. TRIM.			1er. TRIM.	2do. TRIM.	3er. TRIM.	4to. TRIM.
UR	Fralidad	Fralidad	Fralidad	Fralidad	Fralidad	Fralidad	Fralidad	Fralidad	Fralidad	Fralidad	Fralidad	Fralidad	Fralidad	Fralidad	Fralidad	Fralidad	Fralidad				
68	2	7	01	E6	14	02	INSTITUTO SONORENSE DE INFRAESTRUCTURA EDUCATIVA DESARROLLO SOCIAL OTROS ASUNTOS SOCIALES ATENCIÓN AL REZAGO EN INFRAESTRUCTURA Y SERVICIOS SONORA CIUDADANO Y MUNICIPALISTA DIRECCIÓN GENERAL FORTALECIMIENTO DEL SISTEMA INTEGRAL DE PLANEACIÓN DEL ESTADO PROGRAMACIÓN, PRESUPUESTACIÓN, SEGUIMIENTO Y CONTROL PRESUPUESTAL OBTENER, COORDINAR Y DIRIGIR LA ADMON DE LOS RECURSOS QUE EL GOBIERNO FEDERAL, ESTATAL Y MUNICIPAL ASIGNEN A LA INFRAESTRUCTURA EDUCATIVA Y CULTURAL DEL ESTADO. SONORA EDUCADO EDUCACIÓN INTEGRAL PARA UN SONORA EDUCADO COORDINACIÓN Y GESTIÓN DE LAS POLÍTICAS EDUCATIVAS DIRECCIÓN Y COORDINACIÓN DE LAS POLÍTICAS EDUCATIVAS MANTENER LA CERTIFICACIÓN DEL SISTEMA DE GESTIÓN DE CALIDAD Y PROMOVER LA MEJORA CONTINUA APOYO Y ASESORÍA PARA LA CONDUCCIÓN DE LAS POLÍTICAS EDUCATIVAS PREPARAR, REALIZAR Y ORGANIZAR LAS REUNIONES ORDINARIAS Y EXTRAORDINARIAS DEL CONSEJO DIRECTIVO PLANEACIÓN, INFORMACIÓN Y EVALUACIÓN SECTORIAL DE LAS POLÍTICAS EDUCATIVAS SOMETER A CONSIDERACIÓN DEL CONSEJO DIRECTIVO LAS POLÍTICAS ADIDAS PARA EL EJERCICIO CORRESPONSABLE Y PRESENTAR TRIMESTRALMENTE EL INFORME DE ACTIVIDADES DESARROLLO DE LA INFRAESTRUCTURA EDUCATIVA PROGRAMACIÓN Y SEGUIMIENTO DE ESPACIOS EDUCATIVOS COORDINAR Y DIRIGIR LOS PLANES Y PROGRAMAS PARA LA CONSTRUCCIÓN, EQUIPAMIENTO, MODERNIZACIÓN, MITO DE LOS ESPACIOS EDUCATIVOS	01	INFORMES	4	4	1	1	1	1	1	1	1	1	3	75.00%
				E3	35	01	EDUCACIÓN INTEGRAL PARA UN SONORA EDUCADO COORDINACIÓN Y GESTIÓN DE LAS POLÍTICAS EDUCATIVAS DIRECCIÓN Y COORDINACIÓN DE LAS POLÍTICAS EDUCATIVAS MANTENER LA CERTIFICACIÓN DEL SISTEMA DE GESTIÓN DE CALIDAD Y PROMOVER LA MEJORA CONTINUA APOYO Y ASESORÍA PARA LA CONDUCCIÓN DE LAS POLÍTICAS EDUCATIVAS PREPARAR, REALIZAR Y ORGANIZAR LAS REUNIONES ORDINARIAS Y EXTRAORDINARIAS DEL CONSEJO DIRECTIVO PLANEACIÓN, INFORMACIÓN Y EVALUACIÓN SECTORIAL DE LAS POLÍTICAS EDUCATIVAS SOMETER A CONSIDERACIÓN DEL CONSEJO DIRECTIVO LAS POLÍTICAS ADIDAS PARA EL EJERCICIO CORRESPONSABLE Y PRESENTAR TRIMESTRALMENTE EL INFORME DE ACTIVIDADES DESARROLLO DE LA INFRAESTRUCTURA EDUCATIVA PROGRAMACIÓN Y SEGUIMIENTO DE ESPACIOS EDUCATIVOS COORDINAR Y DIRIGIR LOS PLANES Y PROGRAMAS PARA LA CONSTRUCCIÓN, EQUIPAMIENTO, MODERNIZACIÓN, MITO DE LOS ESPACIOS EDUCATIVOS	02	AUDITORIAS	2	2	0	1	0	1	0	1	1	50.00%		
						002	EDUCACIÓN INTEGRAL PARA UN SONORA EDUCADO COORDINACIÓN Y GESTIÓN DE LAS POLÍTICAS EDUCATIVAS DIRECCIÓN Y COORDINACIÓN DE LAS POLÍTICAS EDUCATIVAS MANTENER LA CERTIFICACIÓN DEL SISTEMA DE GESTIÓN DE CALIDAD Y PROMOVER LA MEJORA CONTINUA APOYO Y ASESORÍA PARA LA CONDUCCIÓN DE LAS POLÍTICAS EDUCATIVAS PREPARAR, REALIZAR Y ORGANIZAR LAS REUNIONES ORDINARIAS Y EXTRAORDINARIAS DEL CONSEJO DIRECTIVO PLANEACIÓN, INFORMACIÓN Y EVALUACIÓN SECTORIAL DE LAS POLÍTICAS EDUCATIVAS SOMETER A CONSIDERACIÓN DEL CONSEJO DIRECTIVO LAS POLÍTICAS ADIDAS PARA EL EJERCICIO CORRESPONSABLE Y PRESENTAR TRIMESTRALMENTE EL INFORME DE ACTIVIDADES DESARROLLO DE LA INFRAESTRUCTURA EDUCATIVA PROGRAMACIÓN Y SEGUIMIENTO DE ESPACIOS EDUCATIVOS COORDINAR Y DIRIGIR LOS PLANES Y PROGRAMAS PARA LA CONSTRUCCIÓN, EQUIPAMIENTO, MODERNIZACIÓN, MITO DE LOS ESPACIOS EDUCATIVOS	03	ACTAS	4	4	0	1	1	2	0	1	1	2	50.00%	
						004	EDUCACIÓN INTEGRAL PARA UN SONORA EDUCADO COORDINACIÓN Y GESTIÓN DE LAS POLÍTICAS EDUCATIVAS DIRECCIÓN Y COORDINACIÓN DE LAS POLÍTICAS EDUCATIVAS MANTENER LA CERTIFICACIÓN DEL SISTEMA DE GESTIÓN DE CALIDAD Y PROMOVER LA MEJORA CONTINUA APOYO Y ASESORÍA PARA LA CONDUCCIÓN DE LAS POLÍTICAS EDUCATIVAS PREPARAR, REALIZAR Y ORGANIZAR LAS REUNIONES ORDINARIAS Y EXTRAORDINARIAS DEL CONSEJO DIRECTIVO PLANEACIÓN, INFORMACIÓN Y EVALUACIÓN SECTORIAL DE LAS POLÍTICAS EDUCATIVAS SOMETER A CONSIDERACIÓN DEL CONSEJO DIRECTIVO LAS POLÍTICAS ADIDAS PARA EL EJERCICIO CORRESPONSABLE Y PRESENTAR TRIMESTRALMENTE EL INFORME DE ACTIVIDADES DESARROLLO DE LA INFRAESTRUCTURA EDUCATIVA PROGRAMACIÓN Y SEGUIMIENTO DE ESPACIOS EDUCATIVOS COORDINAR Y DIRIGIR LOS PLANES Y PROGRAMAS PARA LA CONSTRUCCIÓN, EQUIPAMIENTO, MODERNIZACIÓN, MITO DE LOS ESPACIOS EDUCATIVOS	04	DOCUMENTOS	4	4	0	1	1	2	0	1	1	2	50.00%	
						007	EDUCACIÓN INTEGRAL PARA UN SONORA EDUCADO COORDINACIÓN Y GESTIÓN DE LAS POLÍTICAS EDUCATIVAS DIRECCIÓN Y COORDINACIÓN DE LAS POLÍTICAS EDUCATIVAS MANTENER LA CERTIFICACIÓN DEL SISTEMA DE GESTIÓN DE CALIDAD Y PROMOVER LA MEJORA CONTINUA APOYO Y ASESORÍA PARA LA CONDUCCIÓN DE LAS POLÍTICAS EDUCATIVAS PREPARAR, REALIZAR Y ORGANIZAR LAS REUNIONES ORDINARIAS Y EXTRAORDINARIAS DEL CONSEJO DIRECTIVO PLANEACIÓN, INFORMACIÓN Y EVALUACIÓN SECTORIAL DE LAS POLÍTICAS EDUCATIVAS SOMETER A CONSIDERACIÓN DEL CONSEJO DIRECTIVO LAS POLÍTICAS ADIDAS PARA EL EJERCICIO CORRESPONSABLE Y PRESENTAR TRIMESTRALMENTE EL INFORME DE ACTIVIDADES DESARROLLO DE LA INFRAESTRUCTURA EDUCATIVA PROGRAMACIÓN Y SEGUIMIENTO DE ESPACIOS EDUCATIVOS COORDINAR Y DIRIGIR LOS PLANES Y PROGRAMAS PARA LA CONSTRUCCIÓN, EQUIPAMIENTO, MODERNIZACIÓN, MITO DE LOS ESPACIOS EDUCATIVOS	05	INFORMES	1	1	0	1	0	0	1	0	1	1	100.00%	
						001	DIRECCIÓN TÉCNICA ELABORAR LOS EXPEDIENTES TÉCNICOS PARA LA SELECCIÓN DE LAS OBRAS ELABORAR LOS PROCEDIMIENTOS DE LICITACIÓN ELABORAR LOS CONTRATOS DE OBRA DIRECCIÓN DE OBRAS ELABORAR DICTAMENES TÉCNICOS PARA REGISTRAR LOS REQUERIMIENTOS DE REPARACIÓN DE LAS ESCUELAS DE NIVEL BÁSICO SUPERVISIÓN DE LA OBRA CIVIL Y DEL EQUIPAMIENTO EDUCATIVO ESTABLECER Y REALIZAR LA SUPERVISIÓN DE OBRA PARA CONTROLAR EL TIEMPO, EL PRESUPUESTO DE OBRA Y LA CALIDAD EN LA CONSTRUCCIÓN DE LAS MISMAS.	01	EXPEDIENTES	600	600	14	307	269	10	14	183	145	342	57.00%	
						002	DIRECCIÓN TÉCNICA ELABORAR LOS EXPEDIENTES TÉCNICOS PARA LA SELECCIÓN DE LAS OBRAS ELABORAR LOS PROCEDIMIENTOS DE LICITACIÓN ELABORAR LOS CONTRATOS DE OBRA DIRECCIÓN DE OBRAS ELABORAR DICTAMENES TÉCNICOS PARA REGISTRAR LOS REQUERIMIENTOS DE REPARACIÓN DE LAS ESCUELAS DE NIVEL BÁSICO SUPERVISIÓN DE LA OBRA CIVIL Y DEL EQUIPAMIENTO EDUCATIVO ESTABLECER Y REALIZAR LA SUPERVISIÓN DE OBRA PARA CONTROLAR EL TIEMPO, EL PRESUPUESTO DE OBRA Y LA CALIDAD EN LA CONSTRUCCIÓN DE LAS MISMAS.	02	LICITACIONES REALIZADAS	120	120	10	35	60	15	10	31	41	82	68.33%	
						003	DIRECCIÓN TÉCNICA ELABORAR LOS EXPEDIENTES TÉCNICOS PARA LA SELECCIÓN DE LAS OBRAS ELABORAR LOS PROCEDIMIENTOS DE LICITACIÓN ELABORAR LOS CONTRATOS DE OBRA DIRECCIÓN DE OBRAS ELABORAR DICTAMENES TÉCNICOS PARA REGISTRAR LOS REQUERIMIENTOS DE REPARACIÓN DE LAS ESCUELAS DE NIVEL BÁSICO SUPERVISIÓN DE LA OBRA CIVIL Y DEL EQUIPAMIENTO EDUCATIVO ESTABLECER Y REALIZAR LA SUPERVISIÓN DE OBRA PARA CONTROLAR EL TIEMPO, EL PRESUPUESTO DE OBRA Y LA CALIDAD EN LA CONSTRUCCIÓN DE LAS MISMAS.	03	CONTRATOS	470	470	151	165	105	49	151	42	129	322	68.51%	
						001	DIRECCIÓN TÉCNICA ELABORAR LOS EXPEDIENTES TÉCNICOS PARA LA SELECCIÓN DE LAS OBRAS ELABORAR LOS PROCEDIMIENTOS DE LICITACIÓN ELABORAR LOS CONTRATOS DE OBRA DIRECCIÓN DE OBRAS ELABORAR DICTAMENES TÉCNICOS PARA REGISTRAR LOS REQUERIMIENTOS DE REPARACIÓN DE LAS ESCUELAS DE NIVEL BÁSICO SUPERVISIÓN DE LA OBRA CIVIL Y DEL EQUIPAMIENTO EDUCATIVO ESTABLECER Y REALIZAR LA SUPERVISIÓN DE OBRA PARA CONTROLAR EL TIEMPO, EL PRESUPUESTO DE OBRA Y LA CALIDAD EN LA CONSTRUCCIÓN DE LAS MISMAS.	01	DICTAMENES	452	452	92	180	130	50	92	100	301	493	100.00%	
						005	DIRECCIÓN TÉCNICA ELABORAR LOS EXPEDIENTES TÉCNICOS PARA LA SELECCIÓN DE LAS OBRAS ELABORAR LOS PROCEDIMIENTOS DE LICITACIÓN ELABORAR LOS CONTRATOS DE OBRA DIRECCIÓN DE OBRAS ELABORAR DICTAMENES TÉCNICOS PARA REGISTRAR LOS REQUERIMIENTOS DE REPARACIÓN DE LAS ESCUELAS DE NIVEL BÁSICO SUPERVISIÓN DE LA OBRA CIVIL Y DEL EQUIPAMIENTO EDUCATIVO ESTABLECER Y REALIZAR LA SUPERVISIÓN DE OBRA PARA CONTROLAR EL TIEMPO, EL PRESUPUESTO DE OBRA Y LA CALIDAD EN LA CONSTRUCCIÓN DE LAS MISMAS.	02	OBRAS	465	465	153	130	130	50	153	43	130	326	70.11%	

SISTEMA ESTATAL DE EVALUACIÓN
 INFORME DE AVANCE PROGRAMÁTICO

TRIMESTRE: TERCERO 2013

ORGANISMO: INSTITUTO SONORENSE DE INFRAESTRUCTURA EDUCATIVA																			
ASIGNACIÓN PRESUPUESTAL																			
Estructura Administrativa	Categorías Programáticas			PED		Línea de Acción	META	UNIDAD DE MEDIDA	ORIGINAL ANUAL	MODIFICADO ANUAL									
	Función	Subfunción	ER	PROG.	Subprograma														
UR	Finalidad	Función	Subfunción	ER	PROG.	Subprograma	DESCRIPCIÓN	UNIDAD DE MEDIDA	ORIGINAL ANUAL	MODIFICADO ANUAL	METAS					TOTAL ACUMULADO	% AVANCE FÍSICO		
											CALENDARIO							REALIZADO	
											1er. TRIM.	2do. TRIM.	3er. TRIM.	4to. TRIM.	1er. TRIM.	2do. TRIM.	3er. TRIM.	4to. TRIM.	
							REGISTRAR LA ENTREGA Y RECEPCIÓN DE LAS OBRAS EJECUTADAS.	ACTAS ENTREGA	463	463	44	100	160	159	44	41	37	122	26.33%
							DIRECCIÓN DE FINANZAS Y ADMINISTRACIÓN:												
				E6			SONORA CIUDADANO Y MUNICIPALISTA												
					10		CONSOLIDACIÓN DE LA GESTIÓN PÚBLICA PARA RESULTADOS												
						01	ADMINISTRACIÓN DE PERSONAL, CAPACITACIÓN, DESARROLLO Y PROFESIONALIZACIÓN DE LOS SERVIDORES PÚBLICOS.		16	16	4	5	5	2	4	5	3	12	75.00%
						002	SELECCIÓN, CAPACITACIÓN Y DESARROLLO DE PERSONAL.												
							PROMOVER LA IMPARTICIÓN DE LOS CURSOS DE CAPACITACIÓN PARA EL DESARROLLO DE LOS EMPLEADOS DEL INSTITUTO												
						02	ADMINISTRACIÓN DE LOS RECURSOS MATERIALES Y SERVICIOS												
						001	ADQUISICIONES Y SERVICIOS		4	4	1	1	1	1	1	1	1	3	75.00%
							COORDINAR LA OPERACIÓN DE PAGO A PROVEEDORES Y CONTRATISTAS Y LA COMPRA DE INSUMOS AUTORIZADOS												
					11		MODERNIZACIÓN DE LA ADMINISTRACIÓN Y PASIÓN POR EL SERVICIO PÚBLICO												
						03	ANÁLISIS Y CONTROL DE LA CONTABILIDAD GUBERNAMENTAL												
						002	REGISTRO Y CONTROL CONTABLE Y PRESUPUESTAL												
							COORDINAR Y SUPERVISAR Y DIRIGIR EL DESEMPEÑO DE LAS ACTIVIDADES CONTABLES DEL INSTITUTO		16	16	4	4	4	4	4	4	4	12	75.00%
						14	FORTALECIMIENTO DEL SISTEMA INTEGRAL DE PLANEACIÓN DEL ESTADO												
						02	PROGRAMACIÓN, PRESUPUESTACIÓN, SEGUIMIENTO Y CONTROL PRESUPUESTAL												
						001	INTEGRACIÓN PRESUPUESTAL												
							ELABORAR EL PROGRAMA OPERATIVO ANUAL Y EL PROYECTO DEL PRESUPUESTO OPERATIVO ANUAL		2	2	0	0	0	2	0	0	0	0	0.00%
						002	SEGUIMIENTO Y CONTROL PRESUPUESTAL												
							COORDINAR Y ELABORAR LOS INGRESOS PROPIOS, OPERATIVOS Y DE INVERSIÓN DEL INSTITUTO		12	12	3	3	3	3	3	3	3	9	75.00%
						01	ORGANO DE CONTROL Y DESARROLLO ADMINISTRATIVO:												
						02	LEGISLATIVO												
						001	ASESORÍA, ANÁLISIS JURÍDICO Y OPERACIÓN.		12	12	1	4	2	5	1	4	4	9	75.00%
							APOYO ADMINISTRATIVO INTEGRAL												
							REALIZAR AUDITORÍAS DIRECTAS												
						003	CONTROL Y EVALUACIÓN INTERNA DE LA GESTIÓN												
							LEGISLATIVA												
							REALIZAR EVALUACIONES VARIAS												
						11	MODERNIZACIÓN DE LA ADMINISTRACIÓN Y PASIÓN POR EL SERVICIO PÚBLICO												
						03	ANÁLISIS Y CONTROL DE LA CONTABILIDAD GUBERNAMENTAL												
							ELABORACIÓN DE LA CUENTA DE LA HACIENDA PÚBLICA												
						001	DAR SEGUIMIENTO A LAS OBSERVACIONES DE AUDITORÍA DIRECTA, RESPACIOS EXTERNOS Y CUENTA PÚBLICA		12	12	1	4	2	5	10	6	11	27	100.00%
						E4	SONORA COMPETITIVO Y SUSTENTABLE												
						56	DESARROLLO URBANO												

SISTEMA ESTATAL DE EVALUACIÓN
INFORME DE AVANCE PROGRAMÁTICO

TRIMESTRE: TERCERO 2013

ORGANISMO: INSTITUTO SONORENSE DE INFRAESTRUCTURA EDUCATIVA																					
ASIGNACIÓN PRESUPUESTAL																					
Estructura Administrativa	Categorías Programáticas	Línea de Acción	Funciones				DESCRIPCIÓN	META	UNIDAD DE MEDIDA	ORIGINAL ANUAL	MODIFICADO ANUAL	METAS				TOTAL ACUMULADO	% AVANCE FÍSICO				
			Subfunción	Función	Subprograma	Actividad o Proyecto						CALENDARIO	REALIZADO								
UR	ER	PROG.	ER	PROG.	Subprograma	Actividad o Proyecto					1er. TRIM.	2do. TRIM.	3er. TRIM.	4to. TRIM.	1er. TRIM.	2do. TRIM.	3er. TRIM.	4to. TRIM.			
		03				002	ADMINISTRACIÓN DE LA OBRA PÚBLICA	04	INFORME	120	120	24	45	36	15	24	14	39	77	64.17%	
							NORMATIVIDAD Y CONTROL DE LA OBRA PÚBLICA	05	OBRAS	180	180	70	25	25	60	90	17	28	135	75.00%	
							VERIFICACIÓN Y FISCALIZACIÓN DE OBRAS PÚBLICAS Y ADQUISICIONES														
							UNIDAD DE INFORMÁTICA														
							SONORA CIUDADANO Y MUNICIPALISTA														
							FORTALECIMIENTO DEL SISTEMA INTEGRAL DE TECNOLOGÍAS DE INFORMACIÓN E														
							DESARROLLO DE SISTEMAS DE INFORMACIÓN														
							BRINDAR EL SOPORTE TÉCNICO REQUERIDO POR LOS USUARIOS DE COMPUTO, ASI COMO LAS MODIFICACIONES EXISTENTES Y EL RESPALDO DE LA BASE DE DATOS INSTITUCIONAL	01	INFORME	24	24	6	6	6	6	6	6	6	18	75.00%	
							TOTAL METAS 22														

ORGANISMO: (NOMBRE DEL ORGANISMO)
 ASIGNACIÓN PRESUPUESTAL: (SERA REQUERIDO POR LA DIRECCION DE EVALUACION)
 ESTRUCTURA PROGRAMÁTICA
 UR: NUMERO DE UNIDAD RESPONSABLE. EN FUNCION A SU ESTRUCTURA ADMINISTRATIVA
 FINALIDAD: NUMERO QUE CORRESPONDA DE ACUERDO AL SECTOR DEL ORGANISMO (CATALOGO DE FINALIDADES, FUNCIONES Y SUBFUNCIONES)
 FUNCION: NUMERO QUE SE DESPRENDE DE LA FINALIDAD (CATALOGO DE FINALIDADES, FUNCIONES Y SUBFUNCIONES)
 SUBFUNCION: NUMERO QUE SE DESPRENDE DE LA FUNCION (CATALOGO DE FINALIDADES, FUNCIONES Y SUBFUNCIONES)
 ER: EJE RECTOR DEL PLAN ESTATAL DE DESARROLLO 2009-2015
 PROG.: NUMERO DE PROGRAMA QUE CORRESPONDA DE ACUERDO AL CATALOGO DE PROGRAMAS Y SUBPROGRAMAS
 SUBPROGRAMA: NUMERO DEL SUBPROGRAMA. QUE SE DESPRENDE DEL PROGRAMA. CATALOGO DE PROGRAMAS Y SUBPROGRAMAS
 ACTIVIDAD O PROYECTO: NUMERO DE PROYECTO O ACTIVIDAD QUE SE LOCALIZA EN EL CATALOGO DE ACTIVIDADES O PROYECTOS. LIGADO A LOS PROGRAMAS Y SUBPROGRAMAS.
 PARA MEJOR IDENTIFICACION. EN SECUNDA DESCRIBIR LA META
 DESCRIPCION: DESCRIPCION DE LOS CONCEPTOS CORRESPONDIENTES. INCLUIDOS EN CADA UNO DE LOS CATALOGOS
 META: NUMERO CONSECUTIVO DE META
 UNIDAD DE MEDIDA: PARA LA UNIDAD DE MEDIDA UTILIZAR LA QUE CORRESPONDA AL CATALOGO DE UNIDADES DE MEDIDA.

**SISTEMA ESTATAL DE EVALUACIÓN
RESULTADO DE ANÁLISIS PROGRAMÁTICO – PRESUPUESTAL**

TRIMESTRE: TERCERO DE 2013

ORGANISMO: INSTITUTO SONORENSE DE INFRAESTRUCTURA EDUCATIVA

Resultados Generales

Avance preliminar al presupuesto del ejercicio

En relación al Avance Programático se hace el siguiente análisis:

DIRECCION GENERAL:

Con relación a la meta 01 de la Dirección General, OBTENER COORDINAR Y DIRIGIR LA ADMON DE LOS RECURSOS QUE EL GOBIERNO FEDERAL, ESTATAL Y MUNICIPAL ASIGNEN A LA INFRAESTRUCTURA EDUCATIVA Y CULTURAL DEL ESTADO, para el tercer trimestre se tenía programado la realización de un Informe de Convenios, el cual se elaboró.

Con relación a la meta 02 de la Dirección General, MANTENER LA CERTIFICACION DEL SISTEMA DE GESTION DE CALIDAD Y PROMOVER LA MEJORA CONTINUA, se tenía programada la realización de una revisión en el segundo trimestre sin embargo por cuestiones de reestructura de procedimientos esta se cambió para el tercer trimestre, la cual se llevó a cabo el día 30 de Agosto de 2013, cumpliendo así con esta meta.

Con relación a la meta 03 de la Dirección General, PREPARAR, REALIZAR Y ORGANIZAR LAS REUNIONES ORDINARIAS Y EXTRAORDINARIAS DEL CONSEJO DIRECTIVO, se realizó una Sesión Ordinaria de Consejo Directivo el día 9 de agosto de 2013, tal como se tenía considerado.

Con relación a la meta 04 de la Dirección General, SOMETER A CONSIDERACION DEL CONSEJO DIRECTIVO LAS POLITICAS ADMVAS PARA EL EJERCICIO CORRESPONDIENTE Y PRESENTAR TRIMESTRALMENTE EL INFORME DE ACTIVIDADES, se realizó una Sesión Ordinaria de Consejo Directivo el día 9 de agosto de 2013, tal como se tenía considerado.

Con relación a la meta 05 de la Dirección General, COORDINAR Y DIRIGIR LOS PLANES Y PROGRAMAS PARA LA CONSTRUCCION, EQUIPAMIENTO, MODERNIZACION, MTTO DE LOS ESPACIOS EDUCATIVOS, se cumplió al 100% con esta meta en el segundo trimestre tal como se tenía programado.

DIRECCION TECNICA:

A la fecha de este informe, tenemos un total de 404 obras, este número incluye a los siguientes programas: Regreso a clases 2013, reparaciones 2013, oferta complementaria -12/2013, Fondo Complementario -12/2013, FAMES 2013, Ampliación Oferta Educativa de Institutos Tecnológicos y Gestión 2013, obras formalmente programadas, es decir que existe un oficio a través del cual se nos ha ido solicitando el trámite interno correspondiente para la ejecución de la obra, de los cuales hemos tramitado el recurso ante la Secretaría de Hacienda Estatal de 312 obras. El total tramitado al término de este trimestre es de 342 obras, la diferencia de 30 corresponde a obras programadas en años anteriores, tales como obra emergente de años anteriores a este, principalmente. De lo anterior se puede decir que, si tomamos estrictamente la obra programada, contra lo que se ha solicitado estamos en posición de calcular un avance del 84.65% al cierre de este trimestre para la meta uno.

SISTEMA ESTATAL DE EVALUACIÓN
RESULTADO DE ANÁLISIS PROGRAMÁTICO – PRESUPUESTAL

TRIMESTRE: TERCERO DE 2013

ORGANISMO: INSTITUTO SONORENSE DE INFRAESTRUCTURA EDUCATIVA

Con relación a la meta 01 de la Dirección Técnica, ELABORAR LOS EXPEDIENTES TÉCNICOS PARA LA EJECUCIÓN DE LAS OBRAS, con relación al cumplimiento de esta meta, me permito informar que al tercer trimestre 2013, elaboramos 145 expedientes técnicos, no se cumplió con la meta establecida ya que se recibió tarde el programa por parte de SEC, sin embargo se sigue trabajando y se espera el próximo trimestre estar cumpliendo con la meta establecida en virtud de estar integrando los expedientes técnicos del programa federal de los 150 millones de pesos autorizados por el Congreso para infraestructura educativa de los cuales aun estamos recibiendo por parte de la SH Estatal los oficios de autorización.

Con relación a la meta 02 de la Dirección Técnica, ELABORAR LOS PROCEDIMIENTOS DE LICITACIÓN, con relación a los resultados de esta meta informo que se realizaron para este trimestre 41 procedimientos de licitación, no se cumplió con la meta establecida por el retraso en las autorizaciones de obras por parte de SEC y de la SH Estatal, sin embargo se sigue trabajando y se espera que para el próximo trimestre estar cumpliendo con la meta establecida ya que continuamos trabajando con el programa "Regreso a Clases 2013" y el programa federal de los 150M.

Con relación a la meta 03 de la Dirección Técnica, ELABORAR LOS CONTRATOS DE OBRA, con relación a los resultados de esta meta informo que este tercer trimestre se realizaron 129 contratos de obra, cumpliendo así con la meta establecida para el trimestre, es importante mencionar que se sigue abajo en la meta anual pero se está trabajando en la contratación de obras de los programas de Regreso a Clases 2013 y el Programa Federal de los 150M, de los cuales apenas se está recibiendo las autorizaciones por parte de la SH.

DIRECCIÓN DE OBRAS:

Les recordamos que siempre en nuestra programación de Dictámenes Técnicos, Supervisión de Obras y Actas de Entrega y Recepción estamos condicionados a la programación original del anteproyecto de obras de la Secretaría de Educación y Cultura la cual constantemente sufre modificaciones.

Con relación a la meta 01 de la Dirección de Obras, ELABORAR DICTAMENES TÉCNICOS PARA REGISTRAR LOS REQUERIMIENTOS DE REPARACIÓN DE LAS ESCUELAS DE NIVEL BÁSICO, durante este tercer trimestre se elaboraron 301 dictámenes técnicos cumpliendo así con la meta establecida.

Con relación a la meta 02 de la Dirección de Obras, ESTABLECER Y REALIZAR LA SUPERVISIÓN DE OBRA PARA CONTROLAR EL TIEMPO, EL PRESUPUESTO DE OBRA Y LA CALIDAD EN LA CONSTRUCCIÓN DE LAS MISMAS, Durante este trimestre se supervisaron todas las obras contratadas y programadas para este trimestre por lo que se cumplió con la meta establecida, cabe mencionar que se sigue abajo en la meta anual pero se está trabajando en la contratación de obras de los programas de Regreso a Clases 2013 y el Programa Federal de los 150M, de los cuales apenas se está recibiendo las autorizaciones por parte de la SH, mismas que una vez en proceso serán supervisadas.

Con relación a la meta 03 de la Dirección de Obras, REGISTRAR LA ENTREGA Y RECEPCIÓN DE LAS OBRAS EJECUTADAS. Durante este trimestre se elaboraron 37 Actas de Entrega y Recepción de las 160 programadas, por lo que no se cumplió con la meta establecida. Debido a la reprogramación de las obras por la entrega tardía de recursos. Cabe mencionar que muchas de las obras contratadas están todavía en cumplimiento del programa de ejecución.

**SISTEMA ESTATAL DE EVALUACIÓN
RESULTADO DE ANÁLISIS PROGRAMÁTICO – PRESUPUESTAL**

TRIMESTRE: TERCERO DE 2013

ORGANISMO: INSTITUTO SONORENSE DE INFRAESTRUCTURA EDUCATIVA

DIRECCION DE FINANZAS Y ADMINISTRACION:

Con relación a la meta 01 de la Dirección de Finanzas y Administración, **PROMOVER LA IMPARTICION DE LOS CURSOS DE CAPACITACION PARA EL DESARROLLO DE LOS EMPLEADOS DEL INSTITUTO**, se realizaron 3 cursos de los 5 programados por lo que no se cumplió con la meta establecida este tercer trimestre, ya que se reprogramaron para el cuarto trimestre los cursos de Protección Civil, por lo anteriormente expuesto se espera el próximo trimestre estar cumpliendo con la meta anual establecida.

Con relación a la meta 02 de la Dirección de Finanzas y Administración, **COORDINAR LA OPERACIÓN DE PAGO A PROVEEDORES Y CONTRATISTAS Y LA COMPRA DE INSUMOS AUTORIZADOS**, se cuenta con el informe correspondiente al tercer trimestre, por lo que se cumple con esta meta.

Con relación a la meta 03 de la Dirección de Finanzas y Administración, **COORDINAR Y SUPERVISAR Y DIRIGIR EL DESEMPEÑO DE LAS ACTIVIDADES CONTABLES DEL INSTITUTO**, al respecto se informa que esta meta está cumplida en virtud de contar con los 3 balances generales correspondientes a los meses de Junio, Julio y Agosto de 2013, así como con el informe de Cuenta Pública correspondiente al segundo trimestre de 2013.

Con relación a la meta 04 de la Dirección de Finanzas y Administración, **ELABORAR EL PROGRAMA OPERATIVO ANUAL Y EL PROYECTO DEL PRESUPUESTO OPERATIVO ANUAL**, esta meta esta programada para el cuarto trimestre de 2013.

Con relación a la meta 05 de la Dirección de Finanzas y Administración, **COORDINAR Y ELABORAR LOS INGRESOS PROPIOS, OPERATIVOS Y DE INVERSION DEL INSTITUTO**, se informa que se realizaron los 3 informes de ingresos propios correspondientes a los meses de Junio, Julio y Agosto de 2013 logrando cumplir la meta establecida en el trimestre.

ORGANO DE CONTROL Y DESARROLLO ADMINISTRATIVO:

Con relación a la meta 01 del Órgano de Control y Desarrollo Administrativo **REALIZAR AUDITORÍAS DIRECTAS**, se realizó la entrega de los siguientes informes:

- Informe Parcial de Auditoría del primer trimestre.
- Informe Parcial de Auditoría del tercer bimestre.
- Informe Parcial de Auditoría del segundo trimestre.
- Informe Parcial de Auditoría del primer semestre 2013.

Por tanto se cumplió con la meta programada para este trimestre.

**SISTEMA ESTATAL DE EVALUACIÓN
RESULTADO DE ANÁLISIS PROGRAMÁTICO – PRESUPUESTAL**

TRIMESTRE: TERCERO DE 2013

ORGANISMO: INSTITUTO SONORENSE DE INFRAESTRUCTURA EDUCATIVA

Con relación a la meta 02 del Órgano de Control y Desarrollo Administrativo REALIZAR EVALUACIONES VARIAS, En relación a esta meta se realizó la evaluación al portal de transparencia de la Entidad, así como la revisión a los expedientes del SEVI correspondiente al primer semestre 2013, cumpliendo con esto la meta programada para el tercer trimestre.

Con relación a la meta 03 del Órgano de Control y Desarrollo Administrativo DAR SEGUIMIENTO A LAS OBSERVACIONES DE AUDITORIA DIRECTA, DESPACHOS EXTERNOS Y CUENTA PÚBLICA En esta meta se programaron 2 Actas de Solventación, sin embargo fueron realizadas 11 actas en virtud a la respuesta emitida por la Entidad para solventar las observaciones de los distintos informes.

Con relación a la meta 04 del Órgano de Control y Desarrollo Administrativo ASISTIR Y DAR SEGUIMIENTO A ACTOS DE LICITACIÓN, el cumplimiento de esta meta no depende del Órgano de Control y Desarrollo Administrativo ya que no se sabe cuántas licitaciones se programarán en el año por parte de la entidad y esta va en función del programa de obras establecido por tal motivo durante el segundo trimestre se generaron 39 asistencias y seguimiento a actos de licitación.

Con relación a la meta 05 del Órgano de Control y Desarrollo Administrativo VERIFICACION Y FISCALIZACION DE OBRAS PUBLICAS Y ADQUISICIONES, En relación a esta meta correspondiente al tercer trimestre se tenían programadas 25 visitas, de las cuales se realizaron 10, así mismo se informan 18 obras verificadas en el trimestre anterior, las cuales por error involuntario se omitieron informar en dicho trimestre, cumpliendo con esto la meta del trimestre.

UNIDAD DE INFORMATICA:

Con relación a la meta 01 de la Unidad de Informática, BRINDAR EL SOPORTE TECNICO REQUERIDO POR LOS USUARIOS DE COMPUTO, ASI COMO LAS MODIFICACIONES EXISTENTES Y EL RESPALDO DE LA BASE DE DATOS INSTITUCIONAL, al respecto se informa que se cumplió con la meta establecida ya que se elaboraron los 6 informes correspondientes al tercer trimestre de cada unidad administrativa.

GASTO DE OPERACIÓN:-

Primer Trimestre

En los meses de enero a marzo de 2013 se han recibido recursos por \$7,130,211.92 para el pago de los intereses generados por la primera etapa del Programa de Transformación Educativa.

En el oficio SH/0172/2013 del 18 de enero de 2013 emitido por la Secretaría de Hacienda, se nos notificó lo siguiente: En atención a lo establecido en el Artículo 15 de la Ley de Presupuesto de Egresos, Contabilidad Gubernamental y Gasto Público Estatal, así como el Decreto Número 20 que aprueba el Presupuesto de Egresos del Estado para el ejercicio fiscal 2013, me permito dar a conocer a usted el importe total de los recursos aprobados a esa entidad por el Poder Legislativo en el presente año, comprendiendo el mismo una cifra anual de \$960,815,444.00 (SON: NOVECIENTOS SESENTA MILLONES OCHOCIENTOS QUINCE MIL CUATROCIENTOS CUARENTA Y CUATRO PESOS 00/100 M.N.), los cuales se distribuyen en los siguientes conceptos:

**SISTEMA ESTATAL DE EVALUACIÓN
RESULTADO DE ANÁLISIS PROGRAMÁTICO – PRESUPUESTAL**

TRIMESTRE: TERCERO DE 2013

ORGANISMO: INSTITUTO SONORENSE DE INFRAESTRUCTURA EDUCATIVA

PARTIDA	CONCEPTO	IMPORTE
41501	TRANSFERENCIAS PARA SERVICIOS PERSONALES	26,848,000.00
41503	APLICACIÓN DE RECURSOS PROPIOS DE ORGANISMOS E INSTITUCIONES	15,906,454.00
6000	INVERSION PUBLICA	918,060,990.00
	TOTAL	960,815,444.00

Se tienen considerado otros ingresos por \$10,000,000.00 y ampliaciones presupuestales para el pago de interés originados por la primera etapa del Programa de Transformación Educativa por un importe \$29,727,289.00, dando un total del presupuesto original de \$1,000,542,733.00.

Los \$918,060,990.00 corresponden al capítulo 6000 de inversión y se integran por \$175,000,000.00 de recursos federales y \$743,060,990.00 estatales. Considerando el importe de los intereses del párrafo anterior tenemos un total de recursos estatales por \$772,788,279.00.

Se presentó el día 2 de mayo de 2013 un informe complementario del primer trimestre de 2013, toda vez que se han efectuado modificaciones a los formatos entregados con anterioridad, originadas por el cierre del ejercicio anterior.

Segundo Trimestre

En los meses de abril a junio de 2013 se han recibido recursos por \$5,326,296.42 para el pago de los intereses generados por la primera etapa del Programa de Transformación Educativa.

Se actualizaron algunas descripciones en el formato EVTOP-02 para dejarlas de acuerdo al manual de Programación y Presupuestación 2013, ya que las anteriores estaban de acuerdo al manual 2012.

Se realizó un cambio de partida en el formato EVTOP-02 ya que la que estaba con base al manual 2012 se eliminó en 2013 quedando como sigue:

Decía: 15201 Indemnizaciones al personal Dice: 15202 Pago de liquidaciones

En el formato EVTOP-02 se realizaron dos transferencias entre partidas presupuestales en la columna asignación modificada para dar suficiencia para gastos estrictamente necesarios para cumplir con las metas establecidas es importante mencionar que esto no modifica el Programa Operativo Anual EVTOP-03

**SISTEMA ESTATAL DE EVALUACIÓN
RESULTADO DE ANÁLISIS PROGRAMÁTICO – PRESUPUESTAL**

TRIMESTRE: TERCERO DE 2013

ORGANISMO: INSTITUTO SONORENSE DE INFRAESTRUCTURA EDUCATIVA

Dichas partidas son:

De partida	Descripción	Importe	A partida	Descripción
13403	Estímulos al personal de confianza	\$ 927,229.00	11303	Remuneraciones Diversas
32301	Arrendamiento de muebles, maquinaria y equipo	\$ 65,000.00	33605	Licitaciones, convenios y convocatorias.

Tercer Trimestre

En los meses de julio a septiembre 2013 se han recibido recursos por \$2,516,263.30 para el pago de los intereses generados por la primera etapa del Programa de Transformación Educativa.

En el formato EVTOP-02 se realizaron las siguientes transferencias entre partidas presupuestales en la columna asignación modificada para dar suficiencia para gastos estrictamente necesarios para cumplir con las metas establecidas es importante mencionar que esto no modifica el Programa Operativo Anual EVTOP-03, de estos movimientos la partida presupuestal 33302 no tenía suficiencia en la asignación original.

De partida	Descripción	Importe	A partida	Descripción
13101	Primas quinquenal por años de servicio efectivos prestados	423,992	11303	Remuneraciones Diversas
13201	Prima vacacional y dominical	677,274	11306	Riesgo Laboral
14106	Otras prestaciones de seguridad social	1,025	14103	Cuotas por seguro de retiro al ISSSTESON
14106	Otras prestaciones de seguridad social	55	14102	Cuotas por seguro de vida al ISSSTESON
14106	Otras prestaciones de seguridad social	450,920	11306	Riesgo Laboral
15409	Bono para despensa	453,120	11306	Riesgo Laboral
15413	Ayuda para guardería a madres trabajadoras	37,200	11306	Riesgo Laboral
15416	Apoyo para útiles escolares	11,700	11306	Riesgo Laboral
15417	Apoyo para desarrollo y capacitación (Bono capacitación)	217,819	11306	Riesgo Laboral

SISTEMA ESTATAL DE EVALUACIÓN
 RESULTADO DE ANÁLISIS PROGRAMÁTICO – PRESUPUESTAL

TRIMESTRE: TERCERO DE 2013

ORGANISMO: INSTITUTO SONORENSE DE INFRAESTRUCTURA EDUCATIVA				
15419	Ayuda para el servicio de transporte	180,480	11306	Riesgo Laboral
15421	Bono del día de las madres	11,700	11306	Riesgo Laboral
15901	Otras prestaciones	482,092	11306	Riesgo Laboral
33101	Servicios legales, de contabilidad, auditorías y relacionados	1,500,000	33302	Servicios de Consultoría
35101	Mnto y conservación de inmuebles	350,000	33605	Licitaciones convenios y convocatorias
35101	Mnto y conservación de inmuebles	1,000	33801	Servicio de vigilancia

Por lo anteriormente expuesto la información modificada del EVTOP-02 queda de la siguiente manera:

CLAVE PARTIDA PRESUPUESTAL	DESCRIPCION	ASIGNACION ORIGINAL	ASIGNACION MODIFICADA
1000	TOTALES	1,000,542,733	1,000,542,733
1100	SERVICIOS PERSONALES	26,848,000	26,848,000
	Remuneraciones al personal de carácter permanente	12,868,488	16,742,014
	Sueldo base al personal permanente	12,868,488	16,742,014
	Sueldos	4,663,800	4,663,800
11301		800,000	2,151,221
11303	Remuneraciones Diversas	4,477,934	7,000,239
11306	Riesgo Laboral	1,756,052	1,756,052
11307	Ayuda para habitación	-	0
11309	Prima por riesgo laboral	1,170,702	1,170,702
11310	Ayuda para el consumo de energía eléctrica	-	0
	Remuneraciones al personal de carácter transitorio	-	0
1200	Sueldos base al personal eventual	-	0
122	Sueldos base al personal eventual	-	0
12201		-	0

**SISTEMA ESTATAL DE EVALUACIÓN
RESULTADO DE ANÁLISIS PROGRAMÁTICO – PRESUPUESTAL**

TRIMESTRE: TERCERO DE 2013

ORGANISMO: INSTITUTO SONORENSE DE INFRAESTRUCTURA EDUCATIVA				
1300		Remuneraciones adicionales y especiales	4,647,096	2,618,601
131		Primas por años de servicios efectivos prestados	680,024	256,032
	13101	Primas quinquenal por años de servicio efectivos prestados	680,024	256,032
132		Primas de vacaciones, dominical y gratificación de fin de año	3,039,843	2,362,569
	13201	Prima vacacional y dominical	812,744	135,470
	13202	Aguinaldo o gratificación por fin de año	1,820,727	1,820,727
	13203	Compen. Por ajuste calendario	203,186	203,186
	13204	Compens. Por bono navideño	203,186	203,186
134		Compensaciones	927,229	0
	13403	Estimulos al personal de confianza	927,229	0
1400		Seguridad Social	7,638,305	7,187,385
141		Aportaciones de seguridad social	4,263,659	3,812,739
	14101	Cuotas por servicio médico del ISSSTESON	1,365,928	1,365,928
	14102	Cuotas por seguro de vida al ISSSTESON	129	184
	14103	Cuotas por seguro de retiro al ISSSTESON	1,607	2,632
	14104	Asignación para préstamos a corto plazo	80,349	80,349
	14105	Asignación para préstamos prendarios	80,319	80,319
	14106	Otras prestaciones de seguridad social	2,560,910	2,108,910
	14107	Cuotas para infraestructura, equipamiento y mantenimiento hospitalario	160,697	160,697
	14108	Aportaciones para la atención a enfermedades Preexistentes	13,720	13,720
142		Aportaciones a fondos de vivienda	642,790	642,790
	14201	Cuotas al FOVISSSTESON	642,790	642,790
143		Aportaciones al sistema para el retiro	2,731,856	2,731,856
	14301	Pagos de defunción, pensiones y jubilaciones	2,731,856	2,731,856
1500		Otras prestaciones sociales y económicas	1,694,111	300,000
152		Indemnizaciones	300,000	300,000
	15202	Pago de liquidaciones	300,000	300,000
154		Prestaciones contractuales	912,019	-

**SISTEMA ESTATAL DE EVALUACIÓN
RESULTADO DE ANÁLISIS PROGRAMÁTICO – PRESUPUESTAL**

TRIMESTRE: TERCERO DE 2013

ORGANISMO: INSTITUTO SONRENSE DE INFRAESTRUCTURA EDUCATIVA				
	15409	Bono para despesa	453,120	0
	15410	Apoyo para canastilla de maternidad	-	0
	15413	Ayuda para guardería a madres trabajadoras	37,200	0
	15416	Apoyo para útiles escolares	11,700	0
	15417	Apoyo para desarrollo y capacitación (Bono capacitación)	217,819	0
	15419	Ayuda para el servicio de transporte	180,480	0
	15421	Bono del día de las madres	11,700	0
	159	Otras prestaciones sociales y económicas	482,092	-
	15901	Otras prestaciones	482,092	0
2000		MATERIALES Y SUMINISTROS	2,774,800	2,774,800
	2100	Materiales de administración, emisión de	855,000	855,000
	211	Materiales, útiles y equipos menores de oficina	250,000	250,000
	21101	Materiales, útiles y equipos menores de oficina	250,000	250,000
	212	Materiales y útiles de impresión y reproducción	450,000	450,000
	21201	Materiales y Útiles de Impresión y reproducción	450,000	450,000
	215	Material impreso e información digital	125,000	125,000
	21501	Material para información	125,000	125,000
	216	Material de limpieza	30,000	30,000
	21601	Material de limpieza	30,000	30,000
	2200	Alimentos y utensilios	268,000	268,000
	221	Productos Alimenticios para personas	267,000	267,000
	22101	Productos alimenticios para el personal en las instalaciones	250,000	250,000
	22106	Adquisición Agua Potable	17,000	17,000
	223	Utensilios para el servicio de alimentación	1,000	1,000
	22301	Utensilios para servicio de Alim.	1,000	1,000
	2400	Materiales y artículos de construcción y de reparación	22,800	22,800
	246	Material eléctrico y electrónico	9,800	9,800
	24601	Material Eléctrico y electrónico	9,800	9,800

SISTEMA ESTATAL DE EVALUACIÓN
 RESULTADO DE ANÁLISIS PROGRAMÁTICO – PRESUPUESTAL

TRIMESTRE: TERCERO DE 2013

ORGANISMO: INSTITUTO SONRENSE DE INFRAESTRUCTURA EDUCATIVA				
248	Material complementario		13,000	13,000
	24801	Materiales complementarios	13,000	13,000
2500	253	Productos químicos, farmacéuticos y de laboratorio	3,000	3,000
		Medicinas y productos farmacéuticos	3,000	3,000
	25301	Medicinas y productos farmacéuticos	3,000	3,000
2600	261	Combustibles, lubricantes y aditivos	1,505,000	1,505,000
		Combustibles, lubricantes y aditivos	1,505,000	1,505,000
	26101	Combustibles	1,500,000	1,500,000
	26102	Lubricantes y aditivos	5,000	5,000
2900	291	Herramientas, refacciones y accesorios menores	121,000	121,000
		Herramientas menores	18,000	18,000
	29101	Herramientas menores	18,000	18,000
294	294	Refacciones y accesorios menores de equipo de computo y tecnologías de la información	103,000	103,000
		Refacciones y accesorios menores de equipo de computo y tecnologías de la información	103,000	103,000
	29401	Refacciones y accesorios menores de equipo de computo y tecnologías de la información	103,000	103,000
3000		SERVICIOS GENERALES	50,658,943	50,658,943
3100	311	Servicios básicos	974,729	974,729
		Energía eléctrica	317,729	317,729
	31101	Energía eléctrica	317,729	317,729
	313	Agua	42,000	42,000
	31301	Agua potable	42,000	42,000
	314	Telefonía tradicional	200,000	200,000
	31401	Telefonía tradicional	200,000	200,000
	315	Telefonía celular	300,000	300,000
	31501	Telefonía celular	300,000	300,000

**SISTEMA ESTATAL DE EVALUACIÓN
RESULTADO DE ANÁLISIS PROGRAMÁTICO – PRESUPUESTAL**

TRIMESTRE: TERCERO DE 2013

ORGANISMO: INSTITUTO SONORENSE DE INFRAESTRUCTURA EDUCATIVA				
317	Servicios de acceso a internet, redes y procesamiento de información		92,000	92,000
	Servicio de Acceso a Internet, redes y procesamientos de inf	31701	92,000	92,000
318	Servicios postales y telegráficos		23,000	23,000
	Servicio Postal	31801	23,000	23,000
322	Servicio de arrendamiento		117,500	52,500
	Arrendamiento de Edificios		37,500	37,500
	Arrend. De edificios	32201	37,500	37,500
323	Arrendamiento de mobiliario y equipo de administración, educacional y recreativo		65,000	-
	Arrendamiento de muebles maquinaria y equipo	32301	65,000	-
325	Arrendamiento de Equipo de transporte		15,000	15,000
	Arrend. De equipo de transporte	32501	15,000	15,000
3300	Servicios profesionales, científicos, técnicos y otros servicios		9,285,000	9,701,000
331	Servicios legales, de contabilidad, auditorías y relacionados		9,100,000	7,600,000
	Servicios legales, de contabilidad, auditorías y relacionados	33101	9,100,000	7,600,000
332	Servicios de diseño, arquitectura, ingeniería		100,000	100,000
	Servicios de diseño, arquitectura, ingeniería	33201	100,000	100,000
333	Servicios de consultoría Administrativa, procesos, Técnica y tecnologías de la información		-	1,500,000
	Servicios de Informática	33301	-	-
	Servicios de Consultoría	33302	-	1,500,000
335	Servicios de investigación científica y desarrollo		10,000	10,000
	Estudios e investigaciones	33501	10,000	10,000
336	Servicios de apoyo administrativo, traducción, fotocopiado e impresión		50,000	465,000
	Impresiones y publicaciones oficiales	33603	-	-
	Licitaciones convenios y convocatorias	33605	50,000	465,000
338	Servicios de vigilancia		25,000	26,000

SISTEMA ESTATAL DE EVALUACIÓN
RESULTADO DE ANÁLISIS PROGRAMÁTICO – PRESUPUESTAL

TRIMESTRE: TERCERO DE 2013

ORGANISMO: INSTITUTO SONORENSE DE INFRAESTRUCTURA EDUCATIVA				
3400	33801	Servicio de vigilancia	25,000	26,000
		Servicios financieros, bancarios y comerciales	33,681,052	33,681,052
341	34101	Servicios financieros y bancarios	33,131,052	33,131,052
345	34501	Servicios financieros y bancarios	33,131,052	33,131,052
		Seguros de bienes patrimoniales	550,000	550,000
		Seguros de bienes patrimoniales	550,000	550,000
3500		Servicios mantenimiento y conservación e instalación	1,730,000	1,379,000
351	35101	Conservación y mantenimiento menor de inmuebles	550,000	199,000
		Mnto y conservación de inmuebles	550,000	199,000
352	35201	Instalación, reparación y mantenimiento de mobiliario y equipo de administración, educacional y recreativo	25,000	25,000
		Mant. y cons. de mob y equipo	25,000	25,000
353	35301	Instalación, reparación y mantenimiento de equipo de computo y tecnologías de información	200,000	200,000
	35302	Instalaciones	100,000	100,000
		Mantenimiento y conservación de bienes informáticos	100,000	100,000
355	35501	Reparación y mantenimiento de equipo de transporte	545,000	545,000
		Mantenimiento de equipo de transporte	545,000	545,000
357	35701	Instalación, reparación y mantenimiento de maquinaria, otros equipos y herramientas	100,000	100,000
358	35801	Mnto y conservación de maq y equipo	200,000	200,000
		Servicios de limpieza y manejo de desechos	200,000	200,000
359	35901	Servicios de jardinería y fumigación	110,000	110,000
		Servicios de jardinería y fumigación	110,000	110,000
3700	37101	Servicios de traslado y viáticos	1,260,368	1,260,368
		Pasajes aéreos	125,000	125,000
		Pasajes aéreos	125,000	125,000
372	37201	Pasajes terrestres	50,000	50,000

SISTEMA ESTATAL DE EVALUACIÓN
RESULTADO DE ANÁLISIS PROGRAMÁTICO – PRESUPUESTAL

TRIMESTRE: TERCERO DE 2013

ORGANISMO: INSTITUTO SONORENSE DE INFRAESTRUCTURA EDUCATIVA				
	37201	Pasajes terrestres	50,000	50,000
375		Viáticos en el país	1,050,000	1,050,000
	37501	Viaticos	820,000	820,000
	37502	Gastos de camino	230,000	230,000
376		Viáticos en el extranjero	10,000	10,000
	37601	Viáticos en el extranjero	10,000	10,000
379		Otros servicios de traslado y hospedaje	25,368	25,368
	37901	Cuotas	25,368	25,368
3800		Servicios oficiales	510,295	510,295
381		Gastos de ceremonial	450,000	450,000
	38101	Gastos Ceremoniales	450,000	450,000
382		Gastos de orden social y cultural	45,295	45,295
	38201	Gastos de orden social y cultural	45,295	45,295
383		Congresos y convenciones	15,000	15,000
	38301	Congresos y convenciones	15,000	15,000
3900		Otros servicios generales	3,100,000	3,100,000
		Impuestos y derechos	3,100,000	3,100,000
	39201	Otros impuestos y derechos	3,100,000	3,100,000
5000		Bienes muebles, inmuebles e intangibles	2,200,000	2,200,000
5100		Mobiliario y equipo de administración	650,000	650,000
511		Muebles de oficina y estantería	200,000	200,000
	51101	Muebles de Oficina y estantería	200,000	200,000
515		Equipo de cómputo y de tecnologías de la información	250,000	250,000
	51501	Bienes informáticos	250,000	250,000
519		Otros mobiliarios y equipo de administración	200,000	200,000
	51901	Otros mobiliarios y equipo de Administración	200,000	200,000
5400		Vehiculos y Equipo de Transporte	1,500,000	1,500,000
541		Vehiculos y Equipo Terrestre	1,500,000	1,500,000
	54101	Automoviles y camiones	1,500,000	1,500,000

SISTEMA ESTATAL DE EVALUACIÓN
 RESULTADO DE ANÁLISIS PROGRAMÁTICO – PRESUPUESTAL

TRIMESTRE: TERCERO DE 2013

ORGANISMO: INSTITUTO SONORENSE DE INFRAESTRUCTURA EDUCATIVA			
5600	565	Maquinaria, otros equipos y herramientas	50,000
	56501	Equipo de comunicación y Telecomunicación	50,000
		Equipo de comunicación y Telecomunicación	50,000
6000	6200	Inversión Pública	918,060,990
	622	Obra pública en bienes propios	918,060,990
		Edificación no habitacional	918,060,990
	62201	Construcción	918,060,990

Determinación del saldo final de caja y bancos

	Junio	Julio	Agosto
Determinación del saldo Final Caja y Bancos			
Variación Ingreso-Gasto	41,774,594	91,333,825	107,935,498
Otros Ingresos:			
<i>Aumento en Cuentas por Pagar</i>			
Proveedores	317,115	0	38,005
Retenciones y contribuciones por pagar	0	687,420	1,207,191
Otras cuentas por pagar	41,332,515	85,402	31,047
Contratistas	0	0	0

SISTEMA ESTATAL DE EVALUACIÓN
RESULTADO DE ANÁLISIS PROGRAMÁTICO – PRESUPUESTAL


TRIMESTRE: TERCERO DE 2013


ORGANISMO: INSTITUTO SONORENSE DE INFRAESTRUCTURA EDUCATIVA			
Reserva Aplicación a Terminación de Obra	0		
Patrimonio	0		
Resultado de Ejercicios Anteriores	0	0	
Resultado de Ejercicio	78,069,552	38,472,619	46,534,639
Disminución en Cuentas por Cobrar:			
Inversiones temporales	0	0	17,104,298
Otras cuentas por cobrar	72,672	0	0
Deudores Diversos	0	0	
Construcción en proceso	0		
Bienes Muebles		196,934	0
Total Otros Ingresos	119,791,854	39,442,375	64,915,180
Otros Egresos:			
Disminución en Cuentas por Pagar			
Proveedores	0	378,193	0
Reserva Aplicación a Terminación de Obra	14,401		0
Retenciones y Contribuciones por Pagar	170,563	0	0
Contratistas	76,795,302	42,266,326	88,572,758
Patrimonio	0	0	
Patrimonio Generado		0	
Resultado del Ejercicio	0	0	
Resultado Ejercicios Anteriores	0	0	
Aumento en Cuentas por Cobrar:			


SISTEMA ESTATAL DE EVALUACIÓN
 RESULTADO DE ANÁLISIS PROGRAMÁTICO – PRESUPUESTAL

TRIMESTRE: TERCERO DE 2013

ORGANISMO: INSTITUTO SONORENSE DE INFRAESTRUCTURA EDUCATIVA			
Inversiones temporales	34,688,527	25,093,305	
Cuentas por Cobrar		3,688,629	5,453,211
Deudores Diversos	75,106	84,505	87,936
Construcción en Proceso	43,263,836	38,673,145	46,534,638
Bienes Muebles	14,936	0	
Bienes intangibles		0	2,069
Total Otros Egresos	155,022,670	110,184,102	140,650,612
Saldo final Caja y Bancos	6,543,777	20,592,098	32,200,065


ING. LUIS FELIPE ROMERO LOPEZ
 Director General


ING. JOSE GUADALUPE BELTRAN URQUIJO
 Director de Finanzas y Administración


C.P. PATRICIA SANTACRUZ RIOS
 Subdirección General de Contabilidad

INSTITUTO SONRENSE DE INFRAESTRUCTURA EDUCATIVA

BALANCE GENERAL

Al 31 de Septiembre de 2013

ACTIVO

ACTIVO CIRCULANTE:

EFFECTIVO Y EQUIVALENTES DE EFFECTIVO

EFFECTIVO

BANCOS/TESORERIA

INVERSIONES TEMPORALES

DERECHOS A RECIBIR EFFECTIVO O EQUIVALENTES

DEUDORES DIVERSOS

OTRAS CUENTAS POR COBRAR

DERECHOS A RECIBIR BIENES O EQUIVALENTES

ANTICIPO A CONTRATISTAS

\$ 221,277,346

190,145,320

3,008

40,806,420

149,335,893

31,132,026

441,433

30,690,593

ACTIVO NO CIRCULANTE:

BIENES INMUEBLES, INFRAESTRUCTURA CONSTRUCCIONES EN PROCESO

TERRENOS

EDIFICIO

CONSTRUCCIONES EN PROCESO EN BIENES DEL DOMINIO PUBLICO

BIENES MUEBLES

MOBILIARIO Y EQUIPO DE ADMINISTRACIÓN

EQUIPO DE TRANSPORTE

ACTIVOS INTANGIBLES

LICENCIAS

LICENCIAS

\$ 338,757,601

326,781,022

10,614,569

2,346,917

313,819,536

11,976,579

7,424,857

4,551,723

311,563

311,563

311,563

TOTAL DE ACTIVO

\$ 560,346,511

PASIVO Y HACIENDA PUBLICA

PASIVO CIRCULANTE:

CUENTAS POR PAGAR A CORTO PLAZO

PROVEEDORES

CONTRATISTAS

RETENCIONES Y CONTRIBUCIONES POR PAGAR

OTRAS CUENTAS POR PAGAR A CORTO PLAZO

\$ 58,070,049

714,712

52,992,191

3,952,719

410,427

PASIVO NO CIRCULANTE

RESERVA PARA TERMINACION DE OBRA PGO

44,195,797

44,195,797

TOTAL PASIVO

\$ 102,265,846

HACIENDA PUBLICA/PATRIMONIO

PATRIMONIO

APORTACIONES

PATRIMONIO GENERADO

RESULTADO DEL EJERCICIO

RESULTADO DE EJERCICIOS ANTERIORES

\$ 458,080,665

23,828,570

63336.98

586,103,083

-151,914,324

TOTAL PATRIMONIO

\$ 458,080,665

TOTAL PASIVO Y CAPITAL


\$ 560,346,511



ING. LUIS FELIPE ROMERO LÓPEZ
DIRECTOR GENERAL



ING. JOSE G. BELTRAN URQUIJO
DIRECTOR DE FINANZAS Y
ADMINISTRACIÓN



C. CARMEN PATRICIA SANTACRUZ RÍOS
SUBDIRECCIÓN GENERAL DE CONTABILIDAD

INSTITUTO SONORENSE DE INFRAESTRUCTURA EDUCATIVA

**ESTADO DE RESULTADOS PRESUPUESTALES
Del 1 de Enero Al 30 de Septiembre de 2013**

INGRESOS Y OTROS BENEFICIOS

INGRESOS DE LA GESTIÓN

CONTRIBUCIONES DE MEJORAS

INGRESOS ESTATALES	149,786,622
INGRESOS FEDERALES	87,892,002
OTROS	1,045,085

INGRESOS POR VENTA DE BIENES Y SERVICIOS

SUPERVISIÓN	19,623,599
PRODUCTOS FINANCIEROS	0
OTROS	3,221,353

TRANSFERENCIAS, ASIGNACIONES, SUBSIDIOS Y OTRAS AYUDAS

SUBSIDIOS	372,518,012
-----------	-------------

INGRESOS FINANCIEROS

OTROS INGRESOS FINANCIEROS	2,735,147
----------------------------	-----------

SUMAN LOS INGRESOS **636,821,820**

GASTOS Y OTRAS PERDIDAS

GASTOS DE FUNCIONAMIENTO

SERVICIOS PERSONALES	20,735,579
MATERIALES Y SUMINISTROS	50,777
SERVICIOS GENERALES	18,729,435
OTROS GASTOS	11,202,946

50,718,737


INVERSIÓN PÚBLICA


OBRA PUBLICA EN BIENES DEL DOMINIO PUBLICO


EDIFICACION NO HABITACIONAL	0
-----------------------------	---

SUMAN LOS EGRESOS **50,718,737**

AHORRO/DESAHORRO NETO DEL EJERCICIO **586,103,083**


ING. LUIS FELIPE ROMERO LÓPEZ
DIRECTOR GENERAL


ING. JOSE GUADALUPE BELTRAN URQUIJO
DIRECTOR DE FINANZAS Y ADMINISTRACION


C. CARMEN PATRICIA SANTACRUZ RIOS
SUBDIRECCION GENERAL DE CONTABILIDAD