



Acuse.



INSTITUTO SONORENSE DE INFRAESTRUCTURA EDUCATIVA
Oficio No. DFA/0830/2014
Hermosillo, Sonora a 22 de Abril de 2014

C.P.C. SAUL LOPEZ MONTIEL
SUBSECRETARIO DE EGRESOS
SECRETARIA DE HACIENDA
PRESENTE.

At'n:
L.A.E. Christian Gilberto Lardin Apodaca.
Director Gral. de Evaluación y Seguimiento del
Gasto Público.


A fin de que el Ejecutivo Estatal cumpla con lo señalado en la Constitución Política del Estado de Sonora, Ley General de Contabilidad Gubernamental, Ley del Presupuesto de Egresos, Contabilidad Gubernamental y Gasto Público Estatal y su Reglamento, que establece la obligación de los Organismos y Entidades de la Administración Pública Estatal de informar en los términos y plazos sobre su gestión financiera, objetivo y metas; anexamos al presente, la información requerida debidamente requisitada.

La información correspondiente a éste organismo, refleja los resultados al Primer Trimestre del ejercicio 2014, y se proporciona en los formatos requeridos por Ustedes: EVTOP-01, EVTOP-02, EVTOP-03, Y EVTOP-04, en forma impresa, asimismo fueron respaldados en archivo electrónico y enviados al correo: organismos@haciendaegresos-sonora.gob.mx, se adjunta también la información financiera base de dicha información.

Sin otro particular le reitero la seguridad de mi más distinguida consideración.

ATENTAMENTE
SUFRAGIO EFECTIVO. NO REELECCIÓN
EL COORDINADOR EJECUTIVO

ING. LUIS FELIPE ROMERO LOPEZ
"2014: Austeridad, Transparencia y Buen Gobierno"



C.c.p.- Ing. Jose Guadalupe Beltran Urquijo.- Director de Finanzas y Administración.
*mmm/archivo



SONORA
★ ★ ★ ★ ★
AUSTERIDAD, TRANSPARENCIA
Y BUEN GOBIERNO

INSTITUTO SONORENSE DE INFRAESTRUCTURA EDUCATIVA
BLVD. KINO No. 1104 COL. PITIC C.P 83150.
TELÉFONOS: +52 (662) 214-6033, 214-6137, 214-6189 Y 01-800-2010-867
HERMOSILLO, SONORA. MÉXICO | www.iste.gob.mx

**SISTEMA ESTATAL DE EVALUACION
ANALITICO DE RECURSOS EJERCIDOS POR PARTIDA PRESUPUESTAL**

EVTOP-02

PRIMER TRIMESTRE 2014

OMBRE DEL ORGANISMO: INSTITUTO SONORENSE DE INFRAESTRUCTURA EDUCATIVA

(Pesos)

CLAVE PARTIDA PRESUPUESTAL	DESCRIPCION	ASIGNACION ORIGINAL	ASIGNACION MODIFICADA	EJERCIDO EN EL TRIMESTRE	ACUMULADO		DISPONIBLE
					MONTO	%	
	TOTALES	2,252,554,505	2,254,037,128	67,797,851	67,797,851	3.01%	2,189,865,761
1000	SERVICIOS PERSONALES	26,848,000	26,848,000	6,999,854	6,999,854	26.07%	19,848,146
1100	Remuneraciones al personal de carácter permanente	12,868,488	12,868,488	5,519,705	5,519,705	42.89%	7,348,783
113	Sueldo base al personal permanente	12,868,488	12,868,488	5,519,705	5,519,705	42.89%	7,348,783
11301	Sueldos	4,663,800	4,663,800	1,549,615	1,549,615	33.23%	3,114,185
11303	Remuneraciones Diversas	800,000	800,000	714,279	714,279	89.28%	85,721
11306	Riesgo Laboral	4,477,934	4,477,934	2,403,548	2,403,548	53.68%	2,074,386
11307	Ayuda para habitación	1,756,052	1,756,052	511,358	511,358	29.12%	1,244,694
11309	Prima por riesgo laboral	-	0	0	0		0
11310	Ayuda para el consumo de energía eléctrica	1,170,702	1,170,702	340,905	340,905	29.12%	829,797
1200	Remuneraciones al personal de carácter transitorio	-	0	0	0		0
122	Sueldos base al personal eventual	-	0	0	0		0
12201	Sueldos base al personal eventual	-	0	0	0		0
1300	Remuneraciones adicionales y especiales	4,647,096	4,647,096	67,149	67,149	1.44%	4,579,947
131	Primas por años de servicios efectivos prestados	680,024	680,024	67,149	67,149	9.87%	612,875
13101	Primas quinquenal por años de servicio efectivos prestados	680,024	680,024	67,149	67,149	9.87%	612,875
132	Primas de vacaciones, dominical y gratificación de fin de año	3,039,843	3,039,843	0	0	0.00%	3,039,843
13201	Prima vacacional y dominical	812,744	812,744	0	0	0.00%	812,744
13202	Aguinaldo o gratificación por fin de año	1,820,727	1,820,727	0	0	0.00%	1,820,727
13203	Compen. Por ajuste calendario	203,186	203,186	0	0	0.00%	203,186
13204	Compens. Por bono navideño	203,186	203,186	0	0	0.00%	203,186
134	Compensaciones	927,229	927,229	0	0	0.00%	927,229
13403	Estímulos al personal de confianza	927,229	927,229	0	0	0.00%	927,229
1400	Seguridad Social	7,638,305	7,638,305	1,413,000	1,413,000	18.50%	6,225,305
141	Aportaciones de seguridad social	4,263,659	4,263,659	555,856	555,856	13.04%	3,707,803
14101	Cuotas por servicio médico del ISSSTESON	1,365,928	1,365,928	346,939	346,939	25.40%	1,018,989
14102	Cuotas por seguro de vida al ISSSTESON	129	129	45	45	34.81%	84
14103	Cuotas por seguro de retiro al ISSSTESON	1,607	1,607	686	686	42.69%	921
14104	Asignación para préstamos a corto plazo	80,349	80,349	20,406	20,406	25.40%	59,943
14105	Asignación para préstamos prendarios	80,319	80,319	20,406	20,406	25.41%	59,913
14106	Otras prestaciones de seguridad social	2,560,910	2,560,910	122,444	122,444	4.78%	2,438,466
14107	Cuotas para infraestructura, equipamiento y mantenimiento hospitalario	160,697	160,697	40,814	40,814	25.40%	119,883
14108	Aportaciones para la atención a enfermedades Prees	13,720	13,720	4,116	4,116	30.00%	9,604
142	Aportaciones a fondos de vivienda	642,790	642,790	163,264	163,264	25.40%	479,526
14201	Cuotas al FOVISSSTESON	642,790	642,790	163,264	163,264	25.40%	479,526
143	Aportaciones al sistema para el retiro	2,731,856	2,731,856	693,880	693,880	25.40%	2,037,976
14301	Pagos de defunción, pensiones y jubilaciones	2,731,856	2,731,856	693,880	693,880	25.40%	2,037,976
1500	Otras prestaciones sociales y económicas	1,694,111	1,694,111	0	0	0.00%	1,694,111
152	Indemnizaciones	300,000	300,000	0	0	0.00%	300,000
15201	Indemnizaciones al personal	300,000	300,000	0	0	0.00%	300,000
154	Prestaciones contractuales	912,019	912,019	0	0	0.00%	912,019
15409	Bono para despensa	453,120	453,120	0	0	0.00%	453,120
15410	Apoyo para canastilla de maternidad	-	0	0	0		0
15413	Ayuda para guardería a madres trabajadoras	37,200	37,200	0	0	0.00%	37,200
15416	Apoyo para útiles escolares	11,700	11,700	0	0	0.00%	11,700
15417	Apoyo para desarrollo y capacitación	217,819	217,819	0	0	0.00%	217,819
15419	Ayuda para el servicio de transporte	180,480	180,480	0	0	0.00%	180,480
15421	Bono del día de las madres	11,700	11,700	0	0	0.00%	11,700
159	Otras prestaciones sociales y económicas	482,092	482,092	0	0	0.00%	482,092
15901	Otras prestaciones	482,092	482,092	0	0	0.00%	482,092
2000	MATERIALES Y SUMINISTROS	750,000	750,000	459,529	459,529	61.27%	290,471
2100	Materiales de administración, emisión de docu	211,500	211,500	203,253	203,253	96.10%	8,247
211	Materiales, útiles y equipos menores de oficina	60,000	60,000	54,701	54,701	91.17%	5,299
21101	Materiales, útiles y equipos menores de oficina	60,000	60,000	54,701	54,701	91.17%	5,299
212	Materiales y útiles de impresión y reproducción	150,000	150,000	147,622	147,622	98.41%	2,378
21201	Materiales y Útiles de Impresión y reproducción	150,000	150,000	147,622	147,622	98.41%	2,378
215	Material impreso e información digital	1,500	1,500	930	930	62.00%	570
21501	Material para información	1,500	1,500	930	930	62.00%	570
216	Material de limpieza	-	-	-	0		0
21601	Material de limpieza	-	-	-	0		0
2200	Alimentos y utensilios	12,000	12,000	9,400	9,400	78.33%	2,600
221	Productos Alimenticios para personas	11,500	11,500	9,014	9,014	78.38%	2,486
22101	Productos alimenticios para el personal en las instala	1,500	1,500	1,061	1,061	70.73%	439
22106	Adquisición Agua Potable	10,000	10,000	7,953	7,953	79.53%	2,047

**SISTEMA ESTATAL DE EVALUACION
ANALITICO DE RECURSOS EJERCIDOS POR PARTIDA PRESUPUESTAL**

EVTOP-02

PRIMER TRIMESTRE 2014

NOMBRE DEL ORGANISMO: INSTITUTO SONORENSE DE INFRAESTRUCTURA EDUCATIVA

(Pesos)

CLAVE PARTIDA PRESUPUESTAL	DESCRIPCION	ASIGNACION ORIGINAL	ASIGNACION MODIFICADA	EJERCIDO EN EL TRIMESTRE	ACUMULADO		DISPONIBLE
					MONTO	%	
223	Utensilios para el servicio de alimentación	500	500	386	386	77.22%	114
	Utensilios para servicio de Alimentos	500	500	386	386	77.22%	114
2400	Materiales y artículos de construcción y de renovación	2,000	2,000	1,695	1,695	84.75%	305
246	Material eléctrico y electrónico	2,000	2,000	1,695	1,695	84.75%	305
24601	Material Electrico y electronico	2,000	2,000	1,695	1,695	84.75%	305
248	Material complementario	-	-	-	0	0.00%	0
24801	Materiales complementarios	-	-	-	0	0.00%	0
2500	Productos químicos, farmacéuticos y de laboratorio	-	-	-	0	0.00%	0
253	Medicinas y productos farmacéuticos	-	-	-	0	0.00%	0
25301	Medicinas y productos farmaceuticos	-	-	-	0	0.00%	0
2600	Combustibles, lubricantes y aditivos	522,000	522,000	243,996	243,996	46.74%	278,004
261	Combustibles, lubricantes y aditivos	522,000	522,000	243,996	243,996	46.74%	278,004
26101	Combustibles	515,000	515,000	243,436	243,436	47.27%	271,564
26102	Lubricantes y aditivos	7,000	7,000	560	560	8.00%	6,440
2900	Herramientas, refacciones y accesorios menores	2,500	2,500	1,185	1,185	47.39%	1,315
291	Herramientas menores	-	-	-	0	0.00%	0
29101	Herramientas menores	-	-	-	0	0.00%	0
294	Refacciones y accesorios menores de equipo de computo y tecnologías de la información	2,500	2,500	1,185	1,185	47.39%	1,315
29401	Refacciones y accesorios menores de equipo de computo y tecnologías de la información	2,500	2,500	1,185	1,185	47.39%	1,315
3000	SERVICIOS GENERALES	4,321,592	4,321,592	3,626,484	3,626,484	83.92%	4,321,592
3100	Servicios básicos	220,592	220,592	153,172	153,172	69.44%	67,420
311	Energía eléctrica	50,000	50,000	35,027	35,027	70.05%	14,973
31101	Energía eléctrica	50,000	50,000	35,027	35,027	70.05%	14,973
313	Agua	12,000	12,000	9,171	9,171	76.43%	2,829
31301	Agua	12,000	12,000	9,171	9,171	76.43%	2,829
314	Telefonía tradicional	50,000	50,000	29,166	29,166	58.33%	20,834
31401	Telefonía tradicional	50,000	50,000	29,166	29,166	58.33%	20,834
316	Servicios de Telecomunicaciones y satélites	75,000	75,000	64,722	64,722	86.30%	10,278
31601	Servicios de Telecomunicaciones y satelites	75,000	75,000	64,722	64,722	86.30%	10,278
317	Servicios de acceso a internet, redes y procesamiento de información	25,000	25,000	11,242	11,242	44.97%	13,758
31701	Servicio de Acceso a Internet, redes y procesamiento de información	25,000	25,000	11,242	11,242	44.97%	13,758
318	Servicios postales y telegráficos	8,592	8,592	3,843	3,843	44.73%	4,749
31801	Servicio Postal	8,592	8,592	3,843	3,843	44.73%	4,749
3200	Servicio de arrendamiento	12,000	12,000	8,700	8,700	72.50%	3,300
322	Arrendamiento de Edificios	12,000	12,000	8,700	8,700	72.50%	3,300
32201	Arrend. De edificios	12,000	12,000	8,700	8,700	72.50%	3,300
323	Arrendamiento de mobiliario y equipo de administración, educacional y recreativo	-	-	-	0	0.00%	0
32301	Arrendamiento de mobiliario y equipo	-	-	-	0	0.00%	0
325	Arrendamiento de Equipo de transporte	-	-	-	0	0.00%	0
32501	Arrend. De equipo de transporte	-	-	-	0	0.00%	0
3300	Servicios profesionales, científicos, técnicos y otros servicios	2,675,000	2,675,000	2,334,719	2,334,719	87.28%	340,281
331	Servicios legales, de contabilidad, auditorías y relacionados	-	-	-	0	0.00%	0
33101	Servicios legales, de contabilidad, auditorias y relacionados	-	-	-	0	0.00%	0
332	Servicios de diseño, arquitectura, ingeniería	-	-	-	0	0.00%	0
33201	Servicios de diseño, arquitectura, ingeniería	-	-	-	0	0.00%	0
333	Servicios de consultoría en tecnologías de la información	2,650,000	2,650,000	2,319,542	2,319,542	87.53%	330,458
33301	Servicios de Informática	-	-	-	0	0.00%	0
33302	Servicios de Consultoria	2,650,000	2,650,000	2,319,542	2,319,542	87.53%	330,458
335	Servicios de investigación científica y desarrollo	-	-	-	0	0.00%	0
33501	Estudios e investigaciones	-	-	-	0	0.00%	0
336	Servicios de apoyo administrativo, traducción, fotocopiado e impresión	25,000	25,000	15,177	15,177	60.71%	9,823
33603	Impresiones y publicaciones oficiales	-	-	-	0	0.00%	0
33605	Licitaciones convenios y convocatorias	25,000	25,000	15,177	15,177	60.71%	9,823
338	Servicios de vigilancia	-	-	-	0	0.00%	0
33801	Servicio de vigilancia	-	-	-	0	0.00%	0
3400	Servicios financieros, bancarios y comerciales	135,000	135,000	98,029	98,029	72.61%	36,971
341	Servicios financieros y bancarios	10,000	10,000	1,989	1,989	19.89%	8,011
34101	Servicios financieros y bancarios	10,000	10,000	1,989	1,989	19.89%	8,011
345	Seguros de bienes patrimoniales	125,000	125,000	96,039	96,039	76.83%	28,961
34501	Seguros de bienes patrimoniales	125,000	125,000	96,039	96,039	76.83%	28,961
3500	Servicios de instalación, reparación, mantenimiento y conservación	310,000	310,000	264,472	0	0.00%	345,528

**SISTEMA ESTATAL DE EVALUACION
ANALITICO DE RECURSOS EJERCIDOS POR PARTIDA PRESUPUESTAL**

EVTOP-02

PRIMER TRIMESTRE 2014

OMBRE DEL ORGANISMO: INSTITUTO SONORENSE DE INFRAESTRUCTURA EDUCATIVA

(Pesos)

CLAVE PARTIDA PRESUPUESTAL	DESCRIPCION	ASIGNACION ORIGINAL	ASIGNACION MODIFICADA	EJERCIDO EN EL TRIMESTRE	ACUMULADO		DISPONIBLE
					MONTO	%	
351	Conservación y mantenimiento menor de inmuebles	-	-	-	0		0
35101	Mnto y conservación de inmuebles	-	-	-	0		0
	Instalación, reparación y mantenimiento de mobiliario y equipo de administración, educacional y recreativo	-	-	-	0		0
352		-	-	-	0		0
35201	Mant. y cons. de mob y equipo	-	-	-	0		0
	Instalación, reparación y mantenimiento de equipo de cómputo y tecnologías de información	-	-	-	0		0
353		-	-	-	0		0
35301	Instalaciones	-	-	-	0		0
35302	Mantenimiento y conservación de bienes informáticos	-	-	-	0		0
355	Reparación y mantenimiento de equipo de transporte	100,000	100,000	93,067	93,067	93.07%	6,933
35501	Mantenimiento y conservación de equipo de transporte	100,000	100,000	93,067	93,067	93.07%	6,933
	Instalación, reparación y mantenimiento de maquinaria, otros equipos y herramientas	10,000	10,000	4,605	4,605	46.05%	5,395
357		10,000	10,000	4,605	4,605	46.05%	5,395
35701	Mnto y conservación de maq y equipo	10,000	10,000	4,605	4,605	46.05%	5,395
358	Servicios de limpieza y manejo de desechos	150,000	150,000	134,550	134,550	89.70%	15,450
35801	Servicios de limpieza y manejo de desechos	150,000	150,000	134,550	134,550	89.70%	15,450
359	Servicios de jardinería y fumigación	50,000	50,000	32,250	32,250	64.50%	17,750
35901	Servicios de jardinería y fumigación	50,000	50,000	32,250	32,250	64.50%	17,750
3700	Servicios de traslado y viáticos	182,500	182,500	167,500	167,500	91.78%	15,000
371	Pasajes aéreos	10,000	10,000	4,824	4,824	48.24%	5,176
37101	Pasajes aéreos	10,000	10,000	4,824	4,824	48.24%	5,176
372	Pasajes terrestres	2,500	2,500	609	609	24.34%	1,891
37201	Pasajes terrestres	2,500	2,500	609	609	24.34%	1,891
375	Viáticos en el país	160,000	160,000	154,040	154,040	96.28%	5,960
37501	Viáticos	110,000	110,000	108,400	108,400	98.55%	1,600
37502	Gastos de camino	50,000	50,000	45,640	45,640	91.28%	4,360
376	Viáticos en el extranjero	-	-	-	0	0.00%	0
37601	Viáticos en el extranjero	-	-	-	0	0.00%	0
379	Otros servicios de traslado y hospedaje	10,000	10,000	8,028	8,028	80.28%	1,972
37901	Cuotas	10,000	10,000	8,028	8,028	80.28%	1,972
3800	Servicios oficiales	1,500	1,500	353	353	23.56%	1,147
381	Gastos de ceremonial	1,500	1,500	353	353	23.56%	1,147
38101	Gastos Ceremoniales	1,500	1,500	353	353	23.56%	1,147
382	Gastos de orden social y cultural	-	-	-	0	0.00%	0
38201	Gastos de orden social y cultural	-	-	-	0	0.00%	0
383	Congresos y convenciones	-	-	-	0	0.00%	0
38301	Congresos y convenciones	-	-	-	0	0.00%	0
3900	Otros servicios generales	785,000	785,000	599,538	599,538	76.37%	185,462
392	Impuestos y derechos	785,000	785,000	599,538	599,538	76.37%	185,462
39201	Impuestos y derechos	785,000	785,000	599,538	599,538	76.37%	185,462
5000	Bienes muebles, inmuebles e intangibles	0	-	-	0	0.00%	0
5100	Mobiliario y equipo de administración	-	-	-	0	0.00%	0
511	Muebles de oficina y estantería	-	-	-	0	0.00%	0
51101	Muebles de Oficina y estantería	-	-	-	0	0.00%	0
515	Equipo de cómputo y de tecnologías de la información	-	-	-	0	0.00%	0
51501	Bienes informáticos	-	-	-	0	0.00%	0
519	Otros mobiliarios y equipo de administración	-	-	-	0	0.00%	0
51901	Otros mobiliarios y equipo de Administración	-	-	-	0	0.00%	0
5400	Vehículos y Equipo de Transporte	-	-	-	0	0.00%	0
541	Vehículos y Equipo Terrestre	-	-	-	0	0.00%	0
54101	Automóviles y camiones	-	-	-	0	0.00%	0
5600	Maquinaria, otros equipos y herramientas	-	-	-	0	0.00%	0
565	Equipo de comunicación y Telecomunicación	-	-	-	0	0.00%	0
56501	Equipo de comunicación y Telecomunicación	-	-	-	0	0.00%	0
6000	Inversión Pública	2,220,634,913	2,222,117,536	56,711,984	56,711,984	2.55%	2,165,405,552
6200	Obra pública en bienes propios	2,220,634,913	2,222,117,536	56,711,984	56,711,984	2.55%	2,165,405,552
622	Edificación no habitacional	2,220,634,913	2,222,117,536	56,711,984	56,711,984	2.55%	2,165,405,552
62201	Construcción	2,220,634,913	2,222,117,536	56,711,984	56,711,984	2.55%	2,165,405,552
62205	Equipamiento	-	-	-	0	0.00%	0

ING. LUIS FELIPE ROMERO LÓPEZ
Coordinador Ejecutivo

ING. JOSÉ GUADALUPE BELTRÁN URQUIJO
Director de Finanzas y Administración

C. CARMEN PATRICIA SANFACRUZ RODRÍGUEZ
Subdirectora General de Contabilidad

SISTEMA ESTATAL DE EVALUACION DEL DESEMPEÑO
SEGUIMIENTO FINANCIERO DE INGRESOS Y EGRESOS, DE ORGANISMOS
Y ENTIDADES DE LA ADMINISTRACION PUBLICA ESTATAL

PRIMER TRIMESTRE 2014

ORGANISMO: INSTITUTO SONORENSE DE INFRAESTRUCTURA EDUCATIVA

INGRESOS :

CONCEPTO	PROGRAMADO ORIGINAL	MODIFICADO	TOTAL DE INGRESOS			% AVANCE
			ENERO	FEBRERO	MARZO	
Saldo Inicial (Caja y Bancos)			14,204,004	21,393,660	44,206,009	
FEDERALES	80,000,000	80,000,000	0	8,880,065	0	11.10%
ESTATALES	2,167,482,913	2,167,482,913	1,722,708	37,376,392	38,431,307	3.58%
Subsidio	26,848,000	26,848,000	1,722,708	3,082,155	-486,544	16.08%
Inversión	2,140,634,913	2,140,634,913	0	34,294,237	38,917,851	3.42%
INGRESOS PROPIOS	5,071,592	5,071,592	476,563	367,648	3,443,452	84.54%
OTROS INGRESOS	0	1,482,623	558,948	424,994	498,681	
TOTAL	2,252,554,505	2,254,037,128	16,962,223	68,442,758	86,579,449	4.09%

1.-EGRESOS: (GLOBAL)

CONCEPTO	PROGRAMADO ORIGINAL	MODIFICADO	TOTAL EJERCIDO			% AVANCE
			ENERO	FEBRERO	MARZO	
CAPITULO:						
1000	26,848,000	26,848,000	2,628,029	2,177,008	2,194,817	26.07%
2000	750,000	750,000	126,564	133,851	199,114	61.27%
3000	4,321,592	4,321,592	911,609	371,679	2,343,196	83.92%
4000						0.00%
5000	0	0	0	0	0	0.00%
6000	2,220,634,913	2,222,117,536	19,882,364	18,434,753	18,394,867	2.55%
7000						0
8000						0
9000						0
TOTAL	2,252,554,505	2,254,037,128	23,548,567	21,117,291	23,131,993	3.01%

Variación: Ingreso - Gasto (\$)

	-6,586,344	47,325,466	63,447,456	24,382,907
--	------------	------------	------------	------------


**SISTEMA ESTATAL DE EVALUACION DEL DESEMPEÑO
SEGUIMIENTO FINANCIERO DE INGRESOS Y EGRESOS, DE ORGANISMOS
Y ENTIDADES DE LA ADMINISTRACION PUBLICA ESTATAL**


PRIMER TRIMESTRE 2014


ORGANISMO: INSTITUTO SONorenSE DE INFRAESTRUCTURA EDUCATIVA

2.- EGRESOS: (EXCLUSIVAMENTE SOBRE LOS INGRESOS PROPIOS)

CONCEPTO	PROGRAMADO ORIGINAL	MODIFICADO	TOTAL EJERCIDO			ACUMULADO	% AVANCE
			ENERO	FEBRERO	MARZO		
CAPITULO:							
1000							0
2000	750,000	750,000	126,564	133,851	199,114	459,529	61.27%
3000	4,321,592	4,321,592	911,609	371,679	2,343,196	3,626,484	83.92%
4000	0	0	0	0	0	0	0.00%
5000	0	0	0	0	0	0	0.00%
6000							0.00%
7000							0
8000							0
9000							0
TOTAL	5,071,592	5,071,592	1,038,173	505,530	2,542,309	4,086,013	4,086,013


ING. LUIS FELIPE ROMERO LÓPEZ
Coordinador Ejecutivo


ING. JOSÉ GUADALUPE BELTRÁN URQUIJO
Director de Finanzas y Administración


C. CARMEN PATRICIA SANTA CRUZ RÍOS
Subdirectora General de Contabilidad