

**SISTEMA ESTATAL DE EVALUACION DEL DESEMPEÑO  
SEGUIMIENTO FINANCIERO DE INGRESOS Y EGRESOS, DE ORGANISMOS  
Y ENTIDADES DE LA ADMINISTRACION PUBLICA ESTATAL**

**SEGUNDO TRIMESTRE 2014**

**ORGANISMO: INSTITUTO SONORENSE DE INFRAESTRUCTURA EDUCATIVA**

**INGRESOS :**

| CONCEPTO                      | PROGRAMADO ORIGINAL  | MODIFICADO           | TOTAL DE INGRESOS  |                    |                    |                    |                    | % AVANCE      |
|-------------------------------|----------------------|----------------------|--------------------|--------------------|--------------------|--------------------|--------------------|---------------|
|                               |                      |                      | ABRIL              | MAYO               | JUNIO              | TOTAL PERIODO      | ACUMULADO          |               |
| Saldo inicial (Caja y Bancos) |                      |                      | 248,081,355        | 274,859,595        | 234,283,782        |                    |                    |               |
| FEDERALES                     | 80,000,000           | 80,000,000           | 1,436,883          | 0                  | 61,865,327         | 63,302,210         | 72,182,274         | 90.23%        |
| ESTATALES                     | 2,167,482,913        | 2,167,482,913        | 71,250,265         | 26,704,952         | 9,170,353          | 107,125,569        | 184,655,977        | 8.52%         |
| Subsidio                      | 26,848,000           | 26,848,000           | 4,405,512          | 2,233,908          | 2,591,921          | 9,231,340          | 13,549,660         | 50.47%        |
| Inversión                     | 2,140,634,913        | 2,140,634,913        | 66,844,753         | 24,471,044         | 6,578,431          | 97,894,229         | 171,106,317        | 7.99%         |
| INGRESOS PROPIOS              | 5,071,592            | 5,071,592            | 176,673            | 4,990,163          | 1,439,515          | 6,606,352          | 10,894,014         | 214.80%       |
| OTROS INGRESOS                | 0                    | 1,482,623            | 4,205,456          | 526,750            | 1,028,917          | 5,761,123          | 7,243,746          |               |
| <b>TOTAL</b>                  | <b>2,252,554,505</b> | <b>2,254,037,128</b> | <b>325,150,632</b> | <b>307,081,460</b> | <b>307,787,894</b> | <b>182,795,254</b> | <b>274,976,011</b> | <b>12.21%</b> |

**1.-EGRESOS: (GLOBAL)**

| CONCEPTO                        | PROGRAMADO ORIGINAL  | MODIFICADO           | TOTAL EJERCIDO    |                   |                   |                    |                    | % AVANCE      |
|---------------------------------|----------------------|----------------------|-------------------|-------------------|-------------------|--------------------|--------------------|---------------|
|                                 |                      |                      | ABRIL             | MAYO              | JUNIO             | TOTAL PERIODO      | ACUMULADO          |               |
| CAPITULO:                       |                      |                      |                   |                   |                   |                    |                    |               |
| 1000                            | 26,848,000           | 26,848,000           | 2,167,446         | 2,290,496         | 2,141,043         | 6,598,984          | 13,598,839         | 50.65%        |
| 2000                            | 2,442,800            | 2,442,800            | 127,079           | 109,947           | 232,771           | 469,796            | 929,325            | 38.04%        |
| 3000                            | 16,740,236           | 16,740,236           | 1,612,994         | 1,601,982         | 1,411,412         | 4,626,388          | 8,252,872          | 49.30%        |
| 4000                            |                      |                      |                   |                   |                   |                    |                    | 0.00%         |
| 5000                            | 2,200,000            | 2,200,000            | 0                 | 0                 | 0                 | 0                  | 0                  | 0.00%         |
| 6000                            | 2,204,323,469        | 2,205,806,092        | 46,856,290        | 67,440,604        | 46,598,425        | 160,895,320        | 217,607,304        | 9.87%         |
| 7000                            |                      |                      |                   |                   |                   |                    |                    | 0             |
| 8000                            |                      |                      |                   |                   |                   |                    |                    | 0             |
| 9000                            |                      |                      |                   |                   |                   |                    |                    | 0             |
| <b>TOTAL</b>                    | <b>2,252,554,505</b> | <b>2,254,037,128</b> | <b>50,763,808</b> | <b>71,443,029</b> | <b>50,383,650</b> | <b>172,590,488</b> | <b>240,388,339</b> | <b>10.67%</b> |
| Variación: Ingreso - Gasto (\$) |                      |                      | 274,386,823       | 235,638,431       | 257,404,243       | 10,204,766         |                    |               |

**SISTEMA ESTATAL DE EVALUACION DEL DESEMPEÑO  
SEGUIMIENTO FINANCIERO DE INGRESOS Y EGRESOS, DE ORGANISMOS  
Y ENTIDADES DE LA ADMINISTRACION PUBLICA ESTATAL**


**SEGUNDO TRIMESTRE 2014**


**ORGANISMO: INSTITUTO SONORENSE DE INFRAESTRUCTURA EDUCATIVA**

**2.- EGRESOS: (EXCLUSIVAMENTE SOBRE LOS INGRESOS PROPIOS)**

| CONCEPTO     | PROGRAMADO ORIGINAL | MODIFICADO        | TOTAL EJERCIDO   |                  |                  |                  |                  | % AVANCE |   |
|--------------|---------------------|-------------------|------------------|------------------|------------------|------------------|------------------|----------|---|
|              |                     |                   | ABRIL            | MAYO             | JUNIO            | TOTAL TRIMESTRE  | ACUMULADO        |          |   |
| CAPITULO:    |                     |                   |                  |                  |                  |                  |                  |          |   |
| 1000         |                     |                   |                  |                  |                  |                  |                  |          | 0 |
| 2000         | 2,442,800           | 2,442,800         | 127,079          | 109,947          | 232,771          | 469,796          | 929,325          | 38.04%   |   |
| 3000         | 16,740,236          | 16,740,236        | 1,612,994        | 1,601,982        | 1,411,412        | 4,626,388        | 8,252,872        | 49.30%   |   |
| 4000         | 0                   |                   | 0                | 0                | 0                | 0                | 0                | 0.00%    |   |
| 5000         | 2,200,000           | 2,200,000         | 0                | 0                | 0                | 0                | 0                | 0.00%    |   |
| 6000         |                     |                   |                  |                  |                  |                  | 0                | 0.00%    |   |
| 7000         |                     |                   |                  |                  |                  |                  |                  | 0.00%    |   |
| 8000         |                     |                   |                  |                  |                  |                  |                  | 0        |   |
| 9000         |                     |                   |                  |                  |                  |                  |                  | 0        |   |
| <b>TOTAL</b> | <b>21,383,036</b>   | <b>21,383,036</b> | <b>1,740,072</b> | <b>1,711,929</b> | <b>1,644,183</b> | <b>5,096,184</b> | <b>9,182,197</b> |          |   |

  
ING. LUIS FELIPE ROMERO LÓPEZ  
Coordinador Ejecutivo

  
ING. JOSÉ GUADALUPE BELTRÁN URQUIJO  
Director de Finanzas y Administración

  
C. CARMEN PATRICIA SANTAGRUZ RIOS  
Subdirección General de Contabilidad

**SISTEMA ESTATAL DE EVALUACION  
ANALITICO DE RECURSOS EJERCIDOS POR PARTIDA PRESUPUESTAL**

EVTOP-02

**SEGUNDO TRIMESTRE 2014**

**OMBRE DEL ORGANISMO: INSTITUTO SONRENSE DE INFRAESTRUCTURA EDUCATIVA**

(Pesos)

| CLAVE PARTIDA<br>PRESUPUESTAL | DESCRIPCION                                                                  | ASIGNACION<br>ORIGINAL | ASIGNACION<br>MODIFICADA | EJERCIDO EN<br>EL TRIMESTRE | ACUMULADO          |               | DISPONIBLE           |
|-------------------------------|------------------------------------------------------------------------------|------------------------|--------------------------|-----------------------------|--------------------|---------------|----------------------|
|                               |                                                                              |                        |                          |                             | MONTO              | %             |                      |
|                               | <b>TOTALES</b>                                                               | <b>2,252,554,505</b>   | <b>2,254,037,128</b>     | <b>172,590,488</b>          | <b>240,388,339</b> | <b>10.67%</b> | <b>2,013,648,789</b> |
| <b>000</b>                    | <b>SERVICIOS PERSONALES</b>                                                  | <b>26,848,000</b>      | <b>26,848,000</b>        | <b>6,598,984</b>            | <b>13,598,839</b>  | <b>50.65%</b> | <b>13,249,161</b>    |
|                               | Remuneraciones al personal de carácter permanente                            | 12,868,488             | 13,768,488               | 5,015,039                   | 10,534,744         | 81.86%        | 3,233,744            |
| <b>1100</b>                   | <b>Sueldo base al personal permanente</b>                                    | <b>12,868,488</b>      | <b>13,768,488</b>        | <b>5,015,039</b>            | <b>10,534,744</b>  | <b>81.86%</b> | <b>3,233,744</b>     |
| <b>113</b>                    | <b>Sueldos</b>                                                               | <b>4,663,800</b>       | <b>4,663,800</b>         | <b>1,530,432</b>            | <b>3,080,047</b>   | <b>66.04%</b> | <b>1,583,753</b>     |
| 11303                         | Remuneraciones Diversas                                                      | 800,000                | 1,700,000                | 701,978                     | 1,416,257          | 177.03%       | 283,743              |
| 11306                         | Riesgo Laboral                                                               | 4,477,934              | 4,477,934                | 1,949,948                   | 4,353,496          | 97.22%        | 124,438              |
| 11307                         | Ayuda para habitación                                                        | 1,756,052              | 1,756,052                | 499,609                     | 1,010,967          | 57.57%        | 745,085              |
| 11309                         | Prima por riesgo laboral                                                     | -                      | 0                        | 0                           | 0                  | 0.00%         | 0                    |
| 11310                         | Ayuda para el consumo de energía eléctrica                                   | 1,170,702              | 1,170,702                | 333,073                     | 673,978            | 57.57%        | 496,724              |
|                               | Remuneraciones al personal de carácter transitorio                           | -                      | 0                        | 0                           | 0                  | 0.00%         | 0                    |
| <b>1200</b>                   | <b>Sueldos base al personal eventual</b>                                     | <b>-</b>               | <b>0</b>                 | <b>0</b>                    | <b>0</b>           | <b>0.00%</b>  | <b>0</b>             |
| <b>122</b>                    | <b>Sueldos base al personal eventual</b>                                     | <b>-</b>               | <b>0</b>                 | <b>0</b>                    | <b>0</b>           | <b>0.00%</b>  | <b>0</b>             |
| 12201                         | Sueldos base al personal eventual                                            | -                      | 0                        | 0                           | 0                  | 0.00%         | 0                    |
| <b>1300</b>                   | <b>Remuneraciones adicionales y especiales</b>                               | <b>4,647,096</b>       | <b>3,747,096</b>         | <b>114,823</b>              | <b>181,972</b>     | <b>3.92%</b>  | <b>3,565,124</b>     |
| <b>131</b>                    | <b>Primas por años de servicios efectivos prestados</b>                      | <b>680,024</b>         | <b>680,024</b>           | <b>71,884</b>               | <b>139,033</b>     | <b>20.45%</b> | <b>540,991</b>       |
| 13101                         | Primas y acreditaciones por años de servicio efectivos prestados al personal | 680,024                | 680,024                  | 71,884                      | 139,033            | 20.45%        | 540,991              |
| <b>132</b>                    | <b>Primas de vacaciones, dominical y gratificación de fin de año</b>         | <b>3,039,843</b>       | <b>3,039,843</b>         | <b>42,940</b>               | <b>42,940</b>      | <b>1.41%</b>  | <b>2,996,903</b>     |
| 13201                         | Prima vacacional                                                             | 812,744                | 812,744                  | 13,114                      | 13,114             | 1.61%         | 799,630              |
| 13202                         | Gratificación por fin de año                                                 | 1,820,727              | 1,820,727                | 29,826                      | 29,826             | 1.64%         | 1,790,901            |
| 13203                         | Compen. Por ajuste calendario                                                | 203,186                | 203,186                  | 0                           | 0                  | 0.00%         | 203,186              |
| 13204                         | Compens. Por bono navideño                                                   | 203,186                | 203,186                  | 0                           | 0                  | 0.00%         | 203,186              |
| <b>134</b>                    | <b>Compensaciones</b>                                                        | <b>927,229</b>         | <b>27,229</b>            | <b>0</b>                    | <b>0</b>           | <b>0.00%</b>  | <b>27,229</b>        |
| 13403                         | Estímulos al personal de confianza                                           | 927,229                | 27,229                   | 0                           | 0                  | 0.00%         | 27,229               |
| <b>1400</b>                   | <b>Seguridad Social</b>                                                      | <b>7,638,305</b>       | <b>7,638,305</b>         | <b>1,388,737</b>            | <b>2,801,737</b>   | <b>36.68%</b> | <b>4,836,568</b>     |
| <b>141</b>                    | <b>Aportaciones de seguridad social</b>                                      | <b>4,263,659</b>       | <b>4,263,659</b>         | <b>546,356</b>              | <b>1,102,212</b>   | <b>25.85%</b> | <b>3,161,447</b>     |
| 14101                         | Cuotas por servicio médico del ISSSTESON                                     | 1,365,928              | 1,365,928                | 340,964                     | 687,903            | 50.36%        | 678,025              |
| 14102                         | Cuotas por seguro de vida al ISSSTESON                                       | 129                    | 129                      | 44                          | 89                 | 68.84%        | 40                   |
| 14103                         | Cuotas por seguro de retiro al ISSSTESON                                     | 1,607                  | 1,607                    | 676                         | 1,362              | 84.76%        | 245                  |
| 14104                         | Asignación para préstamos a corto plazo                                      | 80,349                 | 80,349                   | 20,055                      | 40,461             | 50.36%        | 39,888               |
| 14105                         | Asignación para préstamos prendarios                                         | 80,319                 | 80,319                   | 20,055                      | 40,461             | 50.37%        | 39,858               |
| 14106                         | Otras prestaciones de seguridad social                                       | 2,560,910              | 2,560,910                | 120,335                     | 242,779            | 9.48%         | 2,318,131            |
| 14107                         | Cuotas para infraestructura, equipamiento y mantenimiento hospitalario       | 160,697                | 160,697                  | 40,111                      | 80,926             | 50.36%        | 79,771               |
| 14108                         | Aportaciones para la atención a enfermedades Pree                            | 13,720                 | 13,720                   | 4,116                       | 8,232              | 60.00%        | 5,488                |
| <b>142</b>                    | <b>Aportaciones a fondos de vivienda</b>                                     | <b>642,790</b>         | <b>642,790</b>           | <b>160,452</b>              | <b>323,716</b>     | <b>50.36%</b> | <b>319,074</b>       |
| 14201                         | Cuotas al FOVISSSTESON                                                       | 642,790                | 642,790                  | 160,452                     | 323,716            | 50.36%        | 319,074              |
| <b>143</b>                    | <b>Aportaciones al sistema para el retiro</b>                                | <b>2,731,856</b>       | <b>2,731,856</b>         | <b>681,930</b>              | <b>1,375,809</b>   | <b>50.36%</b> | <b>1,356,047</b>     |
| 14301                         | Pagas de defunción, pensiones y jubilaciones                                 | 2,731,856              | 2,731,856                | 681,930                     | 1,375,809          | 50.36%        | 1,356,047            |
| <b>1500</b>                   | <b>Otras prestaciones sociales y económicas</b>                              | <b>1,694,111</b>       | <b>1,694,111</b>         | <b>80,385</b>               | <b>80,385</b>      | <b>4.74%</b>  | <b>1,613,726</b>     |
| <b>152</b>                    | <b>Indemnizaciones</b>                                                       | <b>300,000</b>         | <b>300,000</b>           | <b>80,385</b>               | <b>80,385</b>      | <b>26.79%</b> | <b>219,615</b>       |
| 15201                         | Indemnizaciones al personal                                                  | 300,000                | 300,000                  | 80,385                      | 80,385             | 26.79%        | 219,615              |
| <b>154</b>                    | <b>Prestaciones contractuales</b>                                            | <b>912,019</b>         | <b>912,019</b>           | <b>-</b>                    | <b>-</b>           | <b>0.00%</b>  | <b>912,019</b>       |
| 15409                         | Bono para despensa                                                           | 453,120                | 453,120                  | 0                           | 0                  | 0.00%         | 453,120              |
| 15410                         | Apoyo para canastilla de maternidad                                          | -                      | 0                        | 0                           | 0                  | 0.00%         | 0                    |
| 15413                         | Ayuda para guardería a madres trabajadoras                                   | 37,200                 | 37,200                   | 0                           | 0                  | 0.00%         | 37,200               |
| 15416                         | Apoyo para útiles escolares                                                  | 11,700                 | 11,700                   | 0                           | 0                  | 0.00%         | 11,700               |
| 15417                         | Apoyo para desarrollo y capacitación (Bono capacita                          | 217,819                | 217,819                  | 0                           | 0                  | 0.00%         | 217,819              |
| 15419                         | Ayuda para el servicio de transporte                                         | 180,480                | 180,480                  | 0                           | 0                  | 0.00%         | 180,480              |
| 15421                         | Bono del día de las madres                                                   | 11,700                 | 11,700                   | 0                           | 0                  | 0.00%         | 11,700               |
| <b>159</b>                    | <b>Otras prestaciones sociales y económicas</b>                              | <b>482,092</b>         | <b>482,092</b>           | <b>-</b>                    | <b>-</b>           | <b>0.00%</b>  | <b>482,092</b>       |
| 15901                         | Otras prestaciones                                                           | 482,092                | 482,092                  | 0                           | 0                  | 0.00%         | 482,092              |
| <b>00</b>                     | <b>MATERIALES Y SUMINISTROS</b>                                              | <b>2,442,800</b>       | <b>2,442,800</b>         | <b>469,796</b>              | <b>929,325</b>     | <b>38.04%</b> | <b>1,513,475</b>     |
| <b>2100</b>                   | <b>Materiales de administración</b>                                          | <b>925,000</b>         | <b>925,000</b>           | <b>134,308</b>              | <b>337,561</b>     | <b>36.49%</b> | <b>587,439</b>       |
| <b>211</b>                    | <b>Materiales, útiles y equipos menores de oficina</b>                       | <b>250,000</b>         | <b>250,000</b>           | <b>22,647</b>               | <b>77,348</b>      | <b>30.94%</b> | <b>172,652</b>       |
| 21101                         | Materiales, útiles y equipos menores de oficina                              | 250,000                | 250,000                  | 22,647                      | 77,348             | 30.94%        | 172,652              |
| <b>212</b>                    | <b>Materiales y útiles de impresión y reproducción</b>                       | <b>520,000</b>         | <b>520,000</b>           | <b>111,209</b>              | <b>258,831</b>     | <b>49.78%</b> | <b>261,169</b>       |
| 21201                         | Materiales y Útiles de Impresión y reproducción                              | 520,000                | 520,000                  | 111,209                     | 258,831            | 49.78%        | 261,169              |
| <b>215</b>                    | <b>Material impreso e información digital</b>                                | <b>125,000</b>         | <b>125,000</b>           | <b>452</b>                  | <b>1,382</b>       | <b>1.11%</b>  | <b>123,618</b>       |
| 21501                         | Material para información                                                    | 125,000                | 125,000                  | 452                         | 1,382              | 1.11%         | 123,618              |
| <b>216</b>                    | <b>Material de limpieza</b>                                                  | <b>30,000</b>          | <b>30,000</b>            | <b>-</b>                    | <b>-</b>           | <b>0.00%</b>  | <b>30,000</b>        |
| 21601                         | Material de limpieza                                                         | 30,000                 | 30,000                   | -                           | 0                  | 0.00%         | 30,000               |
| <b>2200</b>                   | <b>Alimentos y utensilios</b>                                                | <b>121,000</b>         | <b>121,000</b>           | <b>8,668</b>                | <b>18,068</b>      | <b>14.93%</b> | <b>102,932</b>       |
| <b>221</b>                    | <b>Productos Alimenticios para personas</b>                                  | <b>120,000</b>         | <b>120,000</b>           | <b>8,668</b>                | <b>17,682</b>      | <b>14.73%</b> | <b>102,318</b>       |
| 22101                         | Productos alimenticios para el personal en las instala                       | 100,000                | 100,000                  | -                           | 1,061              | 1.06%         | 98,939               |
| 22106                         | Adquisición Agua Potable                                                     | 20,000                 | 20,000                   | 8,668                       | 16,621             | 83.11%        | 3,379                |
| <b>223</b>                    | <b>Utensilios para el servicio de alimentación</b>                           | <b>1,000</b>           | <b>1,000</b>             | <b>-</b>                    | <b>386</b>         | <b>38.61%</b> | <b>614</b>           |

**SISTEMA ESTATAL DE EVALUACION  
ANALITICO DE RECURSOS EJERCIDOS POR PARTIDA PRESUPUESTAL**

EVTOP-02

**SEGUNDO TRIMESTRE 2014**

**OMBRE DEL ORGANISMO: INSTITUTO SONORENSE DE INFRAESTRUCTURA EDUCATIVA**

(Pesos)

| CLAVE PARTIDA<br>PRESUPUESTAL | DESCRIPCION                                                                                      | ASIGNACION<br>ORIGINAL | ASIGNACION<br>MODIFICADA | EJERCIDO EN<br>EL TRIMESTRE | ACUMULADO        |               | DISPONIBLE       |
|-------------------------------|--------------------------------------------------------------------------------------------------|------------------------|--------------------------|-----------------------------|------------------|---------------|------------------|
|                               |                                                                                                  |                        |                          |                             | MONTO            | %             |                  |
| 22301                         | Utensilios para servicio de Alim.                                                                | 1,000                  | 1,000                    | -                           | 386              | 38.61%        | 614              |
| <b>2400</b>                   | <b>Materiales y artículos de construcción y de<br/>reparación</b>                                | <b>22,800</b>          | <b>22,800</b>            | <b>3,410</b>                | <b>5,105</b>     | <b>22.39%</b> | <b>17,695</b>    |
| 246                           | Material eléctrico y electrónico                                                                 | 9,800                  | 9,800                    | 3,410                       | 5,105            | 52.09%        | 4,695            |
| 24601                         | Material Electrico y electronico                                                                 | 9,800                  | 9,800                    | 3,410                       | 5,105            | 52.09%        | 4,695            |
| <b>248</b>                    | <b>Material complementario</b>                                                                   | <b>13,000</b>          | <b>13,000</b>            | -                           | -                | <b>0.00%</b>  | <b>13,000</b>    |
| 24801                         | Materiales complementarios                                                                       | 13,000                 | 13,000                   | -                           | 0                | 0.00%         | 13,000           |
| <b>2500</b>                   | <b>Productos químicos, farmacéuticos y de<br/>laboratorio</b>                                    | <b>3,000</b>           | <b>3,000</b>             | -                           | -                | <b>0.00%</b>  | <b>3,000</b>     |
| 253                           | Medicinas y productos farmacéuticos                                                              | 3,000                  | 3,000                    | -                           | 0                | 0.00%         | 3,000            |
| 25301                         | Medicinas y productos farmaceuticos                                                              | 3,000                  | 3,000                    | -                           | 0                | 0.00%         | 3,000            |
| <b>2600</b>                   | <b>Combustibles, lubricantes y aditivos</b>                                                      | <b>1,250,000</b>       | <b>1,250,000</b>         | <b>316,384</b>              | <b>560,380</b>   | <b>44.83%</b> | <b>689,620</b>   |
| 261                           | Combustibles, lubricantes y aditivos                                                             | 1,250,000              | 1,250,000                | 316,384                     | 560,380          | 44.83%        | 689,620          |
| 26101                         | Combustibles                                                                                     | 1,200,000              | 1,200,000                | 315,970                     | 559,406          | 46.62%        | 640,594          |
| 26102                         | Lubricantes y aditivos                                                                           | 50,000                 | 50,000                   | 414                         | 974              | 1.95%         | 49,026           |
| <b>2900</b>                   | <b>Herramientas, refacciones y accesorios<br/>menores</b>                                        | <b>121,000</b>         | <b>121,000</b>           | <b>7,026</b>                | <b>8,211</b>     | <b>6.79%</b>  | <b>112,789</b>   |
| 291                           | Herramientas menores                                                                             | 18,000                 | 18,000                   | 7,026                       | 7,026            | 39.03%        | 10,974           |
| 29101                         | Herramientas menores                                                                             | 18,000                 | 18,000                   | 7,026                       | 7,026            | 39.03%        | 10,974           |
| <b>294</b>                    | <b>Refacciones y accesorios menores de equipo de<br/>computo y tecnologías de la información</b> | <b>103,000</b>         | <b>103,000</b>           | -                           | <b>1,185</b>     | <b>1.15%</b>  | <b>101,815</b>   |
| 29401                         | Refacciones y accesorios menores de equipo de<br>computo y tecnologías de la información         | 103,000                | 103,000                  | -                           | 1,185            | 1.15%         | 101,815          |
| <b>000</b>                    | <b>SERVICIOS GENERALES</b>                                                                       | <b>16,740,236</b>      | <b>16,740,236</b>        | <b>4,626,388</b>            | <b>8,252,872</b> | <b>49.30%</b> | <b>8,487,364</b> |
| <b>3100</b>                   | <b>Servicios básicos</b>                                                                         | <b>1,192,000</b>       | <b>1,192,000</b>         | <b>229,243</b>              | <b>382,414</b>   | <b>32.08%</b> | <b>809,586</b>   |
| 311                           | Energía eléctrica                                                                                | 420,000                | 420,000                  | 98,423                      | 133,450          | 31.77%        | 286,550          |
| 31101                         | Energía eléctrica                                                                                | 420,000                | 420,000                  | 98,423                      | 133,450          | 31.77%        | 286,550          |
| 313                           | Agua                                                                                             | 72,000                 | 72,000                   | 15,511                      | 24,682           | 34.28%        | 47,318           |
| 31301                         | Agua                                                                                             | 72,000                 | 72,000                   | 15,511                      | 24,682           | 34.28%        | 47,318           |
| 314                           | Telefonía tradicional                                                                            | 276,000                | 276,000                  | 61,212                      | 90,379           | 32.75%        | 185,621          |
| 31401                         | Telefonía tradicional                                                                            | 276,000                | 276,000                  | 61,212                      | 90,379           | 32.75%        | 185,621          |
| 316                           | Servicios de Telecomunicaciones y satélites                                                      | 312,000                | 312,000                  | 31,613                      | 96,335           | 30.88%        | 215,665          |
| 31601                         | Servicios de Telecomunicaciones y satélites                                                      | 312,000                | 312,000                  | 31,613                      | 96,335           | 30.88%        | 215,665          |
| 317                           | Servicios de acceso a internet, redes y<br>procesamiento de información                          | 92,000                 | 92,000                   | 22,483                      | 33,725           | 36.66%        | 58,275           |
| 31701                         | Servicio de Acceso a Internet, redes y procesamien                                               | 92,000                 | 92,000                   | 22,483                      | 33,725           | 36.66%        | 58,275           |
| 318                           | Servicios postales y telegráficos                                                                | 20,000                 | 20,000                   | -                           | 3,843            | 19.22%        | 16,157           |
| 31801                         | Servicio Postal                                                                                  | 20,000                 | 20,000                   | -                           | 3,843            | 19.22%        | 16,157           |
| <b>3200</b>                   | <b>Servicio de arrendamiento</b>                                                                 | <b>63,160</b>          | <b>63,160</b>            | <b>2,900</b>                | <b>11,600</b>    | <b>18.37%</b> | <b>51,560</b>    |
| 322                           | Arrendamiento de Edificios                                                                       | 38,160                 | 38,160                   | 2,900                       | 11,600           | 30.40%        | 26,560           |
| 32201                         | Arrend. De edificios                                                                             | 38,160                 | 38,160                   | 2,900                       | 11,600           | 30.40%        | 26,560           |
| <b>323</b>                    | <b>Arrendamiento de mobiliario y equipo de<br/>administración, educacional y recreativo</b>      | <b>10,000</b>          | <b>10,000</b>            | -                           | -                | <b>0.00%</b>  | <b>10,000</b>    |
| 32301                         | Arrendamiento de mobiliario y equipo                                                             | 10,000                 | 10,000                   | -                           | 0                | 0.00%         | 10,000           |
| <b>325</b>                    | <b>Arrendamiento de equipo de transporte</b>                                                     | <b>15,000</b>          | <b>15,000</b>            | -                           | -                | <b>0.00%</b>  | <b>15,000</b>    |
| 32501                         | Arrend. De equipo de transporte                                                                  | 15,000                 | 15,000                   | -                           | 0                | 0.00%         | 15,000           |
| <b>3300</b>                   | <b>Servicios profesionales, científicos, técnicos y<br/>otros servicios</b>                      | <b>8,811,708</b>       | <b>8,811,708</b>         | <b>2,983,002</b>            | <b>5,317,721</b> | <b>60.35%</b> | <b>3,493,987</b> |
| 331                           | Servicios legales, de contabilidad, auditorias y<br>relacionados                                 | 200,000                | 200,000                  | -                           | -                | 0.00%         | 200,000          |
| 33101                         | Servicios legales, de contabilidad, auditorias<br>y relacionados                                 | 200,000                | 200,000                  | -                           | 0                | 0.00%         | 200,000          |
| 332                           | Servicios de diseño, arquitectura, ingeniería                                                    | 100,000                | 100,000                  | -                           | -                | 0.00%         | 100,000          |
| 33201                         | Servicios de diseño, arquitectura, ingeniería                                                    | 100,000                | 100,000                  | -                           | 0                | 0.00%         | 100,000          |
| <b>333</b>                    | <b>Servicios de consultoría en tecnologías de la<br/>información</b>                             | <b>8,356,708</b>       | <b>8,356,708</b>         | <b>2,967,825</b>            | <b>5,287,367</b> | <b>63.27%</b> | <b>3,069,341</b> |
| 33301                         | Servicios de Informática                                                                         | -                      | -                        | -                           | 0                | 0.00%         | 0                |
| 33302                         | Servicios de Consultoría                                                                         | 8,346,708              | 8,346,708                | 2,967,825                   | 5,287,367        | 63.35%        | 3,059,341        |
| 33501                         | Servicios de investigación científica y desarrollo                                               | 10,000                 | 10,000                   | -                           | 0                | 0.00%         | 10,000           |
| <b>336</b>                    | <b>Servicios de apoyo administrativo, traducción,<br/>fotocopiado e impresión</b>                | <b>150,000</b>         | <b>150,000</b>           | <b>15,177</b>               | <b>30,354</b>    | <b>20.24%</b> | <b>119,646</b>   |
| 33603                         | Impresiones y publicaciones oficiales                                                            | -                      | -                        | -                           | 0                | 0.00%         | 0                |
| 33605                         | Licitaciones convenios y convocatorias                                                           | 150,000                | 150,000                  | 15,177                      | 30,354           | 20.24%        | 119,646          |
| <b>338</b>                    | <b>Servicios de vigilancia</b>                                                                   | <b>5,000</b>           | <b>5,000</b>             | -                           | -                | <b>0.00%</b>  | <b>5,000</b>     |
| 33801                         | Servicio de vigilancia                                                                           | 5,000                  | 5,000                    | -                           | 0                | 0.00%         | 5,000            |
| <b>3400</b>                   | <b>Servicios financieros, bancarios y comerciales</b>                                            | <b>650,000</b>         | <b>650,000</b>           | <b>190,276</b>              | <b>288,304</b>   | <b>44.35%</b> | <b>361,696</b>   |
| 341                           | Servicios financieros y bancarios                                                                | 100,000                | 100,000                  | 2,481                       | 4,471            | 4.47%         | 95,529           |
| 34101                         | Servicios financieros y bancarios                                                                | 100,000                | 100,000                  | 2,481                       | 4,471            | 4.47%         | 95,529           |
| <b>345</b>                    | <b>Seguros de bienes patrimoniales</b>                                                           | <b>550,000</b>         | <b>550,000</b>           | <b>187,794</b>              | <b>283,833</b>   | <b>51.61%</b> | <b>266,167</b>   |
| 34501                         | Seguros de bienes patrimoniales                                                                  | 550,000                | 550,000                  | 187,794                     | 283,833          | 51.61%        | 266,167          |
| <b>3500</b>                   | <b>Servicios mantenimiento y conservación e<br/>instalación</b>                                  | <b>1,583,000</b>       | <b>1,583,000</b>         | <b>302,252</b>              | <b>566,725</b>   | <b>35.80%</b> | <b>1,016,275</b> |

**SISTEMA ESTATAL DE EVALUACION  
ANALITICO DE RECURSOS EJERCIDOS POR PARTIDA PRESUPUESTAL**

EVTOP-02

**SEGUNDO TRIMESTRE 2014**

**OMBRE DEL ORGANISMO: INSTITUTO SONORENSE DE INFRAESTRUCTURA EDUCATIVA**

(Pesos)

| CLAVE PARTIDA<br>PRESUPUESTAL | DESCRIPCION                                                                                                | ASIGNACION<br>ORIGINAL | ASIGNACION<br>MODIFICADA | EJERCIDO EN<br>EL TRIMESTRE | ACUMULADO          |                | DISPONIBLE           |
|-------------------------------|------------------------------------------------------------------------------------------------------------|------------------------|--------------------------|-----------------------------|--------------------|----------------|----------------------|
|                               |                                                                                                            |                        |                          |                             | MONTO              | %              |                      |
| <b>351</b>                    | Conservación y mantenimiento menor de inmuebles                                                            | <b>200,000</b>         | <b>200,000</b>           | <b>6,300</b>                | <b>6,300</b>       | <b>3.15%</b>   | <b>193,700</b>       |
| 35101                         | Mnto y conservación de inmuebles                                                                           | 200,000                | 200,000                  | 6,300                       | 6,300              | 3.15%          | 193,700              |
| <b>352</b>                    | Instalación, reparación y mantenimiento de mobiliario y equipo de administración, educacional y recreativo | <b>25,000</b>          | <b>75,000</b>            | <b>28,748</b>               | <b>28,748</b>      | <b>114.99%</b> | <b>46,252</b>        |
| 35201                         | Mant. y cons. de mob y equipo                                                                              | 25,000                 | 75,000                   | 28,748                      | 28,748             | 114.99%        | 46,252               |
| <b>353</b>                    | Instalación, reparación y mantenimiento de equipo de computo y tecnologías de información                  | <b>200,000</b>         | <b>150,000</b>           | <b>19,833</b>               | <b>19,833</b>      | <b>9.92%</b>   | <b>130,167</b>       |
| 35301                         | Instalaciones                                                                                              | 100,000                | 100,000                  | 19,833                      | 19,833             | 19.83%         | 80,167               |
| 35302                         | Mantenimiento y conservación de bienes informáticos                                                        | 100,000                | 50,000                   | -                           | 0                  | 0.00%          | 50,000               |
| <b>355</b>                    | Reparación y mantenimiento de equipo de transporte                                                         | <b>545,000</b>         | <b>545,000</b>           | <b>134,571</b>              | <b>227,639</b>     | <b>41.77%</b>  | <b>317,361</b>       |
| 35501                         | Mantenimiento de equipo de transporte                                                                      | 545,000                | 545,000                  | 134,571                     | 227,639            | 41.77%         | 317,361              |
| <b>357</b>                    | Instalación, reparación y mantenimiento de maquinaria, otros equipos y herramientas                        | <b>100,000</b>         | <b>100,000</b>           | <b>-</b>                    | <b>4,605</b>       | <b>4.61%</b>   | <b>95,395</b>        |
| 35701                         | Mnto y conservación de maq y equipo                                                                        | 100,000                | 100,000                  | -                           | 4,605              | 4.61%          | 95,395               |
| <b>358</b>                    | Servicios de limpieza y manejo de desechos                                                                 | <b>403,000</b>         | <b>403,000</b>           | <b>90,400</b>               | <b>224,950</b>     | <b>55.82%</b>  | <b>178,050</b>       |
| 35801                         | Servicios de limpieza y manejo de desechos                                                                 | 403,000                | 403,000                  | 90,400                      | 224,950            | 55.82%         | 178,050              |
| <b>359</b>                    | Servicios de jardinería y fumigación                                                                       | <b>110,000</b>         | <b>110,000</b>           | <b>22,400</b>               | <b>54,650</b>      | <b>49.68%</b>  | <b>55,350</b>        |
| 35901                         | Servicios de jardinería y fumigación                                                                       | 110,000                | 110,000                  | 22,400                      | 54,650             | 49.68%         | 55,350               |
| <b>3700</b>                   | Servicios de traslado y viáticos                                                                           | <b>1,130,368</b>       | <b>1,130,368</b>         | <b>246,152</b>              | <b>413,652</b>     | <b>36.59%</b>  | <b>716,716</b>       |
| <b>371</b>                    | Pasajes aéreos                                                                                             | <b>125,000</b>         | <b>125,000</b>           | <b>20,007</b>               | <b>24,831</b>      | <b>19.86%</b>  | <b>100,169</b>       |
| 37101                         | Pasajes aéreos                                                                                             | 125,000                | 125,000                  | 20,007                      | 24,831             | 19.86%         | 100,169              |
| <b>372</b>                    | Pasajes terrestres                                                                                         | <b>50,000</b>          | <b>50,000</b>            | <b>500</b>                  | <b>1,109</b>       | <b>2.22%</b>   | <b>48,891</b>        |
| 37201                         | Pasajes terrestres                                                                                         | 50,000                 | 50,000                   | 500                         | 1,109              | 2.22%          | 48,891               |
| <b>375</b>                    | Viáticos en el país                                                                                        | <b>920,000</b>         | <b>920,000</b>           | <b>215,830</b>              | <b>369,870</b>     | <b>40.20%</b>  | <b>550,130</b>       |
| 37501                         | Viáticos                                                                                                   | 820,000                | 720,000                  | 153,970                     | 262,370            | 32.00%         | 457,630              |
| 37502                         | Gastos de camino                                                                                           | 100,000                | 200,000                  | 61,860                      | 107,500            | 107.50%        | 92,500               |
| <b>376</b>                    | Viáticos en el extranjero                                                                                  | <b>10,000</b>          | <b>10,000</b>            | <b>-</b>                    | <b>-</b>           | <b>0.00%</b>   | <b>10,000</b>        |
| 37601                         | Viáticos en el extranjero                                                                                  | 10,000                 | 10,000                   | -                           | 0                  | 0.00%          | 10,000               |
| <b>379</b>                    | Otros servicios de traslado y hospedaje                                                                    | <b>25,368</b>          | <b>25,368</b>            | <b>9,815</b>                | <b>17,843</b>      | <b>70.34%</b>  | <b>7,525</b>         |
| 37901                         | Cuotas                                                                                                     | 25,368                 | 25,368                   | 9,815                       | 17,843             | 70.34%         | 7,525                |
| <b>3800</b>                   | Servicios oficiales                                                                                        | <b>210,000</b>         | <b>210,000</b>           | <b>1,534</b>                | <b>1,887</b>       | <b>0.90%</b>   | <b>208,113</b>       |
| <b>381</b>                    | Gastos de ceremonial                                                                                       | <b>150,000</b>         | <b>150,000</b>           | <b>1,534</b>                | <b>1,887</b>       | <b>1.26%</b>   | <b>148,113</b>       |
| 38101                         | Gastos Ceremoniales                                                                                        | 150,000                | 150,000                  | 1,534                       | 1,887              | 1.26%          | 148,113              |
| <b>382</b>                    | Gastos de orden social y cultural                                                                          | <b>45,000</b>          | <b>45,000</b>            | <b>-</b>                    | <b>-</b>           | <b>0.00%</b>   | <b>45,000</b>        |
| 38201                         | Gastos de orden social y cultural                                                                          | 45,000                 | 45,000                   | -                           | 0                  | 0.00%          | 45,000               |
| <b>383</b>                    | Congresos y convenciones                                                                                   | <b>15,000</b>          | <b>15,000</b>            | <b>-</b>                    | <b>-</b>           | <b>0.00%</b>   | <b>15,000</b>        |
| 38301                         | Congresos y convenciones                                                                                   | 15,000                 | 15,000                   | -                           | 0                  | 0.00%          | 15,000               |
| <b>3900</b>                   | Otros servicios generales                                                                                  | <b>3,100,000</b>       | <b>3,100,000</b>         | <b>671,030</b>              | <b>1,270,568</b>   | <b>40.99%</b>  | <b>1,829,432</b>     |
| <b>392</b>                    | Impuestos y derechos                                                                                       | <b>3,100,000</b>       | <b>3,100,000</b>         | <b>671,030</b>              | <b>1,270,568</b>   | <b>40.99%</b>  | <b>1,829,432</b>     |
| 39201                         | Otros impuestos y derechos                                                                                 | 3,100,000              | 3,100,000                | 671,030                     | 1,270,568          | 40.99%         | 1,829,432            |
| <b>5100</b>                   | Bienes muebles, inmuebles e intangibles                                                                    | <b>2,200,000</b>       | <b>2,200,000</b>         | <b>0</b>                    | <b>0</b>           | <b>0.00%</b>   | <b>2,200,000</b>     |
| <b>511</b>                    | Mobiliario y equipo de administración                                                                      | <b>650,000</b>         | <b>650,000</b>           | <b>-</b>                    | <b>-</b>           | <b>0.00%</b>   | <b>650,000</b>       |
| <b>511</b>                    | Muebles de oficina y estantería                                                                            | <b>200,000</b>         | <b>200,000</b>           | <b>-</b>                    | <b>-</b>           | <b>0.00%</b>   | <b>200,000</b>       |
| 51101                         | Muebles de Oficina y estantería                                                                            | 200,000                | 200,000                  | -                           | 0                  | 0.00%          | 200,000              |
| <b>515</b>                    | Equipo de cómputo y de tecnologías de la información                                                       | <b>250,000</b>         | <b>250,000</b>           | <b>-</b>                    | <b>-</b>           | <b>0.00%</b>   | <b>250,000</b>       |
| 51501                         | Bienes informáticos                                                                                        | 250,000                | 250,000                  | -                           | 0                  | 0.00%          | 250,000              |
| <b>519</b>                    | Otros mobiliarios y equipo de administración                                                               | <b>200,000</b>         | <b>200,000</b>           | <b>-</b>                    | <b>-</b>           | <b>0.00%</b>   | <b>200,000</b>       |
| 51901                         | Otros mobiliarios y equipo de Administración                                                               | 200,000                | 200,000                  | -                           | 0                  | 0.00%          | 200,000              |
| <b>5400</b>                   | Automoviles y camiones                                                                                     | <b>1,500,000</b>       | <b>1,500,000</b>         | <b>-</b>                    | <b>-</b>           | <b>0.00%</b>   | <b>1,500,000</b>     |
| <b>541</b>                    | Automoviles y camiones                                                                                     | <b>1,500,000</b>       | <b>1,500,000</b>         | <b>-</b>                    | <b>-</b>           | <b>0.00%</b>   | <b>1,500,000</b>     |
| 54101                         | Automoviles y camiones                                                                                     | 1,500,000              | 1,500,000                | -                           | 0                  | 0.00%          | 1,500,000            |
| <b>5600</b>                   | Maquinaria, otros equipos y herramientas                                                                   | <b>50,000</b>          | <b>50,000</b>            | <b>-</b>                    | <b>-</b>           | <b>0.00%</b>   | <b>50,000</b>        |
| 56501                         | Equipo de comunicación y Telecomunicación                                                                  | 50,000                 | 50,000                   | -                           | 0                  | 0.00%          | 50,000               |
| <b>622</b>                    | Inversión Pública                                                                                          | <b>2,204,323,469</b>   | <b>2,205,806,092</b>     | <b>160,895,320</b>          | <b>217,607,304</b> | <b>9.87%</b>   | <b>1,988,198,788</b> |
| <b>622</b>                    | Obra pública en bienes propios                                                                             | <b>2,204,323,469</b>   | <b>2,205,806,092</b>     | <b>160,895,320</b>          | <b>217,607,304</b> | <b>9.87%</b>   | <b>1,988,198,788</b> |
| <b>622</b>                    | Edificación no habitacional                                                                                | <b>2,204,323,469</b>   | <b>2,205,806,092</b>     | <b>160,895,320</b>          | <b>217,607,304</b> | <b>9.87%</b>   | <b>1,988,198,788</b> |
| 62201                         | Construcción                                                                                               | 2,204,323,469          | 2,155,806,092            | 155,242,805                 | 211,954,789        | 9.62%          | 1,943,851,303        |
| 62205                         | Equipamiento                                                                                               | -                      | 50,000,000               | 5,652,515                   | 5,652,515          | -              | 44,347,485           |

ING. LUIS FELIPE RAMÍREZ LÓPEZ  
Coordinador Ejecutivo

ING. JOSÉ GUADALUPE BELTRÁN URQUIJO  
Director de Finanzas y Administración

C. CARMEN PATRICIA SANTACRUZ RIOS  
Subdirección General de Contabilidad

**SISTEMA ESTATAL DE EVALUACION  
ANALITICO DE RECURSOS EJERCIDOS POR PARTIDA PRESUPUESTAL**

EVTOP-02

**SEGUNDO TRIMESTRE 2014**

**OMBRE DEL ORGANISMO: INSTITUTO SONORENSE DE INFRAESTRUCTURA EDUCATIVA**

(Pesos)

| CLAVE PARTIDA<br>PRESUPUESTAL | DESCRIPCION                                                                                  | ASIGNACION<br>ORIGINAL | ASIGNACION<br>MODIFICADA | EJERCIDO EN<br>EL TRIMESTRE | ACUMULADO        |               | DISPONIBLE        |
|-------------------------------|----------------------------------------------------------------------------------------------|------------------------|--------------------------|-----------------------------|------------------|---------------|-------------------|
|                               |                                                                                              |                        |                          |                             | MONTO            | %             |                   |
|                               | <b>TOTALES</b>                                                                               | <b>21,383,036</b>      | <b>21,383,036</b>        | <b>5,096,184</b>            | <b>9,182,197</b> | <b>87%</b>    | <b>12,200,839</b> |
| <b>000</b>                    | <b>MATERIALES Y SUMINISTROS</b>                                                              | <b>2,442,800</b>       | <b>2,442,800</b>         | <b>469,796</b>              | <b>929,325</b>   | <b>38.04%</b> | <b>1,513,475</b>  |
| <b>2100</b>                   | <b>Materiales de administración</b>                                                          | <b>925,000</b>         | <b>925,000</b>           | <b>134,308</b>              | <b>337,561</b>   | <b>36.49%</b> | <b>587,439</b>    |
| <b>211</b>                    | <b>Materiales, útiles y equipos menores de oficina</b>                                       | <b>250,000</b>         | <b>250,000</b>           | <b>22,647</b>               | <b>77,348</b>    | <b>30.94%</b> | <b>172,652</b>    |
| <b>21101</b>                  | Materiales, útiles y equipos menores de oficina                                              | 250,000                | 250,000                  | 22,647                      | 77,348           | 30.94%        | 172,652           |
| <b>212</b>                    | <b>Materiales y útiles de impresión y reproducción</b>                                       | <b>520,000</b>         | <b>520,000</b>           | <b>111,209</b>              | <b>258,831</b>   | <b>49.78%</b> | <b>261,169</b>    |
| <b>21201</b>                  | Materiales y Útiles de Impresión y reproducción                                              | 520,000                | 520,000                  | 111,209                     | 258,831          | 49.78%        | 261,169           |
| <b>215</b>                    | <b>Material impreso e información digital</b>                                                | <b>125,000</b>         | <b>125,000</b>           | <b>452</b>                  | <b>1,382</b>     | <b>1.11%</b>  | <b>123,618</b>    |
| <b>21501</b>                  | Material para información                                                                    | 125,000                | 125,000                  | 452                         | 1,382            | 1.11%         | 123,618           |
| <b>216</b>                    | <b>Material de limpieza</b>                                                                  | <b>30,000</b>          | <b>30,000</b>            | <b>-</b>                    | <b>-</b>         | <b>0.00%</b>  | <b>30,000</b>     |
| <b>21601</b>                  | Material de limpieza                                                                         | 30,000                 | 30,000                   | -                           | -                | 0.00%         | 30,000            |
| <b>2200</b>                   | <b>Alimentos y utensilios</b>                                                                | <b>121,000</b>         | <b>121,000</b>           | <b>8,668</b>                | <b>18,068</b>    | <b>14.93%</b> | <b>102,932</b>    |
| <b>221</b>                    | <b>Productos Alimenticios para personas</b>                                                  | <b>120,000</b>         | <b>120,000</b>           | <b>8,668</b>                | <b>17,682</b>    | <b>14.73%</b> | <b>102,318</b>    |
| <b>22101</b>                  | Productos alimenticios para el personal en las instala                                       | 100,000                | 100,000                  | -                           | 1,061            | 1.06%         | 98,939            |
| <b>22106</b>                  | Adquisición Agua Potable                                                                     | 20,000                 | 20,000                   | 8,668                       | 16,621           | 83.11%        | 3,379             |
| <b>223</b>                    | <b>Utensilios para el servicio de alimentación</b>                                           | <b>1,000</b>           | <b>1,000</b>             | <b>-</b>                    | <b>386</b>       | <b>38.61%</b> | <b>614</b>        |
| <b>22301</b>                  | Utensilios para servicio de Alim.                                                            | 1,000                  | 1,000                    | -                           | 386              | 38.61%        | 614               |
| <b>2400</b>                   | <b>Materiales y artículos de construcción y de reparación</b>                                | <b>22,800</b>          | <b>22,800</b>            | <b>3,410</b>                | <b>5,105</b>     | <b>22.39%</b> | <b>17,695</b>     |
| <b>246</b>                    | <b>Material eléctrico y electrónico</b>                                                      | <b>9,800</b>           | <b>9,800</b>             | <b>3,410</b>                | <b>5,105</b>     | <b>52.09%</b> | <b>4,695</b>      |
| <b>24601</b>                  | Material Electrico y electronico                                                             | 9,800                  | 9,800                    | 3,410                       | 5,105            | 52.09%        | 4,695             |
| <b>248</b>                    | <b>Material complementario</b>                                                               | <b>13,000</b>          | <b>13,000</b>            | <b>-</b>                    | <b>-</b>         | <b>0.00%</b>  | <b>13,000</b>     |
| <b>24801</b>                  | Materiales complementarios                                                                   | 13,000                 | 13,000                   | -                           | 0                | 0.00%         | 13,000            |
| <b>2500</b>                   | <b>Productos químicos, farmacéuticos y de laboratorio</b>                                    | <b>3,000</b>           | <b>3,000</b>             | <b>-</b>                    | <b>-</b>         | <b>0.00%</b>  | <b>3,000</b>      |
| <b>253</b>                    | <b>Medicinas y productos farmacéuticos</b>                                                   | <b>3,000</b>           | <b>3,000</b>             | <b>-</b>                    | <b>-</b>         | <b>0.00%</b>  | <b>3,000</b>      |
| <b>25301</b>                  | Medicinas y productos farmaceuticos                                                          | 3,000                  | 3,000                    | -                           | 0                | 0.00%         | 3,000             |
| <b>2600</b>                   | <b>Combustibles, lubricantes y aditivos</b>                                                  | <b>1,250,000</b>       | <b>1,250,000</b>         | <b>316,384</b>              | <b>560,380</b>   | <b>44.83%</b> | <b>689,620</b>    |
| <b>261</b>                    | <b>Combustibles, lubricantes y aditivos</b>                                                  | <b>1,250,000</b>       | <b>1,250,000</b>         | <b>316,384</b>              | <b>560,380</b>   | <b>44.83%</b> | <b>689,620</b>    |
| <b>26101</b>                  | Combustibles                                                                                 | 1,200,000              | 1,200,000                | 315,970                     | 559,406          | 46.62%        | 640,594           |
| <b>26102</b>                  | Lubricantes y aditivos                                                                       | 50,000                 | 50,000                   | 414                         | 974              | 1.95%         | 49,026            |
| <b>2900</b>                   | <b>Herramientas, refacciones y accesorios menores</b>                                        | <b>121,000</b>         | <b>121,000</b>           | <b>7,026</b>                | <b>8,211</b>     | <b>6.79%</b>  | <b>112,789</b>    |
| <b>291</b>                    | <b>Herramientas menores</b>                                                                  | <b>18,000</b>          | <b>18,000</b>            | <b>7,026</b>                | <b>7,026</b>     | <b>39.03%</b> | <b>10,974</b>     |
| <b>29101</b>                  | Herramientas menores                                                                         | 18,000                 | 18,000                   | 7,026                       | 7,026            | 39.03%        | 10,974            |
| <b>294</b>                    | <b>Refacciones y accesorios menores de equipo de computo y tecnologías de la información</b> | <b>103,000</b>         | <b>103,000</b>           | <b>-</b>                    | <b>1,185</b>     | <b>1.15%</b>  | <b>101,815</b>    |
| <b>29401</b>                  | Refacciones y accesorios menores de equipo de computo y tecnologías de la información        | 103,000                | 103,000                  | -                           | 1,185            | 1.15%         | 101,815           |
| <b>00</b>                     | <b>SERVICIOS GENERALES</b>                                                                   | <b>16,740,236</b>      | <b>16,740,236</b>        | <b>4,626,388</b>            | <b>8,252,872</b> | <b>49.30%</b> | <b>8,487,364</b>  |
| <b>3100</b>                   | <b>Servicios básicos</b>                                                                     | <b>1,192,000</b>       | <b>1,192,000</b>         | <b>229,243</b>              | <b>382,414</b>   | <b>32.08%</b> | <b>809,586</b>    |
| <b>311</b>                    | <b>Energía eléctrica</b>                                                                     | <b>420,000</b>         | <b>420,000</b>           | <b>98,423</b>               | <b>133,450</b>   | <b>31.77%</b> | <b>286,550</b>    |
| <b>31101</b>                  | Energía eléctrica                                                                            | 420,000                | 420,000                  | 98,423                      | 133,450          | 31.77%        | 286,550           |
| <b>313</b>                    | <b>Agua</b>                                                                                  | <b>72,000</b>          | <b>72,000</b>            | <b>15,511</b>               | <b>24,682</b>    | <b>34.28%</b> | <b>47,318</b>     |
| <b>31301</b>                  | Agua                                                                                         | 72,000                 | 72,000                   | 15,511                      | 24,682           | 34.28%        | 47,318            |
| <b>314</b>                    | <b>Telefonía tradicional</b>                                                                 | <b>276,000</b>         | <b>276,000</b>           | <b>61,212</b>               | <b>90,379</b>    | <b>32.75%</b> | <b>185,621</b>    |
| <b>31401</b>                  | Telefonía tradicional                                                                        | 276,000                | 276,000                  | 61,212                      | 90,379           | 32.75%        | 185,621           |
| <b>316</b>                    | <b>Servicios de Telecomunicaciones y satelites</b>                                           | <b>312,000</b>         | <b>312,000</b>           | <b>31,613</b>               | <b>96,335</b>    | <b>30.88%</b> | <b>215,665</b>    |
| <b>31601</b>                  | Servicios de Telecomunicaciones y satelites                                                  | 312,000                | 312,000                  | 31,613                      | 96,335           | 30.88%        | 215,665           |
| <b>317</b>                    | <b>Servicios de acceso a internet, redes y procesamiento de información</b>                  | <b>92,000</b>          | <b>92,000</b>            | <b>22,483</b>               | <b>33,725</b>    | <b>36.66%</b> | <b>58,275</b>     |
| <b>31701</b>                  | Servicio de Acceso a Internet, redes y procesamient                                          | 92,000                 | 92,000                   | 22,483                      | 33,725           | 36.66%        | 58,275            |
| <b>318</b>                    | <b>Servicios postales y telegráficos</b>                                                     | <b>20,000</b>          | <b>20,000</b>            | <b>-</b>                    | <b>3,843</b>     | <b>19.22%</b> | <b>16,157</b>     |
| <b>31801</b>                  | Servicio Postal                                                                              | 20,000                 | 20,000                   | -                           | 3,843            | 19.22%        | 16,157            |
| <b>3200</b>                   | <b>Servicio de arrendamiento</b>                                                             | <b>63,160</b>          | <b>63,160</b>            | <b>2,900</b>                | <b>11,600</b>    | <b>18.37%</b> | <b>51,560</b>     |
| <b>322</b>                    | <b>Arrendamiento de Edificios</b>                                                            | <b>38,160</b>          | <b>38,160</b>            | <b>2,900</b>                | <b>11,600</b>    | <b>30.40%</b> | <b>26,560</b>     |
| <b>32201</b>                  | Arrend. De edificios                                                                         | 38,160                 | 38,160                   | 2,900                       | 11,600           | 30.40%        | 26,560            |
| <b>323</b>                    | <b>Arrendamiento de mobiliario y equipo de administración, educacional y recreativo</b>      | <b>10,000</b>          | <b>10,000</b>            | <b>-</b>                    | <b>-</b>         | <b>0.00%</b>  | <b>10,000</b>     |
| <b>32301</b>                  | Arrendamiento de mobiliario y equipo                                                         | 10,000                 | 10,000                   | -                           | 0                | 0.00%         | 10,000            |
| <b>325</b>                    | <b>Arrend. De equipo de transporte</b>                                                       | <b>15,000</b>          | <b>15,000</b>            | <b>-</b>                    | <b>-</b>         | <b>0.00%</b>  | <b>15,000</b>     |
| <b>32501</b>                  | Arrend. De equipo de transporte                                                              | 15,000                 | 15,000                   | -                           | 0                | 0.00%         | 15,000            |
| <b>3300</b>                   | <b>Servicios profesionales, científicos, técnicos y otros servicios</b>                      | <b>8,811,708</b>       | <b>8,811,708</b>         | <b>2,983,002</b>            | <b>5,317,721</b> | <b>60.35%</b> | <b>3,493,987</b>  |
| <b>331</b>                    | <b>Servicios legales, de contabilidad, auditorias y relacionados</b>                         | <b>200,000</b>         | <b>200,000</b>           | <b>-</b>                    | <b>-</b>         | <b>0.00%</b>  | <b>200,000</b>    |
| <b>33101</b>                  | Servicios legales, de contabilidad, auditorias y relacionados                                | 200,000                | 200,000                  | -                           | 0                | 0.00%         | 200,000           |
| <b>332</b>                    | <b>Servicios de diseño, arquitectura, ingeniería</b>                                         | <b>100,000</b>         | <b>100,000</b>           | <b>-</b>                    | <b>-</b>         | <b>0.00%</b>  | <b>100,000</b>    |
| <b>33201</b>                  | Servicios de diseño, arquitectura, ingeniería                                                | 100,000                | 100,000                  | -                           | 0                | 0.00%         | 100,000           |
| <b>333</b>                    | <b>Servicios de consultoría en tecnologías de la información</b>                             | <b>8,356,708</b>       | <b>8,356,708</b>         | <b>2,967,825</b>            | <b>5,287,367</b> | <b>63.27%</b> | <b>3,069,341</b>  |

**SISTEMA ESTATAL DE EVALUACION  
ANALITICO DE RECURSOS EJERCIDOS POR PARTIDA PRESUPUESTAL**

EVTOP-02

**SEGUNDO TRIMESTRE 2014**

**NOMBRE DEL ORGANISMO: INSTITUTO SONORENSE DE INFRAESTRUCTURA EDUCATIVA**

(Pesos)

| CLAVE PARTIDA<br>PRESUPUESTAL | DESCRIPCION                                                                                                       | ASIGNACION<br>ORIGINAL | ASIGNACION<br>MODIFICADA | EJERCIDO EN<br>EL TRIMESTRE | ACUMULADO        |                | DISPONIBLE       |
|-------------------------------|-------------------------------------------------------------------------------------------------------------------|------------------------|--------------------------|-----------------------------|------------------|----------------|------------------|
|                               |                                                                                                                   |                        |                          |                             | MONTO            | %              |                  |
| 33301                         | Servicios de Informática                                                                                          | -                      | -                        | -                           | 0                | 0.00%          | 0                |
| 33302                         | Servicios de Consultoría                                                                                          | 8,346,708              | 8,346,708                | 2,967,825                   | 5,287,367        | 63.35%         | 3,059,341        |
| 33501                         | Servicios de investigación científica y desarrollo                                                                | 10,000                 | 10,000                   | -                           | 0                | 0.00%          | 10,000           |
| <b>336</b>                    | <b>Servicios de apoyo administrativo, traducción, fotocopiado e impresión</b>                                     | <b>150,000</b>         | <b>150,000</b>           | <b>15,177</b>               | <b>30,354</b>    | <b>20.24%</b>  | <b>119,646</b>   |
| 33603                         | Impresiones y publicaciones oficiales                                                                             | -                      | -                        | -                           | 0                | -              | 0                |
| 33605                         | Licitaciones convenios y convocatorias                                                                            | 150,000                | 150,000                  | 15,177                      | 30,354           | 20.24%         | 119,646          |
| <b>338</b>                    | <b>Servicios de vigilancia</b>                                                                                    | <b>5,000</b>           | <b>5,000</b>             | -                           | -                | <b>0.00%</b>   | <b>5,000</b>     |
| 33801                         | Servicio de vigilancia                                                                                            | 5,000                  | 5,000                    | -                           | 0                | 0.00%          | 5,000            |
| <b>3400</b>                   | <b>Servicios financieros, bancarios y comerciales</b>                                                             | <b>650,000</b>         | <b>650,000</b>           | <b>190,276</b>              | <b>288,304</b>   | <b>44.35%</b>  | <b>361,696</b>   |
| <b>341</b>                    | <b>Servicios financieros y bancarios</b>                                                                          | <b>100,000</b>         | <b>100,000</b>           | <b>2,481</b>                | <b>4,471</b>     | <b>4.47%</b>   | <b>95,529</b>    |
| 34101                         | Servicios financieros y bancarios                                                                                 | 100,000                | 100,000                  | 2,481                       | 4,471            | 4.47%          | 95,529           |
| <b>345</b>                    | <b>Seguros de bienes patrimoniales</b>                                                                            | <b>550,000</b>         | <b>550,000</b>           | <b>187,794</b>              | <b>283,833</b>   | <b>51.61%</b>  | <b>266,167</b>   |
| 34501                         | Seguros de bienes patrimoniales                                                                                   | 550,000                | 550,000                  | 187,794                     | 283,833          | 51.61%         | 266,167          |
| <b>3500</b>                   | <b>Servicios mantenimiento y conservación e instalación</b>                                                       | <b>1,583,000</b>       | <b>1,583,000</b>         | <b>302,252</b>              | <b>566,725</b>   | <b>35.80%</b>  | <b>1,016,275</b> |
| <b>351</b>                    | <b>Conservación y mantenimiento menor de inmuebles</b>                                                            | <b>200,000</b>         | <b>200,000</b>           | <b>6,300</b>                | <b>6,300</b>     | <b>3.15%</b>   | <b>193,700</b>   |
| 35101                         | Mnto y conservación de inmuebles                                                                                  | 200,000                | 200,000                  | 6,300                       | 6,300            | 3.15%          | 193,700          |
| <b>352</b>                    | <b>Instalación, reparación y mantenimiento de mobiliario y equipo de administración, educacional y recreativo</b> | <b>25,000</b>          | <b>75,000</b>            | <b>28,748</b>               | <b>28,748</b>    | <b>114.99%</b> | <b>46,252</b>    |
| 35201                         | Mant. y cons. de mob y equipo                                                                                     | 25,000                 | 75,000                   | 28,748                      | 28,748           | 114.99%        | 46,252           |
| <b>353</b>                    | <b>Instalación, reparación y mantenimiento de equipo de computo y tecnologías de información</b>                  | <b>200,000</b>         | <b>150,000</b>           | <b>19,833</b>               | <b>19,833</b>    | <b>9.92%</b>   | <b>130,167</b>   |
| 35301                         | Instalaciones                                                                                                     | 100,000                | 100,000                  | 19,833                      | 19,833           | 19.83%         | 80,167           |
| 35302                         | Mantenimiento y conservación de bienes informáticos                                                               | 100,000                | 50,000                   | -                           | 0                | 0.00%          | 50,000           |
| <b>355</b>                    | <b>Reparación y mantenimiento de equipo de transporte</b>                                                         | <b>545,000</b>         | <b>545,000</b>           | <b>134,571</b>              | <b>227,639</b>   | <b>41.77%</b>  | <b>317,361</b>   |
| 35501                         | Mantenimiento de equipo de transporte                                                                             | 545,000                | 545,000                  | 134,571                     | 227,639          | 41.77%         | 317,361          |
| <b>357</b>                    | <b>Instalación, reparación y mantenimiento de maquinaria, otros equipos y herramientas</b>                        | <b>100,000</b>         | <b>100,000</b>           | -                           | <b>4,605</b>     | <b>4.61%</b>   | <b>95,395</b>    |
| 35701                         | Mnto y conservación de maq y equipo                                                                               | 100,000                | 100,000                  | -                           | 4,605            | 4.61%          | 95,395           |
| <b>358</b>                    | <b>Servicios de limpieza y manejo de desechos</b>                                                                 | <b>403,000</b>         | <b>403,000</b>           | <b>90,400</b>               | <b>224,950</b>   | <b>55.82%</b>  | <b>178,050</b>   |
| 35801                         | Servicios de limpieza y manejo de desechos                                                                        | 403,000                | 403,000                  | 90,400                      | 224,950          | 55.82%         | 178,050          |
| <b>359</b>                    | <b>Servicios de jardinería y fumigación</b>                                                                       | <b>110,000</b>         | <b>110,000</b>           | <b>22,400</b>               | <b>54,650</b>    | <b>49.68%</b>  | <b>55,350</b>    |
| 35901                         | Servicios de jardinería y fumigación                                                                              | 110,000                | 110,000                  | 22,400                      | 54,650           | 49.68%         | 55,350           |
| <b>3700</b>                   | <b>Servicios de traslado y viáticos</b>                                                                           | <b>1,130,368</b>       | <b>1,130,368</b>         | <b>246,152</b>              | <b>413,652</b>   | <b>36.59%</b>  | <b>716,716</b>   |
| <b>371</b>                    | <b>Pasajes aéreos</b>                                                                                             | <b>125,000</b>         | <b>125,000</b>           | <b>20,007</b>               | <b>24,831</b>    | <b>19.86%</b>  | <b>100,169</b>   |
| 37101                         | Pasajes aéreos                                                                                                    | 125,000                | 125,000                  | 20,007                      | 24,831           | 19.86%         | 100,169          |
| <b>372</b>                    | <b>Pasajes terrestres</b>                                                                                         | <b>50,000</b>          | <b>50,000</b>            | <b>500</b>                  | <b>1,109</b>     | <b>2.22%</b>   | <b>48,891</b>    |
| 37201                         | Pasajes terrestres                                                                                                | 50,000                 | 50,000                   | 500                         | 1,109            | 2.22%          | 48,891           |
| <b>375</b>                    | <b>Viáticos en el país</b>                                                                                        | <b>920,000</b>         | <b>920,000</b>           | <b>215,830</b>              | <b>369,870</b>   | <b>40.20%</b>  | <b>550,130</b>   |
| 37501                         | Viáticos                                                                                                          | 820,000                | 720,000                  | 153,970                     | 262,370          | 32.00%         | 457,630          |
| 37502                         | Gastos de camino                                                                                                  | 100,000                | 200,000                  | 61,860                      | 107,500          | 107.50%        | 92,500           |
| <b>376</b>                    | <b>Viáticos en el extranjero</b>                                                                                  | <b>10,000</b>          | <b>10,000</b>            | -                           | -                | <b>0.00%</b>   | <b>10,000</b>    |
| 37601                         | Viáticos en el extranjero                                                                                         | 10,000                 | 10,000                   | -                           | 0                | 0.00%          | 10,000           |
| <b>379</b>                    | <b>Otros servicios de traslado y hospedaje</b>                                                                    | <b>25,368</b>          | <b>25,368</b>            | <b>9,815</b>                | <b>17,843</b>    | <b>70.34%</b>  | <b>7,525</b>     |
| 37901                         | Cuotas                                                                                                            | 25,368                 | 25,368                   | 9,815                       | 17,843           | 70.34%         | 7,525            |
| <b>3800</b>                   | <b>Servicios oficiales</b>                                                                                        | <b>210,000</b>         | <b>210,000</b>           | <b>1,534</b>                | <b>1,887</b>     | <b>0.90%</b>   | <b>208,113</b>   |
| <b>381</b>                    | <b>Gastos de ceremonial</b>                                                                                       | <b>150,000</b>         | <b>150,000</b>           | <b>1,534</b>                | <b>1,887</b>     | <b>1.26%</b>   | <b>148,113</b>   |
| 38101                         | Gastos Ceremoniales                                                                                               | 150,000                | 150,000                  | 1,534                       | 1,887            | 1.26%          | 148,113          |
| <b>382</b>                    | <b>Gastos de orden social y cultural</b>                                                                          | <b>45,000</b>          | <b>45,000</b>            | -                           | -                | <b>0.00%</b>   | <b>45,000</b>    |
| 38201                         | Gastos de orden social y cultural                                                                                 | 45,000                 | 45,000                   | -                           | 0                | 0.00%          | 45,000           |
| <b>383</b>                    | <b>Congresos y convenciones</b>                                                                                   | <b>15,000</b>          | <b>15,000</b>            | -                           | -                | <b>0.00%</b>   | <b>15,000</b>    |
| 38301                         | Congresos y convenciones                                                                                          | 15,000                 | 15,000                   | -                           | 0                | 0.00%          | 15,000           |
| <b>3900</b>                   | <b>Otros servicios generales</b>                                                                                  | <b>3,100,000</b>       | <b>3,100,000</b>         | <b>671,030</b>              | <b>1,270,568</b> | <b>40.99%</b>  | <b>1,829,432</b> |
| <b>392</b>                    | <b>Impuestos y derechos</b>                                                                                       | <b>3,100,000</b>       | <b>3,100,000</b>         | <b>671,030</b>              | <b>1,270,568</b> | <b>40.99%</b>  | <b>1,829,432</b> |
| 39201                         | Otros impuestos y derechos                                                                                        | 3,100,000              | 3,100,000                | 671,030                     | 1,270,568        | 40.99%         | 1,829,432        |
| <b>5100</b>                   | <b>Bienes muebles, inmuebles e intangibles</b>                                                                    | <b>2,200,000</b>       | <b>2,200,000</b>         | <b>0</b>                    | <b>0</b>         | <b>0.00%</b>   | <b>2,200,000</b> |
| <b>511</b>                    | <b>Mobiliario y equipo de administración</b>                                                                      | <b>650,000</b>         | <b>650,000</b>           | -                           | -                | <b>0.00%</b>   | <b>650,000</b>   |
| 51101                         | Muebles de oficina y estantería                                                                                   | 200,000                | 200,000                  | -                           | -                | 0.00%          | 200,000          |
| <b>515</b>                    | <b>Equipo de cómputo y de tecnologías de la información</b>                                                       | <b>250,000</b>         | <b>250,000</b>           | -                           | -                | <b>0.00%</b>   | <b>250,000</b>   |
| 51501                         | Bienes informáticos                                                                                               | 250,000                | 250,000                  | -                           | 0                | 0.00%          | 250,000          |
| <b>519</b>                    | <b>Otros mobiliarios y equipo de administración</b>                                                               | <b>200,000</b>         | <b>200,000</b>           | -                           | -                | <b>0.00%</b>   | <b>200,000</b>   |
| 51901                         | Otros mobiliarios y equipo de Administración                                                                      | 200,000                | 200,000                  | -                           | 0                | 0.00%          | 200,000          |
| <b>5400</b>                   | <b>Maquinaria, otros equipos y herramientas</b>                                                                   | <b>1,500,000</b>       | <b>1,500,000</b>         | -                           | -                | <b>0.00%</b>   | <b>1,500,000</b> |
| <b>541</b>                    | <b>Automóviles y camiones</b>                                                                                     | <b>1,500,000</b>       | <b>1,500,000</b>         | -                           | -                | <b>0.00%</b>   | <b>1,500,000</b> |
| 54101                         | Automóviles y camiones                                                                                            | 1,500,000              | 1,500,000                | -                           | 0                | 0.00%          | 1,500,000        |
| <b>5600</b>                   | <b>Maquinaria, otros equipos y herramientas</b>                                                                   | <b>50,000</b>          | <b>50,000</b>            | -                           | -                | <b>0.00%</b>   | <b>50,000</b>    |

**SISTEMA ESTATAL DE EVALUACION  
ANALITICO DE RECURSOS EJERCIDOS POR PARTIDA PRESUPUESTAL**


EVTOP-02

**SEGUNDO TRIMESTRE 2014**


**NOMBRE DEL ORGANISMO: INSTITUTO SONORENSE DE INFRAESTRUCTURA EDUCATIVA**

(Pesos)


| CLAVE PARTIDA<br>PRESUPUESTAL | DESCRIPCION                               | ASIGNACION<br>ORIGINAL | ASIGNACION<br>MODIFICADA | EJERCIDO EN<br>EL TRIMESTRE | ACUMULADO |       | DISPONIBLE  |
|-------------------------------|-------------------------------------------|------------------------|--------------------------|-----------------------------|-----------|-------|-------------|
|                               |                                           |                        |                          |                             | MONTO     | %     |             |
| 56501                         | Equipo de comunicación y Telecomunicación | 50,000                 | 50,000                   | -                           | 0<br>0    | 0.00% | 0<br>50,000 |



ING. LUIS FELIPE ROMERO LOPEZ  
Coordinador Ejecutivo



ING. JOSÉ GUADALUPE BELTRÁN TURQUIJO  
Director de Finanzas y Administración



C. CARMEN PATRICIA SANTACRUZ RIOS  
Subdirección General de Contabilidad