

**SISTEMA ESTATAL DE EVALUACION DEL DESEMPEÑO  
SEGUIMIENTO FINANCIERO DE INGRESOS Y EGRESOS, DE ORGANISMOS  
Y ENTIDADES DE LA ADMINISTRACION PUBLICA ESTATAL**

**CUARTO TRIMESTRE 2014**

**Avance Presupuestal 4º Trim - 14**

**ORGANISMO: INSTITUTO SONRENSE DE INFRAESTRUCTURA EDUCATIVA**

CONCEPTO	PROGRAMADO ORIGINAL	MODIFICADO	TOTAL DE INGRESOS				ACUMULADO	% AVANCE
			OCTUBRE	NOVIEMBRE	DICIEMBRE	TOTAL PERIODO		
Saldo Inicial (Caja y Bancos)			259,156,580	245,238,844	241,742,135			
FEDERALES	80,000,000	80,000,000	442,948	5,000,000	154,850,000	235,084,494	293.86%	
ESTATALES	2,167,482,913	2,167,482,913	21,181,791	14,460,343	14,407,601	315,241,979	14.54%	
Subsidio	26,848,000	26,848,000	810,427	4,850,153	4,198,309	25,586,206	95.31%	
Inversión	2,140,834,913	2,140,834,913	20,371,364	9,610,190	10,209,292	289,653,693	13.53%	
INGRESOS PROPIOS	5,071,592	5,071,592	5,401,948	6,321,095	1,678,481	31,732,495	625.69%	
OTROS INGRESOS	0	1,482,623	4,779,368	535,971	2,137,666	23,628,860	1593.77%	
<b>TOTAL</b>	<b>2,252,554,505</b>	<b>2,254,037,128</b>	<b>290,972,632</b>	<b>271,556,253</b>	<b>414,818,884</b>	<b>805,667,628</b>	<b>26.89%</b>	

**1.- EGRESOS: (GLOBAL)**

CONCEPTO	PROGRAMADO ORIGINAL	MODIFICADO	TOTAL EJERCIDO				ACUMULADO	% AVANCE
			OCTUBRE	NOVIEMBRE	DICIEMBRE	TOTAL PERIODO		
CAPITULO:								
1000	26,848,000	26,848,000	2,069,276	3,970,325	3,083,003	8,073,204	22,672,042	84.45%
2000	2,442,800	2,442,800	133,569	322,682	306,009	762,870	1,692,195	69.27%
3000	16,740,236	16,740,236	1,741,907	1,510,210	1,828,356	5,178,473	13,431,345	80.23%
4000								0.00%
5000	2,200,000	2,200,000	0	0	0	0	0	0.00%
6000	2,204,523,469	2,405,806,092	99,186,349	15,478,369	285,694,973	350,307,691	687,914,995	25.76%
7000								0.00%
8000								0.00%
9000								0.00%
<b>TOTAL</b>	<b>2,252,554,505</b>	<b>2,254,037,128</b>	<b>103,081,101</b>	<b>21,479,598</b>	<b>240,861,541</b>	<b>365,322,238</b>	<b>605,710,577</b>	<b>25.89%</b>
<b>Variación: Ingreso - Gasto (\$)</b>			<b>187,891,531</b>	<b>250,178,657</b>	<b>173,955,343</b>	<b>-134,124,029</b>		

**SISTEMA ESTATAL DE EVALUACION DEL DESEMPEÑO  
SEGUIMIENTO FINANCIERO DE INGRESOS Y EGRESOS DE ORGANISMOS  
Y ENTIDADES DE LA ADMINISTRACION PUBLICA ESTATAL**

**CUARTO TRIMESTRE 2014**

**ORGANISMO: INSTITUTO SONorenSE DE INFRAESTRUCTURA EDUCATIVA**

**2. EGRESOS: (EXCLUSIVAMENTE SOBRE LOS INGRESOS PROPIOS)**

CONCEPTO CAPITULO:	PROGRAMADO ORIGINAL	MODIFICADO	TOTAL EJERCIDO			TOTAL TRIMESTRE	ACUMULADO	% AVANCE
			OCTUBRE	NOVIEMBRE	DICIEMBRE			
1000								0.00%
2000	2,442,800	2,442,800	133,569	322,692	308,609	762,870	1,692,195	69.27%
3000	16,740,236	16,740,236	1,741,907	1,610,210	1,826,356	5,178,473	13,431,345	80.23%
4000	0	0	0	0	0	0	0	0.00%
5000	2,200,000	2,200,000	0	0	0	0	0	0.00%
6000								0.00%
7000								0.00%
8000								0.00%
9000								0.00%
<b>TOTAL</b>	<b>21,383,036</b>	<b>21,383,036</b>	<b>1,875,476</b>	<b>1,932,901</b>	<b>2,132,965</b>	<b>5,941,343</b>	<b>15,123,540</b>	

**ING. LUIS FELIPE ROMERO LÓPEZ**  
Coordinador Ejecutivo

**ING. JOSÉ GUAYARCÁ BELTRÁN TURQUILJO**  
Director de Finanzas y Administración

**G. GARMEN PATRICIA SANTACRUZ RÍOS**  
Subdirección General de Contabilidad

**SISTEMA ESTATAL DE EVALUACION  
ANALITICO DE RECURSOS EJERCIDOS POR PARTIDA PRESUPUESTAL**

EVTOP-02

CUARTO TRIMESTRE 2014

**NOMBRE DEL ORGANISMO: INSTITUTO SONORENSE DE INFRAESTRUCTURA EDUCATIVA**

(Pesos)

CLAVE PARTIDA PRESUPUESTAL	DESCRIPCION	ASIGNACION ORIGINAL	ASIGNACION MODIFICADA	EJERCIDO EN EL TRIMESTRE	ACUMULADO		DISPONIBLE
					MONTO	%	
	<b>TOTALES</b>	<b>2,252,554,505</b>	<b>2,254,037,128</b>	<b>18,101,020</b>	<b>258,500,187</b>	<b>11.48%</b>	<b>1,995,536,941</b>
<b>1000</b>	<b>SERVICIOS PERSONALES</b>	<b>26,848,000</b>	<b>26,848,000</b>	<b>9,073,204</b>	<b>22,672,042</b>	<b>84.45%</b>	<b>4,175,958</b>
	Remuneraciones al personal de carácter permanente	12,868,488	18,390,432	7,337,944	17,872,689	138.89%	517,743
1100	Sueldo base al personal permanente	12,868,488	18,390,432	7,337,944	17,872,689	138.89%	517,743
113	Sueldos	4,663,800	4,663,800	1,489,854	4,569,901	97.99%	93,899
11301	Remuneraciones Diversas	300,000	2,099,933	683,666	2,099,933	262.49%	0
11306	Riesgo Laboral	4,477,934	8,699,958	4,346,459	8,699,958	194.29%	0
11307	Ayuda para habitación	1,756,052	1,756,052	490,779	1,501,746	85.52%	254,306
11309	Prima por riesgo laboral	0	0	0	0	0.00%	0
11310	Ayuda para el consumo de energía eléctrica	1,170,702	1,170,702	327,186	1,001,164	85.52%	169,538
	Remuneraciones al personal de carácter transitorio	0	0	0	0	0.00%	0
1200	Sueldos base al personal eventual	0	0	0	0	0.00%	0
122	Sueldos base al personal eventual	0	0	0	0	0.00%	0
12201	Sueldos base al personal eventual	0	0	0	0	0.00%	0
1300	Remuneraciones adicionales y especiales	4,647,096	1,210,747	383,768	565,740	12.17%	645,007
131	Primas por años de servicios efectivos prestados	680,024	253,103	95,736	234,769	34.52%	18,234
13101	Primas y acreditaciones por años de servicio efectivos prestados al personal	680,024	253,103	95,736	234,769	34.52%	18,234
132	Primas de vacaciones, dominical y gratificación de fin de año	3,039,843	957,644	288,032	330,972	10.89%	626,672
13201	Prima vacacional	812,744	530,545	82,381	95,494	11.75%	435,051
13202	Gratificación por fin de año	1,820,727	326,727	203,651	235,477	12.93%	85,250
13203	Compens. Por ajuste calendario	203,186	53,186	0	0	0.00%	53,186
13204	Compens. Por bono navideño	203,186	53,186	0	0	0.00%	53,186
134	Compensaciones	927,229	0	0	0	0.00%	0
13403	Estímulos al personal de confianza	927,229	0	0	0	0.00%	0
1400	Seguridad Social	7,638,305	6,946,821	1,352,623	4,154,360	54.39%	2,792,461
141	Aportaciones de seguridad social	4,263,659	4,264,081	532,216	1,634,428	38.33%	2,629,653
14101	Cuotas por servicio médico del ISSSTESON	1,365,928	1,365,928	332,969	1,019,975	74.67%	345,953
14102	Cuotas por seguro de vida al ISSSTESON	129	132	43	132	102.25%	0
14103	Cuotas por seguro de retiro al ISSSTESON	1,607	2,026	664	2,626	126.06%	0
14104	Asignación para prestatante a corto plazo	80,349	80,349	29,531	59,892	74.66%	20,457
14105	Asignación para prestatante prestatarios	80,349	80,349	19,531	59,892	74.66%	20,457
14106	Otras prestaciones de seguridad social	2,560,910	2,560,910	117,196	359,975	14.06%	2,200,935
14107	Cuotas para infraestructura, equipamiento y mantenimiento hospitalario	160,597	160,657	39,065	119,590	74.67%	40,207
14108	Aportaciones para la atención a enfermedades Pre	13,720	13,720	4,136	12,348	90.00%	1,372
142	Aportaciones a fondos de vivienda	642,790	642,790	156,267	479,983	74.67%	162,807
14201	Cuotas al FOVISSSTESON	642,790	642,790	156,267	479,983	74.67%	162,807
143	Aportaciones al sistema para el retiro	2,731,856	2,039,950	664,141	2,039,950	74.67%	0
14301	Pagos de defunción, pensiones y jubilaciones	2,731,856	2,039,950	664,141	2,039,950	74.67%	0
1500	Otras prestaciones sociales y económicas	1,694,111	300,000	1,132	79,253	4.68%	220,747
152	Indemnizaciones	300,000	300,000	1,132	79,253	26.42%	220,747
15201	Indemnizaciones al personal	300,000	300,000	1,132	79,253	26.42%	220,747
154	Prestaciones contractuales	912,019	0	0	0	0.00%	0
15406	Bono para despensa	453,120	0	0	0	0.00%	0
15410	Apoyo para familia de maternidad	0	0	0	0	0.00%	0
15413	Ayuda para guarderías a madres trabajadoras	37,200	0	0	0	0.00%	0
15416	Apoyo para útiles escolares	11,700	0	0	0	0.00%	0
15417	Apoyo para desarrollo y capacitación (Bono capacita	217,819	0	0	0	0.00%	0
15419	Ayuda para el servicio de transporte	180,480	0	0	0	0.00%	0
15421	Bono del día de las madres	11,700	0	0	0	0.00%	0
159	Otras prestaciones sociales y económicas	482,092	0	0	0	0.00%	0
15901	Otras prestaciones	482,092	0	0	0	0.00%	0
000	<b>MATERIALES Y SUMINISTROS</b>	<b>2,442,800</b>	<b>2,442,800</b>	<b>762,870</b>	<b>1,662,100</b>	<b>69.27%</b>	<b>750,700</b>
2100	Materiales de administración	925,000	1,086,223	476,743	814,304	88.03%	273,919
211	Materiales, útiles y equipos menores de oficina	250,000	250,000	163,582	240,930	96.37%	9,070
21101	Materiales, útiles y equipos menores de oficina	250,000	250,000	163,582	240,930	96.37%	9,070
212	Materiales y útiles de impresión y reproducción	520,000	683,223	311,161	569,992	109.61%	113,231
21201	Materiales y útiles de impresión y reproducción	520,000	683,223	311,161	569,992	109.61%	113,231
215	Material impreso e información digital	125,000	125,000	2,000	2,382	2.71%	121,618
21501	Material para información	125,000	125,000	2,000	2,382	2.71%	121,618
216	Material de limpieza	30,000	30,000	0	0	0.00%	30,000
21601	Material de limpieza	30,000	30,000	0	0	0.00%	30,000
2200	Alimentos y utensilios	121,000	76,839	13,568	31,542	26.07%	45,297
221	Productos Alimenticios para personas	120,000	75,839	13,474	31,156	25.96%	44,683
22101	Productos alimenticios para el personal en las instala	100,000	50,900	7,928	8,989	8.99%	41,011
22106	Adquisición Agua Potable	20,000	25,939	5,646	22,167	110.84%	3,672

SISTEMA ESTATAL DE EVALUACION  
ANALITICO DE RECURSOS EJERCIDOS POR PARTIDA PRESUPUESTAL

EVTOP-02

CUARTO TRIMESTRE 2014

NOMBRE DEL ORGANISMO: INSTITUTO SONORENSE DE INFRAESTRUCTURA EDUCATIVA

CLAVE PARTIDA PRESUPUESTAL	DESCRIPCION	ASIGNACION ORIGINAL	ASIGNACION MODIFICADA	EJERCIDO EN EL TRIMESTRE	ACUMULADO		DISPONIBLE
					(Pesos)		
					MONTO	%	
223	Utensilios para el servicio de alimentación	1,000	1,000	95	386	38.61%	614
22301	Utensilios para servicio de Alim.	1,000	1,000	95	386	38.61%	614
2400	Materiales y artículos de construcción y de reparación	22,800	29,943	11,838	16,943	74.31%	13,000
246	Material eléctrico y electrónico	9,800	16,943	11,838	16,943	172.88%	0
24601	Material Eléctrico y electrónico	9,800	16,943	11,838	16,943	172.88%	0
248	Material complementario	13,000	13,000	-	-	0.00%	13,000
24801	Materiales complementarios	13,000	13,000	-	-	0.00%	13,000
2500	Productos químicos, farmacéuticos y de laboratorio	3,000	3,000	-	-	0.00%	3,000
253	Medicinas y productos farmacéuticos	3,000	3,000	-	-	0.00%	3,000
25301	Medicinas y productos farmacéuticos	3,000	3,000	-	-	0.00%	3,000
2600	Combustibles, lubricantes y aditivos	1,250,000	1,117,524	242,876	803,256	64.26%	314,268
261	Combustibles, lubricantes y aditivos	1,250,000	1,117,524	242,876	803,256	64.26%	314,268
26101	Combustibles	1,200,000	1,067,524	242,876	802,262	66.86%	255,242
26102	Lubricantes y aditivos	50,000	50,000	-	974	1.95%	49,026
2500	Herramientas, refacciones y accesorios menores	121,000	127,271	17,845	26,056	21.53%	101,215
281	Herramientas menores	18,000	24,271	17,245	24,271	134.84%	0
28101	Herramientas menores	18,000	24,271	17,245	24,271	134.84%	0
294	Refacciones y accesorios menores de equipo de computo y tecnologías de la información	103,000	103,000	600	1,785	1.73%	101,215
29401	Refacciones y accesorios menores de equipo de computo y tecnologías de la información	103,000	103,000	600	1,785	1.73%	101,215
3000	<b>SERVICIOS GENERALES</b>	<b>16,740,236</b>	<b>16,740,236</b>	<b>6,025,307</b>	<b>14,289,101</b>	<b>85.36%</b>	<b>2,451,135</b>
3100	Servicios básicos	1,192,000	1,034,978	239,286	621,700	52.16%	392,678
311	Energía eléctrica	420,000	420,000	122,501	255,951	60.94%	164,049
31101	Energía eléctrica	420,000	420,000	122,501	255,951	60.94%	164,049
313	Agua	72,000	69,378	44,695	69,378	96.36%	0
31301	Agua	72,000	69,378	44,695	69,378	96.36%	0
314	Telefonía tradicional	276,000	226,000	33,282	123,661	44.80%	102,339
31401	Telefonía tradicional	276,000	226,000	33,282	123,661	44.80%	102,339
315	Telefonía Celular	15,600	15,600	-	15,600	100.00%	0
31501	Telefonía Celular	15,600	15,600	-	15,600	100.00%	0
316	Servicios de Telecomunicaciones y satélites	312,000	212,000	9,425	105,760	33.90%	106,240
31601	Servicios de Telecomunicaciones y satélites	312,000	212,000	9,425	105,760	33.90%	106,240
317	Servicios de acceso a internet, redes y procesamiento de información	92,000	72,000	28,826	62,550	67.99%	9,450
31701	Servicio de Acceso a Internet, redes y procesamiento	92,000	72,000	28,826	62,550	67.99%	9,450
318	Servicios postales y telegráficos	20,000	20,000	557	4,400	22.00%	15,600
31801	Servicio Postal	20,000	20,000	557	4,400	22.00%	15,600
3200	Servicio de arrendamiento	38,160	38,160	8,700	20,300	53.20%	17,860
322	Arrendamiento de Edificios	38,160	38,160	8,700	20,300	53.20%	17,860
32201	Arrend. de edificios	38,160	38,160	8,700	20,300	53.20%	17,860
323	Arrendamiento de mobiliario y equipo de administración, educacional y recreativo	10,000	-	-	-	0.00%	-
32301	Arrendamiento de mobiliario y equipo	10,000	-	-	-	0.00%	-
325	Arrend. De equipo de transporte	15,000	-	-	-	0.00%	-
32501	Arrend. De equipo de transporte	15,000	-	-	-	0.00%	-
3300	Servicios profesionales, científicos, técnicos y otros servicios	8,811,708	11,163,780	4,184,597	9,501,433	107.83%	668,347
331	Servicios legales, de contabilidad, auditorías y relacionados	200,000	100,000	-	-	0.00%	100,000
33101	Servicios legales, de contabilidad, auditorías y relacionados	200,000	100,000	-	-	0.00%	100,000
332	Servicios de diseño, arquitectura, ingeniería	100,000	50,000	-	-	0.00%	50,000
33201	Servicios de diseño, arquitectura, ingeniería	100,000	50,000	-	-	0.00%	50,000
333	Servicios de consultoría en tecnologías de la información	8,356,708	9,914,780	4,157,490	9,444,857	113.07%	469,923
33301	Servicios de Informática	-	-	-	0	0.00%	0
33302	Servicios de Consultoría	8,356,708	9,914,780	4,157,490	9,444,857	113.16%	469,923
33303	Servicios de investigación científica y desarrollo	10,000	-	-	0	0.00%	0
336	Servicios de apoyo administrativo, traducción, fotocopiado e impresión	150,000	100,000	26,222	56,576	37.72%	43,424
33603	Impresiones y publicaciones oficiales	-	-	-	0	0.00%	0
33605	Lecturas congresos y convocatorias	150,000	100,000	26,222	56,576	37.72%	43,424
338	Servicios de vigilancia	5,000	5,000	884	0	0.00%	5,000
33801	Servicio de vigilancia	5,000	5,000	884	0	0.00%	5,000

SISTEMA ESTATAL DE EVALUACION  
ANALITICO DE RECURSOS EJERCIDOS POR PARTIDA PRESUPUESTAL

EVTOP-02

CUARTO TRIMESTRE 2014

NOMBRE DEL ORGANISMO: INSTITUTO SONORENSE DE INFRAESTRUCTURA EDUCATIVA

CLAVE PARTIDA PRESUPUESTAL	DESCRIPCION	ASIGNACION ORIGINAL	ASIGNACION MODIFICADA	EJERCIDO EN EL TRIMESTRE	ACUMULADO		DISPONIBLE
					(Pesos)		
					MONTO	%	
3400	Servicios financieros, bancarios y comerciales	650,000	411,391	82,431	370,735	57.04%	40,656
341	Servicios financieros y bancarios	100,000	61,391	56,920	61,391	61.39%	0
345	Seguros de bienes patrimoniales	100,000	61,391	56,920	61,391	61.39%	0
34501	Seguros de bienes patrimoniales	550,000	350,000	25,510	309,344	56.24%	40,656
3500	Servicios mantenimiento y conservación e instalación	1,583,000	1,425,515	441,925	1,008,650	63.72%	416,865
351	Conservación y mantenimiento menor de inmuebles	200,000	194,464	19,428	25,728	12.86%	168,736
35101	Mnto y conservación de inmuebles	200,000	194,464	19,428	25,728	12.86%	168,736
352	Instalación, reparación y mantenimiento de mobiliario y equipo de administración, educacional y recreativo	25,000	136,589	107,841	136,589	546.25%	0
35201	Manl. y cons. de mob y equip	25,000	136,589	107,841	136,589	546.25%	0
353	Instalación, reparación y mantenimiento de equipo de computo y tecnologías de información	200,000	80,000	5,000	24,833	12.42%	55,167
35301	Instalaciones	100,000	50,000	5,000	24,833	24.83%	25,167
35302	Mantenimiento y conservación de bienes informáticos	100,000	30,000	-	0	0.00%	30,000
355	Reparación y mantenimiento de equipo de transporte	545,000	447,312	137,388	365,027	66.98%	82,285
35501	Mantenimiento de equipo de transporte	545,000	447,312	137,388	365,027	66.98%	82,285
357	Instalación, reparación y mantenimiento de maquinaria, otros equipos y herramientas	100,000	50,000	-	4,605	4.61%	45,395
35701	Mnto y conservación de maq y equip	100,000	50,000	-	4,605	4.61%	45,395
358	Servicios de limpieza y manejo de desechos	405,000	407,150	137,318	362,268	89.43%	44,882
35801	Servicios de limpieza y manejo de desechos	405,000	407,150	137,318	362,268	89.43%	44,882
359	Servicios de jardinería y fumigación	110,000	110,000	34,950	89,600	81.45%	20,400
35901	Servicios de jardinería y fumigación	110,000	110,000	34,950	89,600	81.45%	20,400
3700	Servicios de traslado y viáticos	1,130,368	995,412	217,027	630,679	55.79%	364,733
371	Pasajes aéreos	125,000	75,000	8,911	33,742	26.99%	41,258
37101	Pasajes aéreos	125,000	75,000	8,911	33,742	26.99%	41,258
372	Pasajes terrestres	50,000	20,000	3,953	5,062	10.12%	14,938
37201	Pasajes terrestres	50,000	20,000	3,953	5,062	10.12%	14,938
375	Viáticos en el país	920,000	870,000	197,480	587,270	63.83%	302,730
37501	Viáticos	820,000	670,000	146,650	409,020	49.88%	260,980
37502	Gastos de camino	100,000	200,000	50,750	158,250	158.25%	41,250
376	Viáticos en el extranjero	10,000	-	-	0	0.00%	0
37601	Viáticos en el extranjero	10,000	-	-	0	0.00%	0
379	Otros servicios de traslado y hospedaje	25,368	30,412	6,763	24,606	97.00%	5,806
37901	Cuotas	25,368	30,412	6,763	24,606	97.00%	5,806
3800	Servicios oficiales	210,000	65,000	3,793	1,887	0.90%	63,113
381	Gastos de ceremonial	150,000	50,000	-	1,887	1.26%	48,113
38101	Gastos Ceremoniales	150,000	50,000	-	1,887	1.26%	48,113
382	Gastos de orden social y cultural	45,000	-	3,793	0	0.00%	0
38201	Gastos de orden social y cultural	45,000	-	3,793	0	0.00%	0
383	Congresos y convenciones	15,000	15,000	-	0	0.00%	15,000
38301	Congresos y convenciones	15,000	15,000	-	0	0.00%	15,000
3900	Otros servicios generales	3,100,000	2,600,000	847,548	2,118,116	68.33%	481,884
392	Impuestos y derechos	3,100,000	2,600,000	847,548	2,118,116	68.33%	481,884
39201	Otros impuestos y derechos	3,100,000	2,600,000	847,548	2,118,116	68.33%	481,884
000	Bienes muebles, inmuebles e intangibles	2,200,000	2,200,000	0	0	0.00%	2,200,000
5100	Mobiliario y equipo de administración	650,000	650,000	-	-	0.00%	650,000
511	Muebles de oficina y estantería	200,000	200,000	-	-	0.00%	200,000
51101	Muebles de Oficina y estantería	200,000	200,000	-	-	0.00%	200,000
515	Equipo de computo y de tecnologías de la información	250,000	250,000	-	-	0.00%	250,000
51501	Bienes informáticos	250,000	250,000	-	-	0.00%	250,000
519	Otros mobiliarios y equipo de administración	200,000	200,000	-	-	0.00%	200,000
51901	Otros mobiliarios y equipo de Administración	200,000	200,000	-	-	0.00%	200,000
5400	Automóviles y camionetas	1,500,000	1,500,000	-	-	0.00%	1,500,000
541	Automóviles y camionetas	1,500,000	1,500,000	-	-	0.00%	1,500,000
54101	Automóviles y camionetas	1,500,000	1,500,000	-	-	0.00%	1,500,000
5600	Maquinaria, otros equipos y herramientas	50,000	50,000	-	-	0.00%	50,000
56001	Equipo de comunicación y Telecomunicaciones	50,000	50,000	-	-	0.00%	50,000
006	Inversión Pública	2,204,325,469	2,205,806,092	2,239,640	219,846,944	9.97%	1,985,959,148
21	Obra pública en bienes propios	2,204,325,469	2,205,806,092	2,239,640	219,846,944	9.97%	1,985,959,148


**SISTEMA ESTATAL DE EVALUACION  
ANALITICO DE RECURSOS EJERCIDOS POR PARTIDA PRESUPUESTAL**


EVTOP-02


CUARTO TRIMESTRE 2014

**NOMBRE DEL ORGANISMO: INSTITUTO SONORENSE DE INFRAESTRUCTURA EDUCATIVA**

CLAVE PARTIDA PRESUPUESTAL	DESCRIPCION	ASIGNACION ORIGINAL	ASIGNACION MODIFICADA	EJERCIDO EN EL TRIMESTRE	(PESOS)		DISPONIBLE
					ACUMULADO		
					MONTO	%	
622	Edificación no habitacional	2,204,323,469	2,205,806,092	2,239,640	219,846,944	9.97%	1,985,959,148
62201	Construcción	2,204,323,469	2,155,806,092	353,273	211,601,316	9.60%	1,944,204,576
62205	Equipamiento		50,000,000	2,592,913	8,245,428	36.49%	41,754,572

  
ING. LUIS FELIPE ROMERO LÓPEZ  
Subdirector Ejecutivo

  
ING. JORGE GARCÍA LÓPEZ  
Director de Finanzas y Administración

  
CARMEN PATRICIA SANTACRUZ RÍOS  
Subdirectora General de Contabilidad

**SISTEMA ESTATAL DE EVALUACION  
ANALITICO DE RECURSOS EJERCIDOS POR PARTIDA PRESUPUESTAL**

EVTOP-02

CUARTO TRIMESTRE 2014

**NOMBRE DEL ORGANISMO: INSTITUTO SONORENSE DE INFRAESTRUCTURA EDUCATIVA**

CLAVE PARTIDA PRESUPUESTAL	DESCRIPCION	ASEGNACION ORIGINAL	ASEGNACION MODIFICADA	EJERCIDO EN EL TRIMESTRE	(Pesos)		DISPONIBLE
					AGUMLADO		
					MONTO	%	
	<b>TOTALES</b>	<b>21,383,036</b>	<b>21,383,036</b>	<b>6,788,177</b>	<b>15,981,201</b>	<b>74.74%</b>	<b>5,401,835</b>
<b>2000</b>	<b>MATERIALES Y SUMINISTROS</b>	<b>2,442,800</b>	<b>2,442,800</b>	<b>762,870</b>	<b>1,692,100</b>	<b>69.27%</b>	<b>750,700</b>
2100	Materiales de administración	925,000	1,088,223	476,743	814,304	88.03%	273,929
211	Materiales, útiles y equipos menores de oficina	250,000	250,000	163,582	240,930	96.37%	9,070
21101	Materiales, útiles y equipos menores de oficina	250,000	250,000	163,582	240,930	96.37%	9,070
212	Materiales y útiles de impresión y reproducción	520,000	683,223	311,161	569,992	109.61%	113,231
21201	Materiales y Útiles de Impresión y reproducción	520,000	683,223	311,161	569,992	109.61%	113,231
215	Material impreso e información digital	125,000	125,000	2,000	3,382	2.71%	121,618
21501	Material para información	125,000	125,000	2,000	3,382	2.71%	121,618
216	Material de limpieza	30,000	30,000	-	0	0.00%	30,000
21601	Materiales de limpieza	30,000	30,000	-	0	0.00%	30,000
2200	Alimentos y utensilios	121,000	76,839	13,568	31,542	26.07%	45,297
221	Productos Alimenticios para personas	120,000	75,839	13,474	31,156	25.96%	44,683
22101	Productos alimenticios para el personal en las instala	100,000	50,000	7,928	8,989	8.99%	41,011
22106	Adquisición Agua Potable	20,000	25,839	5,540	22,167	110.84%	3,672
223	Utensilios para el servicio de alimentación	1,000	1,000	95	386	38.61%	614
22301	Utensilios para servicio de Alim.	1,000	1,000	95	386	38.61%	614
2400	Materiales y artículos de construcción y de reparación	22,800	29,943	11,838	16,943	74.31%	13,800
246	Material eléctrico y electrónico	9,800	16,943	11,838	16,943	172.80%	0
24601	Material Eléctrico y electrónico	9,800	16,943	11,838	16,943	172.80%	0
248	Material complementario	13,000	13,000	-	0	0.00%	13,000
24801	Materiales complementarios	13,000	13,000	-	0	0.00%	13,000
2500	Productos químicos, farmacéuticos y de laboratorio	3,000	3,000	-	-	0.00%	3,000
253	Medicinas y productos farmacéuticos	3,000	3,000	-	-	0.00%	3,000
25301	Medicinas y productos farmacéuticos	3,000	3,000	-	-	0.00%	3,000
2600	Combustibles, lubricantes y aditivos	1,250,000	1,117,524	242,876	803,256	64.26%	314,268
261	Combustibles, lubricantes y aditivos	1,250,000	1,117,524	242,876	803,256	64.26%	314,268
26101	Combustibles	1,200,000	1,067,524	242,876	803,256	66.86%	265,242
26102	Lubricantes y aditivos	50,000	50,000	-	974	1.95%	49,026
2900	Herramientas, refacciones y accesorios menores	121,000	127,271	17,845	26,056	21.53%	101,215
291	Herramientas menores	18,000	24,271	17,245	24,271	134.84%	0
29101	Herramientas menores	18,000	24,271	17,245	24,271	134.84%	0
294	Refacciones y accesorios menores de equipo de computo y tecnologías de la información	103,000	103,000	600	1,785	1.73%	101,215
29401	Refacciones y accesorios menores de equipo de computo y tecnologías de la información	103,000	103,000	600	1,785	1.73%	101,215
<b>000</b>	<b>SERVICIOS GENERALES</b>	<b>16,740,236</b>	<b>16,740,236</b>	<b>6,025,307</b>	<b>14,289,101</b>	<b>85.38%</b>	<b>2,451,135</b>
3100	Servicios básicos	1,192,000	1,034,978	239,286	621,790	52.16%	397,678
311	Energía eléctrica	420,000	420,000	122,501	255,951	60.94%	164,049
31101	Energía eléctrica	420,000	420,000	122,501	255,951	60.94%	164,049
313	Agua	72,000	69,378	44,685	69,378	96.36%	0
31301	Agua	72,000	69,378	44,685	69,378	96.36%	0
314	Telefonía tradicional	276,000	226,000	33,282	123,661	44.80%	102,339
31401	Telefonía tradicional	276,000	226,000	33,282	123,661	44.80%	102,339
315	Telefonía Celular	-	15,600	-	15,600	100.00%	0
31501	Telefonía Celular	-	15,600	-	15,600	100.00%	0
316	Servicios de Telecomunicaciones y satélites	312,000	212,000	9,425	105,760	33.90%	106,240
31601	Servicios de Telecomunicaciones y satélites	312,000	212,000	9,425	105,760	33.90%	106,240
317	Servicios de acceso a internet, redes y procesamiento de información	92,000	72,000	28,826	62,550	67.99%	9,450
31701	Servicio de Acceso a Internet, redes y procesamiento	92,000	72,000	28,826	62,550	67.99%	9,450
318	Servicios postales y telegráficos	20,000	20,000	557	4,400	22.00%	15,600
31801	Servicio Postal	20,000	20,000	557	4,400	22.00%	15,600
3200	Servicio de arrendamiento	63,160	38,160	8,700	20,300	32.14%	17,860
322	Arrendamiento de Edificios	38,160	38,160	8,700	20,300	53.20%	17,860
32201	Arrend. De edificios	38,160	38,160	8,700	20,300	53.20%	17,860
323	Arrendamiento de mobiliario y equipo de administración, educacional y recreativo	10,000	-	-	-	0.00%	-
32301	Arrendamiento de mobiliario y equipo	10,000	-	-	-	0.00%	-
325	Arrend. De equipo de transporte	15,000	-	-	0	0.00%	0
32501	Arrend. De equipo de transporte	15,000	-	-	0	0.00%	0
3300	Servicios profesionales, científicos, técnicos y otros servicios	8,811,706	10,169,780	4,184,597	9,501,433	107.83%	668,347
331	Servicios legales, de contabilidad, auditorías y relacionados	200,000	100,000	-	-	0.00%	100,000
33101	Servicios legales, de contabilidad, auditorías y relacionados	200,000	100,000	-	-	0.00%	100,000
332	Servicios de diseño, arquitectura, ingeniería	100,000	50,000	-	0	0.00%	50,000
33201	Servicios de diseño, arquitectura, ingeniería	100,000	50,000	-	0	0.00%	50,000

SISTEMA ESTATAL DE EVALUACION  
ANALITICO DE RECURSOS EJERCIDOS POR PARTIDA PRESUPUESTAL

EVTOP-02

CUARTO TRIMESTRE 2014

NOMBRE DEL ORGANISMO: INSTITUTO SONORENSE DE INFRAESTRUCTURA EDUCATIVA

CLAVE PARTIDA PRESUPUESTAL	DESCRIPCION	ASIGNACION ORIGINAL	ASIGNACION MODIFICADA	EJERCIDO EN EL TRIMESTRE	ACUMULADO		DISPONIBLE
					(Pesos)		
					MONTO	%	
333	Servicios de consultoría en tecnologías de la información	8,356,708	8,914,780	4,157,490	9,444,857	113.02%	469,923
33301	Servicios de informática	-	-	-	0	0.00%	0
33302	Servicios de Consultoría	8,356,708	8,914,780	4,157,490	9,444,857	113.16%	469,923
33501	Servicios de investigación científica y desarrollo	10,000	-	-	0	0.00%	0
336	Servicios de apoyo administrativo, traducción, fotocopiado e impresión	150,000	100,000	26,222	56,576	37.72%	43,424
33603	Impresiones y publicaciones oficiales	-	-	-	0	0.00%	0
33805	Licitaciones convenios y convocatorias	150,000	100,000	26,222	56,576	37.72%	43,424
338	Servicios de vigilancia	5,000	5,000	804	-	0.00%	5,000
33801	Servicio de vigilancia	5,000	5,000	804	0	0.00%	5,000
3400	Servicios financieros, bancarios y comerciales	650,000	411,391	82,431	370,735	57.04%	40,656
341	Servicios financieros y bancarios	100,000	61,391	56,920	61,391	61.39%	0
34101	Servicios financieros y bancarios	100,000	61,391	56,920	61,391	61.39%	0
345	Seguros de bienes patrimoniales	550,000	350,000	25,510	309,344	56.24%	40,656
34501	Seguros de bienes patrimoniales	550,000	350,000	25,510	309,344	56.24%	40,656
3500	Servicios mantenimiento y conservación e instalación	1,583,000	1,425,515	441,925	1,006,690	63.72%	416,865
351	Conservación y mantenimiento menor de inmuebles	200,000	194,464	19,428	25,728	12.86%	168,736
35101	Mnto y conservación de inmuebles	200,000	194,464	19,428	25,728	12.86%	168,736
352	Instalación, reparación y mantenimiento de mobiliario y equipo de administración, educacional y recreativo	25,000	136,589	107,841	136,589	546.35%	0
35201	Mant. y cons. de mob y equipo	25,000	136,589	107,841	136,589	546.35%	0
353	Instalación, reparación y mantenimiento de equipo de computo y tecnologías de información	200,000	80,000	5,000	24,833	12.42%	55,167
35301	Instalaciones	100,000	50,000	5,000	24,833	24.83%	25,167
35302	Mantenimiento y conservación de bienes informáticos	100,000	30,000	-	0	0.00%	30,000
355	Reparación y mantenimiento de equipo de transporte	545,000	447,312	137,388	365,027	66.98%	82,285
35501	Mantenimiento de equipo de transporte	545,000	447,312	137,388	365,027	66.98%	82,285
357	Instalación, reparación y mantenimiento de maquinaria, otros equipos y herramientas	100,000	50,000	-	4,605	4.61%	45,395
35701	Mnto y conservación de maq y equipo	100,000	50,000	-	4,605	4.61%	45,395
358	Servicios de limpieza y manejo de desechos	403,000	407,150	137,318	362,268	89.89%	44,882
35801	Servicios de limpieza y manejo de desechos	403,000	407,150	137,318	362,268	89.89%	44,882
359	Servicios de jardinería y fumigación	110,000	110,000	34,950	89,600	81.45%	20,400
35901	Servicios de jardinería y fumigación	110,000	110,000	34,950	89,600	81.45%	20,400
3700	Servicios de traslado y viáticos	1,130,368	995,412	217,027	630,679	55.79%	364,733
371	Pasajes aéreos	125,000	75,000	8,911	33,742	26.99%	41,258
37101	Pasajes aéreos	125,000	75,000	8,911	33,742	26.99%	41,258
372	Pasajes terrestres	50,000	20,000	3,953	5,062	10.12%	14,938
37201	Pasajes terrestres	50,000	20,000	3,953	5,062	10.12%	14,938
375	Viáticos en el país	920,000	870,000	197,480	567,270	61.66%	362,730
37501	Viáticos	920,000	870,000	197,480	567,270	61.66%	362,730
376	Gastos de camino	100,000	200,000	50,750	159,250	159.25%	41,750
37602	Gastos de camino	100,000	200,000	50,750	159,250	159.25%	41,750
376	Viáticos en el extranjero	10,000	-	-	-	0.00%	-
37601	Viáticos en el extranjero	10,000	-	-	0	0.00%	-
379	Otros servicios de traslado y hospedaje	25,368	30,412	6,763	24,606	97.00%	5,806
37901	Cuotas	25,368	30,412	6,763	24,606	97.00%	5,806
3800	Servicios oficiales	210,000	65,000	3,793	1,887	0.90%	48,113
381	Gastos de ceremonial	150,000	50,000	-	1,887	1.26%	48,113
38101	Gastos Ceremoniales	150,000	50,000	-	1,887	1.26%	48,113
382	Gastos de orden social y cultural	45,000	-	3,793	-	0.00%	-
38201	Gastos de orden social y cultural	45,000	-	3,793	-	0.00%	-
383	Congresos y convenciones	15,000	15,000	-	-	0.00%	15,000
38301	Congresos y convenciones	15,000	15,000	-	-	0.00%	15,000
3900	Otros servicios generales	3,100,000	2,600,000	847,548	2,118,116	68.33%	481,884
392	Impuestos y derechos	3,100,000	2,600,000	847,548	2,118,116	68.33%	481,884
39201	Otros impuestos y derechos	3,100,000	2,600,000	847,548	2,118,116	68.33%	481,884
000	Bienes muebles, inmuebles e intangibles	2,200,000	2,200,000	0	0	0.00%	2,200,000
5100	Mobiliario y equipo de administración	650,000	650,000	-	-	0.00%	650,000
511	Muebles de oficina y estantería	200,000	200,000	-	-	0.00%	200,000
51101	Muebles de Oficina y estantería	200,000	200,000	-	0	0.00%	200,000
515	Equipo de computo y de tecnologías de la información	250,000	250,000	-	-	0.00%	250,000
51501	Bienes informáticos	250,000	250,000	-	0	0.00%	250,000
519	Otros mobiliarios y equipo de administración	200,000	200,000	-	-	0.00%	200,000
51901	Otros mobiliarios y equipo de Administración	200,000	200,000	-	0	0.00%	200,000
5400	Otros mobiliarios y equipo de Administración	1,500,000	1,500,000	-	-	0.00%	1,500,000
541	Otros mobiliarios y equipo de Administración	1,500,000	1,500,000	-	-	0.00%	1,500,000




**SISTEMA ESTATAL DE EVALUACION  
ANALITICO DE RECURSOS EJERCIDOS POR PARTIDA PRESUPUESTAL**


EVTOP-02


CUARTO TRIMESTRE 2014

**NOMBRE DEL ORGANISMO: INSTITUTO SONORENSE DE INFRAESTRUCTURA EDUCATIVA**

CLAVE PARTIDA PRESUPUESTAL	DESCRIPCION	ASIGNACION ORIGINAL	ASIGNACION MODIFICADA	EJERCIDO EN EL TRIMESTRE	ACUMULADO		DISPONIBLE
					(Pesos)		
					MONTO	%	
5600	54101 Automóviles y camiones	1,500,000	1,500,000		0	0.00%	1,500,000
	Maquinaria, otros equipos y herramientas	50,000	50,000			0.00%	50,000
	56501 Equipo de comunicación y Telecomunicación	50,000	50,000		0	0.00%	50,000
							0

  
**FELIPE ROMERO LOPEZ**  
 Comisario Ejecutivo

  
**ING. JOSÉ GUADALUPE BELTRÁN URUJIDO**  
 Director de Finanzas y Administración

  
**C. CARMEN PATRICIA SANTACRUZ RIOS**  
 Subdirectora General de Contabilidad