


GOBIERNO DEL ESTADO DE SONORA
Estado Analítico de Ingresos Presupuestales
Ejercicio: 2016 Período: Ene a ETCA-II-10

Entidad: ISIE
 (En pesos)
 Elaborado el 06/05/2016




Rubro CRI	Ingresos Estimado	Ampliaciones y Reducciones	Ingresos Modificado	Ingresos Devengado	Ingresos Recaudado	% de Avance de la Recaudación	Ingresos Excedentes
6	0.00			1,607,005.26	1,607,005.26	0.00 %	1,607,005.26
7	5,605,000.00		5,605,000.00	589,719.76	590,219.76	10.53 %	-5,014,780.24
8	158,986,252.00	80,143,571.70	239,129,823.70	120,633,707.70	120,633,707.70	75.88 %	-38,352,544.30
9	8,730,000.00	17,666,861.17	26,396,861.17	3,223,117.96	3,223,117.96	36.92 %	-5,506,882.04
Resultado total	173,321,252.00	97,810,432.87	271,131,684.87	126,053,550.68	126,054,050.68	72.73 %	-47,267,201.32

El presente estado analítico de ingresos presupuestales, con sus rubros y sus notas, son razonablemente correctos y son responsabilidad del emisor

ARQ. Guadalupe Yalia Salido Ibarra
 Coordinadora Ejecutiva

C.P. Alejandro Torres Preclado
 Director General de Finanzas y Administración

C.P. Carmen Patricia Santacruz Rios
 Dirección de Contabilidad



GOBIERNO DEL ESTADO DE SONORA
Estado Analítico de Ingresos Por Fuente de Financiamiento
 Ejercicio: 2016 Período: Ene a Mar
 Entidad: ISIE
 (En pesos)

Estado Analítico de Ingresos Fuente de Financiamiento	Ingresos Estimado Original Anual	Ampliaciones y Reducciones	Ingresos Modificado	Ingresos Devengado	Ingresos Recaudado	Variación vs Original	% de Avance Anual
Presupuesto	-	-	-	-	-	-	0.00%
Atribuciones de Mejoras	-	-	-	-	-	-	0.00%
Recechos	-	-	-	-	-	-	0.00%
Productos	-	-	-	-	-	-	0.00%
Corriente	-	-	-	1,607,005.26	1,607,005.26	1,607,005.26	0.00%
Capital	-	-	-	1,607,005.26	1,607,005.26	1,607,005.26	0.00%
Provechamientos	-	-	-	-	-	-	0.00%
Corriente	-	-	-	-	-	-	0.00%
Capital	-	-	-	-	-	-	0.00%
Participaciones y Aportaciones	158,986,252.00	80,143,571.70	239,129,823.70	120,633,707.70	120,633,707.70	(38,352,544.30)	75.88%
Transferencias, Asignaciones, Subsidios y Otras Ayudas	8,730,000.00	17,666,861.17	26,396,861.17	3,223,117.96	3,223,117.96	(5,506,882.04)	36.92%
resos de Organismos y Empresas							
Cuotas y aportaciones de Seguridad Social	-	-	-	-	-	-	0.00%
Ingresos por Ventas de Bienes y Servicios	5,605,000.00	-	5,605,000.00	589,719.76	590,219.76	(5,014,780.24)	10.53%
Transferencias, Asignaciones, Subsidios y Otras Ayudas	-	-	-	-	-	-	0.00%
resos Derivados de Financiamiento							
Ingresos Derivados de Financiamiento	-	-	-	-	-	-	0.00%
Total	173,321,252.00	97,810,432.87	271,131,684.87	126,053,550.68	126,054,050.68	(47,267,201.32)	123.33%

no protesta de decir verdad declaramos que los Estados Financieros y sus notas, son razonablemente correctos y son responsabilidad del emisor

ARQ. Guadalupe Yalla Salido Ibarra
 Coordinadora Ejecutiva

C.P. Alejandro Torres Preciado
 Director General de Finanzas y Administración

C.P. Carmelo Patricia Santacruz Ríos
 Dirección de Contabilidad



Gobierno del Estado de Sonora

GOBIERNO DEL ESTADO DE SONORA
Conciliación entre los Ingresos Contables y Presupuestarios

Del 01 de Ene al 31 de Mar del 2016

Sociedad: ISIE
 (En pesos)

1. Ingresos Presupuestarios	\$	126,053,550.68
------------------------------------	----	-----------------------

(MAS)

2. Ingresos contables no presupuestarios	\$	-
Incremento por variación de inventarios	-	
Disminución del exceso de estimaciones por pérdida o deterioro u obsolescencia	-	
Disminución del exceso de provisiones	-	
Otros Ingresos y beneficios varios	-	
Otros ingresos contables no presupuestarios	-	

(MENOS)

3. Ingresos presupuestarios no contables	\$	-
Productos de capital	-	
Aprovechamientos de capital	-	
Ingresos derivados de financiamientos	-	
Otros Ingresos presupuestarios no contables	-	

4. Ingresos Contables (4= 1 + 2 - 3)	\$	126,053,550.68
---	----	-----------------------

"Bajo protesta de decir verdad declaramos que los Estados Financieros y sus notas, son razonablemente correctos y son responsabilidad del emisor"

ARQ. Guadalupe Yalia Salido Ibarra
 Coordinadora Ejecutiva

C.P. Alejandro Torres Preciado
 Director General de Finanzas y Administración

C.P. Carmen Patricia Santacruz Ríos
 Dirección de Contabilidad

GOBIERNO DEL ESTADO DE SONORA
Estado Analítico de Egresos Presupuestales
 Ejercicio: 2016 Periodo: ENERO a MARZO
 Entidad: ISIE
 (En pesos)




Subejercicio	Egresos Pagado	Egresos Ejercido	Egresos Devengado	Egresos Comprometido	Egresos Modificado	Ampliaciones/Reducciones	Egresos Aprobado	Concepto del Gasto	Subejercicio
000	5,108,246.46	5,108,246.46	5,108,246.46	5,108,246.46	5,108,246.46	50,586.45	5,057,660.01	REMIERACIONES AL PERSONAL DE CARACTER PERMANENTE	0.00
	99,908.98	99,908.98	99,908.98	99,908.98	100,411.73	17,869.93	82,741.80	REMIERACIONES ADICIONALES Y ESPECIALES	
	6,015,743.53	6,015,743.53	6,015,743.53	6,015,743.53	2,197,974.84	-480,588.78	2,878,563.62	SEGURIDAD SOCIAL	
	5,927,164.84	5,927,164.84	5,927,164.84	5,927,164.84	7,406,633.03	-412,302.40	7,818,935.43	Resultado	
000	1,068.65	1,068.65	1,068.65	1,068.65	5,664.12	-350,041.88	365,706.00	MULTIADMINISTRACION EMISION DOCUMENTOS Y ARTICULOS OFICIALES	
	0.00	0.00	0.00	0.00	1,068.65	-5,206.36	6,275.00	ALIMENTOS Y UTENSILIOS	
	0.00	0.00	0.00	0.00	1,705.00	-295.00	2,000.00	MATERIALES Y ARTICULOS DE CONSTRUCCION Y DE REPARACION	
	0.00	0.00	0.00	0.00	0.00	-500.00	500.00	COMBUSTIBLES, LUBRICANTES Y ABITIVOS	
	0.00	0.00	0.00	0.00	154,283.68	-286,145.29	440,429.00	HERRAMIENTAS, REPARACIONES Y ACCESORIOS MENORES	
	0.00	0.00	0.00	0.00	0.00	-9,615.00	9,615.00	Resultado	
000	161,472.45	161,472.45	161,472.45	161,472.45	162,721.45	-651,803.55	814,525.00	SERVICIOS BASICOS	
	152,896.33	152,896.33	152,896.33	152,896.33	153,556.00	-94,419.00	247,975.00	SERVICIOS DE ARRENDAMIENTO	
	66,350.43	66,350.43	66,350.43	66,350.43	66,350.43	-100,649.57	167,000.00	SERVICIOS PROFESIONALES, CIENTIFICOS, TECNICOS Y OTROS SERVICIOS	
	4,781,616.22	4,781,616.22	4,781,616.22	4,781,616.22	6,308,725.50	1,533,493.50	4,775,232.00	SERVICIOS FINANCIEROS, BANCARIOS Y COMERCIALES	
	0.00	0.00	0.00	0.00	35,584.32	-224,415.68	280,000.00	SERVICIO DE INSTALACION REPARACION MANTENIMIENTO Y CONSERVACION	
	0.00	0.00	0.00	0.00	55,054.39	-300,045.61	375,100.00	SERVICIOS DE TRASLADO Y VIATICOS	
	0.00	0.00	0.00	0.00	189,934.92	-46,194.92	143,800.00	SERVICIOS OFICIALES	
	0.00	0.00	0.00	0.00	2,627.43	2,627.43	0.00	OTROS SERVICIOS GENERALES	
	0.00	0.00	0.00	0.00	111,558.20	-3,441.80	115,000.00	Resultado	
000	6,384,889.91	6,384,889.91	6,384,889.91	6,384,889.91	6,539,186.43	839,284.19	6,084,107.00	MOBILIARIO Y EQUIPO EDUCACIONAL Y RECREATIVO	
	21,215.62	21,215.62	21,215.62	21,215.62	21,215.62	0.00	0.00	ACTIVOS INTANGIBLES	
	176,331.60	176,331.60	176,331.60	176,331.60	176,331.60	0.00	176,331.60	Resultado	
	197,547.22	197,547.22	197,547.22	197,547.22	197,547.22	0.00	197,547.22	OBRA PUBLICA EN BIENES DE DOMINIO PUBLICO	
	11,790,938.68	11,790,938.68	11,790,938.68	11,790,938.68	448,137,857.33	160,295,457.53	297,842,399.80	Resultado	
	430,915,336.94	430,915,336.94	430,915,336.94	430,915,336.94	38,942,139.91	150,295,457.53	297,842,399.80	Resultado	
	431,398,836.91	431,398,836.91	431,398,836.91	431,398,836.91	53,248,227.64	150,268,182.99	312,559,967.23	Resultado	

protesta de decir verdad declaramos que los Estados Financieros y sus notas, son razonablemente correctos y son responsabilidad del emisor.

A.S.O. González Yañez Salido Barra
 Coordinadora Ejecutiva

C.P. Alejandro Torres Preciado
 Director General de Finanzas y Administración

C.P. Carmen Patricia Santacruz Rios
 Dirección de Contabilidad





Gobierno del
Estado de Sonora


GOBIERNO DEL ESTADO DE SONORA
Estado Analítico de Egresos Presupuestales
Ejercicio: 2016 Periodo: ENERO a MARZO
Entidad: ISIE
(En pesos)


↳ Tipo de Gasto	↳ Egresos Aprobado	↳ Ampliaciones/Reducciones	↳ Egresos Modificado	↳ Egresos Comprometido	↳ Egresos Devengado	↳ Egresos Ejercido	↳ Egresos Pagado	↳ Subejercicio
GASTO CORRIENTE	14,717,567.43	-224,821.76	14,492,745.67	14,108,540.91	14,009,266.70	13,993,207.94	12,570,261.33	483,478.97
GASTO DE CAPITAL	297,842,399.80	150,493,004.75	448,335,404.55	39,139,686.73	17,420,047.61	13,030,326.20	11,988,485.80	430,915,356.94
Resultado total	312,559,967.23	150,268,182.99	462,828,150.22	53,248,227.64	31,429,314.31	27,023,534.14	24,558,747.13	431,398,835.91

Se protesta de decir verdad declaramos que los Estados Financieros y sus notas, son razonablemente correctos y son responsabilidad del emisor.


ARQ. Guadalupe Yalia Salido Ibarra
Coordinadora Ejecutiva


C.P. Alejandro Torres Preciado
Director General de Finanzas y Administración


C.P. Carmen Patricia Santacruz Rios
Dirección de Contabilidad



GOBIERNO DEL ESTADO DE SONORA
Estado Analítico de Egresos Presupuestales
 Ejercicio: 2016 Período: ENERO a MARZO
 Entidad: ISIE
 (En pesos)


Centro gestor	Egresos Aprobado	Ampliaciones/Reducciones	Egresos Modificado	Egresos Comprometido	Egresos Devengado	Egresos Ejercido	Egresos Pagado	Subejercicio
COORDINADOR EJECUTIVO	1,722,719.41	-284,071.44	1,438,647.97	1,430,275.37	1,428,653.14	1,412,653.14	1,211,039.13	9,994.83
DIRECCION DE FINANZAS Y ADMINISTRACION	3,253,837.43	-200,696.51	3,053,140.92	2,992,332.18	2,978,572.08	2,978,572.08	2,568,440.99	74,568.84
DIRECCION TECNICA	2,810,447.88	-312,602.14	2,497,845.74	2,403,473.55	2,394,333.97	2,394,333.97	2,181,010.56	103,511.77
DIRECCION DE OBRAS	303,053,464.52	151,364,335.16	454,417,799.68	45,012,757.46	23,218,390.43	18,828,669.02	17,395,314.28	431,199,409.25
ORGANO DE CONTROL Y DESARROLLO ADMVO	829,774.48	-179,267.06	650,507.42	645,644.12	645,644.12	645,644.12	555,768.86	4,863.30
DIRECCION GENERAL DE INNOVACION Y SISTEM	889,723.51	-119,515.02	770,208.49	763,744.96	763,720.57	763,661.81	647,173.31	6,487.92
Resultado total	312,559,967.23	150,268,182.99	462,828,150.22	53,248,227.64	31,429,314.31	27,023,534.14	24,558,747.13	431,398,835.91

El presente de decir verdad declaramos que los Estados Financieros y sus notas, son razonablemente correctos y son responsabilidad del emisor.

ARQ. Guadalupe Yalia Salido Ibarra
 Coordinadora Ejecutiva

C. P. Alejandro Torres Preciado
 Director General de Finanzas y Administración

C. P. Carmen Patricia Santacruz Ríos
 Dirección de Contabilidad



Gobierno del Estado de Sonora

GOBIERNO DEL ESTADO DE SONORA
Estado Analítico de Egresos Presupuestales
 Ejercicio: 2016 Período: ENERO a MARZO
 Entidad: ISIE
 (En pesos)

Códigos	Egresos Aprobado	Ampliaciones/Reducciones	Egresos Modificado	Egresos Comprometido	Egresos Devengado	Egresos Ejercido	Egresos Pagado	Subejercicio
Organismos Autónomos	312,559,967.23	150,268,182.99	462,828,150.22	53,248,227.64	31,429,314.31	27,023,534.14	24,558,747.13	431,398,835.91
Resultado total	312,559,967.23	150,268,182.99	462,828,150.22	53,248,227.64	31,429,314.31	27,023,534.14	24,558,747.13	431,398,835.91


El presente se declara verdadero y correcto de acuerdo a los Estados Financieros y sus notas, son razonablemente correctos y son responsabilidad del emisor.

C.P. Alejandro Torres Preciado
 Director General de Finanzas y Administración

ARQ. Guadalupe Yalía Salido Ibarra
 Coordinadora Ejecutiva

C.P. Carmen Patricia Santacruz Ríos
 Dirección de Contabilidad

GOBIERNO DEL ESTADO DE SONORA
Estado Analítico de Egresos Presupuestales
 Ejercicio: 2016 Período: ENERO a MARZO
 Entidad: ISIE
 (En pesos)




Dependencia	▼ Egresos Aprobado	▼ Ampliaciones/Reducciones	▼ Egresos Modificado	▼ Egresos Comprometido	▼ Egresos Devengado	▼ Egresos Ejercido	▼ Egresos Pagado	▼ Subejercicio
INSTITUTO SONORENSE DE INFRAESTRUCTURA EDUCATIVA	312,559,967.23	150,288,182.99	462,828,150.22	53,248,227.64	31,429,314.31	27,023,534.14	24,558,747.13	431,398,835.91
Resultado total	312,559,967.23	150,288,182.99	462,828,150.22	53,248,227.64	31,429,314.31	27,023,534.14	24,558,747.13	431,398,835.91

ajo protesta de decir verdad declaramos que los Estados Financieros y sus notas, son razonablemente correctos y son responsabilidad del emisor

C.P. Alejandro Torres Preciado
 Director General de Finanzas y Administración

ARQ. Guadalupe Yalía Salido Ibarra
 Coordinadora Ejecutiva

C.P. Carmen Patricia Santacruz Ríos
 Dirección de Contabilidad



Gobierno del
Estado de Sonora

GOBIERNO DEL ESTADO DE SONORA

Estado Analítico de Egresos Presupuestales

Ejercicio: 2016 Período: ENERO a MARZO

Entidad: ISIE
(En pesos)


Finalidad	Función	Egresos Aprobado	Ampliaciones/ Reducciones	Egresos Modificado	Egresos Comprometido	Egresos Devengado	Egresos Ejercido	Egresos Pagado	Subejercicio
DESARROLLO SOCIAL	EDUCACION	312,559,967.23	150,268,182.99	462,828,150.22	53,248,227.64	31,429,314.31	27,023,534.14	24,558,747.13	431,398,835.91
Resultado		312,559,967.23	150,268,182.99	462,828,150.22	53,248,227.64	31,429,314.31	27,023,534.14	24,558,747.13	431,398,835.91
Resultado total		312,559,967.23	150,268,182.99	462,828,150.22	53,248,227.64	31,429,314.31	27,023,534.14	24,558,747.13	431,398,835.91

Jo protesta de decir verdad declaramos que los Estados Financieros y sus notas, son razonablemente correctos y son responsabilidad del emisor"

ARQ. Guadalupe Yalia Salido Ibarra
Coordinadora Ejecutiva

C.P. Alejandro Torres Preciado
Director General de Finanzas y Administración

C.P. Carmen Patricia Santacruz Ríos
Dirección de Contabilidad



GOBIERNO DEL ESTADO DE SONORA

Conciliación entre los Egresos Presupuestarios y los Gastos Contables

Del 01 de Ene al 31 de Mar del 2016

Sociedad: ISIE

(En pesos)

Gobierno del
Estado de Sonora

1. Total de Egresos Presupuestarios	\$	31,429,314.31
--	-----------	----------------------

2. Egresos Presupuestarios no contables	\$	17,420,047.61
--	-----------	----------------------

Mobiliario y equipo de administración	-	
Mobiliario y equipo educacional y recreativo	21,215.62	
Equipo e instrumental médico y de laboratorio	-	
Vehículos y equipo de transporte	-	
Equipo de defensa y seguridad	-	
Maquinaria, otros equipos y herramientas	-	
Archivos biológicos	-	
Bienes inmuebles	-	
Activos intangibles	176,331.60	
Obra pública en bienes propios	-	
Acciones y participaciones de capital	-	
Compra de títulos y valores	-	
Inversiones en fideicomisos, mandatos y otros análogos	-	
Provisiones para contingencias y otras erogaciones especiales	-	
Armonización de la deuda pública	-	
Adeudos de ejercicios fiscales anteriores (ADEFAS)	-	
Otros Egresos Presupuestales No Contables	17,222,500.39	
(MAS)		

3. Gastos contables no presupuestarios	\$	721,275.16
---	-----------	-------------------

Estimaciones, depreciaciones, deterioros, obsolescencia y amortizaciones	337,129.16	
Provisiones	-	
Disminución de inventarios	-	
Aumento por insuficiencia de estimaciones por pérdida o deterioro u obsolescencia	-	
Aumento por insuficiencia de provisiones	-	
Otros gastos	-	
Otros Gastos Contables No Presupuestales	384,146.00	

4. Total de Gasto Contable (4= 1 - 2 + 3)	\$	14,730,541.86
--	-----------	----------------------


"Bajo protesta de decir verdad declaramos que los Estados Financieros y sus notas, son razonablemente correctos y son responsabilidad del emisor"

ARQ. Guadalupe Yalia Salido Ibarra
Coordinadora Ejecutiva

C.P. Alejandro Torres Preciado
Director General de Finanzas y Administración

C.P. Carmen Patricia Santacruz Ríos
Dirección de Contabilidad

GOBIERNO DEL ESTADO DE SONORA
Estado Analítico de Egresos Presupuestales
 Ejercicio: 2016 Período: ENERO A MARZO
 Entidad: ISIE
 (En pesos)



Capítulo	Concepto	Partida	Egresos Aprobado	Ampliaciones/ Retenciones	Egresos Modificados	Egresos Comprometidos	Egresos Devengados	Egresos Ejercido	Egresos Pajados	Subejercicio	
1000		1100	1,842,226.31	-67,497.98	1,842,226.31	1,842,226.31	1,842,226.31	1,842,226.31	1,842,226.31	0.00	
		1136	2,327,222.23	25,972.30	2,300,250.53	2,300,250.53	2,300,250.53	2,300,250.53	2,300,250.53	0.00	
		1137	491,992.91	57,496.07	579,488.93	579,488.93	579,488.93	579,488.93	579,488.93	579,488.93	0.00
		1138	328,745.09	57,496.07	386,305.99	386,305.99	386,305.99	386,305.99	386,305.99	386,305.99	0.00
		1139	82,741.60	17,069.93	100,411.73	100,411.73	100,411.73	100,411.73	100,411.73	100,411.73	0.00
		1401	365,767.77	-15,594.97	340,372.90	340,372.90	340,372.90	340,372.90	340,372.90	340,372.90	0.00
		1402	69.80	28.10	41.70	41.70	41.70	41.70	41.70	41.70	0.00
		1403	89.80	28.10	41.70	41.70	41.70	41.70	41.70	41.70	0.00
		1404	20,920.18	-215.30	20,620.18	20,620.18	20,620.18	20,620.18	20,620.18	20,620.18	0.00
		1405	20,920.18	-395.30	20,520.18	20,520.18	20,520.18	20,520.18	20,520.18	20,520.18	0.00
		1406	1,324,519.11	-398,049.39	926,469.72	926,469.72	926,469.72	926,469.72	926,469.72	926,469.72	0.00
		1407	95,096.14	-25,064.14	40,042.00	40,042.00	40,042.00	40,042.00	40,042.00	40,042.00	0.00
		1408	1,372.09	-1,372.09	0.00	0.00	0.00	0.00	0.00	0.00	0.00
		1409	167,418.75	-7,244.65	160,174.10	160,174.10	160,174.10	160,174.10	160,174.10	160,174.10	0.00
		1410	711,536.93	-30,769.73	680,747.20	680,747.20	680,747.20	680,747.20	680,747.20	680,747.20	0.00
2000	Resultado	2100	7,818,933.43	-412,302.41	7,406,633.03	7,406,633.03	7,406,633.03	7,406,633.03	7,406,633.03	502.75	
3000		3100	133,000.00	-132,914.98	85.02	85.02	85.02	85.02	85.02	0.00	
		3101	163,000.00	-182,821.00	179.00	179.00	179.00	179.00	179.00	179.00	0.00
		3102	30,801.00	-30,801.00	0.00	0.00	0.00	0.00	0.00	0.00	0.00
		3103	3,460.00	-3,460.00	0.00	0.00	0.00	0.00	0.00	0.00	0.00
		3104	425.00	-425.00	0.00	0.00	0.00	0.00	0.00	0.00	0.00
		3105	1,068.65	-1,068.65	0.00	0.00	0.00	0.00	0.00	0.00	0.00
		3106	5,925.00	-4,925.00	1,000.00	1,000.00	1,000.00	1,000.00	1,000.00	1,000.00	0.00
		3107	350.00	-350.00	0.00	0.00	0.00	0.00	0.00	0.00	0.00
		3108	285.00	-285.00	0.00	0.00	0.00	0.00	0.00	0.00	0.00
		3109	440,000.00	-285,716.32	154,283.68	154,283.68	154,283.68	154,283.68	154,283.68	154,283.68	0.00
		3110	5,929.00	-5,929.00	0.00	0.00	0.00	0.00	0.00	0.00	0.00
		3111	3,635.00	-3,635.00	0.00	0.00	0.00	0.00	0.00	0.00	0.00
		3112	3,750.00	-3,750.00	0.00	0.00	0.00	0.00	0.00	0.00	0.00
		3113	814,828.00	-651,803.35	162,721.45	162,721.45	162,721.45	162,721.45	162,721.45	162,721.45	0.00
		3114	165,000.00	-48,526.00	116,474.00	116,474.00	116,474.00	116,474.00	116,474.00	116,474.00	0.00
3115	46,000.00	-19,549.00	26,451.00	26,451.00	26,451.00	26,451.00	26,451.00	26,451.00	0.00		
3116	70,000.00	-34,663.38	35,336.62	35,336.62	35,336.62	35,336.62	35,336.62	35,336.62	0.00		
3117	4,500.00	4,500.00	0.00	0.00	0.00	0.00	0.00	0.00	0.00		
3118	19,728.00	1,975.72	21,300.72	21,300.72	21,300.72	21,300.72	21,300.72	21,300.72	0.00		
3119	750.00	543.96	1,293.96	1,293.96	1,293.96	1,293.96	1,293.96	1,293.96	0.00		
3120	46,400.00	-36,976.00	10,424.00	10,424.00	10,424.00	10,424.00	10,424.00	10,424.00	0.00		
3121	120,600.00	-64,673.57	55,926.43	55,926.43	55,926.43	55,926.43	55,926.43	55,926.43	0.00		
3122	4,759,332.00	1,519,469.50	6,278,821.50	6,278,821.50	6,278,821.50	6,278,821.50	6,278,821.50	6,278,821.50	0.00		
3123	15,000.00	14,904.00	29,904.00	29,904.00	29,904.00	29,904.00	29,904.00	29,904.00	0.00		
3124	900.00	-900.00	0.00	0.00	0.00	0.00	0.00	0.00	0.00		
3125	280,000.00	-224,415.69	55,584.32	55,584.32	55,584.32	55,584.32	55,584.32	55,584.32	0.00		
3126	8,000.00	8,000.00	16,000.00	16,000.00	16,000.00	16,000.00	16,000.00	16,000.00	0.00		
3127	11,800.00	-11,182.00	618.00	618.00	618.00	618.00	618.00	618.00	0.00		
3128	3,000.00	21,328.80	27,328.80	27,328.80	27,328.80	27,328.80	27,328.80	27,328.80	0.00		
3129	133,000.00	-121,918.41	11,081.59	11,081.59	11,081.59	11,081.59	11,081.59	11,081.59	0.00		
3130	17,400.00	-17,400.00	0.00	0.00	0.00	0.00	0.00	0.00	0.00		
3131	160,000.00	-160,000.00	0.00	0.00	0.00	0.00	0.00	0.00	0.00		
3132	15,000.00	23,729.92	38,729.92	38,729.92	38,729.92	38,729.92	38,729.92	38,729.92	0.00		
3133	85,000.00	3,260.00	88,260.00	88,260.00	88,260.00	88,260.00	88,260.00	88,260.00	0.00		
3134	37,200.00	1,920.00	39,120.00	39,120.00	39,120.00	39,120.00	39,120.00	39,120.00	0.00		
3135	6,000.00	2,850.00	8,850.00	8,850.00	8,850.00	8,850.00	8,850.00	8,850.00	0.00		
3136	115,000.00	5,471.48	120,471.48	120,471.48	120,471.48	120,471.48	120,471.48	120,471.48	0.00		
3137	6,084,107.00	59,242.19	6,143,349.19	6,143,349.19	6,143,349.19	6,143,349.19	6,143,349.19	6,143,349.19	0.00		
5000	Resultado	5100	267,822,300.80	150,347.22	267,972,648.02	267,972,648.02	267,972,648.02	267,972,648.02	267,972,648.02	0.00	
5000	Resultado	5200	207,512,309.80	180,508,657.63	27,003,652.17	27,003,652.17	27,003,652.17	27,003,652.17	27,003,652.17	0.00	
5000	Resultado	5300	312,595,967.23	150,266,152.99	462,862,120.22	462,862,120.22	462,862,120.22	462,862,120.22	462,862,120.22	0.00	
6000	Resultado	6100	267,972,648.02	150,347.22	267,972,648.02	267,972,648.02	267,972,648.02	267,972,648.02	267,972,648.02	0.00	
6000	Resultado	6200	207,512,309.80	180,508,657.63	27,003,652.17	27,003,652.17	27,003,652.17	27,003,652.17	27,003,652.17	0.00	
6000	Resultado	6300	312,595,967.23	150,266,152.99	462,862,120.22	462,862,120.22	462,862,120.22	462,862,120.22	462,862,120.22	0.00	

Bajo protesta de decir verdad declaramos que los Estados Financieros y sus notas, son razonablemente correctos y son responsabilidad del emisor.

C.P. Carmen Patricia Santacruz Rios
 Dirección de Contabilidad

C.P. Alejandro Torres Preciado
 Director General de Finanzas y Administración

APO Guadalupe Yolla Salido Ibarra
 Coordinadora Ejecutiva



Gobierno del
Estado de Sonora

Sistema Estatal de Evaluación
Endeudamiento Neto
INSTITUTO SONORENSE DE INFRAESTRUCTURA EDUCATIVA

ETCA-II-12

al 31 de Marzo de 2016
(pesos)

Identificación del crédito o Instrumento	Contratación / Colocación	Amortización	Endeudamiento Neto
	A	B	C=A-B
Créditos Bancarios			
1			
2			
3			
4			
5			
6			
7			
8			
9			
10			
Total Créditos Bancarios			
Otros Instrumentos de Deuda			
1			
2			
3			
4			
5			
6			
7			
8			
9			
10			
Total Otros Instrumentos de Deuda			0
TOTAL			0

"Bajo protesta de decir verdad declaramos que los Estados Financieros y sus notas, son razonablemente correctos y son responsabilidad del emisor"

ARQ. Guadalupe Yalia Salido Ibarra
Coordinadora Ejecutiva

C.P. Alejandro Torres Preciado
Director General de Finanzas y Administración

C.P. Carmen Patricia Santacruz Ríos
Dirección de Contabilidad



Sistema Estatal de Evaluación
Intereses de la Deuda
INSTITUTO SONORENSE DE INFRAESTRUCTURA EDUCATIVA
al 31 de Marzo del 2016

ETCA-II-13

(pesos)

Identificación del crédito o instrumento	Devengado	Pagado
Créditos Bancarios		
1		
2		
3		
4		
5		
6		
7		
8		
9		
10		
Total de Intereses Créditos Bancarios		
Otros Instrumentos de Deuda		
1		
2		
3		
4		
5		
6		
7		
8		
9		
10		
Total Intereses Otros instrumentos de Deuda		
TOTAL		

"Bajo protesta de decir verdad declaramos que los Estados Financieros y sus notas, son razonablemente correctos y son responsabilidad del emisor"

ARQ. Guadalupe Yajia Salido Ibarra
Coordinadora Ejecutiva

C.P. Alejandro Torres Preciado
Director General de Finanzas y Administración

C.P. Carmen Patricia Santacruz Rios
Dirección de Contabilidad

GOBIERNO DEL ESTADO DE SONORA
 Estado Analítico de Egresos Presupuestales
 Ejercicio: 2016 Período: ENERO a MARZO
 Entidad: ISIE
 (En pesos)



Eje Rector	Estrategia	Modalidad (Tipo de Programa)	Egresos Aprobado	Ampliaciones/Retenciones	Egresos Modificado	Egresos Comprometido	Egresos Devengado	Egresos Ejecutado	Egresos Pagado	Subejercicio
ECONOMIA CON FUTURO	EDICAR PARA COMPETIR	PROYECTOS DE INVERSION	6,989,632.00	144,230,403.56	151,120,035.56	13,529,302.24	11,510,325.36	9,844,526.18	8,750,070.48	136,618,710.20
ECONOMIA CON FUTURO	EDICAR PARA COMPETIR	Resultado	6,989,632.00	144,230,403.56	151,120,035.56	13,529,302.24	11,510,325.36	9,844,526.18	8,750,070.48	136,618,710.20
ECONOMIA CON FUTURO	EDICAR PARA COMPETIR	Resultado	297,842,399.80	6,450,081.83	304,292,481.63	32,312,402.37	15,512,856.67	9,774,877.68	9,774,877.68	291,779,622.96
GOBIERNO PROMOTOR DE LOS DERECHOS HUMANOS E IGUALDAD DE GÉNERO	PASAR POR EL SERVICIO	APoyo AL PROCESO PRESUPUESTARIO Y PARA MEJORAR LA EFICIENCIA INSTITUCIONAL	297,842,399.80	6,450,081.83	304,292,481.63	32,312,402.37	15,512,856.67	9,774,877.68	9,774,877.68	291,779,622.96
GOBIERNO PROMOTOR DE LOS DERECHOS HUMANOS E IGUALDAD DE GÉNERO	PASAR POR EL SERVICIO	Resultado	7,818,935.43	-412,302.40	7,406,633.03	7,406,633.03	7,406,633.03	7,406,633.03	7,406,633.03	595,75
GOBIERNO PROMOTOR DE LOS DERECHOS HUMANOS E IGUALDAD DE GÉNERO	PASAR POR EL SERVICIO	Resultado	312,559,957.23	150,268,182.99	462,828,140.22	53,248,227.64	31,429,314.31	27,039,534.14	24,558,747.13	431,388,835.97

o protesta de decir verdad declaramos que los Estados Financieros y sus notas, son razonablemente correctos y son responsabilidad del emisor.

ARQ. Guadalupe Yalia Salido Ibarra
 Coordinadora Ejecutiva

CP. Alejandro Torres Preciado
 Director General de Finanzas y Administración

CP. Carmen Patricia Sarmiento Ríos
 Dirección de Contabilidad